GEMAH RIPAH LOH JINAWI

KUA
PPAS

KEBIJAKAN UMUM ANGGARAN PENDAPATAN DAN BELANJA DAERAH DAN PRIORITAS PLAFON ANGGARAN SEMENTARA

2025

KOTA CIREBON

KUA

(KEBIJAKAN UMUM ANGGARAN)

NOTA KESEPAKATAN

ANTARA

PEMERINTAH DAERAH KOTA CIREBON

DENGAN

DEWAN PERWAKILAN RAKYAT DAERAH

KOTA CIREBON

NOMOR : 903/BA. 9 – BPKPD/2024
903/BA. 50 – DPRD/2024
TANGGAL : 6 Agustus 2024

TENTANG

KEBIJAKAN UMUM

ANGGARAN PENDAPATAN DAN BELANJA DAERAH

TAHUN ANGGARAN 2025

Yang bertandatangan di bawah ini :

1. Nama : Drs. AGUS MULYADI, M.Si
   Jabatan : Pj. Wali Kota Cirebon
   Alamat Kantor : Jl. Siliwangi No. 84 Cirebon

   bertindak selaku dan atas nama Pemerintah Daerah Kota Cirebon

2. a. Nama : RURI TRI LESMANA
      Jabatan : Ketua DPRD Kota Cirebon
      Alamat Kantor : Jl. Siliwangi No. 109 Cirebon

   b. Nama : FITRIA PAMUNGKASWATI
      Jabatan : Wakil Ketua DPRD Kota Cirebon
      Alamat Kantor : Jl. Siliwangi No. 109 Cirebon

   c. Nama : M. HANDARUJATI K, S.Sos, M.A.P
      Jabatan : Wakil Ketua DPRD Kota Cirebon
      Alamat Kantor : Jl. Siliwangi No. 109 Cirebon

   sebagai Pimpinan DPRD bertindak selaku dan atas nama Dewan Perwakilan Rakyat Daerah (DPRD) Kota Cirebon.

   Dengan ini menyatakan bahwa dalam rangka penyusunan Anggaran Pendapatan dan Belanja Daerah (APBD) diperlukan Kebijakan Umum APBD yang disepakati bersama antara DPRD dengan Pemerintah Daerah untuk selanjutnya dijadikan sebagai dasar penyusunan Prioritas dan Plafon Anggaran Sementara APBD Tahun Anggaran 2025.

   Berdasarkan hal tersebut di atas, para pihak sepakat terhadap Kebijakan Umum APBD yang meliputi asumsi-asumsi dasar dalam penyusunan Rancangan Anggaran Pendapatan dan Belanja Daerah (RAPBD) Tahun Anggaran 2025, kebijakan pendapatan, belanja dan pembiayaan daerah,

yang menjadi dasar dalam penyusunan Prioritas dan Plafon Anggaran Sementara (PPAS) dan APBD Tahun Anggaran 2025.

Secara lengkap Kebijakan Umum APBD Tahun Anggaran 2025 disusun dalam Lampiran yang menjadi satu kesatuan yang tidak terpisahkan dengan Nota Kesepakatan ini.

Demikianlah Nota Kesepakatan ini dibuat untuk dijadikan dasar dalam penyusunan PPAS Tahun Anggaran 2025.

Cirebon, 6 Agustus 2024

Pj. WALI KOTA CIREBON,

Drs. AGUS MULYADI, M.Si

PIMPINAN
DEWAN PERWAKILAN RAKYAT DAERAH
KOTA CIREBON,

RURI TRI LESMANA
(KETUA)

FITRIA PAMUNGKASWATI
(WAKIL KETUA)

M HANDARUJATI K, S.Sos,M.A.P
(WAKIL KETUA)

DAFTAR ISI

DAFTAR ISI ii

DAFTAR TABEL iv

DAFTAR GAMBAR v

BAB I PENDAHULUAN 1

1.1. Latar Belakang 1
1.2. Tujuan Penyusunan KUA 2
1.3. Dasar Hukum Penyusunan KUA 2
1.4. Sistematika 4

BAB II KERANGKA EKONOMI MAKRO DAERAH..... 6

2.1. Arah Kebijakan Ekonomi Daerah 6

2.1.1. Perkembangan Ekonomi Daerah Tahun Sebelumnya . 7

2.1.1.1. Produk Domestik Regional Bruto (Pdrb) dan Struktur Ekonomi 7

2.1.1.2. Pertumbuhan Ekonomi 18

2.1.1.3. Indeks Gini 21

2.1.1.4. PDRB Per Kapita 26

2.1.1.5. Inflasi 28

2.1.1.6. Sumber Daya Manusia 31

2.1.1.7. Indeks Pembangunan Manusia 37

2.1.1.8. Kemiskinan 40

2.1.1.9. Ketenagakerjaan (Tingkat Pengangguran Terbuka) 43

2.1.2. Arah Kebijakan Ekonomi Makro Nasional dan Regional 45

2.1.2.1. Arah Kebijakan Ekonomi Nasional 48

2.1.2.2. Arah Kebijakan Pembanguna Ekonomi Jawa Barat 48

2.1.3. Arah Kebijakan Ekonomi Makro Kota Cirebon 51

2.2. Arah Kebijakan Keuangan Daerah 51

BAB III ASUMSI DASAR DALAM PENYUSUNAN ANGGARAN PENDAPATAN BELANJA DAERAH 56

3.1. Asumsi Dasar Yang Digunakan Dalam APBN 53

3.2. Asumsi Dasar Yang Digunakan Dalam APBN 55

BAB IV KEBIJAKAN PENDAPATAN DAERAH 59

4.1. Kebijakan Perencanaan Pendapatan Daerah Yang Diproyekan 60

4.2. Target Pendapatan Daerah Meliputi Pendapatan Asli Daerah (PAD), Pendapat Transaksi dan Lain-lain Pendapatan Daerah Sah 63

BAB V KEBIJAKAN BELANJA DAERAH 66

5.1. Kebijakan Terkait Dengan Perencanaan Belanja Daerah 67

5.1.1. Kebijakan Belanja Modal 69

5.1.2. Kebijakan Belanja Modal 71

5.1.3. Kebijakan Belanja Tidak Terduga 71

BAB VI KEBIJAKAN PEMBIAYAAN DAERAH 85

6.1. Kebijkan Penerimaan Pembiayaan 73

6.2. Kebijakan Pengeluaran Pembiayaan 73

BAB VII STRATEGI PENCAPAIAN TARGET 74

7.1. Strategi Pencapaian Pendapatan 77

7.2. Strategi Belanja Daerah 79

BAB VIII PENUTUP 81

DAFTAR TABEL

Tabel 2. 1 Laju Pertumbuhan PDRB ADHK 2010 Kota Cirebon Menurut Lapangan Usaha (%)..... 11
Tabel 2. 2 PDRB ADHK 2010 Kota Cirebon Menurut Lapangan Usaha (Milyar Rupiah) 13
Tabel 2. 3 Cirebon ADHK 2010 Menurut Lapangan Usaha (Milyar Rupiah) 13
Tabel 2. 4 Distribusi PDRB ADHK 2010 Kota Cirebon Menurut Lapangan Usaha (%)..... 14
Tabel 2. 5 Indeks Gini Kota Cirebon, Provinsi Jawa Barat dan Nasional 23
Tabel 2. 6 PDRB per Kapita ADHB Kota Cirebon dan Laju Pertumbuhannya 27
Tabel 2. 7 Tingkat Capaian dan Target PDRB Per Kapita Kota Cirebon 27
Tabel 2. 8 Inflasi Kota Cirebon Tahun (%) 29
Tabel 2. 9 Penduduk Kota Cirebon..... 32
Tabel 2. 10 Jumlah Penduduk Menurut Kelompok Umur di Kota Cirebon . 34
Tabel 2. 11 Kelompok Umur Produktif Penduduk Kota Cirebon..... 34
Tabel 2. 12 Proyeksi Jumlah Penduduk Kota Cirebon 37
Tabel 2. 13 Kategori Nilai IPM 39
Tabel 2. 14 Perkembangan IPM Kota Cirebon..... 39
Tabel 2. 15 Tingkat Pertumbuhan Jumlah Penduduk Miskin Kota Cirebon 41
Tabel 2. 16 Garis Kemiskinan Kota Cirebon (Rp/Orang/Bulan)..... 41

Tabel 3. 1 Asumsi Dasar Ekonomi Makro Dan Target Pembangunan Dalam Kerangka Ekonomi Makro Dan Pokok-Pokok Kebijakan Fiskal (KEM-PPKF) Tahun 2025..... 57
Tabel 3. 2 Indeks Indikator Makro Daerah 58

Tabel 4. 1 Realisasi dan Proyeksi Pendapatan Daerah Tahun Anggaran 2020 – 2024..... 62
Tabel 4. 2 Perikiraan Pendapatan Daerah Tahun Anggaran..... 65

Tabel 5. 1 Rencana Belanja Daerah kota Cirebon Tahun 2025 72

Tabel 6. 1 Rencana Belanja Daerah kota Cirebon Tahun 2025 74
Tabel 6. 2 Realisasi dan Proyeksi Pembiayaan Daerah Tahun Anggaran 2020 – 2025..... 75

DAFTAR GAMBAR

Gambar 2. 1 Tingkat Capaian dan Target Pertumbuhan Ekonomi Kota Cirebon 8
Gambar 2. 2 Pertumbuhan Ekonomi Kota Cirebon, Jawa Barat dan Nasional 9
Gambar 2. 3 LPE Wilayah III Jawa Barat 10
Gambar 2. 4 LPE Kabupaten/Kota di Jawa Barat Tahun 2023 11
Gambar 2. 5 Perbandingan LPE Kabupaten/Kota di Jawa Barat Tahun 2019.....11
Gambar 2. 6 Pertumbuhan Ekonomi dan Persentase Penduduk Miskin Kota Cirebon 16
Gambar 2. 7 Pertumbuhan Ekonomi dan Pengangguran Terbuka di Kota Cirebon17
Gambar 2. 8 Target dan Capaian Pertumbuhan Ekonomi di Kota Cirebon 18
Gambar 2. 9 Perkembangan PDRB pada lapangan usaha 20
Gambar 2. 10 Target dan Capaian Indeks Gini Kota Cirebon 23
Gambar 2. 11 Indeks Gini di Ciayumajakuning.....24
Gambar 2. 12 Indeks Gini Kota Cirebon, Provinsi Jawa Barat dan Nasional 25
Gambar 2. 13 PDRB Per Kapita Kota Cirebon 2019-2022 26
Gambar 2. 14 PDRB per kapita ADHB Kab./Kota di Jawa Barat Tahun 2023.....27
Gambar 2. 15 PDRB per kapita ADHB Kab./Kota di Jawa Barat Tahun 2019.....27
Gambar 2. 16 Komparasi Inflasi dan Pertumbuhan Ekonomi.....29
Gambar 2. 17 Perbandingan Inflasi Tahun 2019 - 2022.....31
Gambar 2. 18 LPP Kota di Jawa Barat 33
Gambar 2. 19 Rasio Jenis Kelamin Penduduk Kota Cirebon 33
Gambar 2. 20 Angka Ketergantungan Penduduk Kota Cirebon.....36
Gambar 2. 21 Perkembangan IPM Kota Cirebon.....38
Gambar 2. 22 Target dan Capaian IPM Kota Cirebon 39
Gambar 2. 23 Penduduk Miskin Kota Cirebon 41
Gambar 2. 24 Indeks Kedalaman Kemiskinan (P1) dan Indeks Keparahan Kemiskinan (P2) Kota Cirebon.....42
Gambar 2. 25 Penduduk Miskin di Ciayumajakuning 42
Gambar 2. 26 Jumlah Penduduk Miskin di Ciayumajakuning 43
Gambar 2. 27 Gambar 2. 28 Tingkat Pengangguran Terbuka (TPT) Menurut Pendidikan Tertinggi 44
Gambar 2. 29 Tingkat Pengangguran Terbuka (TPT) Menurut Pendidikan Tertinggi 45

BAB I

PENDAHULUAN

1.1. Latar Belakang Penyusunan Kebijakan Umum APBD (KUA)

Kebijakan Umum Anggaran (KUA) dan Prioritas dan Plafon Anggaran Sementara (PPAS), disusun berpedoman pada Rencana Kerja Pemerintah Daerah (RKPD) yang merupakan penjabaran tahunan dari RPJMD serta mempedomani Rencana Kerja Pemerintah dan program strategis nasional yang ditetapkan oleh Pemerintah Pusat. Secara umum ketentuan penyusunannya diatur dalam Secara komprehensif, Pemerintah Daerah memiliki sistem perencanaan yang terdiri dari dokumen perencanaan daerah jangka panjang, menengah, dan pendek. Hal tersebut dimaksudkan agar pembangunan di daerah mampu dilaksanakan secara terarah, berkelanjutan, dan berkesinambungan.

Penyusunan KUA tidak lepas dari peraturan perundang-undangan. Berdasarkan Peraturan Pemerintah Nomor 12 Tahun 2019 tentang Pengelolaan Keuangan Daerah, yang pelaksanaan teknisnya berpedoman pada Peraturan Menteri Dalam Negeri Nomor 77 Tahun 2020 tentang Pedoman Teknis Pengelolaan Keuangan Daerah, rancangan KUA memuat kondisi ekonomi makro daerah, asumsi penyusunan APBD, kebijakan pendapatan daerah, kebijakan belanja daerah, kebijakan pembiayaan daerah dan strategi pencapaiannya. Strategi pencapaian yang dimaksud adalah langkah kongkrit dalam mencapai target program dan kegiatan yang akan direncanakan, termasuk di dalamnya strategi pencapaian pendapatan dan realisasi belanja daerah.

KUA Kota Cirebon Tahun Anggaran 2025 ini memuat petunjuk dan ketentuan-ketentuan umum yang disepakati sebagai pedoman penyusunan PPAS Kota Cirebon Tahun Anggaran 2025. Hal ini dapat dilakukan karena memuat komponen- komponen pelayanan dan tingkat pencapaian yang diharapkan pada setiap bidang urusan pemerintahan pada setiap program dan kegiatan di Kota Cirebon.

Komponen dan konerja pelayanan yang diharapkan tersebut disusun berdasarkan aspirasi masyarakat dengan mempertimbangkan kondisi dan kemampuan daerah dan memperhatikan kinerja pelayanan

yang telah dicapai pada tahun-tahun sebelumnya, serta target- target yang ditetapkan dalam RPJMD.

1.2. Tujuan Penyusunan KUA

Penyusunan Kebijakan Umum Anggaran Pendapatan Belana Daerah Tahun Anggaran 2025 bertujuan:

1. Sebagai pedoman kebijakan dalam pelaksanaan program dan kegiatan yang dianggarkan melalui APBD Tahun Anggaran 2025.
2. Menyusun asumsi dasar penyusunan APBD yang rasional dan terukur yang akan digunakan sebagai dasar penyusunan APBD Kota Cirebon Tahun Anggaran 2025;
3. Sebagai pedoman dalam penyusunan Prioritas dan Plafon Anggaran Sementara (PPAS) APBD Kota Cirebon Tahun Anggaran 2025.
4. Tersedianya dokumen perencanaan anggaran yang memuat indikator makro ekonomi, kebijakan pendapatan, belanja dan pembiayaan sebagai penjabaran perencanaan pembangunan tahun 2025.

1.3. Dasar Hukum Penyusunan KUA

1. Undang-Undang Nomor 17 Tahun 2003 tentang Keuangan Negara (Lembaran Negara Republik Indonesia Tahun 2003 Nomor 47, Tambahan Lembaran Negara Republik Indonesia Nomor 4286);
2. Undang-Undang Nomor 1 Tahun 2022 tentang Hubungan Keuangan antara Pemerintah Pusat dan Pemerintah Daerah (Lembaran Negara Republik Indonesia Tahun 2022 Nomor 4);
3. Peraturan Pemerintah Nomor 109 Tahun 2000 tentang Kedudukan Keuangan Kepala Daerah dan Wakil Kepala Daerah (Lembaran Negara Republik Indonesia Tahun 2000 Nomor 210);
4. Peraturan Pemerintah Nomor 23 Tahun 2005 tentang Pengelolaan Badan Layanan Umum sebagaimana telah diubah dengan Peraturan Pemerintah Nomor 74 Tahun 2012 tentang Perubahan atas Peraturan Pemerintah Republik Indonesia

Nomor 23 Tahun 2005 tentang Pengelolaan Badan Layanan Umum (Lembaran Negara Republik Indonesia Tahun 2012 Nomor 171);

5. Peraturan Pemerintah Nomor 37 Tahun 2023 tentang Pengelolaan Transfer ke Daerah (Lembaran Negara Republik Indonesia Tahun 2023 Nomor 37);
6. Peraturan Pemerintah Nomor 18 Tahun 2016 tentang Perangkat Daerah (Lembaran Negara Republik Indonesia Tahun 2016 Nomor 114, Tambahan Lembaran Negara Republik Indonesia Nomor 5887);
7. Peraturan Pemerintah Nomor 2 Tahun 2018 tentang Standar Pelayanan Minimal (Lembaran Negara Republik Indonesia Tahun 2018 Nomor 2, Tambahan Lembaran Negara Republik Indonesia Nomor 6178);
8. Peraturan Pemerintah Nomor 12 Tahun 2019 tentang Pengelolaan Keuangan Daerah (Lembaran Negara Republik Indonesia Tahun 2019 Nomor 42);
9. Peraturan Pemerintah Nomor 35 Tahun 2023 tentang Ketentuan Umum Pajak Daerah dan Retribusi Daerah (KUPDRD)
10. Peraturan Pemerintah Nomor 37 tahun 2023 tentang Pengelolaan Transfer ke Daerah;
11. Peraturan Menteri Dalam Negeri Nomor 70 Tahun 2019 tentang Sistem informasi Pemerintahan Daerah (Berita Negara Republik Indonesia Tahun 2019, Nomor 1114);
12. Peraturan Menteri Dalam Negeri Nomor 77 Tahun 2020 tentang Pedoman Teknis Pengelolaan Keuangan Daerah (Berita Negara Republik Indonesia Tahun 2020 Nomor 1781);
13. Peraturan Menteri Dalam Negeri Nomor .... tahun 2024 tentang Pedoman Penyusunan Anggaran Pendapatan dan Belanja Daerah Tahun Anggaran 2025;
14. Peraturan Daerah Kota Cirebon Nomor 5 Tahun 2021 tentang Pembentukan dan Susunan Perangkat Daerah Kota Cirebon;
15. Peraturan Daerah Kota Cirebon Nomor 1 Tahun 2024 tentang Pajak Daerah dan Retribusi Daerah;

16. Peraturan Wali Kota Cirebon Nomor 43 Tahun 2023 tentang Rencana Pembangunan Daerah (RPD) Kota Cirebon Tahun 2024 – 2026;
17. Peraturan Wali Kota Cirebon Nomor 14 Tahun 2024 tentang Rencana Kerja Pemerintah Daerah Kota Cirebon Tahun 2025.

1.4. Sistematika

Kebijakan Umum APBD Kota Cirebon Tahun Anggaran 2025 disusun dengan sistematika sebagai berikut :

I PENDAHULUAN

1.1 Latar Belakang Penyesuaian Kebijakan Umum APBD (KUA)
1.2 Tujuan Penyusunan KUA
1.3 Dasar Hukum Penyusunan KUA
1.4 Sistematika

II KERANGKA EKONOMI MAKRO DAERAH

2.1 Arah Kebijakan Ekonomi Daerah

2.2 Arah Kebijakan Keuangan Daerah

III ASUMSI DASAR DALAM PENYUSUNAN ANGGARAN PENDAPATAN DAN BELANJA DAERAH

3.1 Asumsi Dasar yang Digunakan dalam APBN

3.2 Asumsi Dasar yang Digunakan dalam APBD

IV KEBIJAKAN PENDAPATAN DAERAH

4.1 Kebijakan Perencanaan Pendapatan Daerah yang Diproyeksikan untuk Tahun Anggaran 2025

4.2 Target Pendapatan Daerah Meliputi Pendapatan Asli Daerah (PAD), Pendapatan Transfer, dan Lain-lain Pendapatan Daerah yang Sah

V KEBIJAKAN BELANJA DAERAH

5.1 Kebijakan Terkait dengan Perencanaan Belanja

5.2 Rencana Belanja Operasi, Belanja Modal, Belanja Transfer, dan Belanja Tidak Terduga

VI KEBIJAKAN PEMBIAYAAN DAERAH

6.1 Kebijakan Penerimaan Pembiayaan

6.2 Kebijakan Pengeluaran Pembiayaan

VII STRATEGI PENCAPAIAN

7.1 Strategi Pencapaian Kebijakan Pendapatan Daerah

7.2 Strategi Pencapaian Kebijakan Belanja Daerah

7.3 Strategi Pencapaian Kebijakan Pembiayaan Daerah

VIII PENUTUP

BAB II
KERANGKA EKONOMI MAKRO DAERAH

Kerangka ekonomi makro daerah memberikan pemahaman tentang kinerja dan kondisi ekonomi suatu negara atau daerah secara menyeluruh melalui berbagai analisis indikator ekonomi dan kinerja keuangan pemerintah daerah. Dengan pemahaman tersebut, pemerintah daerah dapat merumuskan arah kebijakan ekonomi daerah dan arah kebijakan keuangan daerah dengan tepat sehingga memberikan dampak positif bagi masyarakat dan kemajuan daerah.

Kerangka ekonomi makro dan kerangka pendanaan yang memberikan gambaran tentang perkiraan kondisi agregat perekonomian Kota Cirebon tahun 2025, dengan mempertimbangkan kondisi pemulihan ekonomi yang berkembang sampai dengan tahun 2024, potensi pertumbuhan sektor-sektor lapangan usaha serta berdasarkan asumsi kondisi faktor internal maupun faktor eksternal yang memberi pengaruh signifikan, serta perekonomian nasional maupun global.

Kerangka pendanaan daerah menjadi bagian yang sangat penting dalam rangka mencapai target kinerja daerah yang telah ditentukan. Analisis kerangka pendanaan memberikan fakta dan analisis terkait perkiraan sumber-sumber pendapatan dan besaran pendapatan dari sektor-sektor potensial, perkiraan belanja, dan pembiayaan untuk pembangunan tahun 2025. Kerangka pendanaan ini menjadi basis kebijakan anggaran untuk mengalokasikan secara efektif dan efisien dengan prinsip perencanaan anggaran berbasis kinerja.

2.1. Arah Kebijakan Ekonomi Daerah

Arah kebijakan ekonomi daerah merupakan landasan dalam mewujudkan visi dan misi kepala daerah dalam rangka menyelesaikan isu strategis dan permasalahan daerah melalui perumusan program-program prioritas dan kegiatan pembangunan yang akan dilaksanakan.

Arah kebijakan ekonomi daerah berfokus pada upaya meningkatkan pertumbuhan ekonomi dan kondisi ekonomi secara keseluruhan dai suatu daerah. Arah kebijakan ekonomi membantu menciptakan lapangan kerja, mengurangi tingkat kemiskinan, dan meningkatkan pendapatan masyarakat. Hal ini dapat meningkatkan kesejateraan secara umum di daerah tersebut.

Arah Kebijakan Pembangunan Ekonomi Daerah untuk Tahun 2025 tidak lepas dari pencapaian pembangunan ekonomi pada Tahun 2023 dan awal Tahun 2024, prospek serta tantangan perekonomian Tahun 2023 dan 2024. Arah Kebijakan Pembangunan Ekonomi Daerah dapat mempercepat pertumbuhan dan pemerataan pembangunan dengan penerapan prinsip pembangunan berkelanjutan, sehingga mampu meningkatkan produktivitas dan daya saing ekonomi.

Pada Tahun 2025, diprediksi akan semakin membaik sehingga perekonomian nasional dan global termasuk Kota Cirebon diperkirakan mulai bangkit. Selain itu optimisme didapatkan setelah melihat fakta bahwa semakin meningkatnya aktivitas di beberapa sektor usaha, dimulainya kembali pembangunan proyek-proyek infrastruktur berbasis padat karya dan digitalisasi perdagangan.

Berdasarkan kondisi diatas, maka Arah Pembangunan Kota Cirebon Tahun 2025 telah dirumuskan melalui 7 (tujuh) Prioritas Pembangunan, meliputi:

1. Penanggulangan Kemiskinan;
2. Percepatan Penurunan Stunting dan Penanggulangan ATM;
3. Pemerataan Pembangunan Infrastruktur dan peningkatan kualitas lingkungan;
4. Pemajuan Kebudayaan dan Pelestarian Nilai Sejarah;
5. Pemulihan dan Penguatan Ekonomi Berkelanjutan;
6. Peningkatan Profesionalisme ASN; dan
7. Penguatan Stabilitas Politik di Daerah.

2.1.1. Perkembangan Ekonomi Daerah Tahun Sebelumnya

2.1.1.1. Produk Domestik Regional Bruto Dan Struktur Ekonomi

Salah satu indikator penting dalam menentukan keberhasilan pembangunan ekonomi daerah adalah tingkat pertumbuhan ekonomi. Pertumbuhan ekonomi dapat menggambarkan suatu dampak nyata dari kebijakan pembangunan yang dilaksanakan, khususnya dalam bidang ekonomi. Pertumbuhan ekonomi merupakan laju pertumbuhan yang dibentuk oleh berbagai macam sektor ekonomi yang dapat menggambarkan tingkat perubahan ekonomi yang terjadi. Pertumbuhan ekonomi daerah atau yang dikenal dengan laju

pertumbuhan ekonomi (LPE) diukur melalui pertumbuhan PDRB.

Kinerja pembangunan ekonomi di kota Cirebon tahun 2019-2023 menunjukkan pertumbuhan yang positif dengan ditandainya capaian pertumbuhan yang terus meningkat setelah terjadinya pandemi covid-19 dimana pertumbuhan ekonomi kota Cirebon saat awal pandemi covid-19 terkontraksi hingga minus 0,99 di tahun 2020 dan kembali menggeliat di tahun 2021 dan 2022 akibat dari keberhasilan pengendalian dampak pandemi covid-19 serta adanya stimulus fiskal oleh Pemerintah. Laju pertumbuhan ekonomi tahun 2021 sebesar 3,04% sedikit di bawah target yang ditetapkan sebesar 3,72% dan di tahun 2022 kembali meningkat sebesar 5,1% mendekati target dengan tingkat capai sebesar 98,65% namun turun menjadi 5,01% pada tahun 2023.

Gambar 2. 1 Tingkat Capaian dan Target Pertumbuhan Ekonomi Kota Cirebon

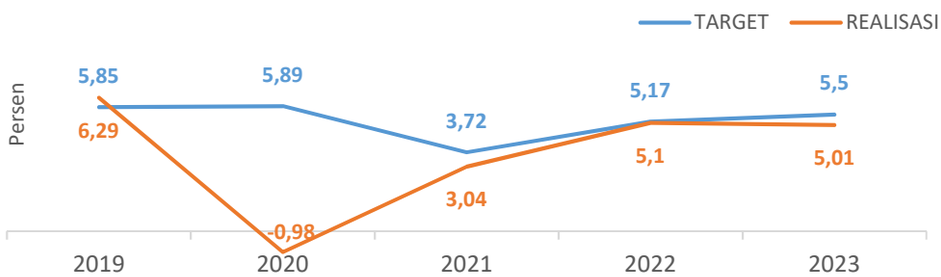

Sumber: Bappelitbangda 2024

Pertumbuhan ekonomi Kota Cirebon searah dengan pertumbuhan ekonomi Provinsi Jawa Barat dan Nasional. Laju pertumbuhan ekonomi di Kota Cirebon sebelum terjadinya pandemi covid-19 berada di atas Provinsi Jawa Barat dan Nasional begitupun di saat hantaman covid-19 terjadi, kontraksi pertumbuhan ekonomi Kota Cirebon terbilang rendah bila dibandingkan dengan provinsi Jawa Barat dan Nasional. Pemulihan perekonomian Kota Cirebon pasca pandemi covid-19 terlihat masih berada di bawah provinsi Jawa Barat dan Nasional hal ini terlihat dari pertumbuhan ekonomi Kota Cirebon pasca pandemi covid-19 berada di bawah provinsi Jawa Barat maupun

Nasional dan belum mampu mengejar pertumbuhan ekonomi sebelum terjadinya pandemi covid-19.

Roda perekonomian di wilayah Ciayumajakuning kembali menunjukkan geliatnya, hal ini dapat dilihat dari bervariasinya perkembangan LPE di Kabupaten/Kota wilayah Ciayumajakuning. Pertumbuhan ekonomi tertinggi di kawasan ini ada pada Kabupaten Majalengka, sedangkan Kota Cirebon berada di urutan ketiga setelah kabupaten Kuningan. Di saat pandemi covid-19 terjadi di tahun 2020, hanya kabupaten Kuningan dan kabupaten Majalengka yang mampu bertahan dengan laju pertumbuhan positif, sementara tiga Kabupaten/Kota lainnya termasuk Kota Cirebon terkontraksi negatif.

Gambar 2. 2 Pertumbuhan Ekonomi Kota Cirebon, Jawa Barat dan Nasional

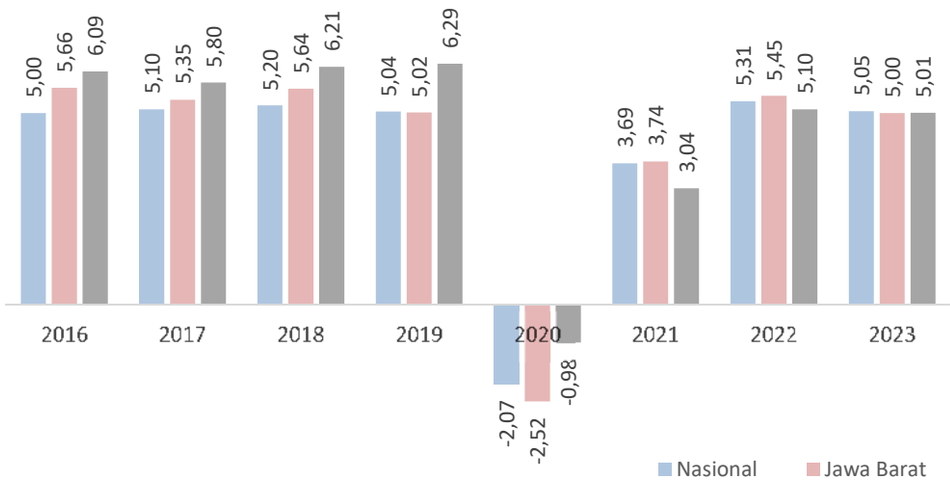

Sumber: BPS, 2024

Seiring pemulihan ekonomi pasca pandemi covid-19, geliat ekonomi di wilayah ini mulai terlihat tumbuh positif semua, dengan laju tertinggi masih diduduki oleh kabupaten Majalengka, sementara Kota Cirebon berada di urutan ketiga dengan angka 3,04%. Meskipun LPE Kabupaten Majalengka Tahun 2021 paling tinggi dibandingkan daerah lain di wilayah Ciayumajakuning, akan tetapi kenaikan LPE tertinggi diraih Kota Cirebon, yaitu dari minus 0,99% menjadi 3,04%, atau naik sebesar 4,03%. Kondisi ini dimungkinkan dengan meredanya pandemic covid-19, penghentian kebijakan PPKM (Pemberlakuan Pembatasan Kegiatan Masyarakat) sehingga roda perekonomian

kembali menuju normal dan diharapkan ekonomi di Kota Cirebon mampu melaju dengan kecepatan seperti sebelum terjadinya pandemi covid-19 yang mencapai angka 6% atau lebih.

Gambar 2. 3 LPE Wilayah III Jawa Barat

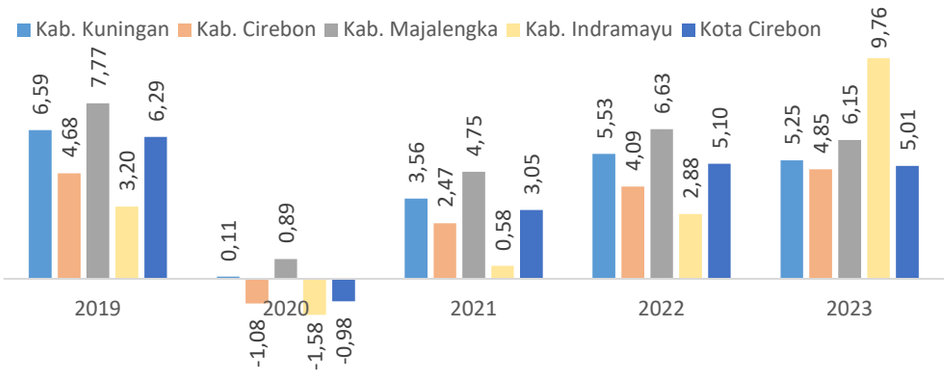

Sumber: BPS, 2024

Pencapaian Laju Pertumbuhan Ekonomi (LPE) Kota Cirebon tahun 2023 dibandingkan kabupaten dan kota lainnya di Jawa Barat berada di peringkat ke 18 (enam belas). Bila dibandingkan dengan peringkat sebelum terjadinya pandemi covid-19, LPE Kota Cirebon mengalami penurunan dari sebelumnya di tahun 2019 berhasil menduduki peringkat ke 8 (delapan) dari kabupaten/kota se-Jawa Barat.

Pertumbuhan ekonomi di Kota Cirebon tahun 2023 berdasarkan lapangan usaha, dari 16 sektor lapangan usaha yang ada, sebanyak 14 lapangan usaha mengalami pertumbuhan yang positif, dan terdapat 2 lapangan usaha yang mengalami pertumbuhan negatif yaitu sektor Pertanian, kehutanan dan perikanan dan Pengadaan air, pengelolaan sampah, limbah dan daur ulang. Lapangan usaha yang tumbuh positif, terlihat pertumbuhan paling besar ada pada sektor transportasi dan pergudangan yang tumbuh mencapai 9,99%, di urutan kedua ada pada sektor perumahan tumbuh sebesar 9,22% dan di urutan ketiga adalah pengadaan listrik dan gas yang bertumbuh sebesar 8,92%. Sedangkan 2 sektor yang masih tumbuh negatif ada pada usaha Pengadaan air, pengelolaan sampah, limbah dan daur ulang -1,34% dan Pertanian, kehutanan dan perikanan -1,33%. Berikut perbandingan grafik LPE Kota Cirebon tahun 2023 dan LPE Kota Cirebon tahun 2019.

Gambar 2. 4 LPE Kabupaten/Kota di Jawa Barat Tahun 2023

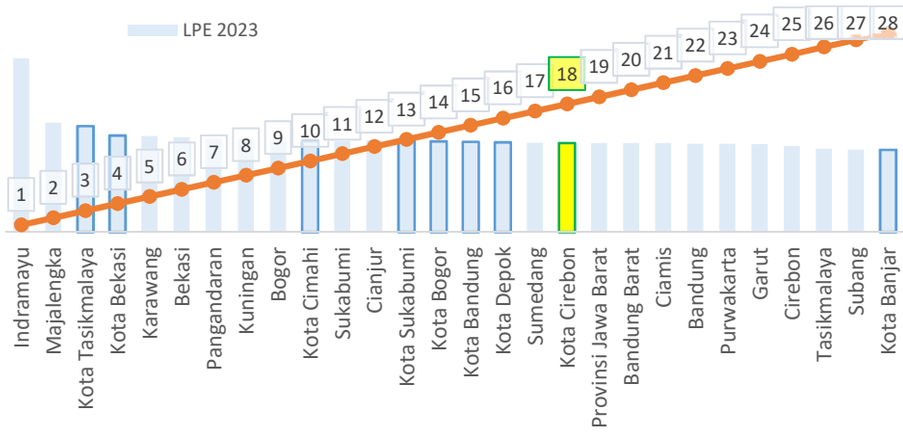

Gambar 2. 5 Perbandingan LPE Kabupaten/Kota di Jawa Barat Tahun 2019

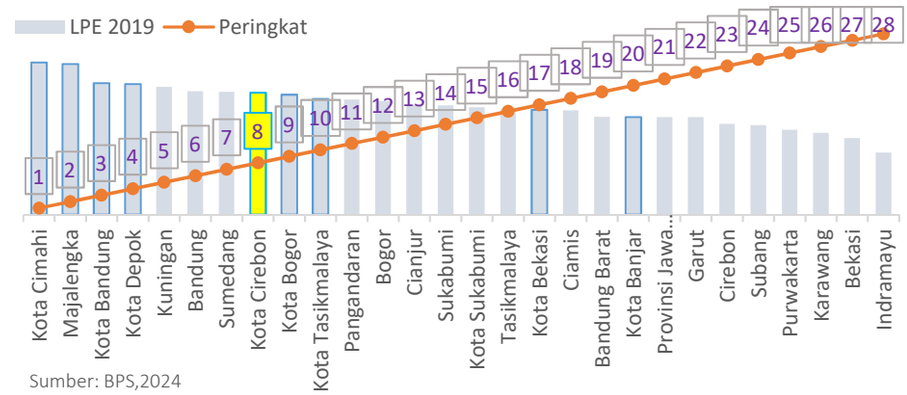

Di bawah ini adalah tabel yang menjelaskan kontribusi lapangan usaha dalam pencapaian pertumbuhan ekonomi di Kota Cirebon tahun 2019 sampai tahun 2023.

Tabel 2. 1 Laju Pertumbuhan PDRB ADHK 2010 Kota Cirebon Menurut Lapangan Usaha (%)

No.	Lapangan Usaha	2019	2020	2021*	2022*	2023**
1.	Pertanian, kehutanan dan perikanan	2,83	0,30	3,13	2,50	-1,33
2.	Pertambangan dan penggalian	-	-	-	-	
3.	Industri pengolahan	5,62	-0,69	4,26	6,24	8,26
4.	Pengadaan listrik dan gas	10,01	-4,26	3,45	5,24	8,92
5.	Pengadaan air, pengelolaan sampah, limbah dan daur ulang	4,14	3,01	8,83	6,56	-1,34
6.	Konstruksi	4,59	-5,70	2,53	-1,78	5,33
7.	Perdagangan besar dan eceran, reparasi mobil dan sepeda motor	5,86	-6,86	2,68	3,55	2,25
8.	Transportasi dan pergudangan	7,77	-2,58	2,42	18,68	9,99
9.	Penyediaan akomodasi dan makan minum	6,03	-8,11	4,58	12,01	8,63
10.	Informasi dan komunikasi	9,70	33,83	3,11	4,73	6,83
11.	Jasa keuangan dan asuransi	6,82	0,93	2,82	-0,13	0,48
12.	Real estate	10,12	-0,52	12,48	5,81	9,22
13.	Jasa perusahaan	8,87	-12,19	6,57	5,51	1,41

14.	Administrasi pemerintahan, pertahanan dan jaminan sosial wajib	2,31	-7,22	-0,42	-1,48	1,85
15.	Jasa pendidikan	7,38	6,83	2,09	7,39	5,42
16.	Jasa kesehatan dan kegiatan sosial	8,59	10,89	3,02	5,78	5,79
17.	Jasa lainnya	9,44	-0,49	4,79	5,02	7,62
Pertumbuhan PDRB Kota Cirebon		6,29	-0,98	3,05	5,10	5,01
Jawa Barat		5,02	-2,52	3,74	5,45	5,00
Nasional		5,00	-2,07	3,70	5,31	5,05

Sumber: BPS 2024

** Angka sementara **Angka sementara **Angka sangat sementara*

Sebagai salah satu daerah unggulan di wilayah Provinsi Jawa Barat, Kota Cirebon harus mengoptimalkan setiap potensi yang dimilikinya, mengingat Kota Cirebon menjadi salah satu poros kegiatan ekonomi di wilayah Ciayumajakuning dan menjadi tolok ukur bagi wilayah di sekitarnya. Berdasarkan data laju pertumbuhan ekonomi, Kota Cirebon memiliki optimisme untuk secara bertahap terus bergerak dan meningkat hampir di seluruh sektor. Sektor yang bertumbuh negatif harus segera diatasi dengan beberapa kebijakan untuk meningkatkan geliat pertumbuhannya. Kebijakan yang diterapkan harus tepat sasaran, sehingga dapat menciptakan kebijakan yang tepat guna, efektif dan efisien.

PDRB menjadi salah satu indikator untuk mengetahui kondisi ekonomi di suatu wilayah dalam suatu periode tertentu. PDRB disajikan dengan pengukuran harga-harga pada tahun penghitungan untuk versi Atas Dasar Harga Berlaku (ADHB) dan pengukuran harga-harga pada tahun yang dijadikan tahun dasar penghitungan untuk versi Atas Dasar Harga Konstan (ADHK). PDRB ADHB atau dikenal dengan PDRB nominal dapat digunakan untuk melihat struktur perekonomian suatu wilayah sedangkan PDRB atas harga konstan dapat digunakan untuk mengukur pertumbuhan ekonominya.

Berdasarkan harga konstan, nilai PDRB Kota Cirebon pada tahun 2022 mengalami peningkatan bila dibandingkan tahun 2021. Nilai PDRB Kota Cirebon tahun 2022 ADHK, mencapai Rp18,03 triliun. Angka tersebut meningkat sebesar 0,87 triliun rupiah dibandingkan tahun 2021 yang sebesar Rp17,16 triliun.

Hal tersebut menunjukkan bahwa selama tahun 2022 Kota Cirebon mengalami pertumbuhan ekonomi sebesar 5,10%.

Tabel 2. 2 PDRB ADHK 2010 Kota Cirebon Menurut Lapangan Usaha (Milyar Rupiah)

No.	Lapangan Usaha	2019	2020	2021*	2022*	2023**
1.	Pertanian, kehutanan dan perikanan	46,97	47,11	48,59	49,80	49,14
2.	Pertambangan dan penggalian	-	-	-	-	-
3.	Industri pengolahan	1.689,60	1.677,98	1.749,50	1.858,64	2.585,64
4.	Pengadaan listrik dan gas	102,09	97,74	101,11	106,41	115,91
5.	Pengadaan air, pengelolaan sampah, limbah dan daur ulang	44,67	46,01	50,08	53,36	52,64
6.	Konstruksi	1.675,13	1.579,57	1.619,45	1.590,62	1.675,44
7.	Perdagangan besar dan eceran, reparasi mobil dan sepeda motor	5.439,43	5.066,52	5.202,31	5.386,76	5.507,93
8.	Transportasi dan pergudangan	1.723,95	1.679,46	1.719,88	2.041,08	2.244,99
9.	Penyediaan akomodasi dan makan minum	856,17	786,76	822,76	918,63	997,92
10.	Informasi dan komunikasi	1.155,12	1.545,92	1.593,99	1.669,46	1.783,49
11.	Jasa keuangan dan asuransi	1.794,51	1.811,13	1.865,26	1.866,64	1.875,6
12.	Real estate	173,44	172,53	194,62	205,93	224,91
13.	Jasa perusahaan	149,23	131,04	139,64	147,34	149,42
14.	Administrasi pemerintahan, pertanahan dan jaminan sosial wajib.	556,35	516,21	514,04	506,42	515,77
15.	Jasa pendidikan	597,270	638,05	651,35	699,51	737,46
16.	Jasa kesehatan dan kegiatan sosial	397,940	441,29	454,60	480,86	508,71
17.	Jasa lainnya.	409,83	407,82	427,35	448,79	482,98
	Produk Domestik Regional Bruto	16.811,69	16.645,13	17.154,55	18.030,25	18.934,4

Sumber: BPS 2024

** Angka sementara **Angka sementara **Angka sangat sementara*

Nilai PDRB ADHB Kota Cirebon pada tahun 2022 mencapai Rp26,617 triliun. Bila melihat PDRB tahun 2019 yang sebesar Rp23,503 triliun, nilai PDRB atas harga berlaku tahun 2020 sedikit mengalami penurunan yakni sebesar Rp0,63 triliun. Penurunan nilai PDRB tahun 2020 menjadi wajar karena pandemi Covid-19 masih melanda seluruh penjuru dunia, termasuk Kota Cirebon. Nilai PDRB atas harga berlaku tahun 2021 dan 2022 kembali naik dengan adanya kebijakan pemulihan ekonomi pasca pandemi Covid-19.

Tabel 2. 3 Cirebon ADHK 2010 Menurut Lapangan Usaha (Milyar Rupiah)

No.	Lapangan Usaha	2019	2020	2021*	2022*	2023**
1.	Pertanian, kehutanan dan Perikanan	78,42	79,87	83,12	89,96	93,06
2.	Pertambangan dan penggalian	-	-	-	-	-
3.	Industri pengolahan	2369,83	2382,58	2555,49	2.760,21	3.004,39
4.	Pengadaan listrik dan gas	143,70	137,60	143,15	155,04	170,67
5.	Pengadaan air, pengelolaan sampah, limbah dan daur ulang	69,00	71,48	78,03	84,22	85,67
6.	Konstruksi	2342,53	2215,66	2294,72	2.389,39	2.530,8
7.	Perdagangan besar dan eceran; Reparasi mobil dan sepeda motor	7387,75	6968,83	7268,15	7.659,17	8.135,6
8.	Transportasi dan pergudangan	2717,85	2688,34	2809,02	3.519,33	4.152,86
9.	Penyediaan akomodasi dan makan minum	1263,07	1196,12	1277,32	1.488,48	1.678,46
10.	Informasi dan komunikasi	1114,66	1493,49	1502,26	1.549,28	1.656,08

11.	Jas keuangan dan asuransi	2650,87	2741,03	2908,08	3.148,56	3.213,72
12.	Real estate	217,44	217,55	245,17	267,69	300,05
13.	Jasa perusahaan	219,13	196,61	210,54	225,12	235,09
14.	Administrasi pemerintahan, pertahanan dan jaminan sosial wajib	923,40	858,28	859,05	844,10	871,96
15.	Jasa pendidikan	902,92	1003,72	1047,67	1.132,30	1.218,88
16.	Jasa kesehatan dan kegiatan sosial	541,44	611,29	633,28	679,38	736,05
17.	Jasa lainnya	561,61	564,93	591,37	625,61	689,26
	Produk Domestik Regional Bruto	23.503,63	23.440,38	24.506,59	26.617,84	28.772,59

Sumber: BPS 2024

** Angka sementara **Angka sementara **Angka sangat sementara*

Dari 17 kategori sektor lapangan usaha penyusun PDRB ADHB Kota Cirebon, lapangan usaha yang paling besar memberikan kontribusi adalah sektor Perdagangan besar dan eceran, reparasi mobil dan sepeda motor. Sektor tersebut berkontribusi sebesar Rp7,659 triliun atau 28,77%. Kontribusi terbesar kedua dihasilkan dari sektor Transportasi dan pergudangan dengan nilai PDRB sebesar Rp3,519 triliun atau 13,22%. Di urutan ketiga sektor Jasa keuangan dan asuransi dengan nilai PDRB sebesar Rp3,148 triliun atau 11,83%.

Di bawah ini adalah tabel yang menjelaskan kontribusi lapangan usaha dalam pencapaian pertumbuhan ekonomi di Kota Cirebon tahun 2019 sampai tahun 2023.

Tabel 2. 4 Distribusi PDRB ADHK 2010 Kota Cirebon Menurut Lapangan Usaha (%)

No.	Lapangan Usaha	2019	2020	2021*	2022*	2023**
1.	Pertanian, kehutanan dan perikanan	0,33	0.34	0.34	0.34	0,32
2.	Pertambangan dan penggalian	-	-	-	-	-
3.	Industri pengolahan	10,08	10.20	10.43	10.37	10,44
4.	Pengadaan listrik dan gas	0,61	0.59	0.58	0.58	0,59
5.	Pengadaan air, pengelolaan sampah, limbah dan daur ulang	0,29	0.31	0.32	0.32	0,3
6.	Konstruksi	9,97	9.46	9.36	8.98	8,8
7.	Perdagangan besar dan eceran, reparasi mobil dan sepeda motor	31,45	29.74	29.66	28.77	28,28
8.	Transportasi dan pergudangan	11,57	11.49	11.46	13.22	14,43
9.	Penyediaan akomodasi dan makan minum	5,38	5.11	5.21	5.59	5,83
10.	Informasi dan komunikasi	4,70	6.31	6.13	5.82	5,76
11.	Jasa keuangan dan asuransi	11,29	11.71	11.87	11.83	11,17
12.	Real estate	0,93	0.93	1.00	1.01	1,04
13.	Jasa perusahaan	0,93	0.84	0.86	0.85	0,82
14.	Administrasi pemerintahan, pertahanan dan jaminan sosial wajib	3,93	3.66	3.51	3.17	3,03
15.	Jasa pendidikan	3,84	4.30	4.28	4.25	4,24
16.	Jasa kesehatan dan kegiatan sosial	2,30	2.61	2.58	2.55	2,56
17.	Jasa lainnya	2,39	2.41	2.41	2.35	2,4

	Produk Domestik Regional Bruto	100,00	100,00	100,00	100,00	100,00

Sumber: BPS 2024

** Angka sementara **Angka sementara **Angka sangat sementara*

Sebagai salah satu daerah unggulan di wilayah Provinsi Jawa Barat, Kota Cirebon harus mengoptimalkan setiap potensi yang dimilikinya, mengingat Kota Cirebon menjadi salah satu poros kegiatan ekonomi di wilayah Ciayumajakuning dan menjadi tolok ukur bagi wilayah di sekitarnya. Berdasarkan data laju pertumbuhan ekonomi, Kota Cirebon memiliki optimisme untuk secara bertahap terus bergerak dan meningkat hampir di seluruh sektor. Hal itu menunjukkan perkembangan ekonomi Kota Cirebon yang bersifat progresif sesuai dengan salah satu misi dari Rencana Pembangunan Jangka Panjang Daerah, yaitu meningkatkan kualitas sumber daya manusia di bidang pendidikan, kesehatan dan daya beli masyarakat untuk meningkatkan kesejahteraan masyarakat.

Berdasarkan uraian di atas, maka Pemerintah Daerah Kota Cirebon ke depan perlu dengan tepat menerapkan sekaligus mengelola kebijakan dalam pengembangan perekonomian daerah. Kebijakan yang diterapkan harus tepat sasaran, sehingga dapat menciptakan kebijakan yang tepat guna, efektif dan efisien. Oleh karena itu, dalam upaya pengembangan perekonomian Kota Cirebon ke depan diperlukan kajian dan inovasi daerah terkait dengan pertumbuhan perekonomian Kota Cirebon. Gambar berikut merupakan perbandingan atau komparasi antara pertumbuhan ekonomi dengan persentase penduduk miskin Kota Cirebon dalam lima tahun terakhir.

Gambar 2. 6 Pertumbuhan Ekonomi dan Persentase Penduduk Miskin Kota Cirebon

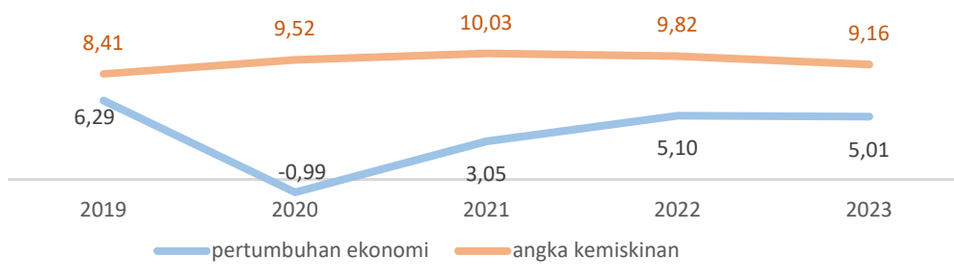

Sumber: BPS 2024

Dengan adanya peningkatan angka pertumbuhan ekonomi pada kurun waktu 2019-2023, angka kemiskinan juga mengalami penurunan. Namun, kondisi ini ternyata tidak berlaku pada Tahun 2021. Hal ini menunjukkan bahwa pertumbuhan ekonomi di Kota Cirebon mempunyai korelasi dengan penurunan angka kemiskinan. Dengan adanya peningkatan angka pertumbuhan ekonomi pada kurun waktu 2019-2023, angka kemiskinan juga mengalami penurunan. Namun, kondisi ini ternyata tidak berlaku pada Tahun 2021. Ini bisa menandakan bahwa pertumbuhan ekonomi yang terjadi belum bisa mendongkrak angka kemiskinan yang ada, yang dapat disebabkan tingkat pengangguran di masa Pandemi Covid-19 masih tinggi, sehingga diperlukan kebijakan Pemerintah Daerah Kota Cirebon untuk mengatasi hal ini.

Ini bisa menandakan bahwa pertumbuhan ekonomi yang terjadi belum bisa mendongkrak angka kemiskinan yang ada, yang dapat disebabkan tingkat pengangguran di masa Pandemi Covid-19 masih tinggi, sehingga diperlukan kebijakan Pemerintah Daerah Kota Cirebon untuk mengatasi hal ini.

Selain dengan angka kemiskinan, laju pertumbuhan ekonomi dibandingkan pula dengan angka pengangguran terbuka karena kedua variabel tersebut memiliki korelasi, dimana jika laju pertumbuhan ekonomi naik maka kualitas ekonomi masyarakat akan meningkat. Kualitas ekonomi masyarakat dapat dilihat dari variabel angka pengangguran terbuka. Selanjutnya, pada gambar berikut disajikan komparasi antara pertumbuhan ekonomi dengan pengangguran terbuka di Kota Cirebon dalam kurun waktu lima tahun terakhir.

Gambar 2. 7 Pertumbuhan Ekonomi dan Pengangguran Terbuka di Kota Cirebon

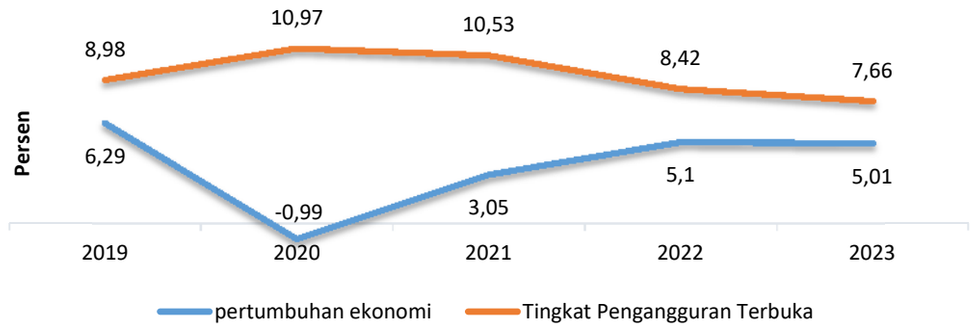

Sumber: BPS 2024

Berdasarkan grafik di atas, dapat diperoleh informasi bahwa peningkatan pertumbuhan ekonomi memiliki dampak terhadap penurunan tingkat pengangguran terbuka (TPT) di Kota Cirebon, begitu juga ketika terjadi penurunan pertumbuhan ekonomi, tingkat pengangguran juga naik. Oleh karena itu, untuk menurunkan TPT di Kota Cirebon diperlukan upaya yang optimal untuk menaikkan pertumbuhan ekonomi.

Pada Tahun 2019, capaian pertumbuhan ekonomi lebih besar daripada target yang ditetapkan dan kemudian menurun sangat tajam pada Tahun 2020 sebagai dampak adanya pandemi COVID-19. Meskipun belum memenuhi target, akan tetapi pertumbuhan ekonomi Kota Cirebon Tahun 2021 jauh melampaui capaian Tahun 2020. Sumber pertumbuhan ekonomi Kota Cirebon Tahun 2021 dari sisi produksi paling tinggi berasal dari lapangan usaha Perdagangan Besar dan Eceran; Reparasi Mobil dan Sepeda Motor sebesar 0,82%. Padahal, sektor ini pada Tahun 2020 mengalami penurunan yang paling besar, yaitu -2,22%. Dengan adanya pembatasan aktivitas pada saat pandemi COVID-19 selama Tahun 2020, menyebabkan sektor ini sangat terdampak dikarenakan aktivitas warga yang sangat sedikit. Akan tetapi, di Tahun 2021, di Kota Cirebon mulai terjadi perbaikan ekonomi, terutama di sektor Perdagangan Besar dan Eceran; Reparasi Mobil dan Sepeda Motor. Hal ini sesuai dengan basis ekonomi di Kota Cirebon sebagai kota perdagangan dan jasa.

Target dan capaian pertumbuhan ekonomi Kota Cirebon selama Tahun 2019 sampai dengan 2023 adalah sebagai berikut:

Gambar 2. 8 Target dan Capaian Pertumbuhan Ekonomi di Kota Cirebon

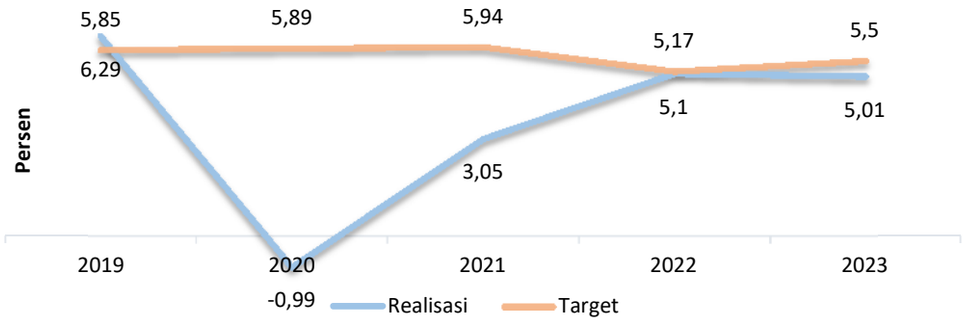

Sumber: BPS 2024

2.1.1.2. Pertumbuhan Ekonomi

Pertumbuhan ekonomi merupakan suatu proses bagaimana suatu perekonomian berkembang atau berubah dari waktu ke waktu. Pertumbuhan Ekonomi suatu daerah merupakan indikator untuk mengukur kinerja perekonomian suatu daerah. Indikator ini menunjukan nai tidaknya produk yang dihasilkan oleh seluruh kegiatan ekonomi suatu daerah tersebut. Pertumbuhan ekonomi merupakan indikator makro yang sering digunakan sebagai salah satu alat strategi kebijakan di bidang ekonomi.

Badan Pusat Statistik (BPS) Kota Cirebon mencatat Ekonomi Kota Cirebon Tahun 2023 mengalami pertumbuhan 5,01 persen terhadap tahun sebelumnya. Dari sisi produksi, Lapangan Usaha Transportasi dan Pergudangan mengalami pertumbuhan tertinggi sebesar 9,99 persen. Sementara dari sisi pengeluaran, Komponen Pengeluaran Konsumsi Lembaga Non Profit yang Melayani Rumah Tangga (PK-LNPRT) mengalami pertumbuhan tertinggi sebesar 5,96 persen. Pertumbuhan tersebut terjadi hampir pada semua lapangan usaha, kecuali lapangan usaha kontruksi, jasa keuangan dan asuransi, administrasi pemerintahan, pertahanan dan jaminan sosial wajib mengalami kontraksi. Perekonomian Kota Cirebon berdasarkan besaran Produk Domestik Regional Bruto (PDRB) atas dasar harga berlaku Tahun 2023 mencapai Rp28.772,59 milyar dan atas dasar harga konstan 2010 mencapai Rp18.934,40 milyar.

Struktur perekonomian wilayah Ciayumajakuning (Cirebon, Indramayu, Majalengka, dan Kuningan) pada Tahun 2023 didominasi oleh Kabupaten Indramayu dengan kontribusi

terhadap PDRB Ciayumajakuning sebesar 37,61 persen. Diikuti Kabupaten Cirebon sebesar 23,47 persen, Kabupaten Majalengka sebesar 15,65 persen, Kabupaten Kuningan sebesar 12,63 persen, dan Kota Cirebon sebesar 11,03 persen.

Salah satu tolak ukur penting dalam menentukan keberhasilan pembangunan ekonomi nasional atau daerah adalah tingkat pertumbuhan ekonomi. Pembangunan ekonomi adalah serangkaian usaha dan kebijakan yang bertujuan untuk meningkatkan taraf hidup masyarakat, memperluas lapangan kerja, memeratakan distribusi pendapatan masyarakat, serta meningkatkan hubungan ekonomi regional (BPS, 2016).

Untuk mengukur sejauh mana keberhasilan kinerja perekonomian digunakan salah satu indikator makro yaitu Produk Domestik Regional Bruto (PDRB). Indikator ini dapat menggambarkan pertumbuhan ekonomi dalam kurun waktu tertentu, menggambarkan struktur ekonomi dan hasil analisisnya menggambarkan kinerja sektor perekonomian. Di samping itu, data statistik dan indikator ekonomi dapat digunakan untuk menganalisis dan menentukan arah kebijaksanaan serta mengevaluasi hasil pembangunan.

Ekonomi Kota Cirebon Tahun 2023 tumbuh 5,01 Persen. Perekonomian Kota Cirebon berdasarkan besaran Produk Domestik Regional Bruto (PDRB) atas dasar harga berlaku Tahun 2023 mencapai Rp28.772,59 milyar dan atas dasar harga konstan 2010 mencapai Rp18.934,40 milyar. Ekonomi Kota Cirebon Tahun 2023 mengalami pertumbuhan 5,01 persen terhadap tahun sebelumnya. Dari sisi produksi, Lapangan Usaha Transportasi dan Pergudangan mengalami pertumbuhan tertinggi sebesar 18,68 persen. Sementara dari sisi pengeluaran, Komponen Pengeluaran Konsumsi Rumah Tangga (PK-RT) mengalami pertumbuhan tertinggi sebesar 4,97 persen.

Ekonomi Kota Cirebon Tahun 2023 dari sisi produksi masih didominasi oleh Lapangan Usaha Perdagangan Besar dan Eceran; Reparasi Mobil dan Sepeda Motor dengan kontribusi 28,77 persen, sedangkan dari sisi pengeluaran Komponen Pengeluaran Konsumsi Rumah Tangga (PK-RT) menjadi

kontibutor tertinggi dengan kontribusi 56,07 persen.

Ekonomi Kota Cirebon Tahun 2023 dibanding Tahun 2022 mengalami pertumbuhan sebesar 5,01 persen. Pertumbuhan terjadi pada hampir semua lapangan usaha, kecuali Lapangan usaha Konstruksi; Jasa Keuangan dan Asuransi; dan Administrasi Pemerintahan, Pertahanan dan Jaminan Sosial Wajib yang mengalami kontraksi masing-masing dengan nilai pertumbuhan -1,78 persen; -0.03 persen; dan -1,48 persen. Lapangan usaha Transportasi dan Pergudangan; dan Penyediaan Akomodasi dan Makan Minum mengalami pertumbuhan yang signifikan dengan angka pertumbuhan berturut-turut 18,68 persen; dan 12,01 persen. Sementara itu, Lapangan Usaha Perdagangan Besar dan Eceran; Reparasi Mobil dan Sepeda Motor yang memiliki peran paling dominan dalam perekonmian Kota Cirebon mengalami pertumbuhan sebesar 3,55 persen. Beberapa lapangan usaha mampu tumbuh di atas 5 persen diantaranya adalah Indsutri pengolahan sebesar 6,24 persen, Pengadaan Listrik dan Gas sebesar 5,24 persen, Pengadaan Air Pengelolaan Sampah, Limbah dan Daur Ulang sebesar 6,56 persen, Real Estate sebesar 5,81 persen, Jasa Perusahaan sebesar 5, 51 persen, Jasa Pendidkan sebesar 7, 39 persen, Jasa Kesehatan dan Kegiatan Sosial sebesar 5, 78 persen, dan Jasa Lainnya sebesar 5,02 persen.

Gambar 2. 9 Perkembangan PDRB pada lapangan usaha

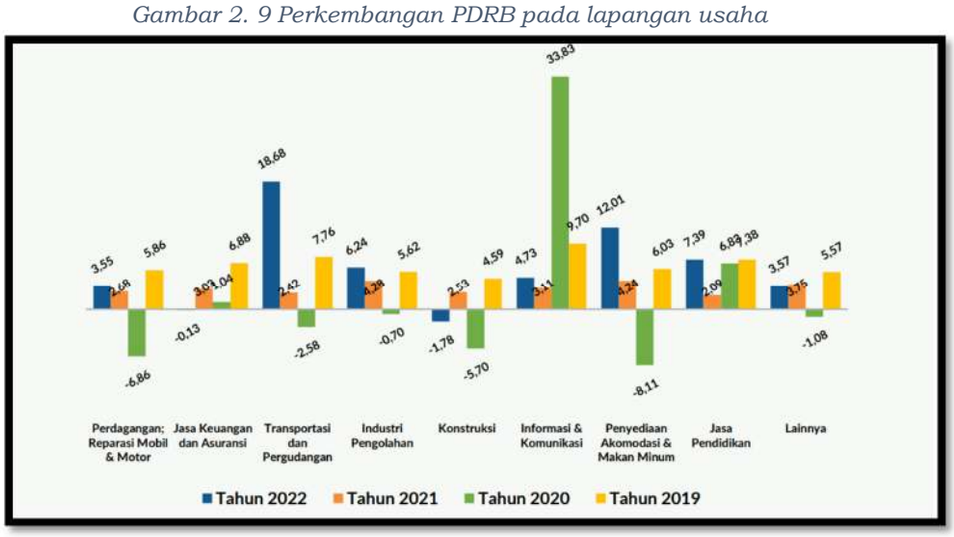

Sumber : Badan Pusat Statistik Kota Cirebon, 2024

Pertumbuhan ekonomi merupakan salah satu indikator untuk melihat kinerja perekonomian secara riil di suatu wilayah.

Pertumbuhan ekonomi dapat dipandang sebagai pertambahan jumlah barang dan jasa yang dihasilkan oleh semua lapangan usaha kegiatan ekonomi yang ada di suatu wilayah selama kurun waktu setahun. Pertumbuhan ekonomi yang tinggi akan disertai upaya-upaya perluasan dan keberpihakan kesempatan kerja kepada kelompok kurang mampu yang pada akhirnya mengurangi tingkat kemiskinan. Prospek ekonomi tersebut dapat tercapai dengan asumsi: (1) perekonomian dunia terus mengalami pemulihan, (2) tidak ada gejolak dan krisis ekonomi dunia baru yang terjadi, dan (3) berbagai kebijakan yang telah ditetapkan ditetapkan dalam agenda pembangunan dapat terlaksana.

2.1.1.3. Indeks Gini

Pertumbuhan ekonomi yang tinggi dapat menyebabkan bertambah lebarnya ketimpangan pendapatan antar golongan masyarakat (kaya dan miskin) dan kesenjangan atau ketimpangan pendapatan antar daerah (maju dan tertinggal). Ketimpangan yang makin tinggi antar golongan dan antar wilayah ini dapat memunculkan masalah kecemburuan social, kerawanan disintegrasi wilayah dan disparitas ekonomi yang makin lebar dan tajam.

Indeks Gini (*Gini Ratio*) merupakan ukuran yang digunakan untuk menganalisa tingkat kesenjangan di suatu daerah. Menurut Michael Todaro, seorang ahli ekonomi pembangunan dari Italia, bahwa nilai *Gini Ratio* yang terletak antara 0,50–0,70 menandakan pemerataan yang sangat timpang, sedangkan apabila nilainya terletak antara 0,36–0,49 menunjukan kesenjangan sedang, sementara apabila nilai Gini Rasio terletak diantara 0,20–0,35 dinyatakan pemerataan relatif tinggi (merata). Dalam hal ini, kenyataannya tidak mungkin suatu daerah/wilayah mempunyai angka gini ratio yang besarnya sama dengan 0 (nol) dan 1 (satu).

Pertumbuhan ekonomi dan kesenjangan merupakan 2 (dua) hal yang bertolak belakang tetapi hubungannya sering menjadi bahan kajian sosial maupun ekonomi. Hal tersebut dikarenakan konsekuensi dari pembangunan ekonomi tidak hanya

menghasilkan sesuatu yang positif, tetapi menimbulkan juga dampak sampingan yang bisa jadi tidak diinginkan. Di Kota Cirebon masalah konsekuensi distribusi dari pertumbuhan ekonomi menjadi isu prioritas. Pencapaian pertumbuhan ekonomi yang tinggi mulai dipertanyakan banyak kalangan, apakah hal itu dinikmati sebagian besar masyarakat atau hanya sekelompok masyarakat tertentu. Bahkan tidak sedikit orang yang mensinyalir bahwa pembangunan selama ini malah menciptakan kesenjangan yang semakin lebar di tengah masyarakat.

Koefisien Gini (Gini Ratio) merupakan salah satu indikator yang paling sering digunakan untuk mengukur tingkat ketimpangan pendapatan secara menyeluruh. Koefisien Gini didasarkan pada kurva Lorenz. Yaitu sebuah kurva pengeluaran kumulatif yang membandingkan variabel distribusi tertentu dengan distribusi Uniform (seragam) yang mewakili persentase kumulatif penduduk.

Ukuran kesenjangan Indeks Gini berada pada besaran 0 (nol) dan 1 (satu) Nilai 0 (nol) pada indeks gini menunjukkan tingkat pemerataan yang sempurna. Semakin besar nilai Indeks Gini, maka semakin tidak sempurna tingkat pemerataan pendapatan atau semakin tinggi pula tingkat ketimpangan pengeluaran antar kelompok penduduk berdasarkan golongan pengeluaran. Jadi, Indeks Gini bernilai 0 (nol) artinya terjadi kemerataan sempurna, sementara Indeks Gini bernilai 1 (satu) berarti ketimpangan sempurna. Standar penilaian ketimpangan Gini Rasio[1] ditentukan dengan menggunakan kriteria seperti berikut:

- GR < 0,4 dikategorikan sebagai ketimpangan rendah
- 0,4 <GR < 0,5 dikategorikan sebagai ketimpangan sedang
- GR > 0,5 dikategorikan sebagai ketimpangan tinggi.

Tabel 2. 5 Indeks Gini Kota Cirebon, Provinsi Jawa Barat dan Nasional

No.	Uraian	2019	2020	2021	2022	2023*
1.	Kota Cirebon	0,408	0,421	0,489	0,468	0,468
2.	Jawa Barat	0,400	0,403	0,412	0,417	0,425
3.	Nasional	0,380	0,381	0,384	0,381	0.388

*Sumber: BPS 2024 *per Maret*

Gini rasio Kota Cirebon Tahun 2018-2022 terlihat fluktuatif dan naik pesat di tahun 2021 sebesar 0,489. Pada tahun 2020 sebesar 0,421 mengalami peningkatan dari tahun 2019 yang sebesar 0,408. Dari angka gini rasio tersebut dapat digambarkan bahwa Kota Cirebon pada tahun 2021 termasuk wilayah yang memiliki ketimpangan pendapatan kategori sedang (0,4 < Gini Ratio < 0,5) pada tahun 2021.

Selama Tahun 2019-2022, capaian Indeks Gini Kota Cirebon belum mencapai target yang telah ditetapkan. Berdasarkan grafik di atas terlihat bahwa capaian Indeks Gini dari Tahun 2019-2021 semakin besar. Ini menandakan bahwa ketimpangan di Kota Cirebon selama kurun waktu tersebut semakin besar. Tentu saja pengaruh adanya pandemi COVID-19 cukup besar untuk semakin memperlebar ketimpangan di Kota Cirebon, sebagaimana juga terjadi di tingkat Jawa Barat dan nasional. Banyaknya masyarakat yang kehilangan pekerjaan menjadi salah satu penyebab meningkatnya jumlah penduduk miskin dan semakin memperlebar ketimpangan di Kota Cirebon akibat adanya pandemi COVID-19.

Target dan capaian Indeks Gini Kota Cirebon selama Tahun 2019-2023 adalah sebagaimana tercantum dalam grafik berikut:

Gambar 2. 10 Target dan Capaian Indeks Gini Kota Cirebon

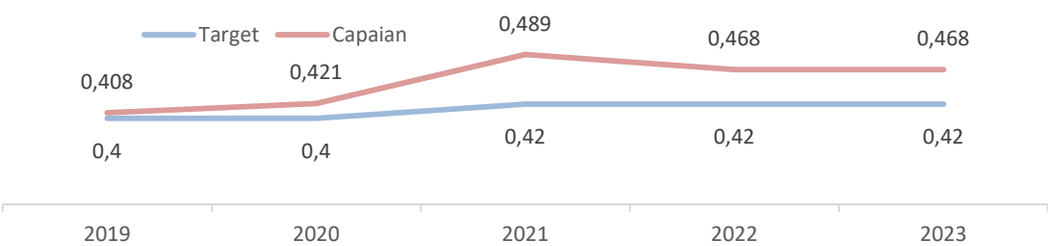

Sumber: Perubahan RPJMD Kota Cirebon 2018-2023, *BPS 2024*

Selama tahun 2019-2023, capaian Indeks Gini Kota Cirebon belum mencapai target yang telah ditetapkan. Berdasarkan grafik di atas terlihat bahwa capaian Indeks Gini dari tahun 2019-2023 cenderung semakin besar. Ini menandakan bahwa ketimpangan di Kota Cirebon selama kurun waktu tersebut cukup besar. Tentu saja pengaruh adanya pandemi COVID-19 cukup besar untuk semakin memperlebar ketimpangan di Kota Cirebon walaupun agak membaik pada tahun 2023, sebagaimana juga terjadi di tingkat Jawa Barat dan nasional. Banyaknya masyarakat yang kehilangan pekerjaan menjadi salah satu penyebab meningkatnya jumlah penduduk miskin dan semakin memperlebar ketimpangan di Kota Cirebon akibat adanya pandemi COVID-19.

Dibandingkan dengan daerah lain di Ciayumajakuning, Indeks Gini Kota Cirebon selama tahun 2019-2023 termasuk tinggi. Biaya hidup yang lebih mahal serta rendahnya pendapatan di kalangan masyarakat miskin di kota menyebabkan jurang yang semakin lebar di kota. Data Indeks Gini di Ciayumajakuning selama tahun 2019-2023 adalah sebagai berikut:

Gambar 2. 11 Indeks Gini di Ciayumajakuning

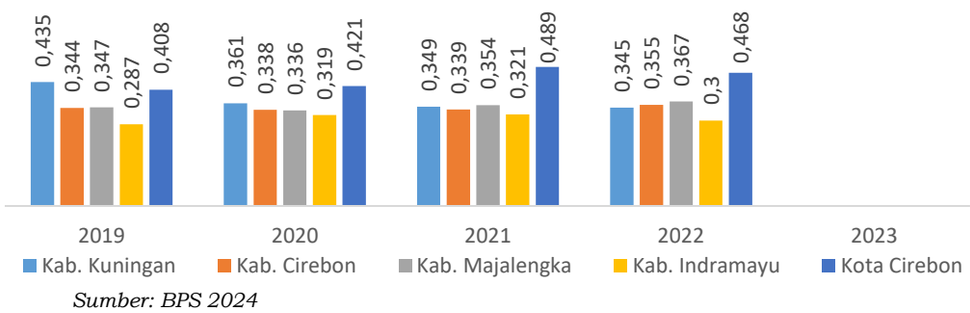

Sumber: BPS 2024

Indeks kesenjangan pendapatan Kota Cirebon walaupun menunjukkan kesenjangan yang sedang tetapi menunjukkan kecenderungan naik belakang ini, Pemerintah Daerah Kota Cirebon ke depan perlu memprioritaskan pengurangan kesenjangan pendapatan, karena jika tidak ditangani secara serius, dikhawatirkan kesenjangan di masyakat akan lebih parah. Kebijakan yang diambil pemerintah daerah harus lebih memprioritaskan golongan masyarakat yang kurang tersentuh

oleh hasil-hasil pembangunan.

Mengurangi kesenjangan antar wilayah harus menjadi prioritas pemerintah daerah Kota Cirebon. Potensi ekonomi, ketersedian infrasturktur, keuangan daerah dan sumber daya manusia harus menjadi bahan pertimbangan pemerintah dalam perencanaan pembangunan, sehingga tidak ada lagi aktifitas ekonomi yang hanya terkonsentrasi di beberapa wilayah tertentu, dan membiarkan daerah lainnya tertinggal. Perencanaan yang bersifat spasial dan mempertimbangkan dimensi wilayah sangat perlu diperhatikan.

Gambar 2. 12 Indeks Gini Kota Cirebon, Provinsi Jawa Barat dan Nasional

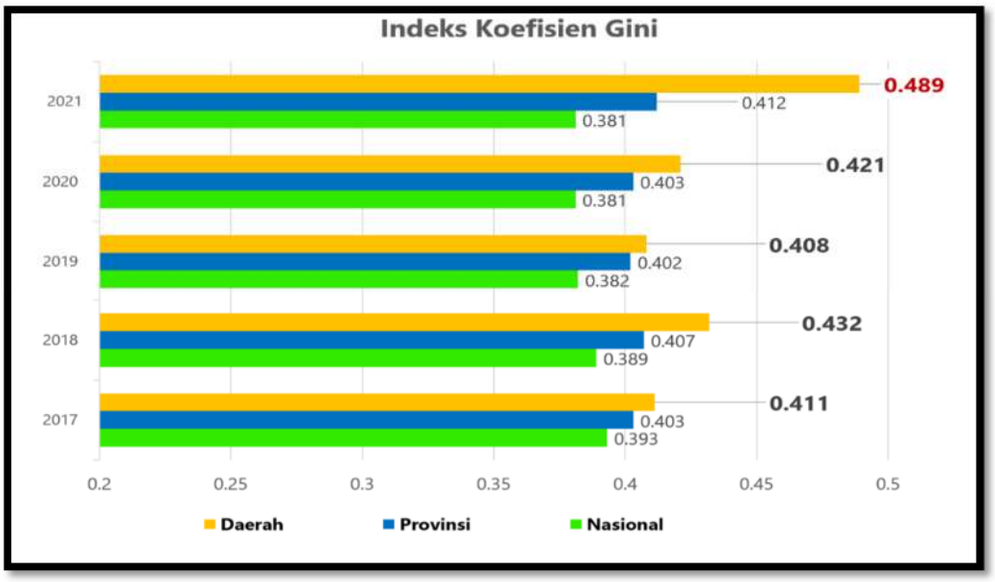

Sumber : Bappelitbangda data diolah , 2024

Tahun 2021 indeks gini Kota Cirebon berada pada angka 0,489, di mana indeks ini mencerminkan tingkat pemerataan pendapatan penduduk di Kota Cirebon termasuk kategori sedang. Kondisi demikian memerlukan strategi pengembangan perekonomian yang tepat, sehingga akan memberikan daya tarik bagi investor untuk menanamkan investasinya, begitu juga daya tarik bagi urbanisan, khususnya bagi tenaga kerja trampil dan terdidik.

Peningkatan indeks gini rasio tersebut memerlukan upaya penanganan yang lebih serius dalam pertumbuhan dan pengembangan ekonomi masyarakat yang dapat dinikmati secara merata oleh masyarakat, sehingga efek negatif dari kenaikan

indeks gini yaitu peningkatan angka kemiskinan dan angka pengangguran dapat diminimalisasi.

2.1.1.4. PDRB Per Kapita

PDRB per kapita adalah nilai PDRB ADHB per satu orang penduduk yang menggambarkan tingkat kesejahteraan masyarakat di suatu daerah. Angka PDRB per kapita diperoleh dengan cara membagi total nilai PDRB dengan jumlah penduduk pertengahan tahun. Angka ini digunakan untuk mengukur tingkat kemakmuran penduduk suatu daerah, sehingga dengan penyajian secara berkala akan menunjukkan adanya perubahan kemakmuran. PDRB per Kapita ADHB menunjukkan nilai PDRB per satu orang penduduk, sedangkan PDRB per Kapita ADHK berguna untuk mengetahui pertumbuhan nyata ekonomi per kapita penduduk suatu wilayah. Gambar berikut menunjukkan pada periode tahun 2018-2022 PDRB per kapita ADHB penduduk Kota Cirebon mengalami peningkatan dari Rp. 68,42 juta di tahun 2018 meningkat menjadi Rp. 78,00 juta pada tahun 2022, namun pada tahun 2020 menurun dari tahun sebelumnya menjadi sebesar Rp.70,47 juta.

Gambar 2. 13 PDRB Per Kapita Kota Cirebon 2019-2022

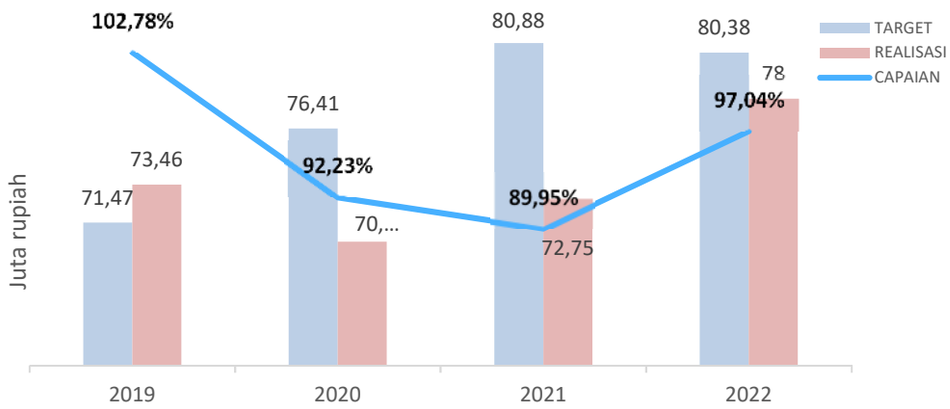

Sumber: BPS 2024

Dengan meningkatnya PDRB per Kapita ADHB maka tingkat kemakmuran penduduk Kota Cirebon menjadi lebih baik bagi. Hal ini harus diimbangi dengan pertumbuhan penduduk yang tidak terlalu cepat, sehingga tingkat kemakmuran dapat dinikmati secara merata oleh seluruh penduduk Kota Cirebon. Namun dengan adanya pandemi Covid-19, berdampak terhadap penurunan pendapatan per kapita penduduk Kota Cirebon sebesar Rp.0,89 juta.

Tabel 2. 6 PDRB per Kapita ADHB Kota Cirebon dan Laju Pertumbuhannya

Nos	Lapangan Usaha	2019	2020	2021	2022	2023
1.	PDRB Per Kapita (Juta Rupiah)	74,398	70,468	72,978	78,532	84,135
2.	Pertumbuhan PDRB Per Kapita	5,14	-4,90	1,71	3,75	n.a

Sumber: BPS 2024

PDRB per kapita ADHB Kota Cirebon mengalami pertumbuhan sebesar 7,22% di tahun 2022 yang semula Rp72,978 juta menjadi Rp78,532 juta. Angka ini masih di bawah target daerah yang ditentukan pada tahun 2022 yang sebesar Rp80,38 juta. PDRB per kapita yang dihitung ADHB, selain dipengaruhi oleh inflasi yang sangat berpengaruh terhadap daya beli, juga karena pola distribusi dari pendapatan regional Kota Cirebon yang belum merata.

Tabel 2. 7 Tingkat Capaian dan Target PDRB Per Kapita Kota Cirebon

Tahun	Jumlah penduduk	PDRB per Kapita (juta rupiah)		Pertumbuhan PDRB per kapita	
		ADHK	ADHB	ADHK (%)	ADHB (%)
2019	319.312	53,245	74,398	6,47	8,74
2020	332.472	50,074	70,468	-5,96	-5,28
2021	336.864	51,088	72,978	2,03	3,56
2022	341.235	53,196	78,532	4,13	7,61
2023	352.347	55,367	84,135	4,08	7,13

Sumber: BPS 2024, diolah

Pencapaian PDRB per kapita ADHB selama periode 2019-2023 terus mengalami peningkatan, meski di tahun 2020 terjadi penurunan karena pandemi covid-19, hal ini mampu untuk segera dipulihkan kembali di tahun 2022 dengan capaian 97,7% dari target yang ditetapkan Rp.80,38 juta.

Gambar 2. 14 PDRB per kapita ADHB Kab./Kota di Jawa Barat Tahun 2023

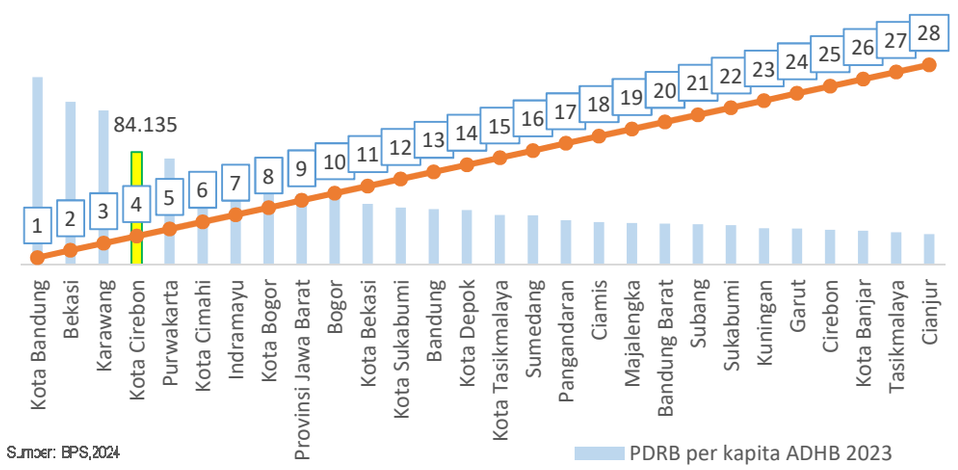

Gambar 2. 15 PDRB per kapita ADHB Kab./Kota di Jawa Barat Tahun 2019

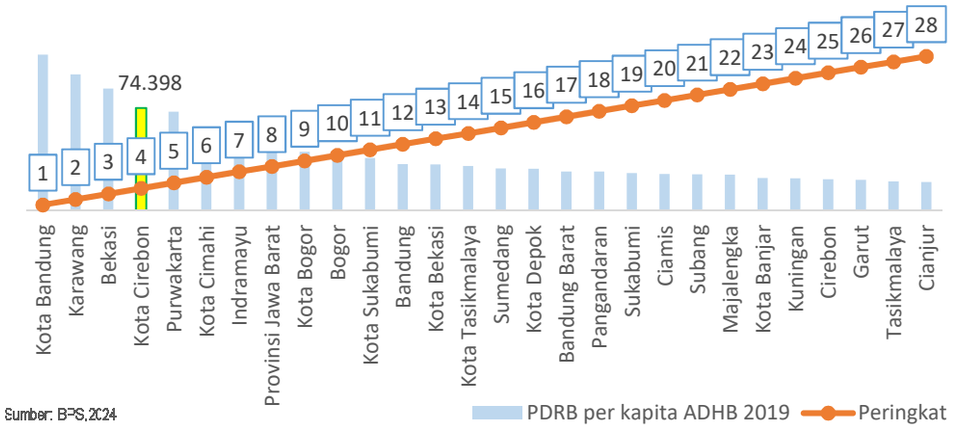

Pencapaian PDRB per kapita ADHB Kota Cirebon tahun 2023 dibandingkan kabupaten/kota lainnya di Jawa Barat berada di peringkat ke empat. Posisi ini masih bertahan bila dibandingkan dengan keadaan sebelum terjadinya pandemic Covid-19 di tahun 2019 dimana PDRB per kapita Kota Cirebon menduduki posisi ke empat.

2.1.1.5. Inflasi

Indikator berikutnya untuk melihat kondisi perekonomian suatu wilayah adalah tingkat inflasi (berdasarkan data Indeks Harga Konsumen). Melambatnya pertumbuhan ekonomi dunia dan meningkatnya harga komoditas bahan bakar minyak serta bahan pangan dunia sangat mempengaruhi meningkatnya laju inflasi dunia. Hal ini juga berdampak pada ekonomi nasional sebagai bagian dari perekonomian global yang tentunya mempengaruhi kondisi ekonomi domestic.

Secara umum, inflasi diartikan sebagai penurunan nilai mata uang terhadap nilai barang dan jasa secara umum. Nilai inflasi akan meningkat jika terjadi kenaikan harga barang atau jasa di suatu wilayah. Kenaikan harga barang dan jasa tersebut menyebabkan turunnya nilai mata uang.

Inflasi terkait erat dengan ketersediaan, permintaan dan harga barang atau jasa yang dibutuhkan oleh penduduk di suatu wilayah. Inflasi secara langsung berpengaruh terhadap daya beli masyarakat. Kenaikan atau penurunan inflasi dikenal dengan istilah laju inflasi.

Berikut adalah tabel laju inflasi Kota Cirebon tahun 2019-2023.

Tabel 2. 8 Inflasi Kota Cirebon Tahun (%)

No.	Bulan	2019	2020	2021	2022	2023
1.	Januari	0,20	0,10	0,08	0,55	1.17
2.	Pebruari	0,16	0,17	0,07	0,15	0.36
3.	Maret	0,18	0,29	0,07	0,64	0.17
4.	April	0,27	0,02	0,33	0,72	0.37
5.	Mei	0,37	-0,09	0,34	0,42	0.15
6.	Juni	0,15	0,45	-0,17	0,48	0.20
7.	Juli	0,24	-0,12	0,02	0,36	0.22
8.	Agustus	0,24	-0,23	0,09	-0,03	-0.11
9.	September	-0,24	-0,25	-0,06	1,12	0.18
10.	Oktober	0,03	0,01	0,08	-0,10	0.04
11.	Nopember	0,26	0,33	0,42	0,09	0.16
12.	Desember	0,44	0,49	0,54	0,35	0.29
Inflasi Tahunan		2,00	1,16	1,81	0,48	3.22

Sumber: BPS, 2024

Tabel di atas menunjukkan bahwa laju inflasi Kota Cirebon dalam kurun waktu 5 (lima) tahun terakhir mengalami fluktuasi. Pada kurun waktu 2019-2023, inflasi Kota Cirebon mengalami penurunan dari 2,00% tahun 2019 namun kembali naik menjadi 0,48% pada tahun 2023.

Gambar 2. 16 Komparasi Inflasi dan Pertumbuhan Ekonomi

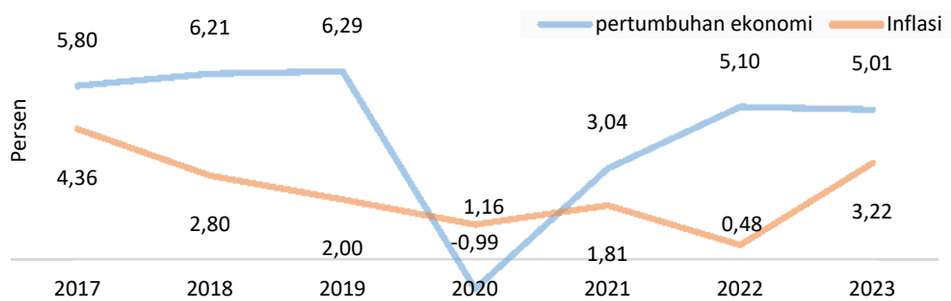

Sumber: BPS 2024

Melihat pada grafik di atas, terlihat korelasi bahwa inflasi dapat mempengaruhi pertumbuhan ekonomi di Kota Cirebon. Selama tahun 2018-2022, inflasi tertinggi mencapai 4,86% terjadi pada tahun 2022 yang merupakan usaha untuk meningkatkan pertumbuhan ekonomi yang berhasil mencapai 5,1% dan pada tahun 2020, inflasi terendah pada 1,16%, dimana pertumbuhan ekonomi juga mengalami kontraksi dan turun menjadi -0,99% akibat adanya pandemi Covid-19.

Perkembangan harga-harga secara umum merupakan salah satu indikator penting dalam menunjukan kinerja perekonomian suatu daerah. Tinggi rendahnya tingkat harga belum tentu mencerminkan perekonomian yang memburuk atau

membaik. Fluktuasi dari perubahan harga-harga yang tercermin dari besarnya nilai inflasi, dapat menjadi indikator apakah perekonomian sedang mengalami tekanan atau perbaikan. Inflasi yang moderat dan tidak berfluktuasi tinggi menunjukan perkembangan perekonomian yang membaik dan direspon secara wajar oleh pelaku ekonomi, sebaliknya inflasi yang berfluktuasi dalam skala yang tinggi dapat menjadi indikator perekonomian sedang menunjukan adanya permasalahan *(shock).*

Inflasi terjadi karena adanya kenaikan harga yang ditunjukkan oleh naiknya sebagian besar indeks kelompok pengeluaran. Sebaliknya, deflasi terjadi karena adanya penurunan harga yang ditunjukkan oleh turunnya sebagian besar indeks kelompok pengeluaran.

Pada Desember 2023 Kota Cirebon mengalami inflasi sebesar 0,35 persen dengan Indeks Harga Konsumen (IHK) sebesar 113,87. Dari 7 kota pantauan IHK di Provinsi Jawa Barat, semua kota mengalami inflasi. Inflasi tertinggi terjadi di Kota Bandung sebesar 2,04 persen dengan IHK 115,43, sedangkan inflasi terendah terjadi di Kota Depok sebesar 0,32 persen dengan IHK sebesar 114,90.

Inflasi terjadi karena adanya kenaikan harga yang ditunjukkan oleh naiknya sebagian besar indeks kelompok pengeluaran. Kelompok makanan, minuman, dan tembakau mengalami inflasi sebesar 1,11 persen; kelompok pakaian dan alas kaki mengalami inflasi sebesar 0,03 persen; kelompok perumahan, air, listrik, dan bahan bakar rumah tangga mengalami deflasi sebesar 0,28 persen; kelompok perlengkapan, peralatan, dan pemeliharaan rutin rumah tangga mengalami inflasi sebesar 0,04 persen; kelompok kesehatan mengalami inflasi sebesar 0,93 persen; kelompok transportasi mengalami inflasi sebesar 0,30 persen; kelompok informasi, komunikasi, dan jasa keuangan tidak mengalami perubahan indeks; kelompok rekreasi, olahraga, dan budaya mengalami inflasi sebesar 0,10 persen; kelompok pendidikan tidak mengalami perubahan indeks; kelompok penyediaan makanan dan minuman/restoran mengalami inflasi sebesar 0,08 persen; dan kelompok perawatan

pribadi dan jasa lainnya mengalami inflasi sebesar 0,42 persen.

Tingkat inflasi tahun kalender Desember 2023 sebesar 4,86 persen dan tingkat inflasi tahun ke tahun (Desember 2023 terhadap Desember 2022) sebesar 4,86 persen.

Provinsi Jawa Barat mengalami inflasi 0,74 persen dan Nasional mengalami inflasi 0,66 persen.

Gambar 2. 17 Perbandingan Inflasi Tahun 2019 - 2022

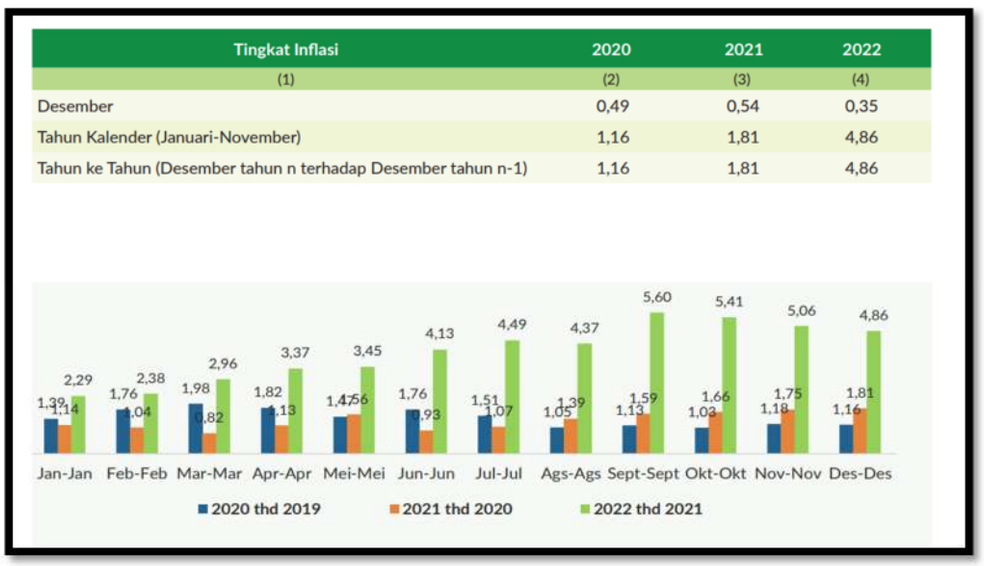

Tingkat Inflasi	2020	2021	2022
(1)	(2)	(3)	(4)
Desember	0,49	0,54	0,35
Tahun Kalender (Januari-November)	1,16	1,81	4,86
Tahun ke Tahun (Desember tahun n terhadap Desember tahun n-1)	1,16	1,81	4,86

Sumber: Berita Statistik, 2024

2.1.1.6. Sumber Daya Manusia

Penduduk (Sumber daya manusia) merupakan salah satu modal dasar pembangunan yang perlu disajikan dalam penyusunan dokumen perencanaan dan penganggaran.

Sumber daya manusia merupakan bagian penting dari modal pembangunan, baik dari segi kuantitas maupun kualitas. Jumlah penduduk yang besar dapat menjadi sumber daya *(input)* produksi sekaligus menciptakan *demand* dan pasar bagi barang dan jasa yang diproduksi. Namun demikian, jumlah penduduk harus dikendalikan agar tidak menimbulkan masalah kependudukan (pengangguran, kemiskinan, dan lain-lain) serta perlu adanya peningkatan kualitas terutama menyongsong era Indonesia Emas Tahun 2045.

Jumlah penduduk Kota Cirebon dalam 5 (lima) tahun terakhir terus mengalami peningkatan. Berdasarkan data Disdukcapil Kota Cirebon, jumlah penduduk Kota Cirebon pada tahun 2023 sebanyak 352.347 jiwa dengan laju pertumbuhan 1,69 %. Berdasarkan luas wilayah dibandingkan populasi

penduduk, kepadatan penduduk Kota Cirebon rata-rata sekitar 8.927,86 orang per km².

Jumlah penduduk Kota Cirebon selalu mengalami peningkatan sejak tahun 2019, dengan jumlah penduduk sebanyak 346.438 jiwa pada tahun 2022 yang mengalami peningkatan jumlah penduduk lebih besar dari tahun sebelumnya dan terus bertambah pada tahun 2023. Laju Pertumbuhan terjadi fluktuasi terutama pada tahun 2021 yang mengalami penurunan diakibatkan adanya pandemi Covid-19 yaitu 0,19% sebagaimana ditunjukkan dalam tabel berikut:

Tabel 2. 9 Penduduk Kota Cirebon

No	Uraian	2019	2020	2021	2022	2023
1.	Jumlah Penduduk (orang)	340.370	343.003	343.667	346.438	352.347
	Laki-laki	170.584	172.117	172.356	173.756	176.706
	Perempuan	169.786	170.886	171.311	172.682	175.641
2.	Laju Pertubuhan Penduduk (%)	0,82	0,77	0,19	0,80	1,69
3.	Kepadatan penduduk (orang/km²)	9.110,546	9.181,022	8.713,666	8.778,138	8.927,862

Sumber: Dinas Kependudukan dan Pencatatan Sipil 2024.

Kepadatan penduduk tertinggi terjadi pada tahun 2020 dengan angka mencapai 9.181,022 jiwa/km². Pergerakan kepadatan penduduk sebanding dengan pertambahan jumlah penduduk. Namun kepadatan penduduk pada tahun 2023 turun menjadi 8.927,862 jiwa/km², dikarenakan adanya penambahan luas wilayah Kota Cirebon seluas 2,106 km², yang semula memiliki luas 37.36 km² menjadi 39,466 km².

Laju pertumbuhan penduduk di Kota Cirebon dari tahun 2019 sampai tahun 2023 cenderung menurun. Penurunan pada tahun 2021 sebesar 0,58% dalam setahun merupakan dampak dari adanya pandemi Covid-19. Laju pertumbuhan penduduk mengalami penurunan yang signifikan disebabkan oleh peningkatan angka kematian di Indonesia termasuk Kota Cirebon terjadi sejak akhir tahun 2019 hingga akhir tahun 2022 yang merupakan akhir masa pandemi Covid-19.

Grafik berikut menggambarkan bahwa Laju Pertumbuhan Penduduk (LPP) Kota Cirebon jika dibandingkan dengan wilayah

III dan pertumbuhan penduduk Provinsi Jawa Barat. Tingginya pertumbuhan penduduk Kota Cirebon, tidak hanya terjadi karena pertumbuhan alami, tetapi juga adanya migrasi masuk dan menjadi penduduk Kota Cirebon seperti terjadi di kota pada umumnya. Hal ini disebabkan pesatnya perkembangan pembangunan di kota, sehingga menjadi salah satu faktor daya tarik masyarakat sekitar untuk pindah dan menetap di Kota Cirebon.

Gambar 2. 18 LPP Kota di Jawa Barat

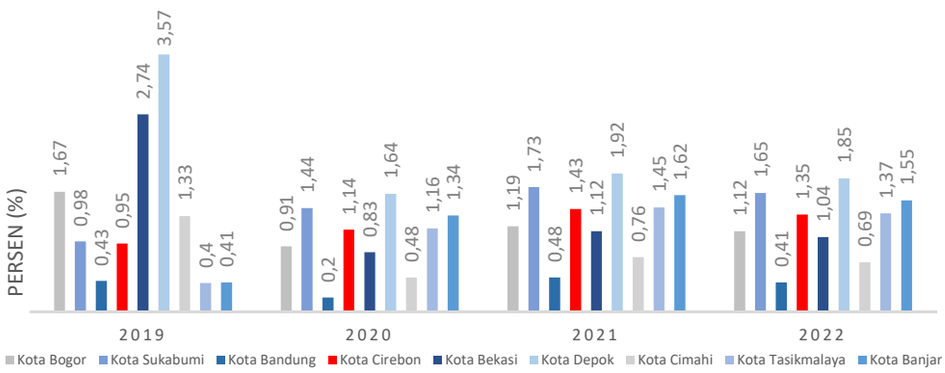

Sumber: BPS 2024

Selain data di atas, pertumbuhan penduduk dapat diperbandingkan berdasarkan jumlah penduduk laki-laki dan penduduk perempuan *(sex ratio)* di Kota Cirebon hampir seimbang yaitu 100,56, artinya diantara 100 orang penduduk laki-laki terdapat 100 orang sampai 101 orang penduduk perempuan.

Gambar 2. 19 Rasio Jenis Kelamin Penduduk Kota Cirebon

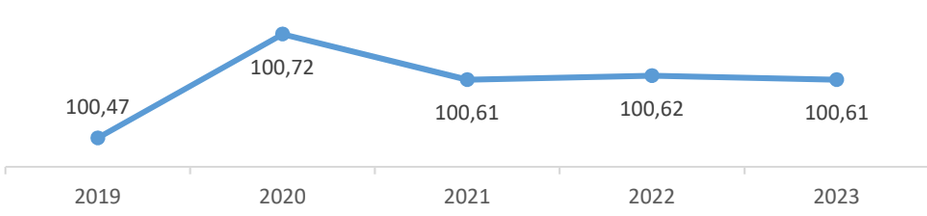

Sumber: Disdukcapil Kota Cirebon 2024

Berdasarkan pada grafik di atas, rasio jenis kelamin Kota Cirebon paling tinggi ada pada tahun 2020 yaitu sebesar 100,72. Secara keseluruhan, rasio jenis kelamin Kota Cirebon mengalami peningkatan hingga tahun 2020, pada tahun 2021 mengalami penurunan yaitu sebesar 0,11 dan pada tahun 2022 kembali

meningkat sebesar 0,01 dan pada tahun 2023 kembali mengalami penurunan 0,01.

Tabel 2. 10 Jumlah Penduduk Menurut Kelompok Umur di Kota Cirebon

Kelompok Umur	2019	2020	2021	2022	2023
0 – 4	26.859	26.896	26.564	21.694	26.717
5 – 9	29.656	29.654	29.192	29.338	29.483
10 – 14	29.938	29.857	30.047	29.820	30.110
15 – 19	26.631	28.999	28.385	27.519	29.166
20 – 24	28.408	29.182	29.115	29.287	29.509
25 – 29	27.052	27.561	28.024	28.366	28.444
30 – 34	25.419	25.409	25.642	26.668	26.724
35 – 39	27.946	27.129	26.327	24.695	24.755
40 – 44	26.294	26.577	26.907	28.013	27.996
45 – 49	22.786	23.301	23.986	24.759	24.690
50 – 54	20.145	20.085	20.426	21.646	21.494
55 – 59	15.788	15.975	16.196	17.544	17.309
60 – 64	13.130	13.178	16.036	13.853	13.605
65 – 69	9.391	9.154	9.579	10.482	10.190
70 – 74	5.238	5.012	5.130	6.601	6.382
> 75	5.689	5.034	5.111	6.153	5.773
JUMLAH	340.370	343.003	343.667	346.438	352.347

Sumber: Disdukcapil Kota Cirebon 2024

Jika diklasifikasikan berdasarkan usia, jumlah penduduk terbanyak di Kota Cirebon pada tahun 2022 ada pada rentan usia 10-14 tahun yaitu sebanyak 29.820 jiwa. Berdasarkan data di atas, dapat diklasifikasikan menjadi usia produktif dan tidak produktif, dimana usia produktif adalah usia 15-65 tahun. Tabel di bawah ini menyajikan data jumlah penduduk berdasarkan kelompok usia produktif dan tidak produktif.

Tabel 2. 11 Kelompok Umur Produktif Penduduk Kota Cirebon

Kelompok Usia	2019		2020		2021		2022		2023	
	L	P	L	P	L	P	L	P	L	P
0 – 14	44.706	41.747	43.699	40.937	44.301	41.502	44.909	42.250	44.405	41.905
15 – 64	116.596	117.003	119.407	119.164	119.211	118.833	119.592	118.795	122.433	121.259
65 +	9.282	11.036	9.011	10.785	8.844	10.976	9.255	11.637	9.868	12.477
Jumlah	170.584	169.786	172.117	170.886	172.356	171.311	173.756	172.682	176.706	175.641
L + P	340.370		343.003		343.667		346.438		352.347	

Sumber: Disdukcapil Kota Cirebon 2024

Tabel di atas menjelaskan bahwa penduduk Kota Cirebon lebih didominasi oleh kelompok umur produktif (15-64 tahun) pada tahun 2023, yaitu sebanyak 243.692 orang atau 69,16% dan kelompok umur yang tergolong tidak produktif sebanyak 108.655 orang atau 30,84%. Dengan adanya bonus demografi ini,

Kota Cirebon diuntungkan dan memiliki peluang untuk dapat meningkatkan pertumbuhan produktifitas masyarakatnya. Bonus demografi diartikan secara sederhana adalah peluang *(window of opportunity)* yang dinikmati suatu wilayah sebagai akibat dari besarnya proporsi penduduk produktif. Walaupun data menunjukkan 69,16% dari total jumlah penduduk Kota Cirebon adalah usia angkatan kerja (usia produktif), namun kualitasnya perlu terus ditingkatkan, sehingga mampu bersaing di pasar kerja di Kota Cirebon.

Sebaran penduduk Kota Cirebon tersebar di 5 kecamatan dan 22 kelurahan. Di tingkat kecamatan terlihat bahwa Kecamatan Harjamukti memiliki jumlah penduduk paling besar pada tahun 2023 yaitu 128.587 jiwa atau 36,49% dari total jumlah penduduk. Sedangkan Kecamatan Pekalipan memiliki penduduk paling kecil yaitu 79.996 jiwa atau 8,92% dari total jumlah penduduk Kota Cirebon. Data terkait sebaran penduduk Kota Cirebon dapat dilihat pada tabel berikut ini:

Sebaran Penduduk Kota Cirebon per Kecamatan Tahun 2023

No.	Kecamatan	Jumlah Penduduk (ribu)	Prosentase Penduduk (%)	Kepadatan (Jiwa/km²)
1.	Kejaksan	51.268	14,55	11.544
2.	Lemahwungkuk	61.073	17,33	8.494
3.	Harjamukti	128.587	36,49	7.305
4.	Pekalipan	31.423	8,92	19.785
5.	Kesambi	79.996	22,70	9.245
Kota Cirebon		352.347	100	8.928

Sumber: Disdukcapil Kota Cirebon 2024

Dari sebaran penduduk di atas diketahui Kecamatan Harjamukti memiliki jumlah penduduk yang paling besar, tetapi karena memiliki luas wilayah yang cukup besar, maka tingkat kepadatan di Kecamatan Harjamukti paling rendah dibanding Kecamatan lain di Kota Cirebon dengan tingkat kepadatan 7.305 jiwa/km^2. Sedangkan Kecamatan Pekalipan dengan jumlah penduduk paling sedikit namun memiliki luas wilayah yang paling kecil, maka Kecamatan Pekalipan tercatat sebagai kecamatan dengan kepadatan penduduk paling tinggi di Kota Cirebon dengan kepadatan penduduk mencapai 19.785 jiwa/km^2 pada tahun 2023.

Gambar 2. 20 Angka Ketergantungan Penduduk Kota Cirebon

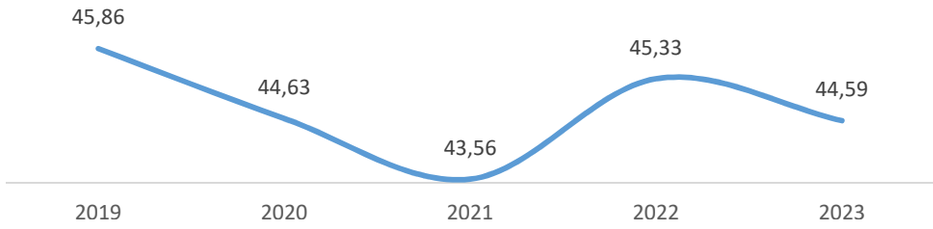

Sumber: Disdukcapil Kota Cirebon

Beban tanggungan atau rasio ketergantungan *(dependency ratio)* adalah persentase angka yang menyatakan perbandingan antara penduduk usia tidak produktif (di bawah 15 tahun dan 65 tahun ke atas) dengan usia produktif (antara 15 sampai 64 tahun). Rasio ketergantungan merupakan salah satu indikator demografi, semakin tinggi persentase rasio ketergantungan menunjukkan semakin tingginya beban yang harus ditanggung penduduk yang produktif untuk membiayai hidup penduduk yang belum produktif dan tidak produktif lagi, sebaliknya untuk persentase rasio ketergantungan yang semakin rendah menunjukkan semakin rendahnya beban yang ditanggung penduduk yang produktif untuk membiayai penduduk yang belum produktif dan tidak produktif lagi.

Angka ketergantungan penduduk Kota Cirebon tahun 2023 sebesar 44,59 %, artinya setiap 100 orang yang berusia kerja (dianggap produktif) mempunyai tanggungan sebanyak 44 sampai 45 orang yang belum produktif dan dianggap tidak produktif lagi. Dari indikator ini terlihat bahwa penduduk usia produktif di Kota Cirebon masih dibebani tanggung jawab menanggung penduduk muda yang proporsinya lebih banyak dibandingkan tanggungjawab terhadap penduduk usia tua, walaupun cenderung menurun.

Hasil proyeksi jumlah penduduk Kota Cirebon tahun 2020-2035 yang dilakukan oleh Badan Pusat Statistik sebagai perbandingan data Disdukcapil Kota Cirebon. Berdasarkan tabel proyeksi jumlah penduduk Kota Cirebon, pertumbuhan penduduk cenderung menurun. Indikasi penurunan ini disebabkan adanya peningkatan pendidikan penduduk yang dapat dilihat dari indikator HLS dan RLS Kota Cirebon.

Penurunan pertumbuhan penduduk memiliki dampak positif pada pertumbuhan ekonomi dan daya tampung lingkungan, namun akan memiliki dampak negatif terhadap potensi SDM di masa depan.

Tabel 2. 12 Proyeksi Jumlah Penduduk Kota Cirebon

No	Tahun	Laki-laki	Perempuan	Jumlah
1.	2020	166.960	165.610	332.570
2.	2021	168.580	167.230	335.810
3.	2022	170.130	168.810	338.940
4.	2023	171.640	170.340	341.980
5.	2024	173.050	171.800	344.850
6.	2025	174.360	173.170	347.530
7.	2026	175.630	174.510	350.140
8.	2027	176.840	175.800	352.640
9.	2028	178.000	177.060	355.060
10.	2029	179.110	178.270	357.380
11.	2030	180.170	179.440	359.610
12.	2031	181.160	180.560	361.720
13.	2032	182.100	181.630	363.730
14.	2033	182.990	182.640	365.630
15.	2034	183.810	183.600	367.410
16.	2035	184.570	184.500	369.070

Sumber:BPS 2024.

2.1.1.7. Indeks Pembangunan Manusia

Indeks Pembangunan Manusia (IPM) mencerminkan kondisi kualitas dari penduduk di suatu daerah. Indikator IPM merangkum tiga dimensi penting dalam modal penduduk untuk melakukan pembangunan dan mencapai kesejahteraan. Tiga dimensi tersebut adalah umur panjang dan sehat, pengetahuan, dan kehidupan layak. Jadi apabila pencapaian angka IPM suatu daerah tinggi maka semakin tinggi kualitas penduduk daerah tersebut yang pada akhirnya akan menciptakan peningkatan produktivitas pada tenaga kerja, sehingga dapat meningkatkan pertumbuhan ekonomi.

Tujuan utama pembangunan adalah menciptakan lingkungan yang memungkinkan rakyat untuk menikmati umur panjang, sehat, dan menjalankan kehidupan yang produktif (*United Nation Development Program/UNDP*). Pembangunan manusia didefinisikan sebagai proses perluasan pilihan bagi penduduk (*a process of enlarging the choices of people*). Indeks

Pembangunan Manusia (IPM) adalah indeks yang mengukur pembangunan manusia dari tiga aspek dasar, yaitu:

a) *A long and healthy life* (umur panjang dan hidup sehat);
b) *Knowledge* (pengetahuan);
c) *A decent standard of living* (standar hidup layak).

Dalam penghitungan angka IPM masih mengabaikan disparitas gender, padahal kesenjangan gender masih banyak terjadi dalam kehidupan bermasyarakat. Hal ini tentu akan menyebabkan kualitas kesehatan dan pendidikan laki-laki dan perempuan tidak sama. Oleh karena itu, UNDP memasukkan aspek gender ke dalam konsep pembangunan manusia untuk melengkapi perhitungan IPM.

Gambar 2. 21 Perkembangan IPM Kota Cirebon

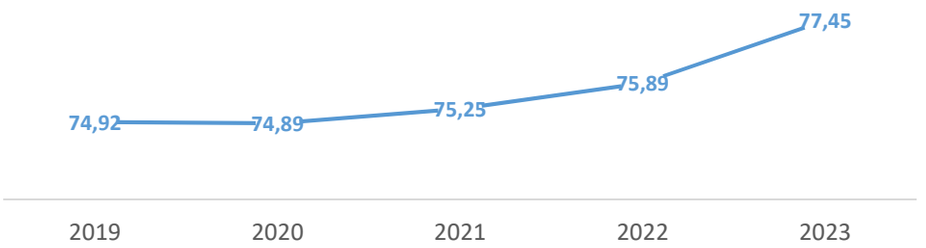

Sumber: BPS, 2024

Terdapat dua indeks yang berkaitan dengan aspek gender, yakni Indeks Pembangunan Gender (IPG) dan Indeks Pemberdayaan Gender (IDG). IPG mengukur pencapaian dimensi dan variabel yang sama seperti IPM, tetapi mengungkapkan ketidakadilan pencapaian laki-laki dan perempuan. Sementara IDG menunjukkan apakah perempuan dapat memainkan peranan aktif dalam kehidupan ekonomi dan politik. IDG menitikberatkan pada partisipasi, dengan cara mengukur ketimpangan gender di bidang ekonomi, partisipasi politik, dan pengambilan keputusan.

Tantangan yang dihadapi pada bidang ekonomi mencakup: struktur ekonomi yang tidak seimbang, transformasi ekonomi yang berjalan lambat, ketimpangan cenderung meningkat, serta penurunan angka kemiskinan dan TPT yang cenderung melambat.

Aspek pembangunan manusia di Kota Cirebon dalam lima tahun terakhir menunjukkan adanya peningkatan, kecuali dari tahun 2019 ke tahun 2020 terjadi pelambatan sebesar 0,03 poin. Namun pada tahun 2021 IPM Kota Cirebon mengalami perbaikan dan naik menjadi 75,25. Berdasarkan kategori dari BPS, nilai IPM Kota Cirebon selama Tahun 2018-2021 berkategori tinggi.

Tabel 2. 13 Kategori Nilai IPM

No.	Nilai IPM	Kategori
1	*2*	*3*
1	<60	Rendah
2	60 ≤ IPM ≤ 70	Sedang
3	70 ≤ IPM ≤ 80	Tinggi
4	≥ 80	Sangat Tinggi

Sumber: Sirusa BPS 2022

Berdasarkan target yang ingin dicapai Pemerintah Daerah Kota Cirebon Tahun 2021 lebih rendah dari target yang telah ditetapkan. Kondisi ini tidak sama dengan 2 tahun sebelumnya, di mana capaian IPM lebih tinggi dari target yang ditetapkan. Perkembangan nilai IPM Kota Cirebon menurut komponennya dari Tahun 2018-2022 dapat dilihat pada tabel berikut:

Tabel 2. 14 Perkembangan IPM Kota Cirebon

No.	IPM dan Komponennya	2019	2020	2021	2022	2023
1	Indeks Pembangunan Manusia	74,92	74,89	75,25	75,89	77,45
2	Umur Harapan Hidup (Tahun)	72,13	72.76	72,44	72.74	75,17
3	Harapan Lama Sekolah (Tahun)	13,11	13,12	13,13	13,14	13,16
4	Rata - rata Lama Sekolah (Tahun)	9,9	9,91	10,12	10,33	10,37
5	Pengeluaran Per Kapita (Ribu Rupiah/Orang)	11,930	11,800	11,810	12,087	12,506

Sumber: BPS, 2024

Gambar 2. 22 Target dan Capaian IPM Kota Cirebon

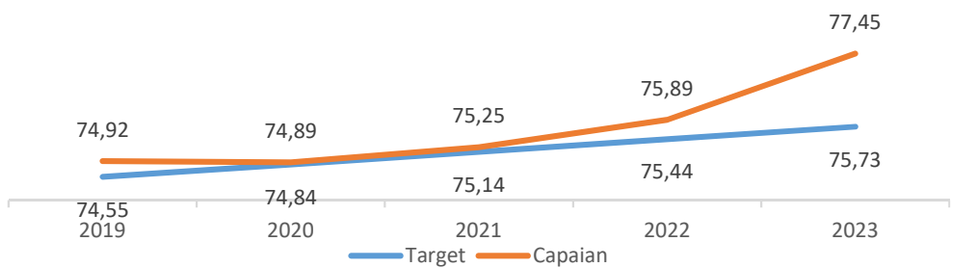

Sumber: Perubahan RPJMD Kota Cirebon 2018-2023; BPS 2024

Meskipun capaian Tahun 2021 tidak memenuhi target, akan tetapi capaian IPM Kota Cirebon Tahun 2021 sudah cukup baik dibandingkan tahun sebelumnya yang mengalami penurunan. Salah satu komponen IPM yang mengalami perbaikan capaian dibandingkan tahun sebelumnya adalah Pengeluaran per Kapita (Ribu Rupiah/Orang/Tahun). Jika pada Tahun 2020, persentase

capaian Pengeluaran Per Kapita menurun sebesar 1,09%, maka pada Tahun 2021 naik sebesar 0,085%. Dengan membaiknya kondisi perekonomian pasca pandemi Covid-19, diharapkan capaian komponen Pengeluaran per Kapita juga semakin membaik sehingga IPM Kota Cirebon semakin meningkat dan target terpenuhi.

2.1.1.8. Kemiskinan

Penduduk miskin berarti penduduk yang memiliki rata-rata pengeluaran per kapita per bulan dibawah garis kemiskinan. Untuk mengukur kemiskinan, BPS menggunakan konsep kemampuan memenuhi kebutuhan dasar (*Basic Needs Approach*). Dengan pendekatan ini, kemiskinan dipandang sebagai ketidakmampuan dari sisi ekonomi untuk memenuhi kebutuhan dasar makanan dan bukan makanan yang diukur dari sisi pengeluaran. Jadi Penduduk Miskin adalah penduduk yang memiliki rata-rata pengeluaran perkapita per bulan di bawah garis kemiskinan. Garis Kemiskinan (GK) merupakan penjumlahan dari Garis Kemiskinan Makanan (GKM) dan Garis Kemiskinan Non Makanan (GKNM). Penduduk yang memiliki rata-rata pengeluaran perkapita per bulan di bawah Garis Kemiskinan dikategorikan sebagai penduduk miskin. Garis Kemiskinan Makanan (GKM) merupakan nilai pengeluaran kebutuhan minimum makanan yang disetarakan dengan 2100 kilo kalori perkapita per hari. Paket komoditi kebutuhan dasar makanan diwakili oleh 52 jenis komoditi (padi-padian, umbi-umbian, ikan, daging, telur dan susu, sayuran, kacang-kacangan, buah-buahan, minyak dan lemak, dll.), sedangkan Garis Kemiskinan Non Makanan (GKNM) adalah kebutuhan minimum untuk perumahan, sandang, pendidikan dan kesehatan. Paket komoditi kebutuhan dasar non makanan diwakili oleh 51 jenis komoditi di perkotaan dan 47 jenis komoditi di pedesaan.

Indeks Kedalaman Kemiskinan (*Poverty Gap Index*-P1), merupakan ukuran rata-rata kesenjangan pengeluaran masing-masing penduduk miskin terhadap garis kemiskinan. Semakin

tinggi nilai indeks, semakin jauh rata-rata pengeluaran penduduk dari garis kemiskinan.

Indeks Keparahan Kemiskinan (*Poverty Severity Index*-P2) memberikan gambaran mengenai penyebaran pengeluaran diantara penduduk miskin. Semakin tinggi nilai indeks, semakin tinggi ketimpangan pengeluaran diantara penduduk miskin.

Jumlah dan Persentase Penduduk Miskin, Indeks Kedalaman Kemiskinan (P1), Indeks Keparahan Kemiskinan (P2), dan Garis Kemiskinan Kota Cirebon Tahun 2018-2023 dapat dilihat pada tabel berikut:

Tabel 2. 15 Tingkat Pertumbuhan Jumlah Penduduk Miskin Kota Cirebon

No	Uraian	2018	2019	2020	2021	2022	2023
1.	Jumlah Penduduk Miskin (Ribu)	28,03	26,8	30,61	30,98	31,47	29.49
2.	Persentase Penduduk Miskin (%)	8,88	8,41	9,52	10,03	9,82	9.16
3.	Garis Kemiskinan (Rp/Orang/Bulan)	426.738	444.574	457.954	467.248	485.613	520.579

Sumber: BPS, 2024

Berdasarkan data pada tabel di atas persentase penduduk miskin Kota Cirebon tahun 2021 sebesar 10,03% atau 30.980 jiwa. Jumlah ini sedikit mengalami kenaikan dari tahun sebelumnya yang sebesar 30.510 jiwa di tahun 2020.

Tabel 2. 16 Garis Kemiskinan Kota Cirebon (Rp/Orang/Bulan)

No.	Uraian	2018	2019	2020	2021	2022	2023
1.	Garis Kemiskinan Kota Cirebon	426.738	444.574	457.954	467.248	485.613	520.579
2.	Garis Kemiskinan Jawa Barat	367.755	386.198	410.988	427.402	452.580	495.229
3.	Garis Kemiskinan Nasional	410.670	440.538	458.947	486.168	535.547	550.458

Sumber: BPS, 2024

Garis kemiskinan Kota Cirebon Tahun 2021 sebesar 467,248 rupiah per kapita per bulan. Angka kemiskinan tersebut relatif naik jika dibandingkan dengan kemiskinan pada tahun sebelumnya sebesar 457,954 rupiah di tahun 2020.

Jika target persentase penduduk miskin di Kota Cirebon pada Tahun 2019 tercapai, tidak demikian dengan Tahun 2020 dan Tahun 2022. Meskipun target 2021 telah disesuaikan dengan capaian Tahun 2020, akan tetapi ternyata capaian 2021 tidak sesuai target. Sebagaimana terjadi secara umum di daerah di Indonesia, pandemi COVID-19 telah meningkatkan jumlah dan persentase penduduk miskin.

Gambar 2. 23 Penduduk Miskin Kota Cirebon

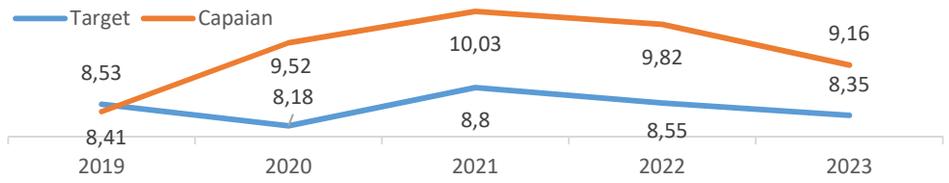

Sumber: BPS, 2024

Untuk mengukur kesenjangan pengeluaran masing-masing penduduk miskin terhadap garis kemiskinan digunakan Indeks Kedalaman Kemiskinan (P1). Semakin tinggi nilai indeks, semakin jauh rata-rata pengeluaran penduduk dari garis kemiskinan. Selain Indeks Kedalaman Kemiskinan, digunakan juga Indeks Keparahan Kemiskinan (P2) yang digunakan untuk mengukur ketimpangan (gap) pengeluaran diantara penduduk miskin itu sendiri.

Indeks Kedalaman Kemiskinan (P1) Kota Cirebon yang sempat menurun di Tahun 2019 menaik kembali sampai dengan Tahun 2023, begitu pula dengan Indeks Keparahan Kemiskinan (P2). Dengan demikian, kondisi ini menunjukkan bahwa semakin jauh rata-rata pengeluaran penduduk dari garis kemiskinan, demikian pula dengan ketimpangan (gap) pengeluaran diantara penduduk miskin di Kota Cirebon semakin besar. Pandemi COVID-19 turut memperlebar kesenjangan dan ketimpangan orang miskin.

Gambar 2. 24 Indeks Kedalaman Kemiskinan (P1) dan Indeks Keparahan Kemiskinan (P2) Kota Cirebon

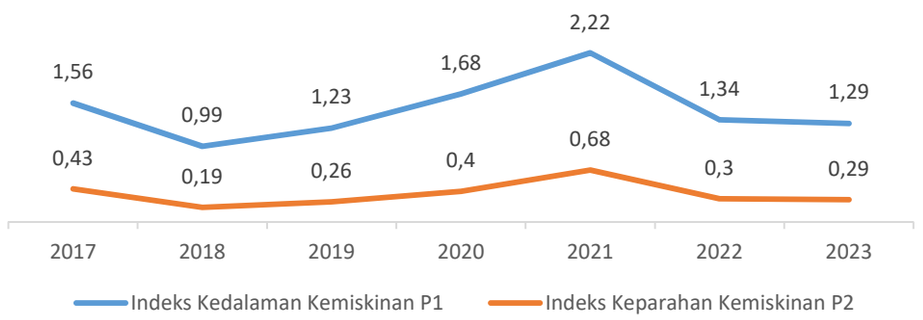

Sumber: BPS 2024

Dibandingkan dengan daerah lain di Wilayah Ciayumajakuning, persentase penduduk miskin di Kota Cirebon selama Tahun 2019-2023 adalah yang paling rendah, sebagaimana tercantum dalam grafik berikut:

Gambar 2. 25 Penduduk Miskin di Ciayumajakuning

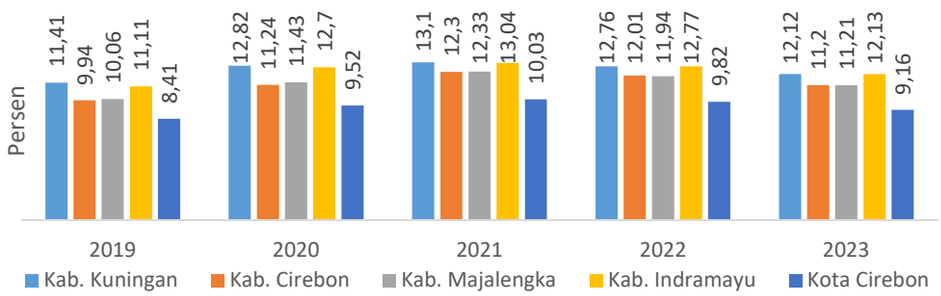

Sumber: BPS 2024

Selain persentase yang kecil, jumlah penduduk miskin di Kota Cirebon juga jauh lebih kecil dibandingkan daerah lain di Wilayah Ciayumajakuning. Tentu saja jumlah penduduk yang berbeda di masing-masing Kabupaten Kota juga berpengaruh terhadap jumlah penduduk miskin yang ada. Kenaikan jumlah penduduk miskin tidak hanya terjadi di Kota Cirebon, melainkan di seluruh daerah di Wilayah Ciayumajakuning, sebagaimana ditunjukkan dalam grafik berikut:

Gambar 2. 26 Jumlah Penduduk Miskin di Ciayumajakuning

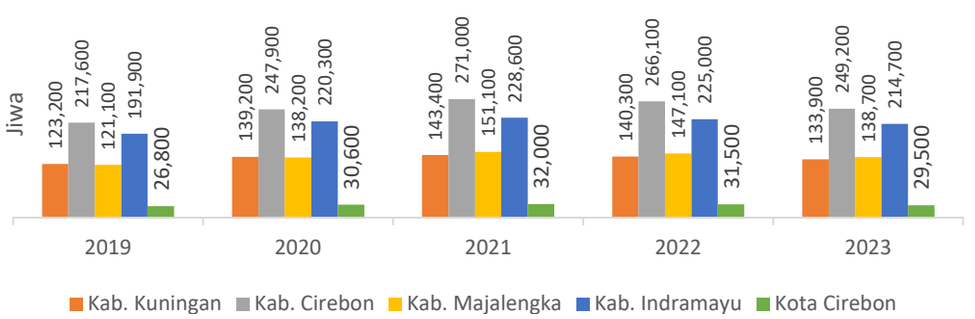

Sumber: BPS 2024

2.1.1.9. Ketenagakerjaan (Tingkat Pengangguran Terbuka)

Pertambahan angkatan kerja harus diimbangi dengan investasi yang dapat menciptakan kesempatan kerja. Dengan demikian dapat menyerap pertambahan angkatan kerja. Tingkat kesempatan kerja dapat dilihat dari data angkatan kerja, bukan angkatan kerja, penduduk yang bekerja dan penduduk yang tidak bekerja atau pengangguran terbuka.

Penduduk usia kerja merupakan semua orang yang berumur 15 tahun ke atas. Penduduk usia kerja cenderung meningkat seiring bertambahnya jumlah penduduk di Kota Cirebon. Penduduk usia kerja pada Agustus 2023 sebanyak 250.126 orang, naik sebanyak 2.322 orang jika dibandingkan

Agustus 2022. Sebagian besar penduduk usia kerja merupakan angkatan kerja yaitu 163.639 orang, sisanya termasuk bukan angkatan kerja sebesar 86.487 orang.

Komposisi angkatan kerja pada Agustus 2023 terdiri dari 149.860 orang penduduk yang bekerja dan 13.779 orang pengangguran. Apabila dibandingkan Agustus 2021, jumlah angkatan kerja meningkat sebanyak 7.841 orang. Penduduk bekerja naik sebanyak 10.463 orang, sementara pengangguran turun sebanyak 2.622 orang.

Tingkat Partisipasi Angkatan Kerja (TPAK) mengalami peningkatan dibandingkan Agustus 2022. TPAK pada Agustus 2023 sebesar 65,42 persen, naik 2,55 persen poin dibandingkan Agustus 2022. TPAK adalah persentase banyaknya angkatan kerja terhadap banyaknya penduduk usia kerja. TPAK mengindikasikan besarnya persentase penduduk usia kerja yang aktif secara ekonomi di suatu negara/wilayah.

Tingkat Pengangguran Terbuka (TPT) merupakan indikator yang digunakan untuk mengukur tenaga kerja yang tidak terserap oleh pasar kerja dan menggambarkan kurang termanfaatkannya pasokan tenaga kerja. TPT hasil Sakernas Agustus 2022 sebesar 8,42 persen. Hal ini berarti dari 100 orang angkatan kerja, terdapat sekitar delapan orang penganggur. Pada Agustus 2023, TPT mengalami penurunan sebesar 2,11 persen poin dibandingkan dengan Agustus 2021 (10,53 persen).

Gambar 2. 27 Gambar 2. 28 Tingkat Pengangguran Terbuka (TPT) Menurut Pendidikan Tertinggi

Karakteristik Pengangguran	Agustus 2020	Agustus 2021	Agustus 2022	Perubahan Ags 2020—Ags 2021	Perubahan Ags 2021—Ags 2022
	persen	persen	persen	persen poin	persen poin
(1)	(2)	(3)	(4)	(5)	(6)
Tingkat Pengangguran Terbuka (TPT)	10,97	10,53	8,42	-0,44	-2,11
TPT Menurut Jenis Kelamin					
- Laki-laki	10,82	12,12	11,63	1,3	-0,49
- Perempuan	11,20	8,12	3,39	-3,08	-4,73

Agustus 2023, TPT laki-laki sebesar 11,63 persen, lebih tinggi dibanding TPT perempuan yang sebesar 3,39 persen. TPT laki-laki dan perempuan mengalami penurunan masing-masing sebesar 0,49 persen poin dan 4,73 persen poin jika dibandingkan Agustus 2021.

Gambar 2. 29 Tingkat Pengangguran Terbuka (TPT) Menurut Pendidikan Tertinggi

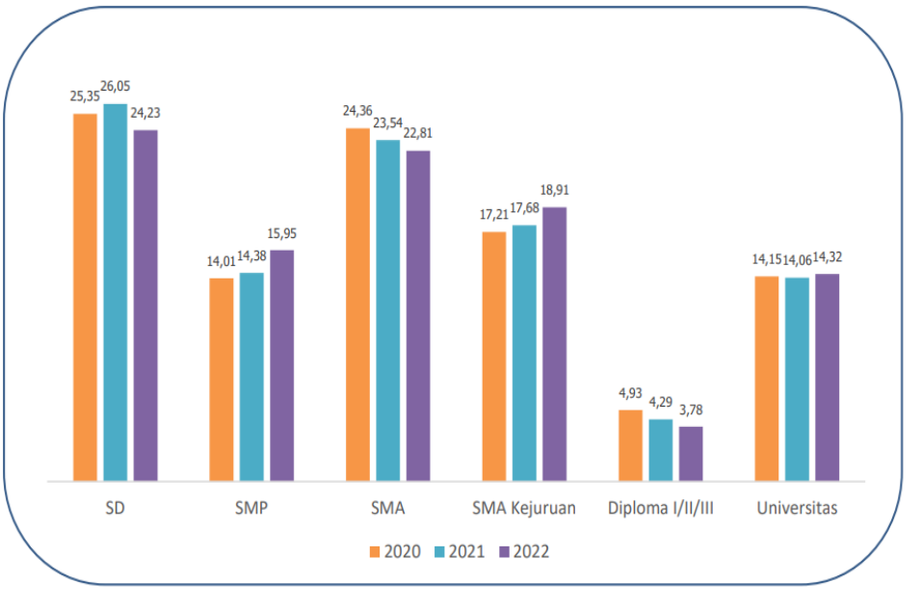

Keterangan: : [1] Diploma mencakup Diploma I/II/III
[2] Universitas mencakup Diploma IV, S1, S2, S3

Apabila dilihat berdasarkan pendidikan tertinggi yang ditamatkan oleh angkatan kerja, TPT pada Agustus 2023 mempunyai pola yang hampir sama dengan Agustus 2022. Pada Agustus 2023, TPT dari tamatan Sekolah Menengah Umum masih merupakan yang paling tinggi dibandingkan tamatan jenjang pendidikan lainnya, yaitu sebesar 12,45 persen. Sementara TPT yang paling rendah adalah pada pendidikan Universitas, yaitu sebesar 1,87 persen.

2.1.2. Arah Kebijakan Ekonomi Makro Nasional dan Regional

2.1.2.1. Arah Kebijakan Pembangunan Ekonomi Nasional

Pertumbuhan ekonomi merupakan upaya pemerintah daerah dalam rangka memantapkan pembangunan tematik tahun 2025 dan diwujudkan dengan mendorong serta memfasilitasi berjalannya ekonomi yang berbasis wilayah, dan berpihak kepada masyarakat. Fokus pada ekonomi kerakyatan yang senantiasa menyelaraskan antara kondisi dan potensi wilayah bertujuan untuk menggerakkan perekonomian yang mampu memperluas lapangan kerja dan mengurangi angka kemiskinan.

Pada tingkat pusat arah kebijakan ekonomi nasional diselaraskan sesuai dengan tema pembangunan yang tertuang dalam Rencana Kerja Pemerintah Tahun 2025. Tema pembangunan RKP Tahun 2025 diarahkan untuk pemulihan dampak Covid-19 dengan berorientasi pada pertumbuhan

ekonomi inklusif dan berkelanjutan. Adapun tema pembangunan RKP Tahun 2025 adalah **"Akselerasi Pertumbuhan Ekonomi yang Inklusif dan Berkelanjutan"**. Sesuai dengan tema dan sasaran pembangunan RKP Tahun 2025, ditetapkan arah kebijakan pembangunan untuk tahun 2025 yakni

1. Sumber Daya Manusia berkualitas melalui peningkatan kualitas pendidikan dan kesehatan serta penguatan karakter dan jati diri bangsa;
2. Infrastruktur Berkualitas yang diarahkan pada peningkatan infrastruktur konektivitas, pengembangan transisi energi, percepatan infrastruktur IKN, hingga reformasi pengelolaan sampah;
3. Ekonomi Inklusif dan Berkelanjutan, yang diharapkan mampu menciptakan lapangan kerja berkualitas, menurunkan ketimpangan, dan menciptakan produk-produk yang ramah lingkungan.

Sedangkan Prioritas Nasional Tahun 2025 ada 7 yaitu;

a. Memperkokoh Ideologi Pancasila, Demokrasi, dan Hak Asasi Manusia;
b. Memantapkan Sistem Pertahanan Keamanan Negara dan Mendorong Kemandirian Bangsa melalui Swasembada Pangan, Energi, Air, Ekonomi Syariah, Ekonomi Digital, Ekonomi Hijau, dan Ekonomi Biru;
c. Melanjutkan Pengembangan Infrastruktur dan Meningkatkan Lapangan Kerja yang Berkualitas, Mendorong Kewirausahaan, Mengembangkan Industri Kreatif serta Mengembangkan Agromaritim Industri di Sentra Produksi Melalui Peran Aktif Koperasi;
d. Memperkuat Pembangunan Sumber Daya Manusia (SDM), Sains, Teknologi, Pendidikan, Kesehatan, Prestasi Olahraga, Kesetaraan Gender, serta Penguatan Peran Perempuan, Pemuda, dan Penyandang Disabilitas;
e. Membangun dari Desa dan dari Bawah untuk Pertumbuhan Ekonomi, Pemerataan Ekonomi, dan Pemberantasan Kemiskinan;
f. Memperkuat Reformasi Politik, Hukum, dan Birokrasi, serta Memperkuat Pencegahan dan Pemberantasan Korupsi,

Narkoba, Judi, dan Penyelundupan;

g. Memperkuat Penyelarasan Kehidupan yang Harmonis dengan Lingkungan, Alam dan Budaya, serta Peningkatan Toleransi Antarumat Beragama untuk Mencapai Masyarakat yang Adil dan Makmur.

Tujuh Program Nasional tersebut merupakan Agenda Pembangunan yang terkandung dalam RKP Tahun 2025 sebagai koridor pencapaian tema, arah kebijakan dan strategi pembangunan untuk mencapai target indikator makro yaitu: target RKP 2025 yaitu:

NO	INDIKATOR MAKRO	TARGET	KET
1	Pertumbuhan Ekonomi %	5,3 - 5,6	
2	Tingkat kemiskinan %	7,0-8,0	
3	Rasio Gini (nilai)	0,379-0,382	
4	Indeks Modal Manusia (nilai)	0,56	
5	Nilai Tukar Petani	108	
6	Penurunan emisi gas rumah kaca (GRK) %	38,6	

2.1.2.2. Arah Kebijakan Pembangunan Ekonomi Jawa Barat

Tema pembangunan dalam RPD Provinsi Jawa Barat Tahun 2025 yaitu “Pemerataan Pembangunan untuk mendukung masyarakat Jaw Barat.”. Berdasarkan RPD Tahun 2024-2026 prioritas pembangunan daerah Provinsi Jawa Barat Tahun 2025 adalah:

1. Pertumbuhan Ekonomi Berbasis Peningkatan Kapasitas UMKM,Petani,Nelayan dan Budidaya untuk membuka Lapangan Kerja seluas-luasnya;
2. Reformasi Sistem Pendidikan dan Pemajuan Kebudayaan serta Pendidikan Agama dan Kehidupan Bergama;
3. Penguatan Sistem Kesehatan Daerah
4. Penguatan Sistem Perlindungan Sosial dan Kesiapsiagaan Penanggulangan Risiko Bencana
5. Pengembangan Infrastruktur Konektivitas Wilayah dan Pengelolaan Lingkungan Hidup serta Gerakan Membangun

Desa

6. Inovasi Pelayanan Publik dan Penataan Daerah

Arah kebijakan pembangunan ekonomi Jawa Barat tahun 2025 difokuskan pada pemulihan dan penormalan ekonomi yang diarahkan kepada peningkatan realisasi investasi, optimalisasi industri berbasis bahan baku lokal (TKDN) dalam Kawasan Peruntukan Industri (KPI), pemulihan kinerja pariwisata, dan penguatan sistem pangan daerah. Dalam rangka pelaksanaan ditetapkan beberapa strategi dan arah kebijakan, yaitu:

1. Peningkatan produksi dan diferensiasi produk di sektor pertanian, kehutanan, kelautan dan perikanan, dengan arah kebijakan :
   a. Peningkatan produktivitas dan nilai tambah produk pertanian serta kelautan dan perikanan;
   b. Menjaga keberlanjutan sumber daya pertanian serta tersedianya prasarana dan sarana pertanian;
   c. Penerapan sistem pertanian tanaman terpadu, dan intensifikasi pertanian;
   d. Peningkatan keberdayaan dan kesejahteraan petani;
   e. Pemenuhan kebutuhan bahan baku industri kelautan dan perikanan, peningkatan kualitas mutu produk dan nilai tambah untuk peningkatan investasi dan ekspor hasil kelautan dan perikanan;
   f. Pengelolaan wilayah laut, pesisir dan pulau-pulau kecil serta penguatan pengawasan sumber daya kelautan dan perikanan;
   g. Pengembangan sentra pertanian dan perikanan yang terpadu untuk meningkatkan produksi dan produktivitas;
   h. Penerapan prinsip UMKM hijau terutama yang mengembangkan potensi unggulan daerah;
   i. Peningkatan perhutanan sosial
2. Pengembangan ketahanan pangan berkelanjutan, dengan arah kebijakan:
   a. Perbaikan tata kelola pangan, dengan memperhatikan akses, ketersediaan dan pemanfaatan pangan;

b. Integrasi Kultur (Budaya) dalam Peningkatan Daya Saing Pangan Lokal;
c. Pengembangan Smart Fishing dan Sustainable Aquaculture

3. Peningkatan Daya Saing Produk Industri dan Perdagangan, dengan arah kebijakan :
   a. Penerapan *link and match* industri kecil-industri besar;
   b. Pengembangan IKM dan industri hijau;
   c. Peningkatan dan pengembangan infrastruktur industri serta pengembangan sentra industri terpadu;
   d. Optimalisasi perdagangan dalam negeri dan luar negeri, serta perdagangan digital;
   e. Peningkatan diversifikasi produk ekspor dan pasar tujuan ekspor;
   f. Penguatan jaringan distribusi serta pengendalian harga dan pasokan barang kebutuhan pokok.
4. Peningkatan inovasi dan kualitas penanaman modal, transformasi perluasan kesempatan kerja, dengan arah kebijakan :
   a. Peningkatan kemudahan berusaha dan berinvestasi;
   b. Promosi dan peningkatan layanan investasi;
   c. Modernisasi Koperasi dan Penciptaan UMKM Naik Kelas
   d. Meningkatkan Daya Saing UMKM di Pasar Domestik dan Global;
   e. Peningkatan keterampilan angkatan kerja;
   f. Pengembangan pendidikan vokasional sesuai dengan kebutuhan kerja;
   g. Pendampingan dan penguatan kewirausahaan;
   h. pembentukan wirausaha baru;
   i. Pengembangan dan penjaminan keberlanjutan usaha kecil.
5. Peningkatan daya saing pariwisata, dengan arah kebijakan:
   a. Pengembangan destinasi pariwisata dan produk ekonomi kreatif yang bernilai tambah dan berdaya saing;
   b. Peningkatan dan perluasan promosi dan pemasaran pariwisata dan produk ekonomi kreatif berbasis kemitraan strategis;
   c. Peningkatankualitas SDM dan kelembagaan

pariwisata dan ekonomi kreatif;

d. Pengembangan budaya lokal yang mendukung pengembangan pariwisata.

2.1.3 Arah Kebijakan Ekonomi Makro Kota Cirebon

Arah kebijakan ekonomi daerah di Kota Cirebon yang direncanakan di tahun 2025 tentunya harus sejalan dengan arah kebijakan ekonomi nasional dan kebijakan ekonomi di tingkat Provinsi Jawa Barat terutama pengembangan sektor ekonomi yang dapat berjalan selaras dengan era revolusi industri 4.0 yang saat ini berkembang dengan pesat. Secara umum strategi ekonomi dan kebijakan pembangunan ekonomi Kota Cirebon diharapkan dapat berimplikasi pada peningkatan pertumbuhan ekonomi Kota Cirebon.

Adapun beberapa strategi dan arah kebijakan ekonomi secara umum di tahun 2025 di antaranya:

1. Pengembangan infrastruktur penunjang aksesibilitas & konektivitas kawasan sentra pertumbuhan ekonomi.
2. Sektor Industri dan perdagangan.
3. Sektor UMKM diarahkan pada peningkatan kualitas produk UMKM, sertifikasi dan uji produk UMKM, perluasan akses pembiayaan dari berbagai sumber alternatif pembiayaan, pengembangan pemasaran melalui optimalisasi teknologi informasi, penguatan kolaborasi dan sharing program yang difokuskan pada pemberdayaan UMKM.
4. Sektor pariwisata diarahkan pada akselerasi pembangunan kepariwisataan melalui *rebranding* pariwisata yang didukung peningkatan aksesibilitas, amenitas dan atraksi pendukung pariwisata, peningkatan wisatawan domestik, dan peningkatan pemasaran wisata.

   Sektor investasi dengan menarik investasi sebesar-besarnya untuk menggerakkan ekonomi melalui penyederhanaan perizinan berbasis online dengan dilakukannya upaya percepatan penggunaan sistem OSS, promosi investasi serta pendampingan realisasi investasi.

2.2. Arah Kebijakan Keuangan Daerah

Arah kebijakan keuangan daerah adalah kebijakan yang akan ditempuh oleh pemerintah daerah berkaitan dengan pendapatan daerah, belanja daerah dan pembiayaan daerah. Sedangkan Keuangan daerah adalah semua hak dan kewajiban daerah dalam rangka penyelenggaraan pemerintahan daerah yang dapat dinilai dengan uang, termasuk segala bentuk kekayaan yang berhubungan dengan hak dan kewajiban daerah tersebut. Pengelolaan keuangan daerah meliputi perencanaan, pelaksanaan penatausahaan, pelaporan, pertanggungjawaban dan pengawasan keuangan.

Sesuai dengan Peraturan Pemerintah Nomor 12 Tahun 2019 tentang Pengelolaan Keuangan Daerah, bahwa Keuangan Daerah adalah semua hak dan kewajiban daerah dalam rangka penyelenggaraan Pemerintahan Daerah yang dapat dinilai dengan uang serta segala bentuk kekayaan yang dapat dijadikan milik daerah berhubung dengan hak dan kewajiban daerah tersebut. Sedangkan pengelolaan keuangan daerah adalah keseluruhan kegiatan yang meliputi perencanaan, penganggaran, pelaksanaan penatausahaan, pelaporan, pertanggungjawaban, dan pengawasan keuangan daerah. Dalam rangka pelaksanaan urusan pemerintahan yang menjadi kewenangan pemerintahan daerah, pengelolaan keuangan daerah merupakan bagian yang tidak terpisahkan dari sistem pengelolaan keuangan negara dan merupakan elemen pokok dalam penyelenggaraan pemerintahan daerah.

Secara umum, arah kebijakan keuangan daerah berisi uraian tentang kebijakan yang akan dipedomani selama satu tahun ke depan dalam mengelola pendapatan daerah, belanja daerah, dan pembiayaan daerah. Dengan melihat kemampuan tersebut dapat diperoleh gambaran dalam penentuan kebijakan daerah. Penyelenggaraan fungsi pemerintahan daerah akan terlaksana secara optimal apabila penyelenggaraan urusan pemerintahan diikuti dengan pemberian sumber-sumber penerimaan yang cukup kepada daerah dengan mengacu pada peraturan perundang-undangan.

Kebijakan pendapatan daerah menggambarkan prakiraan rencana sumber dan besaran pendapatan daerah untuk Tahun Anggaran 2025 serta strategi pencapaiannya, kebijakan belanja daerah mencerminkan program dan langkah kebijakan dalam upaya peningkatan

pembangunan daerah yang merupakan manifestasi dari sinkronisasi kebijakan antara pemerintah daerah dan pemerintah serta strategi pencapaiannya, sementara kebijakan pembiayaan menggambarkan sisi defisit atau surplus anggaran daerah sebagai antisipasi terhadap kondisi pembiayaan daerah dalam rangka menyikapi tuntutan pembangunan daerah serta strategi pencapaiannya.

Perkembangan target maupun realisasi PAD masih menunjukkan disparitas pada pertumbuhannya. Kondisi ini disebabkan oleh belum optimalnya strategi dan kebijakan yang dijalankan serta adanya ketergantungan penerimaan daerah yang tinggi terhadap kondisi ekonomi dan kebijakan Pemerintah Pusat, oleh karena itu perlu dicari terobosan untuk mendapatkan sumber pendapatan lain yang prospektif.

Berkaitan dengan kemampuan keuangan daerah yang terbatas, dapat dilihat dari penerimaan fiskal daerah, telah menempatkan pengelolaan aset daerah secara profesional pada posisi yang potensial untuk menunjang penerimaan pemerintah daerah. Dalam rangka mendanai pelaksanaan program dan kegiatan selain pendanaan melalui APBD Provinsi juga melalui APBN; kolaborasi APBD kabupaten/kota; Pinjaman dan/atau Hibah Luar Negeri (PHLN); kontribusi pelaku usaha melalui Corporate Social Responsibility (CSR), Program Kemitraan dan Bina Lingkungan (PKBL) atau Tanggung Jawab Sosial dan Lingkungan (TJSL); obligasi daerah; Kerjasama Pemerintah dengan Badan Usaha (KPBU)/Public Private Partnership (PPP); serta swadaya masyarakat.

Dana Transfer Umum yang ditujukan untuk meningkatkan kualitas layanan dasar publik, termasuk peningkatan indikator kualitas pendidikan, kesehatan, infrastruktur, dan lingkungan di daerah. Arah kebijakan Dana Bagi Hasil tahun 2025 adalah Memperkuat kebijakan pengalokasian DBH yang memperhatikan prinsip distribusi yang berkeadilan dan mendorong upaya pelestarian lingkungan dan perubahan iklim; mempertajam kebijakan penyaluran DBH berbasis kinerja untuk meningkatkan kualitas pengelolaan keuangan daerah; meningkatkan fokus penggunaan DBH earmarked untuk sektor-sektor prioritas dan penguatan sinergi penggunaan dengan memanfaatkan teknologi informasi; dan memperluas transparansi dan menjaga akuntabilitas penghitungan DBH.

Arah kebijakan Dana Alokasi Umum tahun 2025 adalah Melanjutkan kebijakan pengalokasian DAU sesuai dengan UU HKPD, diantaranya kebijakan hold harmless sampai dengan tahun 2027; memperkuat penggunaan earmarking DAU pada sektor prioritas untuk mendorong pencapaian SPM dan pemenuhan mandatory spending; menjaga tingkat pemerataan keuangan daerah melalui perbaikan bobot formula, dan peningkatan kualitas data dasar penghitungan alokasi DAU; meningkatkan kualitas tata kelola DAU yang ditentukan penggunaannya melalui peningkatan pemahaman SDM daerah, penguatan monitoring dan evaluasi, dan pemanfaatan teknologi informasi; serta melanjutkan kebijakan penyaluran DAU dalam rangka peningkatan kualitas penyelenggaraan APBD berdasarkan kinerja laporan pemerintah daerah.

Dana Transfer Khusus dibagi menjadi dua yaitu DAK Fisik dan DAK Nonfisik. Arah kebijakan DAK fisik tahun 2025 adalah Mendukung penguatan layanan dasar publik dan transformasi sosial ekonomi daerah yang meliputi bidang pendidikan, kesehatan, infrastruktur dasar, serta perlindungan perempuan dan anak; mendorong pencapaian target Prioritas Nasional dalam RPJMN untuk mendukung ketahanan pangan dan ekonomi biru serta melanjutkan hilirisasi dan pengembangan industri; penguatan kualitas pelaksanaan untuk mencapai dampak/outcome yang ditargetkan; menerapkan matching program antara kegiatan yang didanai DAK Fisik dengan sumber pendanaan lainnya, sebagai upaya memperkuat sinergi pendanaan melalui sinkronisasi dan harmonisasi perencanaan penganggaran; meningkatkan kualitas perencanaan, penganggaran, pelaksanaan, monitoring dan evaluasi DAK Fisik melalui optimalisasi pemanfaatan sistem informasi; dan mendukung pemenuhan layanan dan infrastruktur dasar untuk mengurangi kesenjangan (pemerataan) layanan public. Sedangkan arah kebijakan DAK non fisik tahun 2025 adalah Meningkatkan mutu layanan pada pendidikan dasar dan pendidikan menengah dalam rangka pelaksanaan Wajib Belajar 13 Tahun, peningkatan budaya literasi, pelayanan museum dan taman budaya serta mendorong akselerasi penuntasan sertifikasi guru; mempertajam fokus kegiatan Dana Alokasi Khusus Nonfisik untuk

percepatan penurunan prevalensi stunting; meningkatkan pelayanan kesehatan dan pendayagunaan SDM Kesehatan; peningkatan kualitas pertanian dan penguatan pengadaan bahan pangan.

Arah kebijakan hibah ke daerah tahun 2025 adalah Meningkatkan konektivitas daerah melalui dukungan penyediaan transportasi umum massal perkotaan yang menjadi prioritas pembangunan nasional; melanjutkan penguatan sentra pertanian di dataran tinggi (upland) berbasis komoditas unggulan serta peningkatan kapasitas petani; mendukung kelestarian lingkungan hidup dan pengurangan gas rumah kaca melalui pengelolaan hutan dan lahan yang berkelanjutan; mendukung pemulihan infrastruktur dan perekonomian daerah pasca bencana alam; dan melanjutkan penguatan kualitas pelaksanaan kegiatan untuk mendorong capaian output yang optimal. Adapun arah kebijakan insentif fiscal tahun 2025 adalah Melanjutkan kebijakan pengalokasian berdasarkan kinerja tahun anggaran sebelumnya dan tahun anggaran berjalan; melanjutkan penggunaan indikator kinerja tahun sebelumnya dalam pengelolaan keuangan daerah, pelayanan umum pemerintahan, dan pelayanan dasar; melanjutkan penggunaan indikator yang mendukung pencapaian target prioritas nasional dalam penghitungan kinerja tahun berjalan; mendorong peran Insentif Fiskal dalam meningkatkan kemandirian daerah. antara lain melalui peningkatan pajak daerah, retribusi daerah, dan/atau sumber pembiayaan lain.

Dalam menentukan besaran belanja yang dianggarkan senantiasa berlandaskan pada prinsip disiplin anggaran, yaitu prinsip kemandirian yang selalu mengupayakan peningkatan sumber-sumber pendapatan sesuai dengan potensi daerah, prinsip prioritas yang diartikan bahwa pelaksanaan anggaran selalu mengacu pada prioritas utama pembangunan daerah, prinsip efisiensi dan efektifitas anggaran yang mengarahkan bahwa penyediaan anggaran dan penghematan sesuai dengan skala prioritas. Belanja daerah diprioritaskan untuk melindungi dan meningkatkan kualitas kehidupan masyarakat dalam upaya memenuhi kewajiban daerah yang diwujudkan dalam bentuk peningkatan pelayanan dasar, pendidikan, kesehatan, fasilitas sosial dan fasilitas umum yang layak serta mengembangkan sistem jaminan sosial.

BAB III
ASUMSI DASAR DALAM PENYUSUNAN ANGGARAN PENDAPATAN DAN BELANJA DAERAH

Asumsi-asumsi yang digunakan dalam penyusunan Kebijakan Umum APBD Kota Cirebon Tahun Anggaran 2025 disajikan dengan penuh pertimbangan. Secara umum perekonomian daerah mempunyai interdependensi dengan perekonomian nasional, artinya perekonomian daerah berpengaruh terhadap perekonomian Regional dan Nasional. Kondisi ekonomi makro yang stabil sangat diperlukan karena akan sangat berpengaruh terhadap pertumbuhan ekonomi yang berkualitas dalam rangka peningkatan kesejahteraan rakyat. Kondisi perekonomian daerah yang stabil diharapkan tetap terjaga pada tahun 2025 melalui sinergi antara kebijakan fiskal dan moneter nasional yang didukung dengan kebijakan fiskal daerah serta penguatan kelembagaan keuangan mikro dan sektor riil.

Kebijakan Umum APBD Pemerintah Daerah Kota Cirebon Tahun 2025 memperhatikan berbagai kondisi yang terjadi baik di tingkat internasional, nasional maupun lokal. Asumsi dasar yang digunakan dalam Rancangan APBN Tahun Anggaran 2025 serta kondisi internal yang diperkirakan akan mempengaruhi besaran APBD Kota Cirebon Tahun 2025. Kondisi tersebut menjadi asumsi yang mendasari penetapan Anggaran Pendapatan dan Belanja Kota Cirebon Tahun 2025.

Seiring dengan optimisme Pemerintah dan berdasarkan kondisi riil perekonomian Kota Cirebon, maka perhitungan perencanaan APBD tahun 2025 dihitung berdasarkan asumsi sebagai berikut :

3.1. Asumsi Dasar Yang Digunakan Dalam APBN

Asumsi Dasar Ekonomi Makro (ADEM) adalah indikator utama ekonomi makro yang digunakan sebagai acuan dalam menyusun berbagai komponen posturAPBN. Penyusunan ADEM mengacu pada sasaran pembangunan dan juga tetap memperhatikan perkembangan perekonomian terkini baik domestik maupun internasional.

Mengacu pada Kerangka Ekonomi Makro dan Pokok-Pokok Kebijakan Fiskal (KEM PPKF) Tahun 2025 Indikator ekonomi makro yang akan digunakan sebagai asumsi dasar penyusunan RAPBN 2025 yaitu pertumbuhan ekonomi 5,1% hingga 5,5%. Proyeksi ini didukung oleh pemulihan ekonomi global dan berbagai kebijakan fiskal yang direncanakan untuk meningkatkan investasi dan konsumsi domestik. Inflasi diproyeksikan berada pada kisaran 1,5% - 3,5%, dengan fokus pada stabilitas harga pangan dan energi yang menjadi perhatian utama pemerintah. Selain itu, ditetapkan juga nilai tukar rupiah Rp15.300 hingga Rp16.000 per USD, tingkat suku bunga SBN 10 Tahun 6,9% hingga 7,3%, harga minyak mentah Indonesia USD75 hingga USD85 per barel, lifting minyak bumi 580 ribu hingga 601 ribu barel per hari, dan lifting gas 1.004 ribu hingga ribu hingga 1.047 ribu barel setara minyak per hari.

Target pendapatan negara di tahun 2025 diperkirakan mencapai 12,14% hingga 12,36% dari PDB, dengan kontribusi besar dari perpajakan dan Penerimaan Negara Bukan Pajak (PNBP). Sedangkan anggaran belanja negara direncanakan mencapai 14,59% hingga 15,18% dari PDB. Fokus utama belanja negara akan diarahkan pada peningkatan kualitas sumber daya manusia, infrastruktur, serta perlindungan sosial. Dengan kondisi pendapatan dan belanja negara tersebut, Pemerintah merencanakan defisit anggaran sebesar 2,45%

hingga 2,85% dari PDB. Upaya ini bertujuan untuk menjaga keseimbangan fiskal dengan tetap mendorong pertumbuhan ekonomi.

Tabel 3. 1 Asumsi Dasar Ekonomi Makro Dan Target Pembangunan Dalam Kerangka Ekonomi Makro Dan Pokok-Pokok Kebijakan Fiskal (KEM-PPKF) Tahun 2025

No.	Indikator	Nilai
ASUMSI DASAR MAKRO		
1.	Pertumbuhan Ekonomi Makro (%)	**5,1 - 5,5**
2.	Inflasi (%,YoY)	**1,5 – 3,5**
3.	Nilai Tukar Rupiah (IDR/USD)	**15.300 – 16.000**
4.	Tingkat Suku Bunga SBN 10 Tahun (%)	**6,9 – 7,3**
TARGET PEMBANGUNAN		
1.	Tingkat Pengangguran Terbuka (%)	**4,5-5,0**
2.	Tingkat Kemiskinan (%)	**7,0-8,0**
3.	Gini Rasio (indeks)	**0,379 – 0,382**
4.	Indeks Modal Manusia (IMM)	**0,56**
INDIKATOR PEMBANGUNAN		
1.	Nilai Tukar Petani (NTP)	**113-115**
2.	Nilai Tukar Nelayan (NTN)	**104-105**

Sumber : https://fiskal.kemenkeu.go.id/publikasi/siaran-pers-detil/574

3.2. Asumsi Dasar Yang Digunakan Dalam APBD

Dengan memperhatikan tantangan dan daya dukung yang ada di Kota Cirebon baik dari sisi kesehatan, ekonomi maupun sosial serta arah kebijakan pemerintah pusat dan pemerintah Provinsi Jawa Barat serta asumsi yang tidak jauh berbeda dengan Provinsi Jawa Barat maka prospek perekonomian daerah

Para tahun 2025, optimisme perbaikan kondisi perekonomian Kota Cirebon pada perbaikan dan pemantapan ekonomi. Aktivitas di sektor industri, pariwisata, perdagangan luar dan dalam negeri, pembangunan infrastruktur strategis sudah dimulai kembali berjalan secara normal. Secara umum, pada tahun 2025, perekonomian diharapkan mulai pulih. Hal ini juga diharapkan didukung dengan harmonisasi kebijakan pusat dengan kebijakan daerah terkait peningkatan daya saing ekonomi.

Tantangan dan prospek perekonomian ini akan berdampak pada pertumbuhan seluruh komponen makro pembangunan yang disusun menjadi Indikator Kinerja Daerah.

Indikator kinerja daerah disusun untuk memberi gambaran tentang ukuran keberhasilan pencapaian visi dan misi Kepala Daerah dan Wakil Kepala Daerah yang ditetapkan menjadi Indikator Kinerja Utama (IKU) daerah dan indikator kinerja penyelenggaraan pemerintahan daerah. Indikator Kinerja Utama (IKU) merupakan indikator kinerja sasaran Visi Misi Wali Kota Cirebon.

Selanjutnya indikator kinerja penyelenggaraan pemerintahan daerah disusun menurut setiap aspek, fokus menurut bidang urusan penyelenggaraan pemerintahan daerah sesuai dengan kewenangan. lndikator kinerja daerah secara teknis pada dasarnya dirumuskan dengan mengambil indikator dari program prioritas yang telah ditetapkan (outcome) atau kompositnya (impact). Suatu indikator kinerja daerah dapat dirumuskan berdasarkan hasil analisis pengaruh dari satu atau lebih indikator capaian kinerja program (*outcome*) terhadap tingkat capaian indikator kinerja daerah berkenaan setelah program dan kegiatan prioritas ditetapkan.

Tabel 3. 2 Indeks Indikator Makro Daerah

No.	Indikator Makro	Satuan	Capaian Kinerja		Target RKPD	
			2022	2023	2024	2025
1.	Indeks Pembangunan Manusia (IPM)	Poin	75,89	77,45	76,76	77,28
2.	Pengeluaran Per Kapita Disesuaikan	Ribu Rupiah	12.087	12.506	12.500	12.600
3.	Persentase Penduduk Miskin	Persen	9,82	9,16	8,94	8,87
4.	Tingkat Pengangguran Terbuka (TPT)	Persen	8,50	7,66	10,50	10,00
5.	Laju Pertumbuhan Ekonomi (LPE)	Persen	5,10	5,01	4,49	5,08
6.	Indeks Kualitas Lingkungan Hidup (IKLH)	Poin	53,11	50,04	56,08	56,13

BAB IV
KEBIJAKAN PENDAPATAN DAERAH

Penyusunan anggaran tahun 2025 ini secara umum disusun secara rasional dengan memperhatikan kondisi keuangan daerah dan skala prioritas pembangunan daerah, dalam hal ini belanja daerah tidak akan melampaui kemampuan pendapatan dan pembiayaan daerah. Prinsip dalam pengelolaan keuangan maka pendapatan daerah diproyeksikan pada besaran pendapatan yang optimis tercapai, sedangkan pada sisi belanja adalah merupakan batas tertinggi yang dapat dibelanjakan.

Pendapatan daerah meliputi semua penerimaan uang melalui Rekening Kas Umum Daerah, yang menambah ekuitas dana lancar, yang merupakan hak daerah dalam satu tahun anggaran yang tidak perlu dibayar kembali oleh daerah. Berdasarkan Peraturan Pemerintah Nomor 12 Tahun 2019 tentang Pengelolaan Keuangan Daerah adalah sebagai berikut:

a. Pendapatan Asli Daerah

Terdiri dari :

- Pajak Daerah;
- Retribusi Daerah;
- Hasil Pengelolaan Kekayaan Daerah yang Dipisahkan;
- Lain-lain Pendapatan Asli Daerah yang Sah.

b. Pendapatan Transfer

Terdiri dari :

- Transfer Pemerintah Pusat;
  - Dana Perimbangan;
  - Dana Insentif Daerah;
  - Dana Otonomi Khusus;
  - Dana Keistimewaan;

- Dana Desa.

– Transfer Antar Daerah.

- Pendapatan Bagi Hasil;
- Bantuan Keuangan.

c. Lain-lain Pendapatan Daerah yang Sah

Terdiri dari :

– Hibah

– Dana Darurat

– Lain-lain Pendapatan

4.1. Kebijakan Perencanaan Pendapatan Daerah yang Diproyeksikan

Dari berbagai komponen pendapatan daerah, sumber utama penerimaan darah adalah Pajak Bumi dan Bangunan (PBB) serta Bea Perolehan Hak Atas Tanah dan Bangunan (BPHTB), hal ini sebagai pertanda untuk segera melakukan upaya-upaya terobosan untuk mencari sumber-sumber alternative pendapatan lainnya yang memiliki potensi besar untuk dikembangkan menjadi sumber penerimaan daerah, melalui pola kerjasama dengan pihak ketiga sehingga mengurangi ketergantungan terhadap penerimaan dari pajak daerah yang bersifat terbatas (limitative).

Dalam upaya peningkatan pendapatan daerah, perumusan kebijakan pendapatan daerah merupakan hal yang sangat penting sehingga apa yang direncanakan dapat dicapai untuk setiap sumber pendapatan. Kebijakan pendapatan daerah merupakan perkiraan yang terukur dan memiliki kepastian serta dasar hukum yang jelas. Kebijakan tersebut diarahkan pada upaya peningkatan pendapatan daerah dari sektor pajak daerah, retribusi daerah, hasil pengelolaan kekayaan daerah yang dipisahkan, lain-lain pendapatan asli daerah yang sah, serta dana perimbangan dalam rangka mendukung pembangunan daerah dengan optimalisasi pemanfaatan sumber-

sumber pendapatan dan aset-aset pemerintah daerah.

Kebijakan pendapatan daerah menggambarkan prakiraan rencana sumber dan besaran pendapatan daerah untuk Tahun Anggaran 2025 serta strategi pencapaiannya. Pendapatan daerah pada Tahun Anggaran 2025 diproyeksikan meningkat menjadi **Rp1.685.332.134.875,00**

Beberapa upaya untuk mencapai peningkatan pendapatan daerah tetap dilakukan, meliputi :

1. Pemanfaatan Nilai Bidang Tanah (NBT), data terintegrasi digital dengan KPP Pratama, penyempurnaan BPHTB online, pengawasan pengendalian terintegrasi pajak daerah.
2. Penyusunan dan pelaksanaan kebijakan pajak daerah sesuai dengan UU No. 1 Tahun 2022.
3. Pembangunan database Pajak dan Retribusi Online
4. Pemenuhan Sarana Prasarana Pelayanan Pajak Dan Retribusi Daerah
5. Pendayagunaan Aset Daerah
6. Peningkatan koordinasi dalam pengelolaan Dana Perimbangan dan dana bagi hasil.
7. Meningkatkan koordinasi baik dengan organisasi perangkat daerah pengelola pendapatan, pemerintah provinsi maupun pemerintah pusat.

Berdasarkan hasil analisis dan perkiraan sumber-sumber pendapatan daerah dan realisasi serta proyeksi pendapatan daerah lima tahun terakhir, Pendapatan Daerah pada Tahun 2025 sebagai berikut:

Tabel 4. 1 Realisasi dan Proyeksi Pendapatan Daerah Tahun Anggaran 2020 – 2024

No	URAIAN	Jumlah					
		Realisasi 2020	**Realisasi 2021**	**Realisasi 2022**	**Realisasi 2023**	**Target 2024**	**Proyeksi 2025**
(1)	(2)	(3)	(4)	(5)	(6)	(7)	(8)
1	**PENDAPATAN**	**1.633.922.078.236**	**1.346.961.959.551**	**1.346.961.959.551**	**1.457.194.121.028**	**1.639.135.334.721**	**1.685.332.134.875**
1.1	**Pendapatan Asli Daerah**	**437.212.356.611**	**401.086.141.279**	**401.086.141.279**	**532.653.743.353**	**649.409.195.769**	**743.488.187.589**
1.1.1	Pajak Daerah	153.928.723.961	164.895.032.591	164.895.032.591	217.861.895.888	281.533.340.359	361.067.424.435
1.1.2	Retribusi Daerah	9.971.513.081	10.057.960.722	10.057.960.722	11.408.967.314	324.927.045.245	338.471.952.989
1.1.3	Hasil Pengelolaan Kekayaan Daerah yang Dipisahkan	5.158.642.121	6.856.419.363	6.856.419.363	6.850.064.199	15.900.000.000	15.900.000.000
1.1.4	Lain-lain Pendapatan Asli Daerah Yang Sah	268.153.477.448	219.276.728.603	219.276.728.603	296.532.815.952	27.048.810.165	28.048.810.165
1.2	**Pendapatan Transfer**	**898.678.860.089**	**903.950.858.272**	**903.950.858.272**	**935.185.155.631**	**988.873.056.952**	**940.990.865.286**
1.2.1	Transer Pemerintah Pusat	817.506.344.852	781.480.595.484	781.480.595.484	807.443.139.522	859.697.048.000	859.697.048.000
1.2.2	Transfer Antar Daerah	81.172.515.237	122.470.262.788	122.470.262.788	114.967.238.152	129.176.008.952	81.293.817.286
1.2.3	**Lain-lain PD yang Sah**	**298.030.861.536**	**41.924.960.000**	**41.924.960.000**	**2.130.000.000**	**853.082.000**	**853.082.000**
1.2.4	Hibah	56.567.977.876	2.337.000.000	2.337.000.000	2.130.000.000	853.082.000	853.082.000
1.2.5	Dana Darurat	-	-	-	-	-	
1.2.6	Lain-lain pendapatan sesuai dengan peraturan perundang-undangan	241.462.883.660	39.587.960.000	39.587.960.000	-	-	

Sumber: Badan Pengelola Keuangan dan Pendapatan Daerah Kota Cirebon, 2024

4.2. Target Pendapatan Daerah meliputi Pendapatan Asli Daerah (PAD), Pendapat Transfer dan Lain-lain Pendapatan Daerah yang Sahh

Pendapatan daerah Kota Cirebon pada Tahun 2025 sebesar **Rp1.639.135.334.721** direncanakan akan meningkat pada tahun 2025 sebesar **Rp46.196.800.154** sehingga target pada tahun 2025 menjadi sebesar **Rp1.685.332.134.875** Kenaikan tersebut berasal dari kenaikan Pendapatan Asli Daerah. Target pendapatan tahun 2025 berdasarkan pada target realisasi pendapatan tahun 2024 ditambah kenaikan bervariasi untuk beberapa komponen pendapatan asli daerah.

Pendapatan Daerah menurut Peraturan Pemerintah Nomor 12 Tahun 2019 dikelompokkan atas :

1. Pendapatan Asli Daerah

Pendapatan Asli daerah adalah pendapatan yang diperoleh daerah berdasarkan peraturan daerah sesuai dengan peraturan perundang-undangan yang terdiri dari pajak daerah, retribusi daerah, hasil pengelolaan kekayaan yang dipisahkan serta lain-lain PAD yang sah. Pendapatan asli daerah dihitung dengan memperhatikan realisasi pendapatan pada tahun-tahun sebelumnya, serta prakiraan masing-masing potensi jenis pendapatan asli daerah.

Pendapatan Asli Daerah Tahun Anggaran 2025 diproyeksikan sebesar Rp743.488.187.589,00

Pendapatan Asli Daerah yang diproyeksikan pada tahun 2025 ini berasal dari:

- Pajak daerah yang diproyeksikan sebesar Rp361.067.424.435,00
- Hasil Retribusi Daerah di proyeksikan Rp338.471.952.989,00
- Hasil Pengelolaan Kekayaan Daerah yang Dipisahkan diproyeksikan Rp15.900.000.000
- Lain-lain PAD yang sah diproyeksikan sebesar Rp28.048.810.165,00.

2. Pendapatan Transfer

Pendapatan Pendapatan transfer menurut PP 12 Tahun 2019 terdiri dari transfer dari pemerintah pusat dan transfer antar

daerah. Pendapatan transfer dari pemerintah pusat terdiri dari dana perimbangan dan dana insentif daerah, sedangkan transfer antar daerah bersumber dari pendapatan bagi hasil dan bantuan keuangan.

Pendapatan transfer dari pemerintah pusat pada tahun 2025 diproyeksikan sama dengan tahun 2024. Untuk kepastian pendapatan transfer sampai dengan adanya informasi resmi dari Kementerian Keuangan atau setelah terbitnya Peraturan Presiden tentang Rincian Anggaran Pendapatan dan Belanja Negara Tahun Anggaran 2025 yang nantinya akan disesuaikan pada waktu pembahasan RAPBD tahun anggaran 2025.

Transfer antar daerah merupakan pendapatan yang bersumber dari pemerintah daerah provinsi atau pemerintah daerah lainnya. Proyeksi pendapatan transfer antar daerah untuk tahun 2025 bersumber dari pendapatan bagi hasil dan bantuan keuangan dari pemerintah Provinsi Jawa Barat. Transfer antar daerah yang diproyeksikan hanya pendapatan bagi hasil dari pemerintah Provinsi Jawa Barat. Bantuan keuangan provinsi masih belum diproyeksikan, sehubungan belum ada kepastian program kegiatan yang didanai dari bantuan keuangan provinsi.

Adapun proyeksi pendapatan transfer tersebut adalah sebagai berikut :

1. Pendapatan transfer dari pemerintah pusat diproyeksikan sebesar Rp859.697.048.000,00
2. Transfer Antar Daerah diproyeksikan sebesar Rp81.293.817.286,00

3. Lain-lain Pendapatan Daerah Yang Sah

Lain-lain pendapatan daerah yang sah pada APBD Tahun Anggaran 2025 diproyeksikan sama dengan tahun sebelumnya yaitu sebesar Rp 853.082.000,00. Proyeksi tersebut bersumber dari pendapatan hibah.

Pendapatan Transfer Pemerintah Pusat merupakan kewenangan pemerintah maka kebijakan tentang sumber pendapatan ini tergantung kebijakan tentang sumber pendapatan ini tergantung kebijakan yang ditetapkan oleh pemerintah pusat,

namun demikian Pemerintah Kota Cirebon tetap mengharapkan adanya peningkatan Pendapatan Transfer Pemerintah Pusat khususnya yang bersumber dari Bagi Hasil Pajak Penghasilan, Bagi Hasil Sumber Daya Alam, Dana Alokasi Umum serta Dana Alokasi Khusus.

Tabel 4. 2 Perikiraan Pendapatan Daerah Tahun Anggaran

KODE REKENING	URAIAN	JUMLAH
4	**PENDAPATAN DAERAH**	**1.685.332.134.875,00**
4.1	**PENDAPATAN ASLI DAERAH**	**743.488.187.589,00**
4.1.1	Pajak Daerah	361.067.424.435,00
4.1.2	Retribusi Daerah	338.471.952.989,00
4.1.3	Hasil Pengelolaan Kekayaan Daerah yang Dipisahkan	15.900.000.000,00
4.1.4	Lain-lain Pendapatan Asli Daerah yang Sah	28.048.810.165,00
4.2	**PENDAPATAN TRANSFER**	**940.990.865.286,00**
4.2.1	Transfer dari Pemerintah Pusat	859.697.048.000,00
4.2.2.1	Transfer Antar Daerah	96.044.322.000
4.2.2.1.1	Pendapatan bagi hasil	96.044.322.000
4.2.2.1.2	Bantuan Keuangan	0
4.3	**LAIN-LAIN PENDAPATAN DAERAH YANG SAH**	**853.082.000,00**
4.3.1	Hibah	853.082.000,00

Sumber Data: Badan Keuangan Daerah Kota Cirebon, 2024

BAB V
KEBIJAKAN BELANJA DAERAH

Dalam rangka mempertahankan kapasitas ruang fiskal, Pemerintah Daerah Kota Cirebon akan terus berupaya untuk menjaga agar kebutuhan belanja tetap sejalan dengan kenaikan pendapatan, dengan melaksanakan pengaturan pola pembelanjaan yang proporsional, efisien, efektif dan akuntabel.

Berdasarkan Undang-Undang Nomor 23 Tahun 2014, belanja daerah digunakan untuk mendanai pelaksanaan urusan pemerintahan konkuren yang menjadi kewenangan daerah dan pelaksanaan tugas organisasi yang ditetapkan sesuai dengan ketentuan perundang-undangan.

Belanja daerah tersebut diprioritaskan untuk mendanai urusan pemerintahan wajib terkait pelayanan dasar yang ditetapkan dengan Standar Pelayanan Minimal (SPM, sebagaimana diatur dalam Peraturan pemerintah Nomor 2 Tahun 2018 tentang SPM serta berpedoman pada standar teknis dan harga satuan regional sesuai dengan ketentuan peraturan perundang-undangan. Selanjutnya, belanja daerah untuk urusan pemerintahan wajib yang tidak terkait dengan pelayanan dasar dan urusan pemerintahan pilihan berpedoman pada analisis standar belanja dan standar harga satuan regional. Pada tiap-tiap urusan tersebut, terdapat program dan kegiatan prioritas sebagaimana diamanatkan oleh RPD dengan focus pada isu yang berkembang serta dengan memperhatikan prioritas program Pemerintah pusat dan pemerintah Provinsi Jawa Barat.

Berkaitan dangan hal tersebut, belanja daerah juga harus mendukung target capaian prioritas pembangunan nasional Tahun 2025, sesuai dengan kewenangan masing-masing tingkatan pemerintah daerah. Sehubungan dengan hal tersebut, penggunaan anggaran lebih focus terhadap kegiatan yang berorientasi produktif dan memiliki manfaat untuk meningkatkan kualitas sumber daya manusia, pelayanan public, pertumbuhan ekonomi daerah.

Pemerintah daerah menetapkan target capaian kinerja setiap belanja, baik dalam konteks daerah, satuan kerja perangkat daerah, maupun program, kegiatan dan sub kegiatan, yang bertujuan untuk meningkatkan

akuntabilitas perencanaan dan memperjelas efektifitas dan efisiensi penggunaan anggaran. Program, kegiatan dan sub kegiatan harus memberikan informasi yang jelas dan terukur serta memiliki korelasi langsung dengan keluaran yang diharpakan ditinjau dari aspek indicator, tolok ukr dan target kinerjanya.

Dengan demikian pemerintah kota Cirebon dalam menyusun belanja daerah berdasarkan pada pendekatan kinerja yang berorientasi pada pencapaian hasil (output dan outcome) dari input yang direncanakan, dengan tujuan untuk meningkatkan akuntabilitas perencanaan anggaran serta memperjelas efektifitas dan efisiensi penggunaan anggaran.

Selain itu penggunaan belanja menggunakan prinsip disiplin anggaran, kemandirian anggaran yaitu sumber pendanaan belanja daerah berasal dari peningkatan sumber-sumber pendapatan sesuai dengan potensi daerah, serta mengacu pada prioritas utama pembangunan daerah.

5.1. Kebijakan Terkait dengan Perencanaan Belanja Daerah

Adapun kebijakan belanja daerah Kota Cirebon Tahun Anggaran 2025 adalah sebagai berikut.:

1. Meningkatkan akuntabilitas belanja langsung yang diarahkan pada target-target sasaran program dan kegiatan yang terkait langsung pada pencapaian indikator Standar Pelayanan Minimal (SPM).
2. Alokasi anggaran untuk belanja yang bersifat wajib dan mengikat seperti belanja pegawai yang disesuaikan dengan peraturan yang berlaku.
3. Alokasi anggaran untuk fungsi pendidikan minimal sebesar 20% dari total belanja dalam rangka peningkatan indeks pendidikan.
4. Peningkatan alokasi anggaran bidang perekonomian masyarakat dan infrastruktur penunjang perekonomian, dalam rangka peningkatan indeks daya beli.
5. Meningkatkan tata kelola pemerintahan yang baik.
6. Hasil Musrenbang Kecamatan terutama bersifat fisik yang anggarannya disusun oleh Kecamatan sebagai tindak lanjut Peratuan Wali Kota Cirebon Nomor 14 Tahun 2019 tentang Pelimpahan Sebagian Urusan Pemerintahan dari Wali Kota kepada Camat.
7. Kegiatan pembangunan sarana dan prasarana kelurahan dan

pemberdayaan masyarakat sebagai tindaklanjut dari Peraturan Menteri Dalam Negeri Nomor 130 tahun 2018 tentang Kegiatan Pembangunan Sarana dan Prasarana di Kelurahan dan Pemberdayaan Masyarakat di Kelurahan.

8. Memperhatikan hasil pembahasan Rancangan APBD khususnya dalam penganggaran program kegiatan yang memiliki prioritas skala kota serta keberlangsungan pembangunan.
9. Penetapan pagu indikatif untuk setiap program dan kegiatan dalam setiap misi dilakukan secara proporsional;
10. Penambahan anggaran penyeimbang untuk Perangkat Daerah dengan permasalahan khusus.

5.1.1. Kebijakan Belanja Operasi

Belanja operasi merupakan pengeluaran anggaran untuk kegiatan sehari-hari pemerintah daerah yang memberi manfaat jangka pendek. Belanja operasi terdiri dari jenis belanja pegawai, belanja barang dan jasa, belanja bunga, belanja subsidi, belanja hibah dan belanja bantuan sosial.

Kebijakan belanja operasi secara rinci adalah sebagai berikut :

a. Belanja Pegawai

Belanja pegawai digunakan untuk menganggarkan kompensasi yang diberikan kepada Kepala Daerah/wakil Kepala Daerah, pimpinan/anggota DPRD, dan pegawai ASN yang dianggarkan pada SKPD bersangkutan. Penganggaran belanja pegawai dimaksud dengan memperhatikan hal-hal sebagai berikut :

1) Gaji pokok dan tunjangan ASN termasuk CPNS dan P3K disesuaikan dengan ketentuan perundang-undangan serta memperhitungkan pemberian gaji ketiga belas dan tunjangan hari raya, termasuk penganggaran belanja pegawai untuk kebutuhan pengangkatan CPNS dan P3K.
2) Penganggaran acres paling banyak 2,5% dari jumlah belanja pegawai untuk gajji pokok dan tunjangan dalam rangka pemenuhan kebutuhan kenaikan gaji berkala, kenaikan pangkat, tunjangan keluarga dan mutasi pegawai.
3) Penganggaran iuran jaminan kesehatan bagi kepala daerah/wakil kepala daerah, pimpinan/anggota DPRD dan pegawai ASN dengan berpedoman pada Peraturan Presiden Nomor 75 Tahun 2019.
4) Penganggaran jaminan kecelakaan kerja dan jaminan kematian kerja bagi ASN, kepala daerah, wakil kepala daerah, pimpinan dan anggota DPRD dengan berpedoman pada ketentuan perundang-undangan.
5) Penganggaran Tambahan Penghasilan kepada pegawai ASN memperhatikan kemampuan keuangan daerah dan berpedoman pada ketentuan perundang-undangan.
6) Penganggaran insentif pemungutan pajak daerah dan retribusi daerah dengan berpedoman pada ketentuan perundang-

undangan.

7) Serta belanja pegawai lainnya yang diatur oleh peraturan perundang-undangan.

Belanja pegawai pada tahun anggaran 2025 diproyeksikan sebesar Rp849.914.106.820,00.

b. Belanja barang dan jasa

Belanja barang dan jasa digunakan untuk menganggarkan pengadaan barang/jasa yang nilai manfaatnya kurang dari 12 bulan termasuk barang/jasa yang akan diserahkan atau dijual kepada masyarakat/pihak ketiga dalam rangka melaksanakan program dan kegiatan pemerintahan daerah. Ketentuan penganggaran belanja barang dan jasa berpedoman pada peraturan perundang-undangan. Belanja barang dan jasa pada tahun anggaran 2025 diproyeksikan sebesar Rp655.120.709.066,00

c. Belanja Subsidi

Belanja subsidi digunakan untuk menganggarkan belanja subsidi agar harga jual produksi atau jasa yang dihasilkan oleh badan usaha milik negara, BUMD dan/atau badan usaha milik swasta sesuai dengan ketentuan peraturan perundang-undangan, sehingga dapat terjangkau oleh masyarakat. Belanja subsidi diproyeksikan sebesar Rp1.874.000.000,00

d. Belanja Hibah

Belanja hibah diberikan kepada Pemerintah pusat, pemerintah daerah lainnya, badan usaha milik negara, BUMD, dan/atau badan dan lembaga, serta organisasi kemasyarakatan yang berbadan hukum Indonesia, yang secara spesifik telah ditetapkan peruntukannya, bersifat tidak wajib dan tidak mengikat, serta tidak secara terus menerus setiap tahun anggaran, kecuali ditentukan lain sesuai dengan ketentuanperundang-undangan.

Belanja hibah pada tahun anggaran 2025 diproyeksikan sebesar Rp42.983.217.110,00

e. Belanja Bantuan Sosial

Belanja bantuan sosial digunakan untuk menganggarkan pemberian bantuan berupa uang dan/atau barang kepada individu,

keluarga, kelompok dan/atau masyarakat yang sifatnya tidak secara terus menerus dan selektif yang bertujuan untuk melindungi dari kemungkinan terjadinya resiko sosial, kecuali dalam keadaan tertentu dapat berkelanjutan, yaitu diberikan setiap tahun anggaran sampai penerima bantuan telah lepas dari resiko sosial. Belanja hibah pada tahun anggaran 2025 diproyeksikan sebesar Rp2.088.000.000,00

5.1.2. Kebijakan Belanja Modal

Belanja modal digunakan untuk menganggarkan pengeluaran yang dilakukan dalam rangka pengadaan aset tetap dan aset lainnya. Kebijakan belanja modal pada tahun 2025 diantaranya adalah untuk pembangunan dan pengembangan sarana dan prasarana yang terkait langsung dengan peningkatan pelayanan publik serta pertumbuhan ekonomi daerah. Belanja modal pada tahun anggaran 2025 diproyeksikan sebesar Rp105.209.551.941,00.

5.1.3. Kebijakan Belanja Tidak Terduga

Belanja tidak terduga merupakan pengeluaran anggaran atas beban APBD untuk keadaan darurat termasuk keperluan mendesak, pengembalian atas kelebihan pembayaran atas penerimaan daerah tahun-tahun sebelumnya serta termasuk bantuan sosial yang tidak direncanakan. Pada tahun 2025, belanja tidak terduga direncanakan sebesar Rp5.000.000.000,00.

Berdasarkan arah kebijakan belanja tersebut di atas dan perkiraan sumber-sumber pendapatan daerah dan realisasi pendapatan daerah tiga (3) tahun terakhir, maka belanja daerah pada Tahun 2025 diproyeksikan sebagai berikut:

Tabel 5. 1 Rencana Belanja Daerah kota Cirebon Tahun 2025

NO	URAIAN	PLAFON ANGGARAN SEMENTARA (Rp)
1	2	3
1	BELANJA OPERASI	
	Belanja Pegawai	849.914.106.820,00
	Belanja Barang dan Jasa	655.120.709.066,00
	Belanja Subsidi	1.874.000.000,00
	Belanja Hibah	42.983.217.110,00
	Belanja Bantuan Sosial	2.088.000.000,00
2	BELANJA MODAL	
	Belanja Modal Tanah	879.241.030,00
	Belanja Modal Peralatan dan Mesin	55.159.961.960,00
	Belanja Modal Gedung dan Bangunan	30.783.684.706,00
	Belanja Modal Jalan, Jaringan, dan Irigasi	11.302.222.349,00
	Belanja Modal Aset Tetap Lainnya	6.834.441.896,00
	Belanja Modal Aset Lainnya	250.000.000,00
3	BELANJA TIDAK TERDUGA	
	Belanja Tidak Terduga	5.000.000.000,00

BAB VI
KEBIJAKAN PEMBIAYAAN DAERAH

Pembiayaan daerah meliputi semua penerimaan yang perlu dibayar kembali dan/atau pengeluaran yang akan diterima kembali, baik pada tahun anggaran berkenaan maupun pada tahun anggaran berikutnya. Kebijakan penerimaan pembiayaan daerah timbul karena jumlah pengeluaran lebih besar daripada penerimaan sehingga terdapat defisit. Dari kondisi Pembiayaan daerah di Kota Cirebon pada tahun-tahun sebelumnya, dapat diketahui bahwa penerimaan pembiayaan selalu lebih besar dari pengeluaran pembiayaan. Penerimaan pembiayaan pada APBD Kota Cirebon seluruhnya bersumber dari SiLPA tahun sebelumnya, karena Pemerintah Daerah tidak memiliki dana cadangan dan tidak mengajukan utang daerah. Sedangkan pengeluaran pembiayaan seluruhnya dialokasikan untuk penyertaan modal dalam rangka memperkuat kemampuan operasional perusahaan.

Struktur pembiayaan daerah berdasarkan Peraturan Pemerintah Nomor 12 Tahun 2019 tentang Pengelolaan Keuangan Daerah terbagi dalam Penerimaan Pembiayaan dan Pengeluaran Pembiayan. Adapun kebijakan atas pembiayaan daerah sebagai berikut:

6.1. Kebijakan Penerimaan Pembiayaan

Penerimaan pembiayaan adalah semua penerimaan yang perlu dibayar kembali baik pada tahun anggaran yang bersangkutan maupun pada tahun-tahun anggaran berikutnya, mencakup : Sisa Lebih Perhitungan Anggaran Tahun Anggaran sebelumnya (SiLPA); Pencairan Dana Cadangan; Hasil Penjualan Kekayaan Daerah yang Dipisahkan; Penerimaan Pinjaman Daerah; Penerimaan Kembali Pemberian Pinjaman; dan Penerimaan Piutang Daerah. Proyeksi ada Tahun 2025, tidak terdapat alokasi penerimaan pembiayaan

6.2. Kebijakan Pengeluaran Pembiayaan

Pengeluaran pembiayaan adalah pengeluaran yang akan diterima kembali baik pada tahun anggaran yang bersangkutan maupun pada tahun-tahun anggaran berikutnya, mencakup : Pembayaran Pokok Utang; Penyertaan Modal Daerah; Pembentukan Dana Cadangan dan Pemberian Pinjaman Daerah. Pada

tahun 2025, pengeluaran pembiayaan dianggarkan untuk penyertaan modal kepada Perumda BPR Bank Cirebon sebesar Rp14.000.000.000,00 dan dan pembayaran pokok utang yang jatuh tempo RSUD Gunung Jati sebesar Rp9.142.549.938

Tabel 6. 1 Rencana Belanja Daerah kota Cirebon Tahun 2025

NO	URAIAN	PLAFON ANGGARAN SEMENTARA (Rp)	DASAR HUKUM	
6	**PEMBIAYAAN**			
	Jumlah Penerimaan Pembiayaan	**0,00**		
6,2	**PENGELUARAN PEMBIAYAAN**	**23.142.549.938,00**		
6.2.02	Penyertaan Modal Daerah	14.000.000.000,00		
6.2.03	Pembayaran Cicilan Pokok Utang yang Jatuh Tempo	9.142.549.938,00		
	Pembiayaan Netto	**(23.142.549.938,00)**		

Tabel 6. 2 Realisasi dan Proyeksi Pembiayaan Daerah Tahun Anggaran 2020 – 2025

No	URAIAN	Jumlah					
		Realisasi 2020	**Realisasi 2021**	**Realisasi 2022**	**Realisasi 2023**	**Target 2024**	**Proyeksi 2025**
(1)	(2)	(3)	(4)	(5)	(6)	(7)	
3	**PEMBIAYAAN**						
03.01	**Penerimaan Pembiayaan**	**75.682.334.894**	**49.618.040.915**	**13.264.170.960**	**-**	**7.230.692.001**	**-**
03.01.01	SiLPA	44.482.334.894	49.618.040.915	13.264.170.960	-	7.230.692.001	-
03.01.02	Pencairan Dana Cadangan	-	-	-	-		-
03.01.03	Penerimaan Pinjaman Daerah	31.200.000.000	-	-	-		-
03.02	**Pengeluaran Pembiayaan**	**77.104.567.789**	**4.500.000.000**	**21.677.101.000**	**28.150.318.955**	**5.909.000.000**	**23.142.549.938**
03.02.01	Pembayaran Cicilan Pokok Utang Yang Jatuh Tempo	77.104.567.789	-	-	-	5.909.000.000	9.142.549.938
03.02.02	Penyertaan Modal Daerah	-	4.500.000.000	10.677.101.000	13.205.737.355		14.000.000.000 ,-
03.02.03	Pembentukan Dana Cadangan	-	-	11.000.000.000	14.944.581.600		-
	PEMBIAYAAN NETTO	**1.422.232.895**	**45.118.040.915**	**8.412.930.040**	**28.150.318.955**	**1.321.692.001**	**(23.142.549.938)**

Sumber: Badan Pengelola Keuangan dan Pendapatan Daerah Kota Cirebon, 2024

BAB VII
STRATEGI PENCAPAIAN TARGET

Sasaran dan prioritas pembangunan merupakan fokus pembangunan pemerintah daerah Kota Cirebon untuk jangka waktu 1 (satu) tahun yang berfungsi sebagai *milestone* pembangunan di Kota Cirebon. Perwujudan prioritas pembangunan tersebut dilakukan melalui sejumlah strategi dan arah kebijakan, serta program dan kegiatan. Rencana program dan kegiatan Tahun 2025 diarahkan untuk secara langsung mendukung prioritas pembangunan, juga sebagai bentuk penyelengggaraan pemerintahan daerah sesuai kewenangan Kabupaten/Kota. Selain itu, Prioritas dan sasaran pembangunan tahun 2025 juga harus disinergikan dengan prioritas dan sasaran pembangunan Nasional serta prioritas dan sasaran pembangunan Jawa Barat guna untuk menjaga konsistensi dan keterpaduan pembangunan dari pusat hingga level daerah sehingga perlu dukungan anggaran pendapatan dan belanja daerah yang memadai.

Kebijakan Umum APBD yang telah disepakati harus menjadi acuan bagi Perangkat Daerah maupun masyarakat termasuk dunia usaha sehingga tercapai sinergitas dalam pelaksanaan program pembangunan. Untuk itu perlu ditetapkan kaidah kaidah pelaksanaannya sebagai berikut :

1. Sinergi multipihak dan koordinasi yang efektif, antar perangkat daerah dan pemerintah daerah kabupaten/kota serta Pemerintah Pusat dalam pelaksanaan pembangunan untuk percepatan pembangunan berbagai sektor.
2. Untuk menjaga efektifitas pelaksanaan program setiap Perangkat Daerah melakukan pemantauan pelaksanaan kegiatan, melakukan tindakan koreksi yang diperlukan dan melaporkan hasil hasil pemantauan secara berkala tiga bulanan kepada Wali Kota sesuai dengan ketentuan Peraturan Perundang-undangan.
3. Pada akhir tahun anggaran 2025, setiap Perangkat Daerah melakukan evaluasi pelaksanaan kegiatan yang meliputi evaluasi terhadap pencapaian sasaran kegiatan yang ditetapkan, maupun kesesuaiannya dengan rencana alokasianggaran yang ditetapkan dalam APBD, serta kesesuaiannya dengan ketentuan peraturan Perundang undangan yang mengatur pelaksanaan APBD dan peraturan peraturan lainnya.

7.1. Strategi Pencapaian Pendapatan Daerah

Pelaksanaan otonomi daerah dan desentralisasi fiskal, secara legal formal, dituangkan dalam UU No 23 Tahun 2014 tentang Pemerintahan Daerah dan Undang-undang Nomor 1 tahun 2022 tentang Hubungan Keuangan Pusat dan Daerah, Undang-Undang Nomor 11 Tahun 2020 tentang Cipta Kerja, serta Peraturan Pemerintah Nomor 35 tahun 2023 tentang ketentuan Umum Pajak Daerah dan Retribusi Daerah (PDRD).

Dalam prakteknya, instrumen utama yang digunakan adalah pemberian kewenangan kepada pemerintah daerah untuk memungut pajak (*taxing power*) dan transfer ke daerah. Namun dengan diberlakukannya Undang-undang Nomor 1 tahun 2022 tentang Hubungan Keuangan Pusat dan Daerah dan Undang-Undang Nomor 11 Tahun 2020 tentang Cipta Kerja, dan Peraturan Pemerintah Nomor 35 tahun 2023 tentang ketentuan Umum Pajak Daerah dan Retribusi Daerah (PDRD), terdapat beberapa objek pajak dan retribusi yang tidak dapat lagi dipungut oleh daerah, sehingga berpotensi menurunkan PAD.

Berikut adalah strategi yang dapat dilakukan oleh pemerintah daerah untuk peningkatan pendapatan daerah :

1. Optimalisasi pendapatan asli daerah yang diarahkan pada :
   a. Mengembangkan peran dan fungsi Perangkat Daerah dalam pelayanan dan pendapatan;
   b. Peningkatan kemampuan personil pengelola pendapatan;
   c. Pengelolaan pemungutan pajak dan retribusi berbasis IT;
   d. Mengembangkan intensifikasi dan ekstensifikasi sumber-sumber pendapatan yang memperhatikan aspek legalitas, keadilan, kepentingan umum, karakteristik daerah dan kemampuan masyarakat dengan memegang teguh prinsip-prinsip akuntabilitas dan transparansi;
   e. Mengembangkan pelayanan dan meningkatkan edukasi masyarakat sebagai upaya meningkatkan kesadaran masyarakat dalam membayar pajak daerah dan retribusi daerah;
   f. Integrasi data antar SKPD dan instansi guna mendukung kegiatan pendataan objek pajak dan pemutakhiran basis data wajib pajak;
   g. Mengembangkan pengelolaan aset dan keuangan daerah;
   h. Mengembangkan kinerja pendapatan daerah melalui

penyempurnaan sistem administrasi dan efisiensi penggunaan anggaran daerah;

i. Penyesuaian berbagai peraturan dan ketentuan terkait pajak daerah dan retribusi daerah sesuai Undang-undang Nomor 1 tahun 2022 tentang Hubungan Keuangan Pusat dan Pemerintahan Daerah dan Undang-Undang Nomor 11 Tahun 2020 tentang Cipta Kerja, serta Peraturan Pemerintah Nomor 35 tahun 2023 tentang ketentuan Umum Pajak Daerah dan Retribusi Daerah (PDRD).
j. Peningkatan kepatuhan dan ketaatan wajib pajak dan pembayar retribusi daerah yang dibarengi dengan penerapan akuntabilitas dan pemantapan kelembagaan dan kinerja pelayanan unit pemungut dan pengelola pendapatan dalam bentuk insentif, pembinaan, pengawasan dan pengendalian serta perbaikan sistem dan prosedur kerja;
k. Peningkatan tarif retribusi daerah yang dipungut oleh SKPD disertai peningkatan pengawasan pemungutannya;
l. Mengembangkan kinerja pelayanan masyarakat melalui penataan organisasi dan tata kerja, pengembangan sumber daya pegawai yang berorientasi pelayanan, akuntabel, kompeten, harmonis loyal, adaftif dan kolaboratif (berakhlak), serta pengembangan sarana dan fasilitas pelayanan prima dan melaksanakan terobosan untuk peningkatan pelayanan masyarakat;
m. Peningkatan transparansi dan akuntabilitas pengelolaan BLUD;
n. Pendayagunaan kekayaan atau aset-aset daerah yang *idle* baik secara langsung maupun melalui bentuk kerjasama dengan pihak ketiga.

2. Optimalisasi pendapatan transfer dan lain-lain pendapatan daerah yang sah dengan memperhatikan :

a. Pendapatan transfer merupakan pendapatan yang berasal dari entitas pelaporan lain, seperti pemerintah pusat atau daerah otonom lain dalam rangka perimbangan keuangan, sehingga Pemerintah Daerah mempunyai kewajiban pelaporan atas penggunaan pada beberapa sumber pendanaan yang berasal dari pendapatan transfer
b. Upaya untuk memperoleh alokasi DAK diarahkan pada meningkatkan penyediaan data-data teknis, koordinasi

pengelolaan DAK secara utuh dan terpadu di pusat dan daerah, sinkronisasi kegiatan DAK dengan kegiatan lain yang didanai APBN dan APBD, serta meningkatkan pengawasan terhadap pelaksanaan kegiatan DAK di daerah.

c. Mengupayakan pemenuhan kriteria penerima Dana Insentif Daerah (DID) dengan terus meningkatkan kinerja keuangan, kinerja ekonomi dan kesejahteraan, administrasi pelaporan yang baik, serta tetap mengupayakan terwujudnya tata kelola pemerintahan untuk memperoleh penghargaan atas perbaikan dan/atau pencapaian kinerja dimaksud.

3. Memastikan bahwa rencana pendapatan daerah yang akan dituangkan dalam Rencana Kerja Anggaran (RKA) merupakan perkiraan yang terukur, rasional serta memiliki kepastian serta dasar hukum penerimaannya;

7.2. Strategi Belanja Daerah

Strategi pencapaian pembangunan melalui program dan kegiatan serta belanja daerah dilakukan melalui pendekatan anggaran kinerja yang berorientasi pada pencapaian hasil dari input yang direncanakan. Kebijakan ini bertujuan untuk meningkatkan akuntabilitas perencanan anggaran serta menjamin efektivitas dan efisiensi penggunaan anggaran ke dalam program dan kegiatan.

Dalam rangka mengatur penggunaan anggaran belanja daerah agar tetap terarah, efisien dan efektif, maka kebijakan belanja daerah tahun anggaran 2025 sesuai dengan sasaran pembangunan tahun 2025 yang telah ditetapkan dalam Peraturan Daerah tentang RPD Tahun 2024-2026, dilaksanakan antara lain melalui strategi-strategi sebagai berikut :

1. Mempedomani Peraturan Pemerintah Nomor 12 Tahun 2019 tentang Pengelolaan Keuangan Daerah dan Peraturan Menteri Dalam Negeri Nomor 77 Tahun 2020 tentang Pedoman Teknis Pengelolaan Keuangan Daerah serta Peraturan Menteri Dalam Negeri tentang Pedoman Penyusunan APBD Tahun 2025.
2. Pengelolaan belanja daerah sesuai dengan anggaran berbasis kinerja untuk mendukung capaian target kinerja utama pada tahun 2025 dengan menganut prinsip akuntabilitas, efektif dan efisien dalam rangka mendukung penerapan anggaran berbasis kinerja dan sasaran

pembangunan tahun 2025, yaitu: peningkatan aksesibilitas pelayanan dasar (pendidikan, kesehatan, layanan dasar), infrastruktur, perlindungan sosial dan industri kreatif masyarakat.

3. Belanja daerah diprioritaskan dalam rangka pelaksanaan urusan pemerintahan Kota Cirebon yang terdiri dari urusan wajib dan urusan pilihan sebagaimana ditetapkan dalam ketentuan perundang-undangan

Pemanfaatan belanja yang bersifat reguler/rutin diutamakan untuk memenuhi belanja yang bersifat mengikat antara lain pembayaran gaji PNS, belanja bagi hasil kepada desa, dan belanja operasional kantor dengan prinsip mengedepankan prinsip efisien dan efektif.

7.3 Strategi Pencapaian Kebijakan Pembiayaan Daerah

Strategi yang dilakukan Pemerintah Kota Cirebon dalam mencapai target pembiayaan daerah sebagai berikut :

1. Intensifikasi dan ekstensifikasi PAD agar target penerimaan PAD terlampau;
2. Pelampauan penerimaan pendapatan transfer dengan melakukan koordinasi secara Intensif dengan Pemerintah Pusat dan Pemerintah Provinsi Jawa Barat;
3. Pelampauan penerimaan lain-lain Pendapatan Daerah yang sah dengan melakukan koordinasi dengan Pemerintah Pusat dan
4. Pelampauan penerimaan pembiayaan apabila pendapatan daerah terlampaui serta merealisasikan belanja sesuai dengan kebutuhan

BAB VIII
PENUTUP

Kebijakan Umum APBD Tahun Anggaran 2025 ini memuat petunjuk dan ketentuan-ketentuan umum yang disepakati oleh Pemerintah Daerah Kota Cirebon dan Dewan Perwakilan Rakyat Daerah (DPRD) Kota Cirebon, sebagai pedoman dalam penyusunan Anggaran Pendapatan dan Belanja Daerah serta sebagai dasar dalam penyusunan Prioritas dan Plafon Anggaran Sementara Tahun Anggaran 2025.

Guna menjamin terwujudnya pelaksanaan Kebijakan Umum APBD Tahun Anggaran 2025, perlu dilakukan pengelolaan pembangunan yang membutuhkan disiplin dan perilaku yang amanah pada semua unsur perangkat daerah dalam perencanaan pembangunan. Penjabaran Kebijakan Umum APBD Tahun Anggaran 2025 ditindaklanjuti dengan penyusunan Prioritas dan Plafon Anggaran Sementara, yang menggambarkan program dan kegiatan yang akan dibiayai dari APBD Kota Cirebon Tahun Anggaran 2025.

Demikian Kebijakan Umum APBD ini dibuat untuk menjadi pedoman dalam penyusunan PPAS dan Rancangan APBD Tahun Anggaran 2025.

Cirebon, 6 Agustus 2024

Pj. WALI KOTA CIREBON,

Drs. AGUS MULYADI, M.Si.

PIMPINAN
DEWAN PERWAKILAN RAKYAT DAERAH
KOTA CIREBON,

RURI TRI LESMANA
(KETUA)

FITRIA PAMUNGKASWATI
(WAKIL KETUA)

M HANDARUJATI K, S.Sos, M.A.P.
(WAKIL KETUA)

PPAS

(PRIORITAS DAN PLAFON ANGGARAN SEMENTARA)

NOTA KESEPAKATAN

ANTARA

PEMERINTAH DAERAH KOTA CIREBON

DENGAN

DEWAN PERWAKILAN RAKYAT DAERAH

KOTA CIREBON

NOMOR : 903/BA.10 – BPKPD/2024
903/BA. 51 – DPRD/2024
TANGGAL : 6 Agustus 2024

TENTANG

PRIORITAS DAN PLAFON ANGGARAN SEMENTARA

TAHUN ANGGARAN 2025

Yang bertandatangan di bawah ini :

1. Nama : Drs. AGUS MULYADI, M.Si
   Jabatan : Pj. Wali Kota Cirebon
   Alamat Kantor : Jl. Siliwangi No. 84 Cirebon

   bertindak selaku dan atas nama Pemerintah Daerah Kota Cirebon

2. a. Nama : RURI TRI LESMANA
      Jabatan : Ketua DPRD Kota Cirebon
      Alamat Kantor : Jl. Siliwangi No. 109 Cirebon

   b. Nama : FITRIA PAMUNGKASWATI
      Jabatan : Wakil Ketua DPRD Kota Cirebon
      Alamat Kantor : Jl. Siliwangi No. 109 Cirebon

   c. Nama : M. HANDARUJATI K, S.Sos, M.A.P
      Jabatan : Wakil Ketua DPRD Kota Cirebon
      Alamat Kantor : Jl. Siliwangi No. 109 Cirebon

sebagai Pimpinan DPRD bertindak selaku dan atas nama Dewan Perwakilan Rakyat Daerah (DPRD) Kota Cirebon.

Dengan ini menyatakan bahwa dalam rangka penyusunan Anggaran Pendapatan dan Belanja Daerah (APBD) perlu disusun Prioritas dan Plafon Anggaran Sementara (PPAS) yang disepakati bersama antara DPRD dengan Pemerintah Daerah untuk selanjutnya dijadikan sebagai dasar penyusunan Rancangan Anggaran Pendapatan dan Belanja Daerah (RAPBD) Tahun Anggaran 2025.

Berdasarkan hal tersebut di atas, dan mengacu pada kesepakatan antara DPRD dan Pemerintah Daerah tentang Kebijakan Umum Anggaran Tahun Anggaran 2025, para pihak sepakat terhadap Prioritas dan Plafon Anggaran Sementara berdasarkan urusan pemerintahan dan program/kegiatan, dan rencana pembiayaan daerah Tahun Anggaran 2025.

Secara lengkap Prioritan dan Plafon Anggaran Sementara Tahun Anggaran 2024 disusun dalam Lampiran yang menjadi satu kesatuan yang tidak terpisahkan dengan Nota Kesepakatan ini.

Demikianlah Nota Kesepakatan ini dibuat untuk dijadikan dasar dalam penyusunan Anggaran Pendapatan dan Belanja Daerah (APBD) Tahun Anggaran 2025.

Cirebon, 6 Agustus 2024

Pj. WALI KOTA CIREBON,	PIMPINAN DEWAN PERWAKILAN RAKYAT DAERAH KOTA CIREBON,
Drs. AGUS MULYADI, M.Si	**RURI TRI LESMANA** (KETUA)
	FITRIA PAMUNGKASWATI (WAKIL KETUA)
	M HANDARUJATI K, S.Sos,M.A.P (WAKIL KETUA)

DAFTAR ISI

BAB I PENDAHULUAN **1**

1.1. Latar Belakang 1

1.2. Tujuan Penyusunan PPAS 2

1.3. Dasar Hukum Penyusunan PPAS 3

BAB II RENCANA PENERIMAAN DAERAH **5**

BAB III PRIORITAS BELANJA DAERAH **7**

BAB IV PLAFON ANGGARAN SEMENTARA BERDASARKAN URUSAN PEMERINTAHAN DAN PROGRAM/KEGIATAN **131**

4.1. Plafon Anggaran Sementara Berdasarkan Program / Kegiatan 131

4.2. Plafon Anggaran Sementara Berdasarkan Belanja 312

BAB V RENCANA PEMBIAYAAN DAERAH **313**

BAB VI PENUTUP **314**

DAFTAR TABEL

Tabel 2.1 Target Pendapatan dan Penerimaan Pembiayaan Daerah Tahun Anggaran 2025..... 5

Tabel 3. 1 Sinegritas Program Pemerintah Kota Cirebon Terhadap Prioritas Pembangunan Nasional..... 8

Tabel 3. 2 Sinergitas Program Pemerintah Kota Cirebon Terhadap Prioritas Pembangunan Provinsi Jawa Barat 77

Tabel 3. 3 Prioritas Pembangunan Daerah Berdasarkan Prioritas Daerah 123

Tabel 3. 4 Prioritas Plafon Anggaran Sementara Berdasarkan Program, Kegiatan dan Sub Kegiatan serta Indikator Kinerja..... 130

Tabel 4. 1 Plafon Anggaran Sementara Menurut Urusan Pemerintahan Daerah, Program, Kegiatan, dan Sub Kegiata 133

Tabel 4. 2 Plafon Anggaran Sementara Untuk Belanja Pegawai, Barang dan Jasa, Bunga, Subsidi, Hibah, Bantuan Sosial, Modal, Bagi Hasil, Bantuan Keuangan, Belanja Tidak Terduga Tahun Anggaran 2025..... 312

Tabel 5. 1 Rincian Plafon Anggaran Pembiayaan Tahun Anggaran 2024 313

BAB I
PENDAHULUAN

1.1. Latar Belakang

Menindaklanjuti ketentuan Pasal 89 ayat (1) Peraturan Pemerintah Nomor 12 Tahun 2019 tentang Pengelolaan Keuangan Daerah bahwa Kepala Daerah menyusun rancangan Kebijakan Umum APBD (KUA) dan rancangan Prioritas Plafon Anggaran Sementara (PPAS) berdasarkan Rencana Kerja Pemerintah Daerah Tahun 2025 yang telah ditetapkan dengan Peraturan Wali Kota Cirebon Nomor 14 Tahun 2024 tentang Rencana Kerja Pemerintah Daerah Tahun 2025.

Dokumen PPAS adalah program prioritas dan batas maksimal anggaran yang diberikan kepada Perangkat Daerah untuk setiap program dan kegiatan sebagai acuan dalam penyusunan rencana kerja dan anggaran Satuan Kerja Perangkat Daerah. Penyusunan dokumen PPAS dimaksudkan guna menjaga kesinambungan serta sinkronisasi kebijakan antara pemerintah daerah dan pemerintah pusat.

Sebagai proses awal dalam penyusunan dokumen APBD, penyusunan dokumen PPAS merupakan tahapan penting karena secara substansi, dokumen PPAS tahun anggaran 2025 memuat program prioritas dan patokan batas maksimal anggaran yang diberikan kepada Perangkat Daerah untuk setiap program sebagai acuan dalam penyusunan rencana kerja dan anggaran Perangkat Daerah dan Unit Kerja Perangkat Daerah. PPAS sebagai salah satu tahap proses penyusunan APBD memiliki fungsi sebagai pedoman bagi perangkat daerah dalam menyusun rencana kerja dan anggaran Perangkat Daerah dan sebagai acuan dalam evaluasi dan pengujian kesesuaian Rancangan Peraturan Daerah tentang APBD dan Rancangan Peraturan Kepala Daerah tentang penjabaran APBD.

Struktur anggaran yang optimal dapat dicapai apabila seluruh komponen pendapatan daerah dan belanja daerah diukur dalam sebuah proyeksi kinerja pemerintah secara menyeluruh. Pencapaian kinerja yang dimaksud adalah pengukuran tingkat output dari satu program dan atau kegiatan

Prioritas dan Plafon Anggaran Sementara (PPAS) memuat komponen-komponen prioritas dan plafon untuk pencapaian kinerja yang diharapkan pada setiap bidang kewenangan pemerintah daerah yang akan dilaksanakan dalam satu tahun anggaran dimana komponen prioritas dalam rangka penyelenggaraan pemerintahan dan pelayanan publik disusun berdasarkan klasifikasi fungsi yang diselenggarakan oleh pemerintah daerah.

Rancangan KUA PPAS ini disusun untuk kemudian dibahas bersama dengan DPRD sebagai bahan pendahuluan rancangan APBD 2025.

1.2 Tujuan Penyusunan PPAS

Memperhatikan kondisi dan kebijakan dalam Kebijakan Umum APBD Tahun 2025 bertujuan untuk :

1. Memberikan acuan bagi Perangkat Daerah dalam menyusun RKA berdasarkan Plafon Anggaran Sementara untuk tiap-tiap program dan kegiatan, dalam rangka penyusunan Rancangan APBD.
2. Untuk menyusun prioritas dan sasaran pembangunan daerah tahun anggaran 2025 menurut Urusan/Bidang Pemerintahan Daerah, Perangkat Daerah, penanggung jawab, indikator dan target kinerja serta plafon indikatif untuk setiap program dan kegiatan.

1.3 Dasar Hukum Penyusunan PPAS

Penyusunan Prioritas Plafon Anggaran Sementara APBD Tahun 2025 berpedoman pada peraturan sebagai berikut:

1. Undang-Undang Nomor 17 Tahun 2003 tentang Keuangan Negara (Lembaran Negara Republik Indonesia Tahun 2003 Nomor 47, Tambahan Lembaran Negara Republik Indonesia Nomor 4286);
2. Undang-Undang Nomor 1 Tahun 2022 tentang Hubungan Keuangan antara Pemerintah Pusat dan Pemerintah Daerah (Lembaran Negara Republik Indonesia Tahun 2022 Nomor 4);
3. Peraturan Pemerintah Nomor 109 Tahun 2000 tentang Kedudukan Keuangan Kepala Daerah dan Wakil Kepala Daerah (Lembaran Negara Republik Indonesia Tahun 2000 Nomor 210);
4. Peraturan Pemerintah Nomor 23 Tahun 2005 tentang Pengelolaan Badan Layanan Umum sebagaimana telah diubah dengan Peraturan Pemerintah Nomor 74 Tahun 2012 tentang Perubahan atas Peraturan Pemerintah Republik Indonesia Nomor 23 Tahun 2005 tentang Pengelolaan Badan Layanan Umum (Lembaran Negara Republik Indonesia Tahun 2012 Nomor 171);
5. Peraturan Pemerintah Nomor 37 Tahun 2023 tentang Pengelolaan Transfer ke Daerah (Lembaran Negara Republik Indonesia Tahun 2023 Nomor 37);
6. Peraturan Pemerintah Nomor 18 Tahun 2016 tentang Perangkat Daerah (Lembaran Negara Republik Indonesia Tahun 2016 Nomor 114, Tambahan Lembaran Negara Republik Indoneisa Nomor 5887);
7. Peraturan Pemerintah Nomor 2 Tahun 2018 tentang Standar Pelayanan Minimal (Lembaran Negara Republik Indonesia Tahun 2018 Nomor 2, Tambahan Lembaran Negara Republik

Indonesia Nomor 6178);

8. Peraturan Pemerintah Nomor 12 Tahun 2019 tentang Pengelolaan Keuangan Daerah (Lembaran Negara Republik Indonesia Tahun 2019 Nomor 42);
9. Peraturan Pemerintah Nomor 35 Tahun 2023 tentang Ketentuan Umum Pajak Daerah dan Retribusi Daerah (KUPDRD);
10. Peraturan Pemerintah Nomor 37 tahun 2023 tentang Pengelolaan Transfer ke Daerah;
11. Peraturan Menteri Dalam Negeri Nomor 70 Tahun 2019 tentang Sistem informasi Pemerintahan Daerah (Berita Negara Republik Indonesia Tahun 2019, Nomor 1114);
12. Peraturan Menteri Dalam Negeri Nomor 77 Tahun 2020 tentang Pedoman Teknis Pengelolaan Keuangan Daerah (Berita Negara Republik Indonesia Tahun 2020 Nomor 1781);
13. Peraturan Menteri Dalam Negeri Nomor .... tahun 2024 tentang Pedoman Penyusunan Anggaran Pendapatan dan Belanja Daerah Tahun Anggaran 2025;
14. Peraturan Daerah Kota Cirebon Nomor 5 Tahun 2021 tentang Pembentukan dan Susunan Perangkat Daerah Kota Cirebon;
15. Peraturan Daerah Kota Cirebon Nomor 1 Tahun 2024 tentang Pajak Daerah dan Retribusi Daerah;
16. Peraturan Wali Kota Cirebon Nomor 43 Tahun 2023 tentang Rencana Pembangunan Daerah (RPD) Kota Cirebon Tahun 2024 – 2026;
17. Peraturan Wali Kota Cirebon Nomor 14 Tahun 2024 tentang Rencana Kerja Pemerintah Daerah Kota Cirebon Tahun 2025.

BAB II
RENCANA PENERIMAAN DAERAH

Rencana Penerimaan Daerah Kota Cirebon untuk Tahun 2025 disusun secara Rasional dengan memperhatikan kondisi keuanagn daerah serta mempertimbangkan asumsi-asumsi dasar yang mempengaruhi baik langsung maupun tidak langsung.

Sesuai dengan Kebijakan Umum Anggaran, terget pendapatan daerah tahun 2025 adalah sebesar Rp 1.685.332.134.134.875,00 terdiri dari Pendapatan Daerah yang meliputi Pendapatan Asli Daerah (PAD), Pendapatan Transfer dan Lain-lain Pendapatan Asli Daerah yang Sah, dengan rincian sebagaimana Tabel 2.1 berikut:

Tabel 2.1 Target Pendapatan dan Penerimaan Pembiayaan Daerah Tahun Anggaran 2025

No	URAIAN	
		Alokasi Anggaran 2025
(1)	(2)	(8)
1	**PENDAPATAN**	**1.685.332.134.875**
1.1	**Pendapatan Asli Daerah**	**743.488.187.589**
1.1.1	Pajak Daerah	361.067.424.435
1.1.2	Retribusi Daerah	338.471.952.989
1.1.3	Hasil Pengelolaan Kekayaan Daerah yang Dipisahkan	15.900.000.000
1.1.4	Lain-lain Pendapatan Asli Daerah Yang Sah	28.048.810.165
1.2	**Pendapatan Transfer**	**940.990.865.286**
1.2.1	Transer Pemerintah Pusat	859.697.048.000
1.2.2	Transfer Antar Daerah	81.293.817.286
1.2.3	**Lain-lain PD yang Sah**	**853.082.000**
1.2.4	Hibah	853.082.000
1.2.5	Dana Darurat	
1.2.6	Lain-lain pendapatan sesuai dengan peraturan perundang-undangan	

BAB III
PRIORITAS BELANJA DAERAH

Belanja Daerah sangat berkaitan erat dengan pendapatan yang diterima oleh daerah dari pendapatan asli daerah, pendapatan transfer dan lain-lain pendapatan yang sah. Belanja daerah tersebut diprioritaskan untuk mendanaiurusan pemerintah wajib terkait pelayanan dasar yang ditetapkan dengan Standar Pelayanan Minimal (SPM), sebagaimana diatur dalam Peraturan Pemerintah Nomor 2 Tahun 2018 tentang Standar Pelayanan Minimal serta berpedoman pada standar teknis dan harga satuan regional sesuai dengan ketentuan perundang-undangan.

Prioritas pembangunan Pemerintah Kota Cirebon pada Tahun 2025 merupakan prioritas pembangunan RPD Kota Cirebon Tahun 2024-2026 yang secara khusus berhubungan dengan capaian sasaran pembangunan daerah. Prioritas pembangunan ini dirumuskan dengan memperhatikan kondisi, dinamika dan kebutuhan masyarakat Kota Cirebon dalam bentuk permasalahan dan isu strategis yang teridentifikasi dan harus disinergikan dengan prioritas dan sasaran pembangunan Nasional serta prioritas dan sasaran pembangunan Jawa Barat guna menjaga konsistensi dan keterpaduan pembangunan dari pusat hingga level daerah.

Prioritas Plafond Anggaran Sementara memuat:

1. Sinergitas Program Pemerintah Kota Cirebon Terhadap Prioritas Pembangunan Nasional;
2. Sinergitas Program Pemerintah Kota Cirebon Terhadap Prioritas Pembangunan Provinsi Jawa Barat;
3. Prioritas Program dan Kegiatan Kota Cirebon Berdasarkan RKPD Tahun 2025.

Adapun uraian sinergitas program dan Kegiatan Belanja Pemerintah Daerah Kota Cirebon, sebagaimana tabel 3.1, tabel 3.2, dan tabel 3.3 berikut ini:

Tabel 3. 1 Sinegritas Program Pemerintah Kota Cirebon Terhadap Prioritas Pembangunan Nasional

NO	NAMA OPD	NAMA PROGRAM	NAMA KEGIATAN	NAMA SUB KEGIATAN	PRIORITAS NASIONAL	TOTAL
1	BADAN PENANGGULANGAN BENCANA DAERAH	PROGRAM PENANGGULANGAN BENCANA	Pelayanan Informasi Rawan Bencana Kabupaten/Kota	Sosialisasi, Komunikasi, Informasi dan Edukasi (KIE) Rawan Bencana Kabupaten/Kota (Per Jenis Ancaman Bencana)	Membangun Lingkungan Hidup, Meningkatkan Ketahanan Bencana Dan Perubahan Iklim	49.998.397
2	BADAN PENANGGULANGAN BENCANA DAERAH	PROGRAM PENANGGULANGAN BENCANA	Pelayanan Informasi Rawan Bencana Kabupaten/Kota	Penyusunan Kajian Risiko Bencana Kabupaten/Kota	Membangun Lingkungan Hidup, Meningkatkan Ketahanan Bencana Dan Perubahan Iklim	24.999.892
3	BADAN PENANGGULANGAN BENCANA DAERAH	PROGRAM PENANGGULANGAN BENCANA	Pelayanan Pencegahan dan Kesiapsiagaan Terhadap Bencana	Penyediaan Peralatan Perlindungan dan Kesiapsiagaan Terhadap Bencana kabupaten/kota	Membangun Lingkungan Hidup, Meningkatkan Ketahanan Bencana Dan Perubahan Iklim	99.999.903
4	BADAN PENANGGULANGAN BENCANA DAERAH	PROGRAM PENANGGULANGAN BENCANA	Pelayanan Pencegahan dan Kesiapsiagaan Terhadap Bencana	Penguatan Kapasitas Kawasan untuk Pencegahan dan Kesiapsiagaan Bencana	Membangun Lingkungan Hidup, Meningkatkan Ketahanan Bencana Dan Perubahan Iklim	99.999.947
5	BADAN PENANGGULANGAN BENCANA DAERAH	PROGRAM PENANGGULANGAN BENCANA	Pelayanan Pencegahan dan Kesiapsiagaan Terhadap Bencana	Pengembangan Kapasitas Tim Reaksi Cepat (TRC) Bencana Kabupaten/Kota	Membangun Lingkungan Hidup, Meningkatkan Ketahanan Bencana Dan Perubahan Iklim	106.545.603
6	BADAN PENANGGULANGAN BENCANA DAERAH	PROGRAM PENANGGULANGAN BENCANA	Pelayanan Pencegahan dan Kesiapsiagaan Terhadap Bencana	Penyusunan Rencana Penanggulangan Kedaruratan Bencana	Membangun Lingkungan Hidup, Meningkatkan Ketahanan Bencana Dan Perubahan Iklim	149.974.261
7	BADAN PENANGGULANGAN BENCANA DAERAH	PROGRAM PENANGGULANGAN BENCANA	Pelayanan Pencegahan dan Kesiapsiagaan Terhadap Bencana	Pengendalian Operasi dan Penyediaan Sarana Prasarana Kesiapsiagaan Terhadap Bencana Kabupaten/Kota	Membangun Lingkungan Hidup, Meningkatkan Ketahanan Bencana Dan Perubahan Iklim	1.048.320.444

8	BADAN PENANGGULANGAN BENCANA DAERAH	PROGRAM PENANGGULANGAN BENCANA	Pelayanan Pencegahan dan Kesiapsiagaan Terhadap Bencana	Pelatihan Pencegahan dan Mitigasi Bencana Kabupaten/Kota	Membangun Lingkungan Hidup, Meningkatkan Ketahanan Bencana Dan Perubahan Iklim	129.999.791
9	BADAN PENANGGULANGAN BENCANA DAERAH	PROGRAM PENANGGULANGAN BENCANA	Pelayanan Penyelamatan dan Evakuasi Korban Bencana	Penyediaan Logistik Penyelamatan dan Evakuasi Korban Bencana Kabupaten/Kota	Membangun Lingkungan Hidup, Meningkatkan Ketahanan Bencana Dan Perubahan Iklim	103.192.500
10	BADAN PENANGGULANGAN BENCANA DAERAH	PROGRAM PENANGGULANGAN BENCANA	Penataan Sistem Dasar Penanggulangan Bencana	Penyusunan Regulasi Penanggulangan Bencana Kabupaten/Kota	Membangun Lingkungan Hidup, Meningkatkan Ketahanan Bencana Dan Perubahan Iklim	50.013.848
11	BADAN PENANGGULANGAN BENCANA DAERAH	PROGRAM PENANGGULANGAN BENCANA	Penataan Sistem Dasar Penanggulangan Bencana	Pembinaan dan Pengawasan Penyelenggaraan Penanggulangan Bencana	Membangun Lingkungan Hidup, Meningkatkan Ketahanan Bencana Dan Perubahan Iklim	52.263.920
12	BADAN PENANGGULANGAN BENCANA DAERAH	PROGRAM PENUNJANG URUSAN PEMERINTAHAN DAERAH KABUPATEN/KOTA	Administrasi Kepegawaian Perangkat Daerah	Pengadaan Pakaian Dinas beserta Atribut Kelengkapannya	Membangun Lingkungan Hidup, Meningkatkan Ketahanan Bencana Dan Perubahan Iklim	98.877.226
13	BADAN PENANGGULANGAN BENCANA DAERAH	PROGRAM PENUNJANG URUSAN PEMERINTAHAN DAERAH KABUPATEN/KOTA	Administrasi Keuangan Perangkat Daerah	Penyediaan Gaji dan Tunjangan ASN	Membangun Lingkungan Hidup, Meningkatkan Ketahanan Bencana Dan Perubahan Iklim	3.110.324.607
14	BADAN PENANGGULANGAN BENCANA DAERAH	PROGRAM PENUNJANG URUSAN PEMERINTAHAN DAERAH KABUPATEN/KOTA	Administrasi Umum Perangkat Daerah	Penyediaan Komponen Instalasi Listrik/Penerangan Bangunan Kantor	Membangun Lingkungan Hidup, Meningkatkan Ketahanan Bencana Dan Perubahan Iklim	4.634.142

15	BADAN PENANGGULANGAN BENCANA DAERAH	PROGRAM PENUNJANG URUSAN PEMERINTAHAN DAERAH KABUPATEN/KOTA	Administrasi Umum Perangkat Daerah	Penyediaan Peralatan dan Perlengkapan Kantor	Membangun Lingkungan Hidup, Meningkatkan Ketahanan Bencana Dan Perubahan Iklim	30.468.037
16	BADAN PENANGGULANGAN BENCANA DAERAH	PROGRAM PENUNJANG URUSAN PEMERINTAHAN DAERAH KABUPATEN/KOTA	Administrasi Umum Perangkat Daerah	Penyediaan Peralatan Rumah Tangga	Membangun Lingkungan Hidup, Meningkatkan Ketahanan Bencana Dan Perubahan Iklim	3.125.050
17	BADAN PENANGGULANGAN BENCANA DAERAH	PROGRAM PENUNJANG URUSAN PEMERINTAHAN DAERAH KABUPATEN/KOTA	Administrasi Umum Perangkat Daerah	Penyediaan Bahan Logistik Kantor	Membangun Lingkungan Hidup, Meningkatkan Ketahanan Bencana Dan Perubahan Iklim	7.357.539
18	BADAN PENANGGULANGAN BENCANA DAERAH	PROGRAM PENUNJANG URUSAN PEMERINTAHAN DAERAH KABUPATEN/KOTA	Administrasi Umum Perangkat Daerah	Penyediaan Barang Cetakan dan Penggandaan	Membangun Lingkungan Hidup, Meningkatkan Ketahanan Bencana Dan Perubahan Iklim	16.948.010
19	BADAN PENANGGULANGAN BENCANA DAERAH	PROGRAM PENUNJANG URUSAN PEMERINTAHAN DAERAH KABUPATEN/KOTA	Administrasi Umum Perangkat Daerah	Penyediaan Bahan Bacaan dan Peraturan Perundang-undangan	Membangun Lingkungan Hidup, Meningkatkan Ketahanan Bencana Dan Perubahan Iklim	34.500.000
20	BADAN PENANGGULANGAN BENCANA DAERAH	PROGRAM PENUNJANG URUSAN PEMERINTAHAN DAERAH KABUPATEN/KOTA	Administrasi Umum Perangkat Daerah	Fasilitasi Kunjungan Tamu	Membangun Lingkungan Hidup, Meningkatkan Ketahanan Bencana Dan Perubahan Iklim	9.150.000

21	BADAN PENANGGULANGAN BENCANA DAERAH	PROGRAM PENUNJANG URUSAN PEMERINTAHAN DAERAH KABUPATEN/KOTA	Administrasi Umum Perangkat Daerah	Penyelenggaraan Rapat Koordinasi dan Konsultasi SKPD	Membangun Lingkungan Hidup, Meningkatkan Ketahanan Bencana Dan Perubahan Iklim	306.813.520
22	BADAN PENANGGULANGAN BENCANA DAERAH	PROGRAM PENUNJANG URUSAN PEMERINTAHAN DAERAH KABUPATEN/KOTA	Pemeliharaan Barang Milik Daerah Penunjang Urusan Pemerintahan Daerah	Penyediaan Jasa Pemeliharaan, Biaya Pemeliharaan, Pajak dan Perizinan Kendaraan Dinas Operasional atau Lapangan	Membangun Lingkungan Hidup, Meningkatkan Ketahanan Bencana Dan Perubahan Iklim	309.437.000
23	BADAN PENANGGULANGAN BENCANA DAERAH	PROGRAM PENUNJANG URUSAN PEMERINTAHAN DAERAH KABUPATEN/KOTA	Pemeliharaan Barang Milik Daerah Penunjang Urusan Pemerintahan Daerah	Pemeliharaan/Rehabilitasi Gedung Kantor dan Bangunan Lainnya	Membangun Lingkungan Hidup, Meningkatkan Ketahanan Bencana Dan Perubahan Iklim	209.388.300
24	BADAN PENANGGULANGAN BENCANA DAERAH	PROGRAM PENUNJANG URUSAN PEMERINTAHAN DAERAH KABUPATEN/KOTA	Pemeliharaan Barang Milik Daerah Penunjang Urusan Pemerintahan Daerah	Pemeliharaan/Rehabilitasi Sarana dan Prasarana Gedung Kantor atau Bangunan Lainnya	Membangun Lingkungan Hidup, Meningkatkan Ketahanan Bencana Dan Perubahan Iklim	23.465.000
25	BADAN PENANGGULANGAN BENCANA DAERAH	PROGRAM PENUNJANG URUSAN PEMERINTAHAN DAERAH KABUPATEN/KOTA	Pemeliharaan Barang Milik Daerah Penunjang Urusan Pemerintahan Daerah	Pemeliharaan/Rehabilitasi Sarana dan Prasarana Pendukung Gedung Kantor atau Bangunan Lainnya	Membangun Lingkungan Hidup, Meningkatkan Ketahanan Bencana Dan Perubahan Iklim	10.384.000
26	BADAN PENANGGULANGAN BENCANA DAERAH	PROGRAM PENUNJANG URUSAN PEMERINTAHAN DAERAH KABUPATEN/KOTA	Pengadaan Barang Milik Daerah Penunjang Urusan Pemerintah Daerah	Pengadaan Kendaraan Dinas Operasional atau Lapangan	Membangun Lingkungan Hidup, Meningkatkan Ketahanan Bencana Dan Perubahan Iklim	

27	BADAN PENANGGULANGAN BENCANA DAERAH	PROGRAM PENUNJANG URUSAN PEMERINTAHAN DAERAH KABUPATEN/KOTA	Pengadaan Barang Milik Daerah Penunjang Urusan Pemerintah Daerah	Pengadaan Sarana dan Prasarana Gedung Kantor atau Bangunan Lainnya	Membangun Lingkungan Hidup, Meningkatkan Ketahanan Bencana Dan Perubahan Iklim	197.466.200
28	BADAN PENANGGULANGAN BENCANA DAERAH	PROGRAM PENUNJANG URUSAN PEMERINTAHAN DAERAH KABUPATEN/KOTA	Pengadaan Barang Milik Daerah Penunjang Urusan Pemerintah Daerah	Pengadaan Sarana dan Prasarana Pendukung Gedung Kantor atau Bangunan Lainnya	Membangun Lingkungan Hidup, Meningkatkan Ketahanan Bencana Dan Perubahan Iklim	150.234.602
29	BADAN PENANGGULANGAN BENCANA DAERAH	PROGRAM PENUNJANG URUSAN PEMERINTAHAN DAERAH KABUPATEN/KOTA	Penyediaan Jasa Penunjang Urusan Pemerintahan Daerah	Penyediaan Jasa Komunikasi, Sumber Daya Air dan Listrik	Membangun Lingkungan Hidup, Meningkatkan Ketahanan Bencana Dan Perubahan Iklim	124.347.000
30	BADAN PENANGGULANGAN BENCANA DAERAH	PROGRAM PENUNJANG URUSAN PEMERINTAHAN DAERAH KABUPATEN/KOTA	Penyediaan Jasa Penunjang Urusan Pemerintahan Daerah	Penyediaan Jasa Pelayanan Umum Kantor	Membangun Lingkungan Hidup, Meningkatkan Ketahanan Bencana Dan Perubahan Iklim	411.087.476
31	BADAN PENANGGULANGAN BENCANA DAERAH	PROGRAM PENUNJANG URUSAN PEMERINTAHAN DAERAH KABUPATEN/KOTA	Perencanaan, Penganggaran, dan Evaluasi Kinerja Perangkat Daerah	Penyusunan Dokumen Perencanaan Perangkat Daerah	Membangun Lingkungan Hidup, Meningkatkan Ketahanan Bencana Dan Perubahan Iklim	37.312.000
32	BADAN PENANGGULANGAN BENCANA DAERAH	PROGRAM PENUNJANG URUSAN PEMERINTAHAN DAERAH KABUPATEN/KOTA	Perencanaan, Penganggaran, dan Evaluasi Kinerja Perangkat Daerah	Koordinasi dan Penyusunan DPA-SKPD	Membangun Lingkungan Hidup, Meningkatkan Ketahanan Bencana Dan Perubahan Iklim	4.572.950

33	BADAN PENANGGULANGAN BENCANA DAERAH	PROGRAM PENUNJANG URUSAN PEMERINTAHAN DAERAH KABUPATEN/KOTA	Perencanaan, Penganggaran, dan Evaluasi Kinerja Perangkat Daerah	Koordinasi dan Penyusunan Laporan Capaian Kinerja dan Ikhtisar Realisasi Kinerja SKPD	Membangun Lingkungan Hidup, Meningkatkan Ketahanan Bencana Dan Perubahan Iklim	25.537.578
34	BADAN PENANGGULANGAN BENCANA DAERAH	PROGRAM PENUNJANG URUSAN PEMERINTAHAN DAERAH KABUPATEN/KOTA	Perencanaan, Penganggaran, dan Evaluasi Kinerja Perangkat Daerah	Evaluasi Kinerja Perangkat Daerah	Membangun Lingkungan Hidup, Meningkatkan Ketahanan Bencana Dan Perubahan Iklim	5.000.000
35	DINAS PERHUBUNGAN	PROGRAM PENUNJANG URUSAN PEMERINTAHAN DAERAH KABUPATEN/KOTA	Administrasi Keuangan Perangkat Daerah	Penyediaan Gaji dan Tunjangan ASN	Membangun Lingkungan Hidup, Meningkatkan Ketahanan Bencana Dan Perubahan Iklim	13.764.966.799
36	DINAS PERHUBUNGAN	PROGRAM PENUNJANG URUSAN PEMERINTAHAN DAERAH KABUPATEN/KOTA	Administrasi Keuangan Perangkat Daerah	Koordinasi dan Penyusunan Laporan Keuangan Akhir Tahun SKPD	Membangun Lingkungan Hidup, Meningkatkan Ketahanan Bencana Dan Perubahan Iklim	4.999.544
37	DINAS PERHUBUNGAN	PROGRAM PENUNJANG URUSAN PEMERINTAHAN DAERAH KABUPATEN/KOTA	Administrasi Umum Perangkat Daerah	Penyediaan Peralatan dan Perlengkapan Kantor	Membangun Lingkungan Hidup, Meningkatkan Ketahanan Bencana Dan Perubahan Iklim	48.319.258
38	DINAS PERHUBUNGAN	PROGRAM PENUNJANG URUSAN PEMERINTAHAN DAERAH KABUPATEN/KOTA	Administrasi Umum Perangkat Daerah	Penyediaan Bahan Logistik Kantor	Membangun Lingkungan Hidup, Meningkatkan Ketahanan Bencana Dan Perubahan Iklim	2.239.251

39	DINAS PERHUBUNGAN	PROGRAM PENUNJANG URUSAN PEMERINTAHAN DAERAH KABUPATEN/KOTA	Administrasi Umum Perangkat Daerah	Penyediaan Barang Cetakan dan Penggandaan	Membangun Lingkungan Hidup, Meningkatkan Ketahanan Bencana Dan Perubahan Iklim	46.885.507
40	DINAS PERHUBUNGAN	PROGRAM PENUNJANG URUSAN PEMERINTAHAN DAERAH KABUPATEN/KOTA	Administrasi Umum Perangkat Daerah	Penyediaan Bahan Bacaan dan Peraturan Perundang-undangan	Membangun Lingkungan Hidup, Meningkatkan Ketahanan Bencana Dan Perubahan Iklim	123.606.000
41	DINAS PERHUBUNGAN	PROGRAM PENUNJANG URUSAN PEMERINTAHAN DAERAH KABUPATEN/KOTA	Administrasi Umum Perangkat Daerah	Fasilitasi Kunjungan Tamu	Membangun Lingkungan Hidup, Meningkatkan Ketahanan Bencana Dan Perubahan Iklim	18.389.855
42	DINAS PERHUBUNGAN	PROGRAM PENUNJANG URUSAN PEMERINTAHAN DAERAH KABUPATEN/KOTA	Administrasi Umum Perangkat Daerah	Penyelenggaraan Rapat Koordinasi dan Konsultasi SKPD	Membangun Lingkungan Hidup, Meningkatkan Ketahanan Bencana Dan Perubahan Iklim	124.358.480
43	DINAS PERHUBUNGAN	PROGRAM PENUNJANG URUSAN PEMERINTAHAN DAERAH KABUPATEN/KOTA	Pemeliharaan Barang Milik Daerah Penunjang Urusan Pemerintahan Daerah	Penyediaan Jasa Pemeliharaan, Biaya Pemeliharaan, dan Pajak Kendaraan Perorangan Dinas atau Kendaraan Dinas Jabatan	Membangun Lingkungan Hidup, Meningkatkan Ketahanan Bencana Dan Perubahan Iklim	41.117.000
44	DINAS PERHUBUNGAN	PROGRAM PENUNJANG URUSAN PEMERINTAHAN DAERAH KABUPATEN/KOTA	Pemeliharaan Barang Milik Daerah Penunjang Urusan Pemerintahan Daerah	Penyediaan Jasa Pemeliharaan, Biaya Pemeliharaan, Pajak dan Perizinan Kendaraan Dinas Operasional atau Lapangan	Membangun Lingkungan Hidup, Meningkatkan Ketahanan Bencana Dan Perubahan Iklim	334.688.000

45	DINAS PERHUBUNGAN	PROGRAM PENUNJANG URUSAN PEMERINTAHAN DAERAH KABUPATEN/KOTA	Pemeliharaan Barang Milik Daerah Penunjang Urusan Pemerintahan Daerah	Pemeliharaan/Rehabilitasi Gedung Kantor dan Bangunan Lainnya	Membangun Lingkungan Hidup, Meningkatkan Ketahanan Bencana Dan Perubahan Iklim	239.058.000
46	DINAS PERHUBUNGAN	PROGRAM PENUNJANG URUSAN PEMERINTAHAN DAERAH KABUPATEN/KOTA	Pemeliharaan Barang Milik Daerah Penunjang Urusan Pemerintahan Daerah	Pemeliharaan/Rehabilitasi Sarana dan Prasarana Gedung Kantor atau Bangunan Lainnya	Membangun Lingkungan Hidup, Meningkatkan Ketahanan Bencana Dan Perubahan Iklim	12.475.470
47	DINAS PERHUBUNGAN	PROGRAM PENUNJANG URUSAN PEMERINTAHAN DAERAH KABUPATEN/KOTA	Pemeliharaan Barang Milik Daerah Penunjang Urusan Pemerintahan Daerah	Pemeliharaan/Rehabilitasi Sarana dan Prasarana Pendukung Gedung Kantor atau Bangunan Lainnya	Membangun Lingkungan Hidup, Meningkatkan Ketahanan Bencana Dan Perubahan Iklim	14.808.000
48	DINAS PERHUBUNGAN	PROGRAM PENUNJANG URUSAN PEMERINTAHAN DAERAH KABUPATEN/KOTA	Pengadaan Barang Milik Daerah Penunjang Urusan Pemerintah Daerah	Pengadaan Kendaraan Dinas Operasional atau Lapangan	Membangun Lingkungan Hidup, Meningkatkan Ketahanan Bencana Dan Perubahan Iklim	
49	DINAS PERHUBUNGAN	PROGRAM PENUNJANG URUSAN PEMERINTAHAN DAERAH KABUPATEN/KOTA	Pengadaan Barang Milik Daerah Penunjang Urusan Pemerintah Daerah	Pengadaan Sarana dan Prasarana Gedung Kantor atau Bangunan Lainnya	Membangun Lingkungan Hidup, Meningkatkan Ketahanan Bencana Dan Perubahan Iklim	238.595.812
50	DINAS PERHUBUNGAN	PROGRAM PENUNJANG URUSAN PEMERINTAHAN DAERAH KABUPATEN/KOTA	Penyediaan Jasa Penunjang Urusan Pemerintahan Daerah	Penyediaan Jasa Komunikasi, Sumber Daya Air dan Listrik	Membangun Lingkungan Hidup, Meningkatkan Ketahanan Bencana Dan Perubahan Iklim	8.808.696.000

51	DINAS PERHUBUNGAN	PROGRAM PENUNJANG URUSAN PEMERINTAHAN DAERAH KABUPATEN/KOTA	Penyediaan Jasa Penunjang Urusan Pemerintahan Daerah	Penyediaan Jasa Pelayanan Umum Kantor	Membangun Lingkungan Hidup, Meningkatkan Ketahanan Bencana Dan Perubahan Iklim	1.015.008.000
52	DINAS PERHUBUNGAN	PROGRAM PENUNJANG URUSAN PEMERINTAHAN DAERAH KABUPATEN/KOTA	Perencanaan, Penganggaran, dan Evaluasi Kinerja Perangkat Daerah	Penyusunan Dokumen Perencanaan Perangkat Daerah	Membangun Lingkungan Hidup, Meningkatkan Ketahanan Bencana Dan Perubahan Iklim	4.661.189
53	DINAS PERHUBUNGAN	PROGRAM PENUNJANG URUSAN PEMERINTAHAN DAERAH KABUPATEN/KOTA	Perencanaan, Penganggaran, dan Evaluasi Kinerja Perangkat Daerah	Koordinasi dan Penyusunan Dokumen RKA-SKPD	Membangun Lingkungan Hidup, Meningkatkan Ketahanan Bencana Dan Perubahan Iklim	2.999.900
54	DINAS PERHUBUNGAN	PROGRAM PENUNJANG URUSAN PEMERINTAHAN DAERAH KABUPATEN/KOTA	Perencanaan, Penganggaran, dan Evaluasi Kinerja Perangkat Daerah	Koordinasi dan Penyusunan Dokumen Perubahan RKA-SKPD	Membangun Lingkungan Hidup, Meningkatkan Ketahanan Bencana Dan Perubahan Iklim	2.999.900
55	DINAS PERHUBUNGAN	PROGRAM PENUNJANG URUSAN PEMERINTAHAN DAERAH KABUPATEN/KOTA	Perencanaan, Penganggaran, dan Evaluasi Kinerja Perangkat Daerah	Koordinasi dan Penyusunan DPA-SKPD	Membangun Lingkungan Hidup, Meningkatkan Ketahanan Bencana Dan Perubahan Iklim	2.999.900
56	DINAS PERHUBUNGAN	PROGRAM PENUNJANG URUSAN PEMERINTAHAN DAERAH KABUPATEN/KOTA	Perencanaan, Penganggaran, dan Evaluasi Kinerja Perangkat Daerah	Koordinasi dan Penyusunan Perubahan DPA- SKPD	Membangun Lingkungan Hidup, Meningkatkan Ketahanan Bencana Dan Perubahan Iklim	2.999.900

57	DINAS PERHUBUNGAN	PROGRAM PENUNJANG URUSAN PEMERINTAHAN DAERAH KABUPATEN/KOTA	Perencanaan, Penganggaran, dan Evaluasi Kinerja Perangkat Daerah	Koordinasi dan Penyusunan Laporan Capaian Kinerja dan Ikhtisar Realisasi Kinerja SKPD	Membangun Lingkungan Hidup, Meningkatkan Ketahanan Bencana Dan Perubahan Iklim	238.110.000
58	DINAS PERHUBUNGAN	PROGRAM PENUNJANG URUSAN PEMERINTAHAN DAERAH KABUPATEN/KOTA	Perencanaan, Penganggaran, dan Evaluasi Kinerja Perangkat Daerah	Evaluasi Kinerja Perangkat Daerah	Membangun Lingkungan Hidup, Meningkatkan Ketahanan Bencana Dan Perubahan Iklim	7.997.900
59	DINAS PERHUBUNGAN	PROGRAM PENUNJANG URUSAN PEMERINTAHAN DAERAH KABUPATEN/KOTA	Perencanaan, Penganggaran, dan Evaluasi Kinerja Perangkat Daerah	Pelaksanaan Forum Perangkat Daerah Berdasarkan Bidang Urusan yang Diampu dalam Rangka Penyusunan Dokumen Perencanaan Perangkat Daerah	Membangun Lingkungan Hidup, Meningkatkan Ketahanan Bencana Dan Perubahan Iklim	37.992.520
60	DINAS PERHUBUNGAN	PROGRAM PENYELENGGARAAN LALU LINTAS DAN ANGKUTAN JALAN (LLAJ)	Audit dan Inspeksi Keselamatan LLAJ di Jalan	Pelaksanaan Inspeksi, Audit dan Pemantauan Pemenuhan Persyaratan Penyelenggaraan Kompetensi Pengemudi Kendaraan Bermotor Kabupaten/Kota	Membangun Lingkungan Hidup, Meningkatkan Ketahanan Bencana Dan Perubahan Iklim	66.442.890
61	DINAS PERHUBUNGAN	PROGRAM PENYELENGGARAAN LALU LINTAS DAN ANGKUTAN JALAN (LLAJ)	Audit dan Inspeksi Keselamatan LLAJ di Jalan	Peningkatan Kapasitas Auditor dan Inspektor Lalu Lintas dan Angkutan Jalan	Membangun Lingkungan Hidup, Meningkatkan Ketahanan Bencana Dan Perubahan Iklim	40.350.648
62	DINAS PERHUBUNGAN	PROGRAM PENYELENGGARAAN LALU LINTAS DAN ANGKUTAN JALAN (LLAJ)	Pelaksanaan Manajemen dan Rekayasa Lalu Lintas untuk Jaringan Jalan	Pengawasan dan Pengendalian Efektivitas Pelaksanaan Kebijakan untuk Jalan Kabupaten/Kota	Membangun Lingkungan Hidup, Meningkatkan Ketahanan Bencana Dan Perubahan Iklim	438.939.500

			Kabupaten/Kota			
63	DINAS PERHUBUNGAN	PROGRAM PENYELENGGARAAN LALU LINTAS DAN ANGKUTAN JALAN (LLAJ)	Pelaksanaan Manajemen dan Rekayasa Lalu Lintas untuk Jaringan Jalan Kabupaten/Kota	Forum Lalu Lintas dan Angkutan Jalan untuk Jaringan Jalan Kabupaten/Kota	Membangun Lingkungan Hidup, Meningkatkan Ketahanan Bencana Dan Perubahan Iklim	9.600.000
64	DINAS PERHUBUNGAN	PROGRAM PENYELENGGARAAN LALU LINTAS DAN ANGKUTAN JALAN (LLAJ)	Pelaksanaan Manajemen dan Rekayasa Lalu Lintas untuk Jaringan Jalan Kabupaten/Kota	Pengadaan dan Pemasangan Perlengkapan Jalan dalam rangka Manajemen dan Rekayasa Lalu Lintas	Membangun Lingkungan Hidup, Meningkatkan Ketahanan Bencana Dan Perubahan Iklim	112.480.100
65	DINAS PERHUBUNGAN	PROGRAM PENYELENGGARAAN LALU LINTAS DAN ANGKUTAN JALAN (LLAJ)	Penerbitan Izin Penyelenggaraan Angkutan Orang dalam Trayek Lintas Daerah Kabupaten/Kota dalam 1 (Satu) Daerah Kabupaten/Kota	Fasilitasi Pemenuhan Persyaratan Perolehan Izin Penyelenggaraan Angkutan Orang dalam Trayek Kewenangan Kabupaten/Kota dalam Sistem Pelayanan Perizinan Berusaha Terintegrasi Secara Elektronik	Membangun Lingkungan Hidup, Meningkatkan Ketahanan Bencana Dan Perubahan Iklim	49.999.710
66	DINAS PERHUBUNGAN	PROGRAM PENYELENGGARAAN LALU LINTAS DAN ANGKUTAN JALAN (LLAJ)	Penetapan Rencana Induk Jaringan LLAJ Kabupaten/Kota	Pelaksanaan Penyusunan Rencana Induk Jaringan LLAJ Kabupaten/Kota	Membangun Lingkungan Hidup, Meningkatkan Ketahanan Bencana Dan Perubahan Iklim	
67	DINAS PERHUBUNGAN	PROGRAM PENYELENGGARAAN LALU LINTAS DAN ANGKUTAN JALAN (LLAJ)	Penyediaan Angkutan Umum untuk Jasa Angkutan Orang dan/atau Barang Antar Kota dalam 1 (Satu) Daerah	Penyediaan Angkutan Umum untuk Jasa Angkutan Orang dan/atau Barang Antar Kota dalam 1 (Satu) Daerah Kabupaten/Kota	Membangun Lingkungan Hidup, Meningkatkan Ketahanan Bencana Dan Perubahan Iklim	1.850.000.000

			Kabupaten/Kota			
68	DINAS PERHUBUNGAN	PROGRAM PENYELENGGARAAN LALU LINTAS DAN ANGKUTAN JALAN (LLAJ)	Penyediaan Perlengkapan Jalan di Jalan Kabupaten/Kota	Pembangunan Prasarana Jalan di Jalan Kabupaten/Kota	Membangun Lingkungan Hidup, Meningkatkan Ketahanan Bencana Dan Perubahan Iklim	
69	DINAS PERHUBUNGAN	PROGRAM PENYELENGGARAAN LALU LINTAS DAN ANGKUTAN JALAN (LLAJ)	Penyediaan Perlengkapan Jalan di Jalan Kabupaten/Kota	Rehabilitasi dan Pemeliharaan Perlengkapan Jalan	Membangun Lingkungan Hidup, Meningkatkan Ketahanan Bencana Dan Perubahan Iklim	293.975.860
70	UPT Parkir	PROGRAM PENYELENGGARAAN LALU LINTAS DAN ANGKUTAN JALAN (LLAJ)	Penerbitan Izin Penyelenggaraan dan Pembangunan Fasilitas Parkir	Fasilitasi Pemenuhan Persyaratan Perolehan Izin Penyelenggaraan dan Pembangunan Fasilitas Parkir Kewenangan Kabupaten/Kota dalam Sistem Pelayanan Perizinan Berusaha Terintegrasi Secara Elektronik	Membangun Lingkungan Hidup, Meningkatkan Ketahanan Bencana Dan Perubahan Iklim	15.000.000
71	UPT Parkir	PROGRAM PENYELENGGARAAN LALU LINTAS DAN ANGKUTAN JALAN (LLAJ)	Penerbitan Izin Penyelenggaraan dan Pembangunan Fasilitas Parkir	Koordinasi dan Sinkronisasi Pengawasan Pelaksanaan Izin Penyelenggaraan dan Pembangunan Fasilitas Parkir Kewenangan Kabupaten/Kota	Membangun Lingkungan Hidup, Meningkatkan Ketahanan Bencana Dan Perubahan Iklim	289.680.000
72	UPT Penerangan Jalan Umum	PROGRAM PENYELENGGARAAN LALU LINTAS DAN ANGKUTAN JALAN	Penyediaan Perlengkapan Jalan di Jalan Kabupaten/Kota	Penyediaan Perlengkapan Jalan di Jalan Kabupaten/Kota	Membangun Lingkungan Hidup, Meningkatkan Ketahanan Bencana Dan Perubahan Iklim	697.451.519

		(LLAJ)				
73	UPT Pengujian Kendaraan Bermotor	PROGRAM PENYELENGGARAAN LALU LINTAS DAN ANGKUTAN JALAN (LLAJ)	Pengujian Berkala Kendaraan Bermotor	Penyediaan Sarana dan Prasarana Pengujian Berkala Kendaraan Bermotor	Membangun Lingkungan Hidup, Meningkatkan Ketahanan Bencana Dan Perubahan Iklim	87.272.311
74	UPT Pengujian Kendaraan Bermotor	PROGRAM PENYELENGGARAAN LALU LINTAS DAN ANGKUTAN JALAN (LLAJ)	Pengujian Berkala Kendaraan Bermotor	Penyediaan Bukti Lulus Uji Pengujian Berkala Kendaraan Bermotor	Membangun Lingkungan Hidup, Meningkatkan Ketahanan Bencana Dan Perubahan Iklim	226.999.900
75	UPT Pengujian Kendaraan Bermotor	PROGRAM PENYELENGGARAAN LALU LINTAS DAN ANGKUTAN JALAN (LLAJ)	Pengujian Berkala Kendaraan Bermotor	Pemeliharaan Sarana dan Prasarana Pengujian Berkala Kendaraan Bermotor	Membangun Lingkungan Hidup, Meningkatkan Ketahanan Bencana Dan Perubahan Iklim	72.754.300
76	UPT Pengujian Kendaraan Bermotor	PROGRAM PENYELENGGARAAN LALU LINTAS DAN ANGKUTAN JALAN (LLAJ)	Pengujian Berkala Kendaraan Bermotor	Monitoring dan Evaluasi Penyelenggaraan Pengujian Berkala Kendaraan Bermotor	Membangun Lingkungan Hidup, Meningkatkan Ketahanan Bencana Dan Perubahan Iklim	123.999.730
77	KELURAHAN DRAJAT	PROGRAM PEMBERDAYAAN MASYARAKAT DESA DAN KELURAHAN	Kegiatan Pemberdayaan Kelurahan	Peningkatan Partisipasi Masyarakat dalam Forum Musyawarah Perencanaan Pembangunan di Kelurahan	Memperkuat Infrastruktur Untuk Mendukung Pengembangan Ekonomi Dan Pelayanan Dasar	50.000.000
78	KELURAHAN DRAJAT	PROGRAM PEMBERDAYAAN MASYARAKAT DESA DAN KELURAHAN	Kegiatan Pemberdayaan Kelurahan	Pembangunan Sarana dan Prasarana Kelurahan	Memperkuat Infrastruktur Untuk Mendukung Pengembangan Ekonomi Dan Pelayanan Dasar	533.076.615
79	KELURAHAN DRAJAT	PROGRAM PEMBERDAYAAN MASYARAKAT DESA DAN KELURAHAN	Kegiatan Pemberdayaan Kelurahan	Pemberdayaan Masyarakat di Kelurahan	Memperkuat Infrastruktur Untuk Mendukung Pengembangan Ekonomi Dan Pelayanan Dasar	305.384.410

80	KELURAHAN KARYAMULYA	PROGRAM PEMBERDAYAAN MASYARAKAT DESA DAN KELURAHAN	Kegiatan Pemberdayaan Kelurahan	Peningkatan Partisipasi Masyarakat dalam Forum Musyawarah Perencanaan Pembangunan di Kelurahan	Memperkuat Infrastruktur Untuk Mendukung Pengembangan Ekonomi Dan Pelayanan Dasar	49.999.865
81	KELURAHAN KARYAMULYA	PROGRAM PEMBERDAYAAN MASYARAKAT DESA DAN KELURAHAN	Kegiatan Pemberdayaan Kelurahan	Pembangunan Sarana dan Prasarana Kelurahan	Memperkuat Infrastruktur Untuk Mendukung Pengembangan Ekonomi Dan Pelayanan Dasar	973.462.270
82	KELURAHAN KARYAMULYA	PROGRAM PEMBERDAYAAN MASYARAKAT DESA DAN KELURAHAN	Kegiatan Pemberdayaan Kelurahan	Pemberdayaan Masyarakat di Kelurahan	Memperkuat Infrastruktur Untuk Mendukung Pengembangan Ekonomi Dan Pelayanan Dasar	598.974.684
83	KELURAHAN KESAMBI	PROGRAM PEMBERDAYAAN MASYARAKAT DESA DAN KELURAHAN	Kegiatan Pemberdayaan Kelurahan	Peningkatan Partisipasi Masyarakat dalam Forum Musyawarah Perencanaan Pembangunan di Kelurahan	Memperkuat Infrastruktur Untuk Mendukung Pengembangan Ekonomi Dan Pelayanan Dasar	50.000.000
84	KELURAHAN KESAMBI	PROGRAM PEMBERDAYAAN MASYARAKAT DESA DAN KELURAHAN	Kegiatan Pemberdayaan Kelurahan	Pembangunan Sarana dan Prasarana Kelurahan	Memperkuat Infrastruktur Untuk Mendukung Pengembangan Ekonomi Dan Pelayanan Dasar	518.592.316
85	KELURAHAN KESAMBI	PROGRAM PEMBERDAYAAN MASYARAKAT DESA DAN KELURAHAN	Kegiatan Pemberdayaan Kelurahan	Pemberdayaan Masyarakat di Kelurahan	Memperkuat Infrastruktur Untuk Mendukung Pengembangan Ekonomi Dan Pelayanan Dasar	295.728.208
86	KELURAHAN PEKIRINGAN	PROGRAM PEMBERDAYAAN MASYARAKAT DESA DAN KELURAHAN	Kegiatan Pemberdayaan Kelurahan	Peningkatan Partisipasi Masyarakat dalam Forum Musyawarah Perencanaan Pembangunan di Kelurahan	Memperkuat Infrastruktur Untuk Mendukung Pengembangan Ekonomi Dan Pelayanan Dasar	50.000.000
87	KELURAHAN PEKIRINGAN	PROGRAM PEMBERDAYAAN MASYARAKAT DESA	Kegiatan Pemberdayaan Kelurahan	Pembangunan Sarana dan Prasarana Kelurahan	Memperkuat Infrastruktur Untuk Mendukung Pengembangan Ekonomi Dan Pelayanan Dasar	639.000.000

		DAN KELURAHAN				
88	KELURAHAN PEKIRINGAN	PROGRAM PEMBERDAYAAN MASYARAKAT DESA DAN KELURAHAN	Kegiatan Pemberdayaan Kelurahan	Pemberdayaan Masyarakat di Kelurahan	Memperkuat Infrastruktur Untuk Mendukung Pengembangan Ekonomi Dan Pelayanan Dasar	374.500.000
89	KELURAHAN SUNYARAGI	PROGRAM PEMBERDAYAAN MASYARAKAT DESA DAN KELURAHAN	Kegiatan Pemberdayaan Kelurahan	Peningkatan Partisipasi Masyarakat dalam Forum Musyawarah Perencanaan Pembangunan di Kelurahan	Memperkuat Infrastruktur Untuk Mendukung Pengembangan Ekonomi Dan Pelayanan Dasar	50.000.000
90	KELURAHAN SUNYARAGI	PROGRAM PEMBERDAYAAN MASYARAKAT DESA DAN KELURAHAN	Kegiatan Pemberdayaan Kelurahan	Pembangunan Sarana dan Prasarana Kelurahan	Memperkuat Infrastruktur Untuk Mendukung Pengembangan Ekonomi Dan Pelayanan Dasar	638.023.247
91	KELURAHAN SUNYARAGI	PROGRAM PEMBERDAYAAN MASYARAKAT DESA DAN KELURAHAN	Kegiatan Pemberdayaan Kelurahan	Pemberdayaan Masyarakat di Kelurahan	Memperkuat Infrastruktur Untuk Mendukung Pengembangan Ekonomi Dan Pelayanan Dasar	375.390.184
92	DINAS KOPERASI, USAHA KECIL, MENENGAH, PERDAGANGAN DAN PERINDUSTRIAN	PROGRAM PELAYANAN IZIN USAHA SIMPAN PINJAM	Penerbitan Izin Usaha Simpan Pinjam untuk Koperasi dengan Wilayah Keanggotaan dalam Daerah Kabupaten/Kota	Fasilitasi Pemenuhan Izin Usaha Simpan Pinjam dan Pembukaan Kantor Cabang, Cabang Pembantu dan Kantor Kas Koperasi Simpan Pinjam untuk Koperasi dengan Wilayah Keanggotaan dalam Daerah Kabupaten/Kota	Memperkuat Ketahanan Ekonomi Untuk Pertumbuhan Yang Berkualitas dan Berkeadilan	39.209.347
93	DINAS KOPERASI, USAHA KECIL, MENENGAH, PERDAGANGAN DAN PERINDUSTRIAN	PROGRAM PEMBERDAYAAN DAN PERLINDUNGAN KOPERASI	Pemberdayaan dan Perlindungan Koperasi yang Keanggotaannya dalam Daerah Kabupaten/Kota	Penumbuhan Kesadaran Keluarga dalam Peningkatan Taraf Hidup Keluarga Melalui Kehidupan Berkoperasi dan Pengembangan Ekonomi Lainnya	Memperkuat Ketahanan Ekonomi Untuk Pertumbuhan Yang Berkualitas dan Berkeadilan	14.690.065

94	DINAS KOPERASI, USAHA KECIL, MENENGAH, PERDAGANGAN DAN PERINDUSTRIAN	PROGRAM PEMBERDAYAAN DAN PERLINDUNGAN KOPERASI	Pemberdayaan dan Perlindungan Koperasi yang Keanggotaannya dalam Daerah Kabupaten/Kota	Peningkatan Produktivitas, Nilai Tambah, Akses Pasar, Akses Pembiayaan, Penguatan Kelembagaan, Penataan Manajemen, Standarisasi, dan Restrukturisasi Usaha	Memperkuat Ketahanan Ekonomi Untuk Pertumbuhan Yang Berkualitas dan Berkeadilan	197.521.097
95	DINAS KOPERASI, USAHA KECIL, MENENGAH, PERDAGANGAN DAN PERINDUSTRIAN	PROGRAM PEMBERDAYAAN USAHA MENENGAH, USAHA KECIL, DAN USAHA MIKRO (UMKM)	Pemberdayaan Usaha Mikro yang Dilakukan Melalui Pendataan, Kemitraan, Kemudahan Perizinan, Penguatan Kelembagaan dan Koordinasi dengan Para Pemangku Kepentingan	Pemberdayaan Melalui Kemitraan Usaha Mikro	Memperkuat Ketahanan Ekonomi Untuk Pertumbuhan Yang Berkualitas dan Berkeadilan	18.521.315
96	DINAS KOPERASI, USAHA KECIL, MENENGAH, PERDAGANGAN DAN PERINDUSTRIAN	PROGRAM PEMBERDAYAAN USAHA MENENGAH, USAHA KECIL, DAN USAHA MIKRO (UMKM)	Pemberdayaan Usaha Mikro yang Dilakukan Melalui Pendataan, Kemitraan, Kemudahan Perizinan, Penguatan Kelembagaan dan Koordinasi dengan Para Pemangku Kepentingan	Fasilitasi Kemudahan Perizinan Usaha Mikro	Memperkuat Ketahanan Ekonomi Untuk Pertumbuhan Yang Berkualitas dan Berkeadilan	16.643.089

97	DINAS KOPERASI, USAHA KECIL, MENENGAH, PERDAGANGAN DAN PERINDUSTRIAN	PROGRAM PEMBERDAYAAN USAHA MENENGAH, USAHA KECIL, DAN USAHA MIKRO (UMKM)	Pemberdayaan Usaha Mikro yang Dilakukan Melalui Pendataan, Kemitraan, Kemudahan Perizinan, Penguatan Kelembagaan dan Koordinasi dengan Para Pemangku Kepentingan	Pemberdayaan Kelembagaan Potensi dan Pengembangan Usaha Mikro	Memperkuat Ketahanan Ekonomi Untuk Pertumbuhan Yang Berkualitas dan Berkeadilan	310.912.323
98	DINAS KOPERASI, USAHA KECIL, MENENGAH, PERDAGANGAN DAN PERINDUSTRIAN	PROGRAM PEMBERDAYAAN USAHA MENENGAH, USAHA KECIL, DAN USAHA MIKRO (UMKM)	Pemberdayaan Usaha Mikro yang Dilakukan Melalui Pendataan, Kemitraan, Kemudahan Perizinan, Penguatan Kelembagaan dan Koordinasi dengan Para Pemangku Kepentingan	Koordinasi dan Sinkronisasi dengan Para Pemangku Kepentingan dalam Pemberdayaan Usaha Mikro	Memperkuat Ketahanan Ekonomi Untuk Pertumbuhan Yang Berkualitas dan Berkeadilan	15.067.200
99	DINAS KOPERASI, USAHA KECIL, MENENGAH, PERDAGANGAN DAN PERINDUSTRIAN	PROGRAM PEMBERDAYAAN USAHA MENENGAH, USAHA KECIL, DAN USAHA MIKRO (UMKM)	Pemberdayaan Usaha Mikro yang Dilakukan Melalui Pendataan, Kemitraan, Kemudahan Perizinan, Penguatan Kelembagaan dan Koordinasi dengan Para Pemangku Kepentingan	Pelatihan dan Pendampingan Pemanfaatan Sistem Aplikasi Pembukuan/Pencatatan Keuangan Usaha Mikro dan Usaha Kecil	Memperkuat Ketahanan Ekonomi Untuk Pertumbuhan Yang Berkualitas dan Berkeadilan	56.085.238

100	DINAS KOPERASI, USAHA KECIL, MENENGAH, PERDAGANGAN DAN PERINDUSTRIAN	PROGRAM PEMBERDAYAAN USAHA MENENGAH, USAHA KECIL, DAN USAHA MIKRO (UMKM)	Pemberdayaan Usaha Mikro yang Dilakukan Melalui Pendataan, Kemitraan, Kemudahan Perizinan, Penguatan Kelembagaan dan Koordinasi dengan Para Pemangku Kepentingan	Penyusunan Basis Data Usaha Mikro	Memperkuat Ketahanan Ekonomi Untuk Pertumbuhan Yang Berkualitas dan Berkeadilan	79.282.591
101	DINAS KOPERASI, USAHA KECIL, MENENGAH, PERDAGANGAN DAN PERINDUSTRIAN	PROGRAM PENDIDIKAN DAN LATIHAN PERKOPERASIAN	Pendidikan dan Latihan Perkoperasian Bagi Koperasi yang Wilayah Keanggotaan dalam Daerah Kabupaten/Kota	Peningkatan Pemahaman dan Pengetahuan Perkoperasian serta Kapasitas dan Kompetensi SDM Koperasi	Memperkuat Ketahanan Ekonomi Untuk Pertumbuhan Yang Berkualitas dan Berkeadilan	319.769.166
102	DINAS KOPERASI, USAHA KECIL, MENENGAH, PERDAGANGAN DAN PERINDUSTRIAN	PROGRAM PENGAWASAN DAN PEMERIKSAAN KOPERASI	Pemeriksaan dan Pengawasan Koperasi, Koperasi Simpan Pinjam/Unit Simpan Pinjam Koperasi yang Wilayah Keanggotaannya dalam Daerah Kabupaten/ Kota	Penguatan Tata Kelola Kelembagaan Koperasi	Memperkuat Ketahanan Ekonomi Untuk Pertumbuhan Yang Berkualitas dan Berkeadilan	57.107.755
103	DINAS KOPERASI, USAHA KECIL, MENENGAH, PERDAGANGAN DAN PERINDUSTRIAN	PROGRAM PENGAWASAN DAN PEMERIKSAAN KOPERASI	Pemeriksaan dan Pengawasan Koperasi, Koperasi Simpan Pinjam/Unit Simpan Pinjam Koperasi yang Wilayah Keanggotaannya	Pelaksanaan Proses Pemeriksaan dan Pengawasan Koperasi yang Wilayah Keanggotaannya Daerah Kabupaten/Kota	Memperkuat Ketahanan Ekonomi Untuk Pertumbuhan Yang Berkualitas dan Berkeadilan	41.748.415

			dalam Daerah Kabupaten/ Kota			
104	DINAS KOPERASI, USAHA KECIL, MENENGAH, PERDAGANGAN DAN PERINDUSTRIAN	PROGRAM PENGELOLAAN SISTEM INFORMASI INDUSTRI NASIONAL	Penyediaan Informasi Industri untuk Informasi Industri untuk IUI, IPUI, IUKI dan IPKI Kewenangan Kabupaten/Kota	Fasilitasi Pengumpulan, Pengolahan dan Analisis Data Industri, Data Kawasan Industri serta Data Lain Lingkup Kabupaten/Kota Melalui Sistem Informasi Industri Nasional (SIINas)	Memperkuat Ketahanan Ekonomi Untuk Pertumbuhan Yang Berkualitas dan Berkeadilan	49.999.880
105	DINAS KOPERASI, USAHA KECIL, MENENGAH, PERDAGANGAN DAN PERINDUSTRIAN	PROGRAM PENGEMBANGAN EKSPOR	Penyelenggaraan Promosi Dagang Melalui Pameran Dagang dan Misi Dagang bagi Produk Ekspor Unggulan yang Terdapat pada 1 (Satu) Daerah Kabupaten/Kota	Pameran Dagang Nasional	Memperkuat Ketahanan Ekonomi Untuk Pertumbuhan Yang Berkualitas dan Berkeadilan	160.431.735
106	DINAS KOPERASI, USAHA KECIL, MENENGAH, PERDAGANGAN DAN PERINDUSTRIAN	PROGRAM PENGEMBANGAN EKSPOR	Penyelenggaraan Promosi Dagang Melalui Pameran Dagang dan Misi Dagang bagi Produk Ekspor Unggulan yang Terdapat pada 1 (Satu) Daerah Kabupaten/Kota	Peningkatan Citra Produk Ekspor	Memperkuat Ketahanan Ekonomi Untuk Pertumbuhan Yang Berkualitas dan Berkeadilan	

107	DINAS KOPERASI, USAHA KECIL, MENENGAH, PERDAGANGAN DAN PERINDUSTRIAN	PROGRAM PENGEMBANGAN UMKM	Pengembangan Usaha Mikro dengan Orientasi Peningkatan Skala Usaha Menjadi Usaha Kecil	Pengembangan Usaha Mikro	Memperkuat Ketahanan Ekonomi Untuk Pertumbuhan Yang Berkualitas dan Berkeadilan	523.707.386
108	DINAS KOPERASI, USAHA KECIL, MENENGAH, PERDAGANGAN DAN PERINDUSTRIAN	PROGRAM PENGENDALIAN IZIN USAHA INDUSTRI	Penerbitan Izin Usaha Industri (IUI), Izin Perluasan Usaha Industri (IPUI), Izin Usaha Kawasan Industri (IUKI) dan Izin Perluasan Kawasan Industri (IPKI) Kewenangan Kabupaten/Kota	Fasilitasi verifikasi pemenuhan persyaratan/standar kegiatan usaha sektor perindustrian dalam rangka penerbitan perizinan berusaha berbasis risiko melalui Sistem Informasi Industri Nasional (SIINas) yang terintegrasi dengan Sistem Online Single Submission Risk Base Approach (OSS RBA)	Memperkuat Ketahanan Ekonomi Untuk Pertumbuhan Yang Berkualitas dan Berkeadilan	29.999.715
109	DINAS KOPERASI, USAHA KECIL, MENENGAH, PERDAGANGAN DAN PERINDUSTRIAN	PROGRAM PENGGUNAAN DAN PEMASARAN PRODUK DALAM NEGERI	Pelaksanaan Promosi, Pemasaran dan Peningkatan Penggunaan Produk Dalam Negeri	Pemberdayaan Masyarakat dalam Peningkatan Penggunaan dan Pemanfaatan Sandang Produksi Dalam Negeri	Memperkuat Ketahanan Ekonomi Untuk Pertumbuhan Yang Berkualitas dan Berkeadilan	
110	DINAS KOPERASI, USAHA KECIL, MENENGAH, PERDAGANGAN DAN PERINDUSTRIAN	PROGRAM PENGGUNAAN DAN PEMASARAN PRODUK DALAM NEGERI	Pelaksanaan Promosi, Pemasaran dan Peningkatan Penggunaan Produk Dalam Negeri	Pelaksanaan Promosi Penggunaan Produk Dalam Negeri di Tingkat Kabupaten/Kota	Memperkuat Ketahanan Ekonomi Untuk Pertumbuhan Yang Berkualitas dan Berkeadilan	366.075.400
111	DINAS KOPERASI, USAHA KECIL, MENENGAH, PERDAGANGAN	PROGRAM PENGGUNAAN DAN PEMASARAN PRODUK DALAM	Pelaksanaan Promosi, Pemasaran dan Peningkatan	Pemasaran dan Peningkatan Penggunaan Produk Dalam Negeri di Tingkat Kabupaten/Kota	Memperkuat Ketahanan Ekonomi Untuk Pertumbuhan Yang Berkualitas dan Berkeadilan	17.656.555

	DAN PERINDUSTRIAN	NEGERI	Penggunaan Produk Dalam Negeri			
112	DINAS KOPERASI, USAHA KECIL, MENENGAH, PERDAGANGAN DAN PERINDUSTRIAN	PROGRAM PENILAIAN KESEHATAN KSP/USP KOPERASI	Penilaian Kesehatan Koperasi Simpan Pinjam/Unit Simpan Pinjam Koperasi yang Wilayah Keanggotaanya dalam 1 (Satu) Daerah Kabupaten/Kota	Pelaksanaan Penilaian Kesehatan KSP/USP Koperasi Kewenangan Kabupaten/Kota	Memperkuat Ketahanan Ekonomi Untuk Pertumbuhan Yang Berkualitas dan Berkeadilan	7.341.315
113	DINAS KOPERASI, USAHA KECIL, MENENGAH, PERDAGANGAN DAN PERINDUSTRIAN	PROGRAM PENILAIAN KESEHATAN KSP/USP KOPERASI	Penilaian Kesehatan Koperasi Simpan Pinjam/Unit Simpan Pinjam Koperasi yang Wilayah Keanggotaanya dalam 1 (Satu) Daerah Kabupaten/Kota	Penilaian Kesehatan Koperasi Meliputi Tata Kelola, Profil Risiko, Kinerja Keuangan, dan Permodalan	Memperkuat Ketahanan Ekonomi Untuk Pertumbuhan Yang Berkualitas dan Berkeadilan	54.742.867
114	DINAS KOPERASI, USAHA KECIL, MENENGAH, PERDAGANGAN DAN PERINDUSTRIAN	PROGRAM PENINGKATAN SARANA DISTRIBUSI PERDAGANGAN	Pembinaan Terhadap Pengelola Sarana Distribusi Perdagangan Masyarakat di Wilayah Kerjanya	Pembinaan dan Pengendalian Pengelola Sarana Distribusi Perdagangan	Memperkuat Ketahanan Ekonomi Untuk Pertumbuhan Yang Berkualitas dan Berkeadilan	15.872.610
115	DINAS KOPERASI, USAHA KECIL, MENENGAH, PERDAGANGAN DAN PERINDUSTRIAN	PROGRAM PENINGKATAN SARANA DISTRIBUSI PERDAGANGAN	Pembinaan Terhadap Pengelola Sarana Distribusi Perdagangan Masyarakat di Wilayah Kerjanya	Pemberdayaan Pengelola Sarana Distribusi Perdagangan	Memperkuat Ketahanan Ekonomi Untuk Pertumbuhan Yang Berkualitas dan Berkeadilan	

116	DINAS KOPERASI, USAHA KECIL, MENENGAH, PERDAGANGAN DAN PERINDUSTRIAN	PROGRAM PENUNJANG URUSAN PEMERINTAHAN DAERAH KABUPATEN/KOTA	Administrasi Barang Milik Daerah pada Perangkat Daerah	Penyusunan Perencanaan Kebutuhan Barang Milik Daerah SKPD	Memperkuat Ketahanan Ekonomi Untuk Pertumbuhan Yang Berkualitas dan Berkeadilan	
117	DINAS KOPERASI, USAHA KECIL, MENENGAH, PERDAGANGAN DAN PERINDUSTRIAN	PROGRAM PENUNJANG URUSAN PEMERINTAHAN DAERAH KABUPATEN/KOTA	Administrasi Barang Milik Daerah pada Perangkat Daerah	Pengamanan Barang Milik Daerah SKPD	Memperkuat Ketahanan Ekonomi Untuk Pertumbuhan Yang Berkualitas dan Berkeadilan	52.810.000
118	DINAS KOPERASI, USAHA KECIL, MENENGAH, PERDAGANGAN DAN PERINDUSTRIAN	PROGRAM PENUNJANG URUSAN PEMERINTAHAN DAERAH KABUPATEN/KOTA	Administrasi Barang Milik Daerah pada Perangkat Daerah	Penatausahaan Barang Milik Daerah pada SKPD	Memperkuat Ketahanan Ekonomi Untuk Pertumbuhan Yang Berkualitas dan Berkeadilan	
119	DINAS KOPERASI, USAHA KECIL, MENENGAH, PERDAGANGAN DAN PERINDUSTRIAN	PROGRAM PENUNJANG URUSAN PEMERINTAHAN DAERAH KABUPATEN/KOTA	Administrasi Kepegawaian Perangkat Daerah	Pengadaan Pakaian Dinas beserta Atribut Kelengkapannya	Memperkuat Ketahanan Ekonomi Untuk Pertumbuhan Yang Berkualitas dan Berkeadilan	
120	DINAS KOPERASI, USAHA KECIL, MENENGAH, PERDAGANGAN DAN PERINDUSTRIAN	PROGRAM PENUNJANG URUSAN PEMERINTAHAN DAERAH KABUPATEN/KOTA	Administrasi Kepegawaian Perangkat Daerah	Sosialisasi Peraturan Perundang-Undangan	Memperkuat Ketahanan Ekonomi Untuk Pertumbuhan Yang Berkualitas dan Berkeadilan	
121	DINAS KOPERASI, USAHA KECIL, MENENGAH, PERDAGANGAN DAN PERINDUSTRIAN	PROGRAM PENUNJANG URUSAN PEMERINTAHAN DAERAH KABUPATEN/KOTA	Administrasi Kepegawaian Perangkat Daerah	Bimbingan Teknis Implementasi Peraturan Perundang-Undangan	Memperkuat Ketahanan Ekonomi Untuk Pertumbuhan Yang Berkualitas dan Berkeadilan	

122	DINAS KOPERASI, USAHA KECIL, MENENGAH, PERDAGANGAN DAN PERINDUSTRIAN	PROGRAM PENUNJANG URUSAN PEMERINTAHAN DAERAH KABUPATEN/KOTA	Administrasi Keuangan Perangkat Daerah	Penyediaan Gaji dan Tunjangan ASN	Memperkuat Ketahanan Ekonomi Untuk Pertumbuhan Yang Berkualitas dan Berkeadilan	8.490.642.571
123	DINAS KOPERASI, USAHA KECIL, MENENGAH, PERDAGANGAN DAN PERINDUSTRIAN	PROGRAM PENUNJANG URUSAN PEMERINTAHAN DAERAH KABUPATEN/KOTA	Administrasi Keuangan Perangkat Daerah	Koordinasi dan Penyusunan Laporan Keuangan Akhir Tahun SKPD	Memperkuat Ketahanan Ekonomi Untuk Pertumbuhan Yang Berkualitas dan Berkeadilan	1.546.050
124	DINAS KOPERASI, USAHA KECIL, MENENGAH, PERDAGANGAN DAN PERINDUSTRIAN	PROGRAM PENUNJANG URUSAN PEMERINTAHAN DAERAH KABUPATEN/KOTA	Administrasi Umum Perangkat Daerah	Penyediaan Peralatan dan Perlengkapan Kantor	Memperkuat Ketahanan Ekonomi Untuk Pertumbuhan Yang Berkualitas dan Berkeadilan	96.378.645
125	DINAS KOPERASI, USAHA KECIL, MENENGAH, PERDAGANGAN DAN PERINDUSTRIAN	PROGRAM PENUNJANG URUSAN PEMERINTAHAN DAERAH KABUPATEN/KOTA	Administrasi Umum Perangkat Daerah	Penyediaan Bahan Logistik Kantor	Memperkuat Ketahanan Ekonomi Untuk Pertumbuhan Yang Berkualitas dan Berkeadilan	15.354.864
126	DINAS KOPERASI, USAHA KECIL, MENENGAH, PERDAGANGAN DAN PERINDUSTRIAN	PROGRAM PENUNJANG URUSAN PEMERINTAHAN DAERAH KABUPATEN/KOTA	Administrasi Umum Perangkat Daerah	Penyediaan Barang Cetakan dan Penggandaan	Memperkuat Ketahanan Ekonomi Untuk Pertumbuhan Yang Berkualitas dan Berkeadilan	186.847.993
127	DINAS KOPERASI, USAHA KECIL, MENENGAH, PERDAGANGAN DAN PERINDUSTRIAN	PROGRAM PENUNJANG URUSAN PEMERINTAHAN DAERAH KABUPATEN/KOTA	Administrasi Umum Perangkat Daerah	Penyediaan Bahan Bacaan dan Peraturan Perundang-undangan	Memperkuat Ketahanan Ekonomi Untuk Pertumbuhan Yang Berkualitas dan Berkeadilan	254.069.000

128	DINAS KOPERASI, USAHA KECIL, MENENGAH, PERDAGANGAN DAN PERINDUSTRIAN	PROGRAM PENUNJANG URUSAN PEMERINTAHAN DAERAH KABUPATEN/KOTA	Administrasi Umum Perangkat Daerah	Fasilitasi Kunjungan Tamu	Memperkuat Ketahanan Ekonomi Untuk Pertumbuhan Yang Berkualitas dan Berkeadilan	260.978.260
129	DINAS KOPERASI, USAHA KECIL, MENENGAH, PERDAGANGAN DAN PERINDUSTRIAN	PROGRAM PENUNJANG URUSAN PEMERINTAHAN DAERAH KABUPATEN/KOTA	Administrasi Umum Perangkat Daerah	Penyelenggaraan Rapat Koordinasi dan Konsultasi SKPD	Memperkuat Ketahanan Ekonomi Untuk Pertumbuhan Yang Berkualitas dan Berkeadilan	864.618.938
130	DINAS KOPERASI, USAHA KECIL, MENENGAH, PERDAGANGAN DAN PERINDUSTRIAN	PROGRAM PENUNJANG URUSAN PEMERINTAHAN DAERAH KABUPATEN/KOTA	Perencanaan, Penganggaran, dan Evaluasi Kinerja Perangkat Daerah	Penyusunan Dokumen Perencanaan Perangkat Daerah	Memperkuat Ketahanan Ekonomi Untuk Pertumbuhan Yang Berkualitas dan Berkeadilan	22.748.520
131	DINAS KOPERASI, USAHA KECIL, MENENGAH, PERDAGANGAN DAN PERINDUSTRIAN	PROGRAM PENUNJANG URUSAN PEMERINTAHAN DAERAH KABUPATEN/KOTA	Perencanaan, Penganggaran, dan Evaluasi Kinerja Perangkat Daerah	Koordinasi dan Penyusunan Dokumen RKA-SKPD	Memperkuat Ketahanan Ekonomi Untuk Pertumbuhan Yang Berkualitas dan Berkeadilan	3.420.025
132	DINAS KOPERASI, USAHA KECIL, MENENGAH, PERDAGANGAN DAN PERINDUSTRIAN	PROGRAM PENUNJANG URUSAN PEMERINTAHAN DAERAH KABUPATEN/KOTA	Perencanaan, Penganggaran, dan Evaluasi Kinerja Perangkat Daerah	Koordinasi dan Penyusunan Dokumen Perubahan RKA-SKPD	Memperkuat Ketahanan Ekonomi Untuk Pertumbuhan Yang Berkualitas dan Berkeadilan	2.435.025
133	DINAS KOPERASI, USAHA KECIL, MENENGAH, PERDAGANGAN DAN PERINDUSTRIAN	PROGRAM PENUNJANG URUSAN PEMERINTAHAN DAERAH KABUPATEN/KOTA	Perencanaan, Penganggaran, dan Evaluasi Kinerja Perangkat Daerah	Koordinasi dan Penyusunan DPA-SKPD	Memperkuat Ketahanan Ekonomi Untuk Pertumbuhan Yang Berkualitas dan Berkeadilan	2.264.454

134	DINAS KOPERASI, USAHA KECIL, MENENGAH, PERDAGANGAN DAN PERINDUSTRIAN	PROGRAM PENUNJANG URUSAN PEMERINTAHAN DAERAH KABUPATEN/KOTA	Perencanaan, Penganggaran, dan Evaluasi Kinerja Perangkat Daerah	Koordinasi dan Penyusunan Perubahan DPA- SKPD	Memperkuat Ketahanan Ekonomi Untuk Pertumbuhan Yang Berkualitas dan Berkeadilan	1.035.525
135	DINAS KOPERASI, USAHA KECIL, MENENGAH, PERDAGANGAN DAN PERINDUSTRIAN	PROGRAM PENUNJANG URUSAN PEMERINTAHAN DAERAH KABUPATEN/KOTA	Perencanaan, Penganggaran, dan Evaluasi Kinerja Perangkat Daerah	Evaluasi Kinerja Perangkat Daerah	Memperkuat Ketahanan Ekonomi Untuk Pertumbuhan Yang Berkualitas dan Berkeadilan	11.959.090
136	DINAS KOPERASI, USAHA KECIL, MENENGAH, PERDAGANGAN DAN PERINDUSTRIAN	PROGRAM PERENCANAAN DAN PEMBANGUNAN INDUSTRI	Penyusunan dan Evaluasi Rencana Pembangunan Industri Kabupaten/Kota	Koordinasi, Sinkronisasi, dan Pelaksanaan Kebijakan Percepatan Pengembangan, Penyebaran dan Perwilayahan Industri	Memperkuat Ketahanan Ekonomi Untuk Pertumbuhan Yang Berkualitas dan Berkeadilan	26.664.041
137	DINAS KOPERASI, USAHA KECIL, MENENGAH, PERDAGANGAN DAN PERINDUSTRIAN	PROGRAM PERENCANAAN DAN PEMBANGUNAN INDUSTRI	Penyusunan dan Evaluasi Rencana Pembangunan Industri Kabupaten/Kota	Koordinasi, Sinkronisasi, dan Pelaksanaan Pembangunan Sumber Daya Industri	Memperkuat Ketahanan Ekonomi Untuk Pertumbuhan Yang Berkualitas dan Berkeadilan	570.962.673
138	DINAS KOPERASI, USAHA KECIL, MENENGAH, PERDAGANGAN DAN PERINDUSTRIAN	PROGRAM PERENCANAAN DAN PEMBANGUNAN INDUSTRI	Penyusunan dan Evaluasi Rencana Pembangunan Industri Kabupaten/Kota	Koordinasi, Sinkronisasi, dan Pelaksanaan Pembangunan Sarana dan Prasarana Industri	Memperkuat Ketahanan Ekonomi Untuk Pertumbuhan Yang Berkualitas dan Berkeadilan	62.831.287
139	DINAS KOPERASI, USAHA KECIL, MENENGAH, PERDAGANGAN DAN PERINDUSTRIAN	PROGRAM PERENCANAAN DAN PEMBANGUNAN INDUSTRI	Penyusunan dan Evaluasi Rencana Pembangunan Industri Kabupaten/Kota	Koordinasi, Sinkronisasi, dan Pelaksanaan Pemberdayaan Industri dan Peran Serta Masyarakat	Memperkuat Ketahanan Ekonomi Untuk Pertumbuhan Yang Berkualitas dan Berkeadilan	329.182.568

140	DINAS KOPERASI, USAHA KECIL, MENENGAH, PERDAGANGAN DAN PERINDUSTRIAN	PROGRAM PERENCANAAN DAN PEMBANGUNAN INDUSTRI	Penyusunan dan Evaluasi Rencana Pembangunan Industri Kabupaten/Kota	Evaluasi Terhadap Pelaksanaan Rencana Pembangunan Industri	Memperkuat Ketahanan Ekonomi Untuk Pertumbuhan Yang Berkualitas dan Berkeadilan	24.999.666
141	DINAS KOPERASI, USAHA KECIL, MENENGAH, PERDAGANGAN DAN PERINDUSTRIAN	PROGRAM PERIZINAN DAN PENDAFTARAN PERUSAHAAN	Penerbitan Tanda Daftar Gudang	Fasilitasi Penerbitan Tanda Daftar Gudang	Memperkuat Ketahanan Ekonomi Untuk Pertumbuhan Yang Berkualitas dan Berkeadilan	24.974.802
142	DINAS KOPERASI, USAHA KECIL, MENENGAH, PERDAGANGAN DAN PERINDUSTRIAN	PROGRAM STABILISASI HARGA BARANG KEBUTUHAN POKOK DAN BARANG PENTING	Menjamin Ketersediaan Barang Kebutuhan Pokok dan Barang Penting di Tingkat Daerah Kabupaten/ Kota	Koordinasi dan Sinkronisasi Ketersediaan Barang Kebutuhan Pokok dan Barang Penting di Tingkat Agen dan Pasar Rakyat	Memperkuat Ketahanan Ekonomi Untuk Pertumbuhan Yang Berkualitas dan Berkeadilan	
143	DINAS KOPERASI, USAHA KECIL, MENENGAH, PERDAGANGAN DAN PERINDUSTRIAN	PROGRAM STABILISASI HARGA BARANG KEBUTUHAN POKOK DAN BARANG PENTING	Menjamin Ketersediaan Barang Kebutuhan Pokok dan Barang Penting di Tingkat Daerah Kabupaten/ Kota	Pengendalian Ketersediaan Barang Kebutuhan Pokok dan Barang Penting di Tingkat Agen dan Pasar Rakyat	Memperkuat Ketahanan Ekonomi Untuk Pertumbuhan Yang Berkualitas dan Berkeadilan	
144	DINAS KOPERASI, USAHA KECIL, MENENGAH, PERDAGANGAN DAN PERINDUSTRIAN	PROGRAM STABILISASI HARGA BARANG KEBUTUHAN POKOK DAN BARANG PENTING	Pengendalian Harga, dan Stok Barang Kebutuhan Pokok dan Barang Penting di Tingkat Pasar Kabupaten/Kota	Pemantauan Harga dan Stok Barang Kebutuhan Pokok dan Barang Penting pada Pelaku Usaha Distribusi Barang dalam 1 (Satu) Kabupaten/Kota	Memperkuat Ketahanan Ekonomi Untuk Pertumbuhan Yang Berkualitas dan Berkeadilan	10.434.744

145	DINAS KOPERASI, USAHA KECIL, MENENGAH, PERDAGANGAN DAN PERINDUSTRIAN	PROGRAM STABILISASI HARGA BARANG KEBUTUHAN POKOK DAN BARANG PENTING	Pengendalian Harga, dan Stok Barang Kebutuhan Pokok dan Barang Penting di Tingkat Pasar Kabupaten/Kota	Pemantauan Harga dan Stok Barang Kebutuhan Pokok dan Barang Penting pada Pasar Rakyat yang Terintegrasi dalam Sistem Informasi Perdagangan	Memperkuat Ketahanan Ekonomi Untuk Pertumbuhan Yang Berkualitas dan Berkeadilan	131.037.224
146	DINAS KOPERASI, USAHA KECIL, MENENGAH, PERDAGANGAN DAN PERINDUSTRIAN	PROGRAM STABILISASI HARGA BARANG KEBUTUHAN POKOK DAN BARANG PENTING	Pengendalian Harga, dan Stok Barang Kebutuhan Pokok dan Barang Penting di Tingkat Pasar Kabupaten/Kota	Pelaksanaan Operasi Pasar Reguler dan Pasar Khusus yang Berdampak dalam 1 (Satu) Kabupaten/Kota	Memperkuat Ketahanan Ekonomi Untuk Pertumbuhan Yang Berkualitas dan Berkeadilan	64.902.522
147	DINAS KOPERASI, USAHA KECIL, MENENGAH, PERDAGANGAN DAN PERINDUSTRIAN	PROGRAM STANDARDISASI DAN PERLINDUNGAN KONSUMEN	Pelaksanaan Metrologi Legal, Berupa Tera, Tera Ulang, dan Pengawasan	Pelaksanaan Metrologi Legal, Berupa Tera, Tera Ulang	Memperkuat Ketahanan Ekonomi Untuk Pertumbuhan Yang Berkualitas dan Berkeadilan	299.999.585
148	DINAS KOPERASI, USAHA KECIL, MENENGAH, PERDAGANGAN DAN PERINDUSTRIAN	PROGRAM STANDARDISASI DAN PERLINDUNGAN KONSUMEN	Pelaksanaan Metrologi Legal, Berupa Tera, Tera Ulang, dan Pengawasan	Pengawasan/Penyuluhan Metrologi Legal	Memperkuat Ketahanan Ekonomi Untuk Pertumbuhan Yang Berkualitas dan Berkeadilan	100.655.827
149	DINAS KOPERASI, USAHA KECIL, MENENGAH, PERDAGANGAN DAN PERINDUSTRIAN	PROGRAM STANDARDISASI DAN PERLINDUNGAN KONSUMEN	Pelaksanaan Metrologi Legal, Berupa Tera, Tera Ulang, dan Pengawasan	Penyidikan Metrologi Legal	Memperkuat Ketahanan Ekonomi Untuk Pertumbuhan Yang Berkualitas dan Berkeadilan	6.835.000

150	KECAMATAN KESAMBI	PROGRAM KOORDINASI KETENTRAMAN DAN KETERTIBAN UMUM	Koordinasi Penerapan dan Penegakan Peraturan Daerah dan Peraturan Kepala Daerah	Koordinasi/Sinergi dengan Perangkat Daerah yang Tugas dan Fungsinya di Bidang Penegakan Peraturan Perundang-Undangan dan/atau Kepolisian Negara Republik Indonesia	Memperkuat Ketahanan Ekonomi Untuk Pertumbuhan Yang Berkualitas dan Berkeadilan	26.587.389
151	KECAMATAN KESAMBI	PROGRAM KOORDINASI KETENTRAMAN DAN KETERTIBAN UMUM	Koordinasi Upaya Penyelenggaraan Ketenteraman dan Ketertiban Umum	Sinergitas dengan Kepolisian Negara Republik Indonesia, Tentara Nasional Indonesia dan Instansi Vertikal di Wilayah Kecamatan	Memperkuat Ketahanan Ekonomi Untuk Pertumbuhan Yang Berkualitas dan Berkeadilan	7.776.889
152	KECAMATAN KESAMBI	PROGRAM PEMBERDAYAAN MASYARAKAT DESA DAN KELURAHAN	Pemberdayaan Lembaga Kemasyarakatan Tingkat Kecamatan	Penyelenggaraan Lembaga Kemasyarakatan	Memperkuat Ketahanan Ekonomi Untuk Pertumbuhan Yang Berkualitas dan Berkeadilan	1.413.053.734
153	KECAMATAN KESAMBI	PROGRAM PENUNJANG URUSAN PEMERINTAHAN DAERAH KABUPATEN/KOTA	Administrasi Barang Milik Daerah pada Perangkat Daerah	Pengamanan Barang Milik Daerah SKPD	Memperkuat Ketahanan Ekonomi Untuk Pertumbuhan Yang Berkualitas dan Berkeadilan	20.889.000
154	KECAMATAN KESAMBI	PROGRAM PENUNJANG URUSAN PEMERINTAHAN DAERAH KABUPATEN/KOTA	Administrasi Kepegawaian Perangkat Daerah	Pengadaan Pakaian Dinas beserta Atribut Kelengkapannya	Memperkuat Ketahanan Ekonomi Untuk Pertumbuhan Yang Berkualitas dan Berkeadilan	63.565.000
155	KECAMATAN KESAMBI	PROGRAM PENUNJANG URUSAN PEMERINTAHAN DAERAH	Administrasi Keuangan Perangkat Daerah	Penyediaan Gaji dan Tunjangan ASN	Memperkuat Ketahanan Ekonomi Untuk Pertumbuhan Yang Berkualitas dan Berkeadilan	8.736.508.085

		KABUPATEN/KOTA				
156	KECAMATAN KESAMBI	PROGRAM PENUNJANG URUSAN PEMERINTAHAN DAERAH KABUPATEN/KOTA	Administrasi Keuangan Perangkat Daerah	Koordinasi dan Penyusunan Laporan Keuangan Akhir Tahun SKPD	Memperkuat Ketahanan Ekonomi Untuk Pertumbuhan Yang Berkualitas dan Berkeadilan	2.895.900
157	KECAMATAN KESAMBI	PROGRAM PENUNJANG URUSAN PEMERINTAHAN DAERAH KABUPATEN/KOTA	Administrasi Keuangan Perangkat Daerah	Koordinasi dan Penyusunan Laporan Keuangan Bulanan/ Triwulanan/ Semesteran SKPD	Memperkuat Ketahanan Ekonomi Untuk Pertumbuhan Yang Berkualitas dan Berkeadilan	2.817.752
158	KECAMATAN KESAMBI	PROGRAM PENUNJANG URUSAN PEMERINTAHAN DAERAH KABUPATEN/KOTA	Administrasi Umum Perangkat Daerah	Penyediaan Peralatan dan Perlengkapan Kantor	Memperkuat Ketahanan Ekonomi Untuk Pertumbuhan Yang Berkualitas dan Berkeadilan	103.582.932
159	KECAMATAN KESAMBI	PROGRAM PENUNJANG URUSAN PEMERINTAHAN DAERAH KABUPATEN/KOTA	Administrasi Umum Perangkat Daerah	Penyediaan Bahan Logistik Kantor	Memperkuat Ketahanan Ekonomi Untuk Pertumbuhan Yang Berkualitas dan Berkeadilan	11.836.041
160	KECAMATAN KESAMBI	PROGRAM PENUNJANG URUSAN PEMERINTAHAN DAERAH KABUPATEN/KOTA	Administrasi Umum Perangkat Daerah	Penyediaan Barang Cetakan dan Penggandaan	Memperkuat Ketahanan Ekonomi Untuk Pertumbuhan Yang Berkualitas dan Berkeadilan	35.602.995
161	KECAMATAN KESAMBI	PROGRAM PENUNJANG URUSAN PEMERINTAHAN	Administrasi Umum Perangkat Daerah	Penyediaan Bahan Bacaan dan Peraturan Perundang-undangan	Memperkuat Ketahanan Ekonomi Untuk Pertumbuhan Yang Berkualitas dan Berkeadilan	388.332.000

		DAERAH KABUPATEN/KOTA				
162	KECAMATAN KESAMBI	PROGRAM PENUNJANG URUSAN PEMERINTAHAN DAERAH KABUPATEN/KOTA	Administrasi Umum Perangkat Daerah	Fasilitasi Kunjungan Tamu	Memperkuat Ketahanan Ekonomi Untuk Pertumbuhan Yang Berkualitas dan Berkeadilan	45.502.800
163	KECAMATAN KESAMBI	PROGRAM PENUNJANG URUSAN PEMERINTAHAN DAERAH KABUPATEN/KOTA	Administrasi Umum Perangkat Daerah	Penyelenggaraan Rapat Koordinasi dan Konsultasi SKPD	Memperkuat Ketahanan Ekonomi Untuk Pertumbuhan Yang Berkualitas dan Berkeadilan	280.513.652
164	KECAMATAN KESAMBI	PROGRAM PENUNJANG URUSAN PEMERINTAHAN DAERAH KABUPATEN/KOTA	Pemeliharaan Barang Milik Daerah Penunjang Urusan Pemerintahan Daerah	Penyediaan Jasa Pemeliharaan, Biaya Pemeliharaan, dan Pajak Kendaraan Perorangan Dinas atau Kendaraan Dinas Jabatan	Memperkuat Ketahanan Ekonomi Untuk Pertumbuhan Yang Berkualitas dan Berkeadilan	324.262.941
165	KECAMATAN KESAMBI	PROGRAM PENUNJANG URUSAN PEMERINTAHAN DAERAH KABUPATEN/KOTA	Pemeliharaan Barang Milik Daerah Penunjang Urusan Pemerintahan Daerah	Pemeliharaan/Rehabilitasi Gedung Kantor dan Bangunan Lainnya	Memperkuat Ketahanan Ekonomi Untuk Pertumbuhan Yang Berkualitas dan Berkeadilan	175.718.388
166	KECAMATAN KESAMBI	PROGRAM PENUNJANG URUSAN PEMERINTAHAN DAERAH KABUPATEN/KOTA	Pemeliharaan Barang Milik Daerah Penunjang Urusan Pemerintahan Daerah	Pemeliharaan/Rehabilitasi Sarana dan Prasarana Gedung Kantor atau Bangunan Lainnya	Memperkuat Ketahanan Ekonomi Untuk Pertumbuhan Yang Berkualitas dan Berkeadilan	41.180.000
167	KECAMATAN KESAMBI	PROGRAM PENUNJANG URUSAN PEMERINTAHAN	Pemeliharaan Barang Milik Daerah Penunjang Urusan	Pemeliharaan/Rehabilitasi Sarana dan Prasarana Pendukung Gedung Kantor atau Bangunan	Memperkuat Ketahanan Ekonomi Untuk Pertumbuhan Yang Berkualitas dan Berkeadilan	28.625.000

		DAERAH KABUPATEN/KOTA	Pemerintahan Daerah	Lainnya		
168	KECAMATAN KESAMBI	PROGRAM PENUNJANG URUSAN PEMERINTAHAN DAERAH KABUPATEN/KOTA	Pengadaan Barang Milik Daerah Penunjang Urusan Pemerintah Daerah	Pengadaan Kendaraan Perorangan Dinas atau Kendaraan Dinas Jabatan	Memperkuat Ketahanan Ekonomi Untuk Pertumbuhan Yang Berkualitas dan Berkeadilan	
169	KECAMATAN KESAMBI	PROGRAM PENUNJANG URUSAN PEMERINTAHAN DAERAH KABUPATEN/KOTA	Pengadaan Barang Milik Daerah Penunjang Urusan Pemerintah Daerah	Pengadaan Mebel	Memperkuat Ketahanan Ekonomi Untuk Pertumbuhan Yang Berkualitas dan Berkeadilan	
170	KECAMATAN KESAMBI	PROGRAM PENUNJANG URUSAN PEMERINTAHAN DAERAH KABUPATEN/KOTA	Pengadaan Barang Milik Daerah Penunjang Urusan Pemerintah Daerah	Pengadaan Sarana dan Prasarana Gedung Kantor atau Bangunan Lainnya	Memperkuat Ketahanan Ekonomi Untuk Pertumbuhan Yang Berkualitas dan Berkeadilan	39.701.317
171	KECAMATAN KESAMBI	PROGRAM PENUNJANG URUSAN PEMERINTAHAN DAERAH KABUPATEN/KOTA	Pengadaan Barang Milik Daerah Penunjang Urusan Pemerintah Daerah	Pengadaan Sarana dan Prasarana Pendukung Gedung Kantor atau Bangunan Lainnya	Memperkuat Ketahanan Ekonomi Untuk Pertumbuhan Yang Berkualitas dan Berkeadilan	27.742.261
172	KECAMATAN KESAMBI	PROGRAM PENUNJANG URUSAN PEMERINTAHAN DAERAH KABUPATEN/KOTA	Penyediaan Jasa Penunjang Urusan Pemerintahan Daerah	Penyediaan Jasa Komunikasi, Sumber Daya Air dan Listrik	Memperkuat Ketahanan Ekonomi Untuk Pertumbuhan Yang Berkualitas dan Berkeadilan	308.824.000
173	KECAMATAN KESAMBI	PROGRAM PENUNJANG URUSAN PEMERINTAHAN	Penyediaan Jasa Penunjang Urusan Pemerintahan Daerah	Penyediaan Jasa Pelayanan Umum Kantor	Memperkuat Ketahanan Ekonomi Untuk Pertumbuhan Yang Berkualitas dan Berkeadilan	652.968.985

		DAERAH KABUPATEN/KOTA				
174	KECAMATAN KESAMBI	PROGRAM PENUNJANG URUSAN PEMERINTAHAN DAERAH KABUPATEN/KOTA	Perencanaan, Penganggaran, dan Evaluasi Kinerja Perangkat Daerah	Penyusunan Dokumen Perencanaan Perangkat Daerah	Memperkuat Ketahanan Ekonomi Untuk Pertumbuhan Yang Berkualitas dan Berkeadilan	41.698.345
175	KECAMATAN KESAMBI	PROGRAM PENUNJANG URUSAN PEMERINTAHAN DAERAH KABUPATEN/KOTA	Perencanaan, Penganggaran, dan Evaluasi Kinerja Perangkat Daerah	Koordinasi dan Penyusunan Dokumen RKA-SKPD	Memperkuat Ketahanan Ekonomi Untuk Pertumbuhan Yang Berkualitas dan Berkeadilan	4.995.900
176	KECAMATAN KESAMBI	PROGRAM PENUNJANG URUSAN PEMERINTAHAN DAERAH KABUPATEN/KOTA	Perencanaan, Penganggaran, dan Evaluasi Kinerja Perangkat Daerah	Koordinasi dan Penyusunan Dokumen Perubahan RKA-SKPD	Memperkuat Ketahanan Ekonomi Untuk Pertumbuhan Yang Berkualitas dan Berkeadilan	4.380.540
177	KECAMATAN KESAMBI	PROGRAM PENUNJANG URUSAN PEMERINTAHAN DAERAH KABUPATEN/KOTA	Perencanaan, Penganggaran, dan Evaluasi Kinerja Perangkat Daerah	Koordinasi dan Penyusunan DPA-SKPD	Memperkuat Ketahanan Ekonomi Untuk Pertumbuhan Yang Berkualitas dan Berkeadilan	4.380.540
178	KECAMATAN KESAMBI	PROGRAM PENUNJANG URUSAN PEMERINTAHAN DAERAH KABUPATEN/KOTA	Perencanaan, Penganggaran, dan Evaluasi Kinerja Perangkat Daerah	Koordinasi dan Penyusunan Perubahan DPA- SKPD	Memperkuat Ketahanan Ekonomi Untuk Pertumbuhan Yang Berkualitas dan Berkeadilan	4.995.900
179	KECAMATAN KESAMBI	PROGRAM PENUNJANG URUSAN PEMERINTAHAN	Perencanaan, Penganggaran, dan Evaluasi Kinerja Perangkat Daerah	Koordinasi dan Penyusunan Laporan Capaian Kinerja dan Ikhtisar Realisasi Kinerja	Memperkuat Ketahanan Ekonomi Untuk Pertumbuhan Yang Berkualitas dan Berkeadilan	4.668.430

		DAERAH KABUPATEN/KOTA		SKPD		
180	KECAMATAN KESAMBI	PROGRAM PENUNJANG URUSAN PEMERINTAHAN DAERAH KABUPATEN/KOTA	Perencanaan, Penganggaran, dan Evaluasi Kinerja Perangkat Daerah	Evaluasi Kinerja Perangkat Daerah	Memperkuat Ketahanan Ekonomi Untuk Pertumbuhan Yang Berkualitas dan Berkeadilan	132.374.534
181	KECAMATAN KESAMBI	PROGRAM PENYELENGGARAAN PEMERINTAHAN DAN PELAYANAN PUBLIK	Koordinasi Penyelenggaraan Kegiatan Pemerintahan di Tingkat Kecamatan	Peningkatan Efektifitas Kegiatan Pemerintahan di Tingkat Kecamatan	Memperkuat Ketahanan Ekonomi Untuk Pertumbuhan Yang Berkualitas dan Berkeadilan	10.173.029
182	KECAMATAN KESAMBI	PROGRAM PENYELENGGARAAN PEMERINTAHAN DAN PELAYANAN PUBLIK	Pelaksanaan Urusan Pemerintahan yang Dilimpahkan kepada Camat	Pelaksanaan Urusan Pemerintahan yang Terkait dengan Kewenangan Lain yang Dilimpahkan	Memperkuat Ketahanan Ekonomi Untuk Pertumbuhan Yang Berkualitas dan Berkeadilan	10.057.315
183	KECAMATAN KESAMBI	PROGRAM PENYELENGGARAAN URUSAN PEMERINTAHAN UMUM	Penyelenggaraan Urusan Pemerintahan Umum Sesuai Penugasan Kepala Daerah	Pelaksanaan Tugas Forum Koordinasi Pimpinan di Kecamatan	Memperkuat Ketahanan Ekonomi Untuk Pertumbuhan Yang Berkualitas dan Berkeadilan	27.200.352
184	SATUAN POLISI PAMONG PRAJA	PROGRAM PENINGKATAN KETENTERAMAN DAN KETERTIBAN UMUM	Pembinaan Penyidik Pegawai Negeri Sipil (PPNS) Kabupaten/Kota	Pengembangan Kapasitas dan Karier PPNS	Memperkuat Reformasi Politik, Hukum, dan Birokrasi, serta Memperkuat Pencegahan dan Pemberantasan Korupsi, Narkoba, Judi dan Penyeludupan	91.450.750
185	SATUAN POLISI PAMONG PRAJA	PROGRAM PENINGKATAN KETENTERAMAN DAN KETERTIBAN UMUM	Penanganan Gangguan Ketenteraman dan Ketertiban Umum dalam 1 (Satu) Daerah	Koordinasi Penyelenggaraan Ketentraman dan Ketertiban Umum serta Perlindungan Masyarakat Tingkat Kabupaten/Kota	Memperkuat Reformasi Politik, Hukum, dan Birokrasi, serta Memperkuat Pencegahan dan Pemberantasan Korupsi, Narkoba, Judi dan Penyeludupan	104.999.870

			Kabupaten/Kota			
186	SATUAN POLISI PAMONG PRAJA	PROGRAM PENINGKATAN KETENTERAMAN DAN KETERTIBAN UMUM	Penanganan Gangguan Ketenteraman dan Ketertiban Umum dalam 1 (Satu) Daerah Kabupaten/Kota	Pemberdayaan Perlindungan Masyarakat dalam rangka Ketentraman dan Ketertiban Umum	Memperkuat Reformasi Politik, Hukum, dan Birokrasi, serta Memperkuat Pencegahan dan Pemberantasan Korupsi, Narkoba, Judi dan Penyeludupan	2.052.371.740
187	SATUAN POLISI PAMONG PRAJA	PROGRAM PENINGKATAN KETENTERAMAN DAN KETERTIBAN UMUM	Penanganan Gangguan Ketenteraman dan Ketertiban Umum dalam 1 (Satu) Daerah Kabupaten/Kota	Peningkatan Kapasitas SDM Satuan Polisi Pamongpraja dan Satuan Perlindungan Masyarakat Termasuk dalam Pelaksanaan Tugas yang Bernuansa Hak Asasi Manusia	Memperkuat Reformasi Politik, Hukum, dan Birokrasi, serta Memperkuat Pencegahan dan Pemberantasan Korupsi, Narkoba, Judi dan Penyeludupan	429.239.205
188	SATUAN POLISI PAMONG PRAJA	PROGRAM PENINGKATAN KETENTERAMAN DAN KETERTIBAN UMUM	Penanganan Gangguan Ketenteraman dan Ketertiban Umum dalam 1 (Satu) Daerah Kabupaten/Kota	Pencegahan Gangguan Ketenteraman dan Ketertiban Umum Melalui Deteksi Dini dan Cegah Dini, Pembinaan dan Penyuluhan, Pelaksanaan Patroli, Pengamanan, dan Pengawalan	Memperkuat Reformasi Politik, Hukum, dan Birokrasi, serta Memperkuat Pencegahan dan Pemberantasan Korupsi, Narkoba, Judi dan Penyeludupan	304.487.000
189	SATUAN POLISI PAMONG PRAJA	PROGRAM PENINGKATAN KETENTERAMAN DAN KETERTIBAN UMUM	Penanganan Gangguan Ketenteraman dan Ketertiban Umum dalam 1 (Satu) Daerah Kabupaten/Kota	Penindakan Atas Gangguan Ketenteraman dan Ketertiban Umum berdasarkan Perda dan Perkada Melalui Penertiban dan Penanganan Unjuk Rasa dan Kerusuhan Massa	Memperkuat Reformasi Politik, Hukum, dan Birokrasi, serta Memperkuat Pencegahan dan Pemberantasan Korupsi, Narkoba, Judi dan Penyeludupan	210.000.000

190	SATUAN POLISI PAMONG PRAJA	PROGRAM PENINGKATAN KETENTERAMAN DAN KETERTIBAN UMUM	Penanganan Gangguan Ketenteraman dan Ketertiban Umum dalam 1 (Satu) Daerah Kabupaten/Kota	Penyediaan Layanan dasar dalam rangka Dampak Penegakan Peraturan Daerah dan Perturan kepala daerah	Memperkuat Reformasi Politik, Hukum, dan Birokrasi, serta Memperkuat Pencegahan dan Pemberantasan Korupsi, Narkoba, Judi dan Penyeludupan	
191	SATUAN POLISI PAMONG PRAJA	PROGRAM PENUNJANG URUSAN PEMERINTAHAN DAERAH KABUPATEN/KOTA	Pengadaan Barang Milik Daerah Penunjang Urusan Pemerintah Daerah	Pengadaan Kendaraan Perorangan Dinas atau Kendaraan Dinas Jabatan	Memperkuat Reformasi Politik, Hukum, dan Birokrasi, serta Memperkuat Pencegahan dan Pemberantasan Korupsi, Narkoba, Judi dan Penyeludupan	
192	SATUAN POLISI PAMONG PRAJA	PROGRAM PENUNJANG URUSAN PEMERINTAHAN DAERAH KABUPATEN/KOTA	Pengadaan Barang Milik Daerah Penunjang Urusan Pemerintah Daerah	Pengadaan Kendaraan Dinas Operasional atau Lapangan	Memperkuat Reformasi Politik, Hukum, dan Birokrasi, serta Memperkuat Pencegahan dan Pemberantasan Korupsi, Narkoba, Judi dan Penyeludupan	
193	SATUAN POLISI PAMONG PRAJA	PROGRAM PENUNJANG URUSAN PEMERINTAHAN DAERAH KABUPATEN/KOTA	Pengadaan Barang Milik Daerah Penunjang Urusan Pemerintah Daerah	Pengadaan Mebel	Memperkuat Reformasi Politik, Hukum, dan Birokrasi, serta Memperkuat Pencegahan dan Pemberantasan Korupsi, Narkoba, Judi dan Penyeludupan	
194	SATUAN POLISI PAMONG PRAJA	PROGRAM PENUNJANG URUSAN PEMERINTAHAN DAERAH KABUPATEN/KOTA	Pengadaan Barang Milik Daerah Penunjang Urusan Pemerintah Daerah	Pengadaan Sarana dan Prasarana Gedung Kantor atau Bangunan Lainnya	Memperkuat Reformasi Politik, Hukum, dan Birokrasi, serta Memperkuat Pencegahan dan Pemberantasan Korupsi, Narkoba, Judi dan Penyeludupan	60.527.250
195	SATUAN POLISI PAMONG PRAJA	PROGRAM PENUNJANG URUSAN PEMERINTAHAN DAERAH KABUPATEN/KOTA	Pengadaan Barang Milik Daerah Penunjang Urusan Pemerintah Daerah	Pengadaan Sarana dan Prasarana Pendukung Gedung Kantor atau Bangunan Lainnya	Memperkuat Reformasi Politik, Hukum, dan Birokrasi, serta Memperkuat Pencegahan dan Pemberantasan Korupsi, Narkoba, Judi dan Penyeludupan	27.086.040

196	SATUAN POLISI PAMONG PRAJA	PROGRAM PENUNJANG URUSAN PEMERINTAHAN DAERAH KABUPATEN/KOTA	Perencanaan, Penganggaran, dan Evaluasi Kinerja Perangkat Daerah	Penyusunan Dokumen Perencanaan Perangkat Daerah	Memperkuat Reformasi Politik, Hukum, dan Birokrasi, serta Memperkuat Pencegahan dan Pemberantasan Korupsi, Narkoba, Judi dan Penyeludupan	4.947.812
197	SATUAN POLISI PAMONG PRAJA	PROGRAM PENUNJANG URUSAN PEMERINTAHAN DAERAH KABUPATEN/KOTA	Perencanaan, Penganggaran, dan Evaluasi Kinerja Perangkat Daerah	Koordinasi dan Penyusunan Dokumen RKA-SKPD	Memperkuat Reformasi Politik, Hukum, dan Birokrasi, serta Memperkuat Pencegahan dan Pemberantasan Korupsi, Narkoba, Judi dan Penyeludupan	1.447.162
198	SATUAN POLISI PAMONG PRAJA	PROGRAM PENUNJANG URUSAN PEMERINTAHAN DAERAH KABUPATEN/KOTA	Perencanaan, Penganggaran, dan Evaluasi Kinerja Perangkat Daerah	Koordinasi dan Penyusunan Dokumen Perubahan RKA-SKPD	Memperkuat Reformasi Politik, Hukum, dan Birokrasi, serta Memperkuat Pencegahan dan Pemberantasan Korupsi, Narkoba, Judi dan Penyeludupan	1.858.875
199	SATUAN POLISI PAMONG PRAJA	PROGRAM PENUNJANG URUSAN PEMERINTAHAN DAERAH KABUPATEN/KOTA	Perencanaan, Penganggaran, dan Evaluasi Kinerja Perangkat Daerah	Koordinasi dan Penyusunan DPA-SKPD	Memperkuat Reformasi Politik, Hukum, dan Birokrasi, serta Memperkuat Pencegahan dan Pemberantasan Korupsi, Narkoba, Judi dan Penyeludupan	496.000
200	SATUAN POLISI PAMONG PRAJA	PROGRAM PENUNJANG URUSAN PEMERINTAHAN DAERAH KABUPATEN/KOTA	Perencanaan, Penganggaran, dan Evaluasi Kinerja Perangkat Daerah	Koordinasi dan Penyusunan Perubahan DPA- SKPD	Memperkuat Reformasi Politik, Hukum, dan Birokrasi, serta Memperkuat Pencegahan dan Pemberantasan Korupsi, Narkoba, Judi dan Penyeludupan	1.890.000
201	SATUAN POLISI PAMONG PRAJA	PROGRAM PENUNJANG URUSAN PEMERINTAHAN DAERAH KABUPATEN/KOTA	Perencanaan, Penganggaran, dan Evaluasi Kinerja Perangkat Daerah	Koordinasi dan Penyusunan Laporan Capaian Kinerja dan Ikhtisar Realisasi Kinerja SKPD	Memperkuat Reformasi Politik, Hukum, dan Birokrasi, serta Memperkuat Pencegahan dan Pemberantasan Korupsi, Narkoba, Judi dan Penyeludupan	1.800.000

202	SATUAN POLISI PAMONG PRAJA	PROGRAM PENUNJANG URUSAN PEMERINTAHAN DAERAH KABUPATEN/KOTA	Perencanaan, Penganggaran, dan Evaluasi Kinerja Perangkat Daerah	Evaluasi Kinerja Perangkat Daerah	Memperkuat Reformasi Politik, Hukum, dan Birokrasi, serta Memperkuat Pencegahan dan Pemberantasan Korupsi, Narkoba, Judi dan Penyeludupan	10.499.998
203	SEKRETARIAT DAERAH	PROGRAM ADMINISTRASI PEMERINTAHAN DESA	Pembinaan dan Pengawasan Penyelenggaraan Administrasi Pemerintahan Desa	Fasilitasi Penyusunan Profil Desa	Memperkuat Stabilitas Polhukhankam Dan Transformasi Pelayanan Publik	87.264.524
204	SEKRETARIAT DAERAH	PROGRAM ADMINISTRASI PEMERINTAHAN DESA	Pembinaan dan Pengawasan Penyelenggaraan Administrasi Pemerintahan Desa	Fasilitasi Evaluasi Perkembangan Desa serta Lomba Desa dan Kelurahan	Memperkuat Stabilitas Polhukhankam Dan Transformasi Pelayanan Publik	139.999.525
205	SEKRETARIAT DAERAH	PROGRAM PEMBERDAYAAN LEMBAGA KEMASYARAKATAN, LEMBAGA ADAT DAN MASYARAKAT HUKUM ADAT	Pemberdayaan Lembaga Kemasyarakatan yang Bergerak di Bidang Pemberdayaan Desa dan Lembaga Adat Tingkat Daerah Kabupaten/Kota serta Pemberdayaan Masyarakat Hukum Adat yang Masyarakat Pelakunya Hukum Adat yang Sama dalam Daerah Kabupaten/Kota	Fasilitasi Penataan, Pemberdayaan dan Pendayagunaan Kelembagaan Lembaga Kemasyarakatan Desa/Kelurahan (RT, RW, PKK, Posyandu, LPM, dan Karang Taruna), Lembaga Adat Desa/Kelurahan dan Masyarakat Hukum Adat	Memperkuat Stabilitas Polhukhankam Dan Transformasi Pelayanan Publik	52.653.717

206	SEKRETARIAT DAERAH	PROGRAM PEMBERDAYAAN LEMBAGA KEMASYARAKATAN, LEMBAGA ADAT DAN MASYARAKAT HUKUM ADAT	Pemberdayaan Lembaga Kemasyarakatan yang Bergerak di Bidang Pemberdayaan Desa dan Lembaga Adat Tingkat Daerah Kabupaten/Kota serta Pemberdayaan Masyarakat Hukum Adat yang Masyarakat Pelakunya Hukum Adat yang Sama dalam Daerah Kabupaten/Kota	Peningkatan Kapasitas Kelembagaan Lembaga Kemasyarakatan Desa/Kelurahan (RT, RW, PKK, Posyandu, LPM, dan Karang Taruna), Lembaga Adat Desa/Kelurahan dan Masyarakat Hukum Adat	Memperkuat Stabilitas Polhukhankam Dan Transformasi Pelayanan Publik	181.997.356
207	SEKRETARIAT DAERAH	PROGRAM PEMBERDAYAAN LEMBAGA KEMASYARAKATAN, LEMBAGA ADAT DAN MASYARAKAT HUKUM ADAT	Pemberdayaan Lembaga Kemasyarakatan yang Bergerak di Bidang Pemberdayaan Desa dan Lembaga Adat Tingkat Daerah Kabupaten/Kota serta Pemberdayaan Masyarakat Hukum Adat yang Masyarakat Pelakunya Hukum Adat yang Sama dalam Daerah Kabupaten/Kota	Fasilitasi Penyediaan Sarana dan Prasarana Kelembagaan Lembaga Kemasyarakatan Desa/Kelurahan (RT, RW, PKK, Posyandu, LPM, dan Karang Taruna), Lembaga Adat Desa/Kelurahan dan Masyarakat Hukum Adat	Memperkuat Stabilitas Polhukhankam Dan Transformasi Pelayanan Publik	223.999.834

208	SEKRETARIAT DAERAH	PROGRAM PEMBERDAYAAN LEMBAGA KEMASYARAKATAN, LEMBAGA ADAT DAN MASYARAKAT HUKUM ADAT	Pemberdayaan Lembaga Kemasyarakatan yang Bergerak di Bidang Pemberdayaan Desa dan Lembaga Adat Tingkat Daerah Kabupaten/Kota serta Pemberdayaan Masyarakat Hukum Adat yang Masyarakat Pelakunya Hukum Adat yang Sama dalam Daerah Kabupaten/Kota	Fasilitasi Pemerintah Desa dalam Pemanfaatan Teknologi Tepat Guna	Memperkuat Stabilitas Polhukhankam Dan Transformasi Pelayanan Publik	73.499.532
209	SEKRETARIAT DAERAH	PROGRAM PEMBERDAYAAN LEMBAGA KEMASYARAKATAN, LEMBAGA ADAT DAN MASYARAKAT HUKUM ADAT	Pemberdayaan Lembaga Kemasyarakatan yang Bergerak di Bidang Pemberdayaan Desa dan Lembaga Adat Tingkat Daerah Kabupaten/Kota serta Pemberdayaan Masyarakat Hukum Adat yang Masyarakat Pelakunya Hukum Adat yang Sama dalam Daerah Kabupaten/Kota	Fasilitasi Bulan Bhakti Gotong Royong Masyarakat	Memperkuat Stabilitas Polhukhankam Dan Transformasi Pelayanan Publik	36.749.972

210	SEKRETARIAT DAERAH	PROGRAM PEMBERDAYAAN LEMBAGA KEMASYARAKATAN, LEMBAGA ADAT DAN MASYARAKAT HUKUM ADAT	Pemberdayaan Lembaga Kemasyarakatan yang Bergerak di Bidang Pemberdayaan Desa dan Lembaga Adat Tingkat Daerah Kabupaten/Kota serta Pemberdayaan Masyarakat Hukum Adat yang Masyarakat Pelakunya Hukum Adat yang Sama dalam Daerah Kabupaten/Kota	Fasilitasi Tim Penggerak PKK dalam Penyelenggaraan Gerakan Pemberdayaan Masyarakat dan Kesejahteraan Keluarga	Memperkuat Stabilitas Polhukhankam Dan Transformasi Pelayanan Publik	440.999.903
211	SEKRETARIAT DAERAH	PROGRAM PEMERINTAHAN DAN KESEJAHTERAAN RAKYAT	Administrasi Tata Pemerintahan	Penataan Administrasi Pemerintahan	Memperkuat Stabilitas Polhukhankam Dan Transformasi Pelayanan Publik	29.058.370
212	SEKRETARIAT DAERAH	PROGRAM PEMERINTAHAN DAN KESEJAHTERAAN RAKYAT	Administrasi Tata Pemerintahan	Pengelolaan Administrasi Kewilayahan	Memperkuat Stabilitas Polhukhankam Dan Transformasi Pelayanan Publik	106.808.956
213	SEKRETARIAT DAERAH	PROGRAM PEMERINTAHAN DAN KESEJAHTERAAN RAKYAT	Administrasi Tata Pemerintahan	Fasilitasi Pelaksanaan Otonomi Daerah	Memperkuat Stabilitas Polhukhankam Dan Transformasi Pelayanan Publik	135.550.325
214	SEKRETARIAT DAERAH	PROGRAM PEMERINTAHAN DAN KESEJAHTERAAN RAKYAT	Fasilitasi dan Koordinasi Hukum	Fasilitasi Penyusunan Produk Hukum Daerah	Memperkuat Stabilitas Polhukhankam Dan Transformasi Pelayanan Publik	122.342.691
215	SEKRETARIAT DAERAH	PROGRAM PEMERINTAHAN DAN	Fasilitasi dan Koordinasi Hukum	Fasilitasi Bantuan Hukum	Memperkuat Stabilitas Polhukhankam Dan Transformasi Pelayanan Publik	243.101.035

		KESEJAHTERAAN RAKYAT				
216	SEKRETARIAT DAERAH	PROGRAM PEMERINTAHAN DAN KESEJAHTERAAN RAKYAT	Fasilitasi dan Koordinasi Hukum	Pendokumentasian Produk Hukum dan Pengelolaan Informasi Hukum	Memperkuat Stabilitas Polhukhankam Dan Transformasi Pelayanan Publik	139.999.919
217	SEKRETARIAT DAERAH	PROGRAM PEMERINTAHAN DAN KESEJAHTERAAN RAKYAT	Fasilitasi Kerja Sama Daerah	Fasilitasi Kerja Sama Dalam Negeri	Memperkuat Stabilitas Polhukhankam Dan Transformasi Pelayanan Publik	401.544.203
218	SEKRETARIAT DAERAH	PROGRAM PEMERINTAHAN DAN KESEJAHTERAAN RAKYAT	Fasilitasi Kerja Sama Daerah	Fasilitasi Kerja Sama Luar Negeri	Memperkuat Stabilitas Polhukhankam Dan Transformasi Pelayanan Publik	14.905.245
219	SEKRETARIAT DAERAH	PROGRAM PEMERINTAHAN DAN KESEJAHTERAAN RAKYAT	Fasilitasi Kerja Sama Daerah	Evaluasi Pelaksanaan Kerja Sama	Memperkuat Stabilitas Polhukhankam Dan Transformasi Pelayanan Publik	10.440.000
220	SEKRETARIAT DAERAH	PROGRAM PEMERINTAHAN DAN KESEJAHTERAAN RAKYAT	Pelaksanaan Kebijakan Kesejahteraan Rakyat	Fasilitasi Pengelolaan Bina Mental Spiritual	Memperkuat Stabilitas Polhukhankam Dan Transformasi Pelayanan Publik	3.371.289.265
221	SEKRETARIAT DAERAH	PROGRAM PEMERINTAHAN DAN KESEJAHTERAAN RAKYAT	Pelaksanaan Kebijakan Kesejahteraan Rakyat	Pelaksanaan Kebijakan, Evaluasi, dan Capaian Kinerja Terkait Kesejahteraan Sosial	Memperkuat Stabilitas Polhukhankam Dan Transformasi Pelayanan Publik	60.775.200
222	SEKRETARIAT DAERAH	PROGRAM PEMERINTAHAN DAN KESEJAHTERAAN RAKYAT	Pelaksanaan Kebijakan Kesejahteraan Rakyat	Pelaksanaan Kebijakan, Evaluasi, dan Capaian Kinerja Terkait Kesejahteraan Masyarakat	Memperkuat Stabilitas Polhukhankam Dan Transformasi Pelayanan Publik	344.355.776
223	SEKRETARIAT DAERAH	PROGRAM PENUNJANG URUSAN PEMERINTAHAN DAERAH	Administrasi Barang Milik Daerah pada Perangkat Daerah	Penyusunan Perencanaan Kebutuhan Barang Milik Daerah SKPD	Memperkuat Stabilitas Polhukhankam Dan Transformasi Pelayanan Publik	13.999.955

		KABUPATEN/KOTA				
224	SEKRETARIAT DAERAH	PROGRAM PENUNJANG URUSAN PEMERINTAHAN DAERAH KABUPATEN/KOTA	Administrasi Barang Milik Daerah pada Perangkat Daerah	Pengamanan Barang Milik Daerah SKPD	Memperkuat Stabilitas Polhukhankam Dan Transformasi Pelayanan Publik	298.611.780
225	SEKRETARIAT DAERAH	PROGRAM PENUNJANG URUSAN PEMERINTAHAN DAERAH KABUPATEN/KOTA	Administrasi Barang Milik Daerah pada Perangkat Daerah	Penatausahaan Barang Milik Daerah pada SKPD	Memperkuat Stabilitas Polhukhankam Dan Transformasi Pelayanan Publik	36.750.020
226	SEKRETARIAT DAERAH	PROGRAM PENUNJANG URUSAN PEMERINTAHAN DAERAH KABUPATEN/KOTA	Administrasi Barang Milik Daerah pada Perangkat Daerah	Pemanfaatan Barang Milik Daerah SKPD	Memperkuat Stabilitas Polhukhankam Dan Transformasi Pelayanan Publik	31.999.950
227	SEKRETARIAT DAERAH	PROGRAM PENUNJANG URUSAN PEMERINTAHAN DAERAH KABUPATEN/KOTA	Administrasi Kepegawaian Perangkat Daerah	Peningkatan Sarana dan Prasarana Disiplin Pegawai	Memperkuat Stabilitas Polhukhankam Dan Transformasi Pelayanan Publik	73.500.000
228	SEKRETARIAT DAERAH	PROGRAM PENUNJANG URUSAN PEMERINTAHAN DAERAH KABUPATEN/KOTA	Administrasi Kepegawaian Perangkat Daerah	Pengadaan Pakaian Dinas beserta Atribut Kelengkapannya	Memperkuat Stabilitas Polhukhankam Dan Transformasi Pelayanan Publik	423.520.725
229	SEKRETARIAT DAERAH	PROGRAM PENUNJANG URUSAN PEMERINTAHAN	Administrasi Kepegawaian Perangkat Daerah	Monitoring, Evaluasi, dan Penilaian Kinerja Pegawai	Memperkuat Stabilitas Polhukhankam Dan Transformasi Pelayanan Publik	51.449.865

		DAERAH KABUPATEN/KOTA				
230	SEKRETARIAT DAERAH	PROGRAM PENUNJANG URUSAN PEMERINTAHAN DAERAH KABUPATEN/KOTA	Administrasi Kepegawaian Perangkat Daerah	Sosialisasi Peraturan Perundang-Undangan	Memperkuat Stabilitas Polhukhankam Dan Transformasi Pelayanan Publik	42.559.940
231	SEKRETARIAT DAERAH	PROGRAM PENUNJANG URUSAN PEMERINTAHAN DAERAH KABUPATEN/KOTA	Administrasi Kepegawaian Perangkat Daerah	Bimbingan Teknis Implementasi Peraturan Perundang-Undangan	Memperkuat Stabilitas Polhukhankam Dan Transformasi Pelayanan Publik	282.287.600
232	SEKRETARIAT DAERAH	PROGRAM PENUNJANG URUSAN PEMERINTAHAN DAERAH KABUPATEN/KOTA	Administrasi Keuangan dan Operasional Kepala Daerah dan Wakil Kepala Daerah	Penyediaan Gaji dan Tunjangan Kepala Daerah dan Wakil Kepala Daerah	Memperkuat Stabilitas Polhukhankam Dan Transformasi Pelayanan Publik	173.443.000
233	SEKRETARIAT DAERAH	PROGRAM PENUNJANG URUSAN PEMERINTAHAN DAERAH KABUPATEN/KOTA	Administrasi Keuangan dan Operasional Kepala Daerah dan Wakil Kepala Daerah	Penyediaan Pakaian Dinas dan Atribut Kelengkapan Kepala Daerah dan Wakil Kepala Daerah	Memperkuat Stabilitas Polhukhankam Dan Transformasi Pelayanan Publik	555.412.000
234	SEKRETARIAT DAERAH	PROGRAM PENUNJANG URUSAN PEMERINTAHAN DAERAH KABUPATEN/KOTA	Administrasi Keuangan dan Operasional Kepala Daerah dan Wakil Kepala Daerah	Pelaksanaan Medical Check Up Kepala Daerah dan Wakil Kepala Daerah	Memperkuat Stabilitas Polhukhankam Dan Transformasi Pelayanan Publik	15.024.000
235	SEKRETARIAT DAERAH	PROGRAM PENUNJANG URUSAN PEMERINTAHAN	Administrasi Keuangan dan Operasional Kepala Daerah dan Wakil	Penyediaan Dana Penunjang Operasional Kepala Daerah dan Wakil Kepala Daerah	Memperkuat Stabilitas Polhukhankam Dan Transformasi Pelayanan Publik	812.153.000

		DAERAH KABUPATEN/KOTA	Kepala Daerah			
236	SEKRETARIAT DAERAH	PROGRAM PENUNJANG URUSAN PEMERINTAHAN DAERAH KABUPATEN/KOTA	Administrasi Keuangan Perangkat Daerah	Penyediaan Gaji dan Tunjangan ASN	Memperkuat Stabilitas Polhukhankam Dan Transformasi Pelayanan Publik	21.438.030.865
237	SEKRETARIAT DAERAH	PROGRAM PENUNJANG URUSAN PEMERINTAHAN DAERAH KABUPATEN/KOTA	Administrasi Keuangan Perangkat Daerah	Penyediaan Administrasi Pelaksanaan Tugas ASN	Memperkuat Stabilitas Polhukhankam Dan Transformasi Pelayanan Publik	32.494.516
238	SEKRETARIAT DAERAH	PROGRAM PENUNJANG URUSAN PEMERINTAHAN DAERAH KABUPATEN/KOTA	Administrasi Keuangan Perangkat Daerah	Koordinasi dan Pelaksanaan Akuntansi SKPD	Memperkuat Stabilitas Polhukhankam Dan Transformasi Pelayanan Publik	154.173.610
239	SEKRETARIAT DAERAH	PROGRAM PENUNJANG URUSAN PEMERINTAHAN DAERAH KABUPATEN/KOTA	Administrasi Keuangan Perangkat Daerah	Koordinasi dan Penyusunan Laporan Keuangan Akhir Tahun SKPD	Memperkuat Stabilitas Polhukhankam Dan Transformasi Pelayanan Publik	17.217.220
240	SEKRETARIAT DAERAH	PROGRAM PENUNJANG URUSAN PEMERINTAHAN DAERAH KABUPATEN/KOTA	Administrasi Keuangan Perangkat Daerah	Koordinasi dan Penyusunan Laporan Keuangan Bulanan/ Triwulanan/ Semesteran SKPD	Memperkuat Stabilitas Polhukhankam Dan Transformasi Pelayanan Publik	31.609.392
241	SEKRETARIAT DAERAH	PROGRAM PENUNJANG URUSAN PEMERINTAHAN	Administrasi Umum Perangkat Daerah	Penyediaan Komponen Instalasi Listrik/Penerangan	Memperkuat Stabilitas Polhukhankam Dan Transformasi Pelayanan Publik	130.000.376

		DAERAH KABUPATEN/KOTA		Bangunan Kantor		
242	SEKRETARIAT DAERAH	PROGRAM PENUNJANG URUSAN PEMERINTAHAN DAERAH KABUPATEN/KOTA	Administrasi Umum Perangkat Daerah	Penyediaan Peralatan dan Perlengkapan Kantor	Memperkuat Stabilitas Polhukhankam Dan Transformasi Pelayanan Publik	729.972.110
243	SEKRETARIAT DAERAH	PROGRAM PENUNJANG URUSAN PEMERINTAHAN DAERAH KABUPATEN/KOTA	Administrasi Umum Perangkat Daerah	Penyediaan Peralatan Rumah Tangga	Memperkuat Stabilitas Polhukhankam Dan Transformasi Pelayanan Publik	323.013.332
244	SEKRETARIAT DAERAH	PROGRAM PENUNJANG URUSAN PEMERINTAHAN DAERAH KABUPATEN/KOTA	Administrasi Umum Perangkat Daerah	Penyediaan Bahan Logistik Kantor	Memperkuat Stabilitas Polhukhankam Dan Transformasi Pelayanan Publik	227.768.480
245	SEKRETARIAT DAERAH	PROGRAM PENUNJANG URUSAN PEMERINTAHAN DAERAH KABUPATEN/KOTA	Administrasi Umum Perangkat Daerah	Penyediaan Barang Cetakan dan Penggandaan	Memperkuat Stabilitas Polhukhankam Dan Transformasi Pelayanan Publik	115.924.901
246	SEKRETARIAT DAERAH	PROGRAM PENUNJANG URUSAN PEMERINTAHAN DAERAH KABUPATEN/KOTA	Administrasi Umum Perangkat Daerah	Penyediaan Bahan Bacaan dan Peraturan Perundang-undangan	Memperkuat Stabilitas Polhukhankam Dan Transformasi Pelayanan Publik	249.316.875
247	SEKRETARIAT DAERAH	PROGRAM PENUNJANG URUSAN PEMERINTAHAN	Administrasi Umum Perangkat Daerah	Fasilitasi Kunjungan Tamu	Memperkuat Stabilitas Polhukhankam Dan Transformasi Pelayanan Publik	3.979.100.750

		DAERAH KABUPATEN/KOTA				
248	SEKRETARIAT DAERAH	PROGRAM PENUNJANG URUSAN PEMERINTAHAN DAERAH KABUPATEN/KOTA	Administrasi Umum Perangkat Daerah	Penyelenggaraan Rapat Koordinasi dan Konsultasi SKPD	Memperkuat Stabilitas Polhukhankam Dan Transformasi Pelayanan Publik	1.949.999.775
249	SEKRETARIAT DAERAH	PROGRAM PENUNJANG URUSAN PEMERINTAHAN DAERAH KABUPATEN/KOTA	Administrasi Umum Perangkat Daerah	Penatausahaan Arsip Dinamis pada SKPD	Memperkuat Stabilitas Polhukhankam Dan Transformasi Pelayanan Publik	58.107.125
250	SEKRETARIAT DAERAH	PROGRAM PENUNJANG URUSAN PEMERINTAHAN DAERAH KABUPATEN/KOTA	Fasilitasi Kerumahtanggaan Sekretariat Daerah	Penyediaan Kebutuhan Rumah Tangga Kepala Daerah	Memperkuat Stabilitas Polhukhankam Dan Transformasi Pelayanan Publik	293.999.884
251	SEKRETARIAT DAERAH	PROGRAM PENUNJANG URUSAN PEMERINTAHAN DAERAH KABUPATEN/KOTA	Fasilitasi Kerumahtanggaan Sekretariat Daerah	Penyediaan Kebutuhan Rumah Tangga Wakil Kepala Daerah	Memperkuat Stabilitas Polhukhankam Dan Transformasi Pelayanan Publik	257.493.990
252	SEKRETARIAT DAERAH	PROGRAM PENUNJANG URUSAN PEMERINTAHAN DAERAH KABUPATEN/KOTA	Fasilitasi Kerumahtanggaan Sekretariat Daerah	Penyediaan Kebutuhan Rumah Tangga Sekretariat Daerah	Memperkuat Stabilitas Polhukhankam Dan Transformasi Pelayanan Publik	451.865.745
253	SEKRETARIAT DAERAH	PROGRAM PENUNJANG URUSAN PEMERINTAHAN	Pelaksanaan Protokol dan Komunikasi Pimpinan	Fasilitasi Keprotokolan	Memperkuat Stabilitas Polhukhankam Dan Transformasi Pelayanan Publik	1.719.384.275

		DAERAH KABUPATEN/KOTA				
254	SEKRETARIAT DAERAH	PROGRAM PENUNJANG URUSAN PEMERINTAHAN DAERAH KABUPATEN/KOTA	Pelaksanaan Protokol dan Komunikasi Pimpinan	Fasilitasi Komunikasi Pimpinan	Memperkuat Stabilitas Polhukhankam Dan Transformasi Pelayanan Publik	149.822.500
255	SEKRETARIAT DAERAH	PROGRAM PENUNJANG URUSAN PEMERINTAHAN DAERAH KABUPATEN/KOTA	Pelaksanaan Protokol dan Komunikasi Pimpinan	Pendokumentasian Tugas Pimpinan	Memperkuat Stabilitas Polhukhankam Dan Transformasi Pelayanan Publik	696.000.550
256	SEKRETARIAT DAERAH	PROGRAM PENUNJANG URUSAN PEMERINTAHAN DAERAH KABUPATEN/KOTA	Pemeliharaan Barang Milik Daerah Penunjang Urusan Pemerintahan Daerah	Penyediaan Jasa Pemeliharaan, Biaya Pemeliharaan, dan Pajak Kendaraan Perorangan Dinas atau Kendaraan Dinas Jabatan	Memperkuat Stabilitas Polhukhankam Dan Transformasi Pelayanan Publik	1.181.551.950
257	SEKRETARIAT DAERAH	PROGRAM PENUNJANG URUSAN PEMERINTAHAN DAERAH KABUPATEN/KOTA	Pemeliharaan Barang Milik Daerah Penunjang Urusan Pemerintahan Daerah	Penyediaan Jasa Pemeliharaan, Biaya Pemeliharaan, Pajak dan Perizinan Kendaraan Dinas Operasional atau Lapangan	Memperkuat Stabilitas Polhukhankam Dan Transformasi Pelayanan Publik	515.449.000
258	SEKRETARIAT DAERAH	PROGRAM PENUNJANG URUSAN PEMERINTAHAN DAERAH KABUPATEN/KOTA	Pemeliharaan Barang Milik Daerah Penunjang Urusan Pemerintahan Daerah	Pemeliharaan Mebel	Memperkuat Stabilitas Polhukhankam Dan Transformasi Pelayanan Publik	14.213.700
259	SEKRETARIAT DAERAH	PROGRAM PENUNJANG URUSAN PEMERINTAHAN	Pemeliharaan Barang Milik Daerah Penunjang Urusan	Pemeliharaan Peralatan dan Mesin Lainnya	Memperkuat Stabilitas Polhukhankam Dan Transformasi Pelayanan Publik	609.561.965

		DAERAH KABUPATEN/KOTA	Pemerintahan Daerah			
260	SEKRETARIAT DAERAH	PROGRAM PENUNJANG URUSAN PEMERINTAHAN DAERAH KABUPATEN/KOTA	Pemeliharaan Barang Milik Daerah Penunjang Urusan Pemerintahan Daerah	Pemeliharaan/Rehabilitasi Sarana dan Prasarana Gedung Kantor atau Bangunan Lainnya	Memperkuat Stabilitas Polhukhankam Dan Transformasi Pelayanan Publik	
261	SEKRETARIAT DAERAH	PROGRAM PENUNJANG URUSAN PEMERINTAHAN DAERAH KABUPATEN/KOTA	Penataan Organisasi	Pengelolaan Kelembagaan dan Analisis Jabatan	Memperkuat Stabilitas Polhukhankam Dan Transformasi Pelayanan Publik	164.686.551
262	SEKRETARIAT DAERAH	PROGRAM PENUNJANG URUSAN PEMERINTAHAN DAERAH KABUPATEN/KOTA	Penataan Organisasi	Fasilitasi Pelayanan Publik dan Tata Laksana	Memperkuat Stabilitas Polhukhankam Dan Transformasi Pelayanan Publik	128.321.458
263	SEKRETARIAT DAERAH	PROGRAM PENUNJANG URUSAN PEMERINTAHAN DAERAH KABUPATEN/KOTA	Penataan Organisasi	Peningkatan Kinerja dan Reformasi Birokrasi	Memperkuat Stabilitas Polhukhankam Dan Transformasi Pelayanan Publik	139.999.892
264	SEKRETARIAT DAERAH	PROGRAM PENUNJANG URUSAN PEMERINTAHAN DAERAH KABUPATEN/KOTA	Penataan Organisasi	Monitoring, Evaluasi dan Pengendalian Kualitas Pelayanan Publik dan Tata Laksana	Memperkuat Stabilitas Polhukhankam Dan Transformasi Pelayanan Publik	54.590.158
265	SEKRETARIAT DAERAH	PROGRAM PENUNJANG URUSAN PEMERINTAHAN	Penataan Organisasi	Koordinasi dan Penyusunan Laporan Kinerja Pemerintah Daerah	Memperkuat Stabilitas Polhukhankam Dan Transformasi Pelayanan Publik	74.999.884

		DAERAH KABUPATEN/KOTA				
266	SEKRETARIAT DAERAH	PROGRAM PENUNJANG URUSAN PEMERINTAHAN DAERAH KABUPATEN/KOTA	Pengadaan Barang Milik Daerah Penunjang Urusan Pemerintah Daerah	Pengadaan Kendaraan Perorangan Dinas atau Kendaraan Dinas Jabatan	Memperkuat Stabilitas Polhukhankam Dan Transformasi Pelayanan Publik	2.610.399.017
267	SEKRETARIAT DAERAH	PROGRAM PENUNJANG URUSAN PEMERINTAHAN DAERAH KABUPATEN/KOTA	Pengadaan Barang Milik Daerah Penunjang Urusan Pemerintah Daerah	Pengadaan Kendaraan Dinas Operasional atau Lapangan	Memperkuat Stabilitas Polhukhankam Dan Transformasi Pelayanan Publik	
268	SEKRETARIAT DAERAH	PROGRAM PENUNJANG URUSAN PEMERINTAHAN DAERAH KABUPATEN/KOTA	Pengadaan Barang Milik Daerah Penunjang Urusan Pemerintah Daerah	Pengadaan Mebel	Memperkuat Stabilitas Polhukhankam Dan Transformasi Pelayanan Publik	479.792.957
269	SEKRETARIAT DAERAH	PROGRAM PENUNJANG URUSAN PEMERINTAHAN DAERAH KABUPATEN/KOTA	Pengadaan Barang Milik Daerah Penunjang Urusan Pemerintah Daerah	Pengadaan Peralatan dan Mesin Lainnya	Memperkuat Stabilitas Polhukhankam Dan Transformasi Pelayanan Publik	447.577.240
270	SEKRETARIAT DAERAH	PROGRAM PENUNJANG URUSAN PEMERINTAHAN DAERAH KABUPATEN/KOTA	Pengadaan Barang Milik Daerah Penunjang Urusan Pemerintah Daerah	Pengadaan Aset Tetap Lainnya	Memperkuat Stabilitas Polhukhankam Dan Transformasi Pelayanan Publik	245.261.955
271	SEKRETARIAT DAERAH	PROGRAM PENUNJANG URUSAN PEMERINTAHAN	Penyediaan Jasa Penunjang Urusan Pemerintahan Daerah	Penyediaan Jasa Komunikasi, Sumber Daya Air dan Listrik	Memperkuat Stabilitas Polhukhankam Dan Transformasi Pelayanan Publik	2.748.335.800

		DAERAH KABUPATEN/KOTA				
272	SEKRETARIAT DAERAH	PROGRAM PENUNJANG URUSAN PEMERINTAHAN DAERAH KABUPATEN/KOTA	Penyediaan Jasa Penunjang Urusan Pemerintahan Daerah	Penyediaan Jasa Pelayanan Umum Kantor	Memperkuat Stabilitas Polhukhankam Dan Transformasi Pelayanan Publik	7.172.910.892
273	SEKRETARIAT DAERAH	PROGRAM PENUNJANG URUSAN PEMERINTAHAN DAERAH KABUPATEN/KOTA	Perencanaan, Penganggaran, dan Evaluasi Kinerja Perangkat Daerah	Penyusunan Dokumen Perencanaan Perangkat Daerah	Memperkuat Stabilitas Polhukhankam Dan Transformasi Pelayanan Publik	76.716.915
274	SEKRETARIAT DAERAH	PROGRAM PENUNJANG URUSAN PEMERINTAHAN DAERAH KABUPATEN/KOTA	Perencanaan, Penganggaran, dan Evaluasi Kinerja Perangkat Daerah	Koordinasi dan Penyusunan Dokumen RKA-SKPD	Memperkuat Stabilitas Polhukhankam Dan Transformasi Pelayanan Publik	11.024.875
275	SEKRETARIAT DAERAH	PROGRAM PENUNJANG URUSAN PEMERINTAHAN DAERAH KABUPATEN/KOTA	Perencanaan, Penganggaran, dan Evaluasi Kinerja Perangkat Daerah	Koordinasi dan Penyusunan Dokumen Perubahan RKA-SKPD	Memperkuat Stabilitas Polhukhankam Dan Transformasi Pelayanan Publik	9.187.425
276	SEKRETARIAT DAERAH	PROGRAM PENUNJANG URUSAN PEMERINTAHAN DAERAH KABUPATEN/KOTA	Perencanaan, Penganggaran, dan Evaluasi Kinerja Perangkat Daerah	Koordinasi dan Penyusunan DPA-SKPD	Memperkuat Stabilitas Polhukhankam Dan Transformasi Pelayanan Publik	11.024.875
277	SEKRETARIAT DAERAH	PROGRAM PENUNJANG URUSAN PEMERINTAHAN	Perencanaan, Penganggaran, dan Evaluasi Kinerja Perangkat Daerah	Koordinasi dan Penyusunan Perubahan DPA- SKPD	Memperkuat Stabilitas Polhukhankam Dan Transformasi Pelayanan Publik	9.187.425

		DAERAH KABUPATEN/KOTA				
278	SEKRETARIAT DAERAH	PROGRAM PENUNJANG URUSAN PEMERINTAHAN DAERAH KABUPATEN/KOTA	Perencanaan, Penganggaran, dan Evaluasi Kinerja Perangkat Daerah	Koordinasi dan Penyusunan Laporan Capaian Kinerja dan Ikhtisar Realisasi Kinerja SKPD	Memperkuat Stabilitas Polhukhankam Dan Transformasi Pelayanan Publik	47.774.800
279	SEKRETARIAT DAERAH	PROGRAM PENUNJANG URUSAN PEMERINTAHAN DAERAH KABUPATEN/KOTA	Perencanaan, Penganggaran, dan Evaluasi Kinerja Perangkat Daerah	Evaluasi Kinerja Perangkat Daerah	Memperkuat Stabilitas Polhukhankam Dan Transformasi Pelayanan Publik	38.832.860
280	SEKRETARIAT DAERAH	PROGRAM PEREKONOMIAN DAN PEMBANGUNAN	Pelaksanaan Administrasi Pembangunan	Fasilitasi Penyusunan Program Pembangunan	Memperkuat Stabilitas Polhukhankam Dan Transformasi Pelayanan Publik	132.449.175
281	SEKRETARIAT DAERAH	PROGRAM PEREKONOMIAN DAN PEMBANGUNAN	Pelaksanaan Administrasi Pembangunan	Pengendalian dan Evaluasi Program Pembangunan	Memperkuat Stabilitas Polhukhankam Dan Transformasi Pelayanan Publik	112.002.214
282	SEKRETARIAT DAERAH	PROGRAM PEREKONOMIAN DAN PEMBANGUNAN	Pelaksanaan Administrasi Pembangunan	Pengelolaan Evaluasi dan Pelaporan Pelaksanaan Pembangunan	Memperkuat Stabilitas Polhukhankam Dan Transformasi Pelayanan Publik	115.762.430
283	SEKRETARIAT DAERAH	PROGRAM PEREKONOMIAN DAN PEMBANGUNAN	Pelaksanaan Kebijakan Perekonomian	Koordinasi, Sinkronisasi, Monitoring dan Evaluasi Kebijakan Pengelolaan BUMD dan BLUD	Memperkuat Stabilitas Polhukhankam Dan Transformasi Pelayanan Publik	121.550.390
284	SEKRETARIAT DAERAH	PROGRAM PEREKONOMIAN DAN PEMBANGUNAN	Pelaksanaan Kebijakan Perekonomian	Pengendalian dan Distribusi Perekonomian	Memperkuat Stabilitas Polhukhankam Dan Transformasi Pelayanan Publik	96.846.542
285	SEKRETARIAT DAERAH	PROGRAM PEREKONOMIAN DAN PEMBANGUNAN	Pelaksanaan Kebijakan Perekonomian	Perencanaan dan Pengawasan Ekonomi Mikro Kecil	Memperkuat Stabilitas Polhukhankam Dan Transformasi Pelayanan Publik	17.539.090

286	SEKRETARIAT DAERAH	PROGRAM PEREKONOMIAN DAN PEMBANGUNAN	Pemantauan Kebijakan Sumber Daya Alam	Koordinasi, Sinkronisasi dan Evaluasi Kebijakan Pertanian, Kehutanan, Kelautan, dan Perikanan	Memperkuat Stabilitas Polhukhankam Dan Transformasi Pelayanan Publik	224.254.822
287	SEKRETARIAT DAERAH	PROGRAM PEREKONOMIAN DAN PEMBANGUNAN	Pemantauan Kebijakan Sumber Daya Alam	Koordinasi, Sinkronisasi dan Evaluasi Kebijakan Pertambangan dan Lingkungan Hidup	Memperkuat Stabilitas Polhukhankam Dan Transformasi Pelayanan Publik	11.575.987
288	SEKRETARIAT DAERAH	PROGRAM PEREKONOMIAN DAN PEMBANGUNAN	Pemantauan Kebijakan Sumber Daya Alam	Koordinasi, Sinkronisasi dan Evaluasi Kebijakan Energi dan Air	Memperkuat Stabilitas Polhukhankam Dan Transformasi Pelayanan Publik	11.575.987
289	SEKRETARIAT DAERAH	PROGRAM PEREKONOMIAN DAN PEMBANGUNAN	Pengelolaan Pengadaan Barang dan Jasa	Pengelolaan Pengadaan Barang dan Jasa	Memperkuat Stabilitas Polhukhankam Dan Transformasi Pelayanan Publik	159.705.039
290	SEKRETARIAT DAERAH	PROGRAM PEREKONOMIAN DAN PEMBANGUNAN	Pengelolaan Pengadaan Barang dan Jasa	Pengelolaan Layanan Pengadaan Secara Elektronik	Memperkuat Stabilitas Polhukhankam Dan Transformasi Pelayanan Publik	344.028.555
291	SEKRETARIAT DAERAH	PROGRAM PEREKONOMIAN DAN PEMBANGUNAN	Pengelolaan Pengadaan Barang dan Jasa	Pembinaan dan Advokasi Pengadaan Barang dan Jasa	Memperkuat Stabilitas Polhukhankam Dan Transformasi Pelayanan Publik	350.671.588
292	SEKRETARIAT DPRD	PROGRAM DUKUNGAN PELAKSANAAN TUGAS DAN FUNGSI DPRD	Fasilitasi Tugas DPRD	Penyusunan Laporan Kinerja DPRD	Memperkuat Stabilitas Polhukhankam Dan Transformasi Pelayanan Publik	
293	SEKRETARIAT DPRD	PROGRAM DUKUNGAN PELAKSANAAN TUGAS DAN FUNGSI DPRD	Fasilitasi Tugas DPRD	Fasilitasi Tugas Pimpinan DPRD	Memperkuat Stabilitas Polhukhankam Dan Transformasi Pelayanan Publik	257.988.000
294	SEKRETARIAT DPRD	PROGRAM DUKUNGAN PELAKSANAAN TUGAS DAN FUNGSI DPRD	Pembahasan Kebijakan Anggaran	Pembahasan KUA dan PPAS	Memperkuat Stabilitas Polhukhankam Dan Transformasi Pelayanan Publik	91.528.000
295	SEKRETARIAT DPRD	PROGRAM DUKUNGAN	Pembahasan Kebijakan Anggaran	Pembahasan Perubahan KUA dan Perubahan	Memperkuat Stabilitas Polhukhankam Dan Transformasi Pelayanan Publik	86.528.000

		PELAKSANAAN TUGAS DAN FUNGSI DPRD		PPAS		
296	SEKRETARIAT DPRD	PROGRAM DUKUNGAN PELAKSANAAN TUGAS DAN FUNGSI DPRD	Pembahasan Kebijakan Anggaran	Pembahasan APBD	Memperkuat Stabilitas Polhukhankam Dan Transformasi Pelayanan Publik	107.928.000
297	SEKRETARIAT DPRD	PROGRAM DUKUNGAN PELAKSANAAN TUGAS DAN FUNGSI DPRD	Pembahasan Kebijakan Anggaran	Pembahasan APBD Perubahan	Memperkuat Stabilitas Polhukhankam Dan Transformasi Pelayanan Publik	76.614.000
298	SEKRETARIAT DPRD	PROGRAM DUKUNGAN PELAKSANAAN TUGAS DAN FUNGSI DPRD	Pembahasan Kebijakan Anggaran	Pembahasan Pertanggungjawaban APBD	Memperkuat Stabilitas Polhukhankam Dan Transformasi Pelayanan Publik	137.678.000
299	SEKRETARIAT DPRD	PROGRAM DUKUNGAN PELAKSANAAN TUGAS DAN FUNGSI DPRD	Pembentukan Peraturan Daerah dan Peraturan DPRD	Penyusunan dan Pembahasan Program Pembentukan Peraturan Daerah	Memperkuat Stabilitas Polhukhankam Dan Transformasi Pelayanan Publik	36.974.750
300	SEKRETARIAT DPRD	PROGRAM DUKUNGAN PELAKSANAAN TUGAS DAN FUNGSI DPRD	Pembentukan Peraturan Daerah dan Peraturan DPRD	Pembahasan Rancangan Peraturan Daerah	Memperkuat Stabilitas Polhukhankam Dan Transformasi Pelayanan Publik	558.251.500
301	SEKRETARIAT DPRD	PROGRAM DUKUNGAN PELAKSANAAN TUGAS DAN FUNGSI DPRD	Pembentukan Peraturan Daerah dan Peraturan DPRD	Penyelenggaraan Kajian Perundang-Undangan	Memperkuat Stabilitas Polhukhankam Dan Transformasi Pelayanan Publik	55.394.375

302	SEKRETARIAT DPRD	PROGRAM DUKUNGAN PELAKSANAAN TUGAS DAN FUNGSI DPRD	Pembentukan Peraturan Daerah dan Peraturan DPRD	Fasilitasi Penyusunan Penjelasan/Keterangan Naskah Akademik	Memperkuat Stabilitas Polhukhankam Dan Transformasi Pelayanan Publik	179.391.525
303	SEKRETARIAT DPRD	PROGRAM DUKUNGAN PELAKSANAAN TUGAS DAN FUNGSI DPRD	Pengawasan Penyelenggaraan Pemerintahan	Pengawasan Tindak Lanjut Hasil Pemeriksaan Laporan Keuangan oleh Badan Pemeriksa Keuangan	Memperkuat Stabilitas Polhukhankam Dan Transformasi Pelayanan Publik	82.353.850
304	SEKRETARIAT DPRD	PROGRAM DUKUNGAN PELAKSANAAN TUGAS DAN FUNGSI DPRD	Pengawasan Penyelenggaraan Pemerintahan	Pengawasan Penggunaan Anggaran	Memperkuat Stabilitas Polhukhankam Dan Transformasi Pelayanan Publik	203.068.808
305	SEKRETARIAT DPRD	PROGRAM DUKUNGAN PELAKSANAAN TUGAS DAN FUNGSI DPRD	Pengawasan Penyelenggaraan Pemerintahan	Pembahasan Laporan Keterangan Pertanggungjawaban Kepala Daerah	Memperkuat Stabilitas Polhukhankam Dan Transformasi Pelayanan Publik	68.227.825
306	SEKRETARIAT DPRD	PROGRAM DUKUNGAN PELAKSANAAN TUGAS DAN FUNGSI DPRD	Peningkatan Kapasitas DPRD	Pendalaman Tugas DPRD	Memperkuat Stabilitas Polhukhankam Dan Transformasi Pelayanan Publik	1.783.288.000
307	SEKRETARIAT DPRD	PROGRAM DUKUNGAN PELAKSANAAN TUGAS DAN FUNGSI DPRD	Peningkatan Kapasitas DPRD	Penyediaan Kelompok Pakar dan Tim Ahli	Memperkuat Stabilitas Polhukhankam Dan Transformasi Pelayanan Publik	
308	SEKRETARIAT DPRD	PROGRAM DUKUNGAN PELAKSANAAN TUGAS DAN FUNGSI DPRD	Peningkatan Kapasitas DPRD	Penyediaan Tenaga Ahli Fraksi	Memperkuat Stabilitas Polhukhankam Dan Transformasi Pelayanan Publik	378.000.000
309	SEKRETARIAT DPRD	PROGRAM DUKUNGAN	Peningkatan Kapasitas DPRD	Penyelenggaraan Hubungan Masyarakat	Memperkuat Stabilitas Polhukhankam Dan Transformasi Pelayanan Publik	206.947.000

		PELAKSANAAN TUGAS DAN FUNGSI DPRD				
310	SEKRETARIAT DPRD	PROGRAM DUKUNGAN PELAKSANAAN TUGAS DAN FUNGSI DPRD	Peningkatan Kapasitas DPRD	Penyusunan Program Kerja DPRD	Memperkuat Stabilitas Polhukhankam Dan Transformasi Pelayanan Publik	8.636.750
311	SEKRETARIAT DPRD	PROGRAM DUKUNGAN PELAKSANAAN TUGAS DAN FUNGSI DPRD	Peningkatan Kapasitas DPRD	Publikasi dan Dokumentasi DPRD	Memperkuat Stabilitas Polhukhankam Dan Transformasi Pelayanan Publik	1.309.891.500
312	SEKRETARIAT DPRD	PROGRAM DUKUNGAN PELAKSANAAN TUGAS DAN FUNGSI DPRD	Penyerapan dan Penghimpunan Aspirasi Masyarakat	Penyusunan Pokok-Pokok Pikiran DPRD	Memperkuat Stabilitas Polhukhankam Dan Transformasi Pelayanan Publik	192.113.475
313	SEKRETARIAT DPRD	PROGRAM DUKUNGAN PELAKSANAAN TUGAS DAN FUNGSI DPRD	Penyerapan dan Penghimpunan Aspirasi Masyarakat	Pelaksanaan Reses	Memperkuat Stabilitas Polhukhankam Dan Transformasi Pelayanan Publik	4.894.260.000
314	SEKRETARIAT DPRD	PROGRAM PENUNJANG URUSAN PEMERINTAHAN DAERAH KABUPATEN/KOTA	Administrasi Kepegawaian Perangkat Daerah	Pengadaan Pakaian Dinas beserta Atribut Kelengkapannya	Memperkuat Stabilitas Polhukhankam Dan Transformasi Pelayanan Publik	146.082.177
315	SEKRETARIAT DPRD	PROGRAM PENUNJANG URUSAN PEMERINTAHAN DAERAH KABUPATEN/KOTA	Administrasi Keuangan Perangkat Daerah	Penyediaan Gaji dan Tunjangan ASN	Memperkuat Stabilitas Polhukhankam Dan Transformasi Pelayanan Publik	5.724.221.536

316	SEKRETARIAT DPRD	PROGRAM PENUNJANG URUSAN PEMERINTAHAN DAERAH KABUPATEN/KOTA	Administrasi Keuangan Perangkat Daerah	Koordinasi dan Penyusunan Laporan Keuangan Akhir Tahun SKPD	Memperkuat Stabilitas Polhukhankam Dan Transformasi Pelayanan Publik	14.823.786
317	SEKRETARIAT DPRD	PROGRAM PENUNJANG URUSAN PEMERINTAHAN DAERAH KABUPATEN/KOTA	Administrasi Keuangan Perangkat Daerah	Koordinasi dan Penyusunan Laporan Keuangan Bulanan/ Triwulanan/ Semesteran SKPD	Memperkuat Stabilitas Polhukhankam Dan Transformasi Pelayanan Publik	288.117.360
318	SEKRETARIAT DPRD	PROGRAM PENUNJANG URUSAN PEMERINTAHAN DAERAH KABUPATEN/KOTA	Administrasi Umum Perangkat Daerah	Penyediaan Komponen Instalasi Listrik/Penerangan Bangunan Kantor	Memperkuat Stabilitas Polhukhankam Dan Transformasi Pelayanan Publik	60.191.531
319	SEKRETARIAT DPRD	PROGRAM PENUNJANG URUSAN PEMERINTAHAN DAERAH KABUPATEN/KOTA	Administrasi Umum Perangkat Daerah	Penyediaan Peralatan dan Perlengkapan Kantor	Memperkuat Stabilitas Polhukhankam Dan Transformasi Pelayanan Publik	211.042.954
320	SEKRETARIAT DPRD	PROGRAM PENUNJANG URUSAN PEMERINTAHAN DAERAH KABUPATEN/KOTA	Administrasi Umum Perangkat Daerah	Penyediaan Bahan Logistik Kantor	Memperkuat Stabilitas Polhukhankam Dan Transformasi Pelayanan Publik	30.763.940
321	SEKRETARIAT DPRD	PROGRAM PENUNJANG URUSAN PEMERINTAHAN DAERAH KABUPATEN/KOTA	Administrasi Umum Perangkat Daerah	Penyediaan Barang Cetakan dan Penggandaan	Memperkuat Stabilitas Polhukhankam Dan Transformasi Pelayanan Publik	213.370.730

322	SEKRETARIAT DPRD	PROGRAM PENUNJANG URUSAN PEMERINTAHAN DAERAH KABUPATEN/KOTA	Administrasi Umum Perangkat Daerah	Fasilitasi Kunjungan Tamu	Memperkuat Stabilitas Polhukhankam Dan Transformasi Pelayanan Publik	911.440.275
323	SEKRETARIAT DPRD	PROGRAM PENUNJANG URUSAN PEMERINTAHAN DAERAH KABUPATEN/KOTA	Administrasi Umum Perangkat Daerah	Penyelenggaraan Rapat Koordinasi dan Konsultasi SKPD	Memperkuat Stabilitas Polhukhankam Dan Transformasi Pelayanan Publik	18.495.370.900
324	SEKRETARIAT DPRD	PROGRAM PENUNJANG URUSAN PEMERINTAHAN DAERAH KABUPATEN/KOTA	Layanan Administrasi DPRD	Fasilitasi Rapat Koordinasi dan Konsultasi DPRD	Memperkuat Stabilitas Polhukhankam Dan Transformasi Pelayanan Publik	564.967.375
325	SEKRETARIAT DPRD	PROGRAM PENUNJANG URUSAN PEMERINTAHAN DAERAH KABUPATEN/KOTA	Layanan Keuangan dan Kesejahteraan DPRD	Penyelenggaraan Administrasi Keuangan DPRD	Memperkuat Stabilitas Polhukhankam Dan Transformasi Pelayanan Publik	34.141.267.460
326	SEKRETARIAT DPRD	PROGRAM PENUNJANG URUSAN PEMERINTAHAN DAERAH KABUPATEN/KOTA	Layanan Keuangan dan Kesejahteraan DPRD	Penyediaan Pakaian Dinas dan Atribut DPRD	Memperkuat Stabilitas Polhukhankam Dan Transformasi Pelayanan Publik	865.877.940
327	SEKRETARIAT DPRD	PROGRAM PENUNJANG URUSAN PEMERINTAHAN DAERAH KABUPATEN/KOTA	Layanan Keuangan dan Kesejahteraan DPRD	Pelaksanaan Medical Check Up DPRD	Memperkuat Stabilitas Polhukhankam Dan Transformasi Pelayanan Publik	7.500.000

328	SEKRETARIAT DPRD	PROGRAM PENUNJANG URUSAN PEMERINTAHAN DAERAH KABUPATEN/KOTA	Pemeliharaan Barang Milik Daerah Penunjang Urusan Pemerintahan Daerah	Penyediaan Jasa Pemeliharaan, Biaya Pemeliharaan, dan Pajak Kendaraan Perorangan Dinas atau Kendaraan Dinas Jabatan	Memperkuat Stabilitas Polhukhankam Dan Transformasi Pelayanan Publik	572.001.980
329	SEKRETARIAT DPRD	PROGRAM PENUNJANG URUSAN PEMERINTAHAN DAERAH KABUPATEN/KOTA	Pemeliharaan Barang Milik Daerah Penunjang Urusan Pemerintahan Daerah	Penyediaan Jasa Pemeliharaan, Biaya Pemeliharaan, Pajak dan Perizinan Kendaraan Dinas Operasional atau Lapangan	Memperkuat Stabilitas Polhukhankam Dan Transformasi Pelayanan Publik	90.240.000
330	SEKRETARIAT DPRD	PROGRAM PENUNJANG URUSAN PEMERINTAHAN DAERAH KABUPATEN/KOTA	Pemeliharaan Barang Milik Daerah Penunjang Urusan Pemerintahan Daerah	Pemeliharaan Mebel	Memperkuat Stabilitas Polhukhankam Dan Transformasi Pelayanan Publik	
331	SEKRETARIAT DPRD	PROGRAM PENUNJANG URUSAN PEMERINTAHAN DAERAH KABUPATEN/KOTA	Pemeliharaan Barang Milik Daerah Penunjang Urusan Pemerintahan Daerah	Pemeliharaan/Rehabilitasi Gedung Kantor dan Bangunan Lainnya	Memperkuat Stabilitas Polhukhankam Dan Transformasi Pelayanan Publik	35.455.776
332	SEKRETARIAT DPRD	PROGRAM PENUNJANG URUSAN PEMERINTAHAN DAERAH KABUPATEN/KOTA	Pemeliharaan Barang Milik Daerah Penunjang Urusan Pemerintahan Daerah	Pemeliharaan/Rehabilitasi Sarana dan Prasarana Gedung Kantor atau Bangunan Lainnya	Memperkuat Stabilitas Polhukhankam Dan Transformasi Pelayanan Publik	49.324.964
333	SEKRETARIAT DPRD	PROGRAM PENUNJANG URUSAN PEMERINTAHAN DAERAH KABUPATEN/KOTA	Pemeliharaan Barang Milik Daerah Penunjang Urusan Pemerintahan Daerah	Pemeliharaan/Rehabilitasi Sarana dan Prasarana Pendukung Gedung Kantor atau Bangunan Lainnya	Memperkuat Stabilitas Polhukhankam Dan Transformasi Pelayanan Publik	280.374.880

334	SEKRETARIAT DPRD	PROGRAM PENUNJANG URUSAN PEMERINTAHAN DAERAH KABUPATEN/KOTA	Pengadaan Barang Milik Daerah Penunjang Urusan Pemerintah Daerah	Pengadaan Kendaraan Perorangan Dinas atau Kendaraan Dinas Jabatan	Memperkuat Stabilitas Polhukhankam Dan Transformasi Pelayanan Publik	2.696.063.887
335	SEKRETARIAT DPRD	PROGRAM PENUNJANG URUSAN PEMERINTAHAN DAERAH KABUPATEN/KOTA	Pengadaan Barang Milik Daerah Penunjang Urusan Pemerintah Daerah	Pengadaan Kendaraan Dinas Operasional atau Lapangan	Memperkuat Stabilitas Polhukhankam Dan Transformasi Pelayanan Publik	363.124.350
336	SEKRETARIAT DPRD	PROGRAM PENUNJANG URUSAN PEMERINTAHAN DAERAH KABUPATEN/KOTA	Pengadaan Barang Milik Daerah Penunjang Urusan Pemerintah Daerah	Pengadaan Mebel	Memperkuat Stabilitas Polhukhankam Dan Transformasi Pelayanan Publik	164.190.950
337	SEKRETARIAT DPRD	PROGRAM PENUNJANG URUSAN PEMERINTAHAN DAERAH KABUPATEN/KOTA	Pengadaan Barang Milik Daerah Penunjang Urusan Pemerintah Daerah	Pengadaan Sarana dan Prasarana Gedung Kantor atau Bangunan Lainnya	Memperkuat Stabilitas Polhukhankam Dan Transformasi Pelayanan Publik	22.351.560
338	SEKRETARIAT DPRD	PROGRAM PENUNJANG URUSAN PEMERINTAHAN DAERAH KABUPATEN/KOTA	Pengadaan Barang Milik Daerah Penunjang Urusan Pemerintah Daerah	Pengadaan Sarana dan Prasarana Pendukung Gedung Kantor atau Bangunan Lainnya	Memperkuat Stabilitas Polhukhankam Dan Transformasi Pelayanan Publik	9.978.124
339	SEKRETARIAT DPRD	PROGRAM PENUNJANG URUSAN PEMERINTAHAN DAERAH KABUPATEN/KOTA	Penyediaan Jasa Penunjang Urusan Pemerintahan Daerah	Penyediaan Jasa Komunikasi, Sumber Daya Air dan Listrik	Memperkuat Stabilitas Polhukhankam Dan Transformasi Pelayanan Publik	743.233.000

340	SEKRETARIAT DPRD	PROGRAM PENUNJANG URUSAN PEMERINTAHAN DAERAH KABUPATEN/KOTA	Penyediaan Jasa Penunjang Urusan Pemerintahan Daerah	Penyediaan Jasa Pelayanan Umum Kantor	Memperkuat Stabilitas Polhukhankam Dan Transformasi Pelayanan Publik	2.505.120.978
341	SEKRETARIAT DPRD	PROGRAM PENUNJANG URUSAN PEMERINTAHAN DAERAH KABUPATEN/KOTA	Perencanaan, Penganggaran, dan Evaluasi Kinerja Perangkat Daerah	Penyusunan Dokumen Perencanaan Perangkat Daerah	Memperkuat Stabilitas Polhukhankam Dan Transformasi Pelayanan Publik	12.855.250
342	SEKRETARIAT DPRD	PROGRAM PENUNJANG URUSAN PEMERINTAHAN DAERAH KABUPATEN/KOTA	Perencanaan, Penganggaran, dan Evaluasi Kinerja Perangkat Daerah	Koordinasi dan Penyusunan Dokumen RKA-SKPD	Memperkuat Stabilitas Polhukhankam Dan Transformasi Pelayanan Publik	10.903.952
343	SEKRETARIAT DPRD	PROGRAM PENUNJANG URUSAN PEMERINTAHAN DAERAH KABUPATEN/KOTA	Perencanaan, Penganggaran, dan Evaluasi Kinerja Perangkat Daerah	Koordinasi dan Penyusunan Dokumen Perubahan RKA-SKPD	Memperkuat Stabilitas Polhukhankam Dan Transformasi Pelayanan Publik	10.903.952
344	SEKRETARIAT DPRD	PROGRAM PENUNJANG URUSAN PEMERINTAHAN DAERAH KABUPATEN/KOTA	Perencanaan, Penganggaran, dan Evaluasi Kinerja Perangkat Daerah	Koordinasi dan Penyusunan DPA-SKPD	Memperkuat Stabilitas Polhukhankam Dan Transformasi Pelayanan Publik	10.903.952
345	SEKRETARIAT DPRD	PROGRAM PENUNJANG URUSAN PEMERINTAHAN DAERAH KABUPATEN/KOTA	Perencanaan, Penganggaran, dan Evaluasi Kinerja Perangkat Daerah	Koordinasi dan Penyusunan Perubahan DPA- SKPD	Memperkuat Stabilitas Polhukhankam Dan Transformasi Pelayanan Publik	10.903.952

346	SEKRETARIAT DPRD	PROGRAM PENUNJANG URUSAN PEMERINTAHAN DAERAH KABUPATEN/KOTA	Perencanaan, Penganggaran, dan Evaluasi Kinerja Perangkat Daerah	Evaluasi Kinerja Perangkat Daerah	Memperkuat Stabilitas Polhukhankam Dan Transformasi Pelayanan Publik	28.155.780
347	DINAS PERHUBUNGAN	PROGRAM PENYELENGGARAAN LALU LINTAS DAN ANGKUTAN JALAN (LLAJ)	Penetapan Rencana Umum Jaringan Trayek Perkotaan dalam 1 (Satu) Daerah Kabupaten/Kota	Pelaksanaan Penyusunan Rencana Umum Jaringan Trayek Perkotaan dalam 1 (Satu) Daerah Kabupaten/Kota	Mengembangkan Wilayah Untuk Mengurangi Kesenjangan Dan Menjamin Pemerataan	89.999.782
348	BADAN KEPEGAWAIAN DAN PENGEMBANGAN SUMBER DAYA MANUSIA	PROGRAM KEPEGAWAIAN DAERAH	Mutasi dan Promosi ASN	Pengelolaan Mutasi ASN	Meningkatkan Sumber Daya Manusia Yang Berkualitas Dan Berdaya Saing	9.999.750
349	BADAN KEPEGAWAIAN DAN PENGEMBANGAN SUMBER DAYA MANUSIA	PROGRAM KEPEGAWAIAN DAERAH	Mutasi dan Promosi ASN	Pengelolaan Kenaikan Pangkat ASN	Meningkatkan Sumber Daya Manusia Yang Berkualitas Dan Berdaya Saing	87.590.250
350	BADAN KEPEGAWAIAN DAN PENGEMBANGAN SUMBER DAYA MANUSIA	PROGRAM KEPEGAWAIAN DAERAH	Mutasi dan Promosi ASN	Pengelolaan Promosi ASN	Meningkatkan Sumber Daya Manusia Yang Berkualitas Dan Berdaya Saing	192.408.750
351	BADAN KEPEGAWAIAN DAN PENGEMBANGAN SUMBER DAYA MANUSIA	PROGRAM KEPEGAWAIAN DAERAH	Pengadaan, Pemberhentian dan Informasi Kepegawaian ASN	Penyusunan Rencana Kebutuhan, Jenis dan Jumlah Jabatan untuk Pelaksanaan Pengadaan ASN	Meningkatkan Sumber Daya Manusia Yang Berkualitas Dan Berdaya Saing	-
352	BADAN KEPEGAWAIAN DAN PENGEMBANGAN SUMBER DAYA MANUSIA	PROGRAM KEPEGAWAIAN DAERAH	Pengadaan, Pemberhentian dan Informasi Kepegawaian ASN	Koordinasi dan Fasilitasi Pengadaan PNS dan PPPK	Meningkatkan Sumber Daya Manusia Yang Berkualitas Dan Berdaya Saing	585.000.174

353	BADAN KEPEGAWAIAN DAN PENGEMBANGAN SUMBER DAYA MANUSIA	PROGRAM KEPEGAWAIAN DAERAH	Pengadaan, Pemberhentian dan Informasi Kepegawaian ASN	Koordinasi Pelaksanaan Administrasi Pemberhentian	Meningkatkan Sumber Daya Manusia Yang Berkualitas Dan Berdaya Saing	174.999.865
354	BADAN KEPEGAWAIAN DAN PENGEMBANGAN SUMBER DAYA MANUSIA	PROGRAM KEPEGAWAIAN DAERAH	Pengadaan, Pemberhentian dan Informasi Kepegawaian ASN	Fasilitasi Lembaga Profesi ASN	Meningkatkan Sumber Daya Manusia Yang Berkualitas Dan Berdaya Saing	25.000.025
355	BADAN KEPEGAWAIAN DAN PENGEMBANGAN SUMBER DAYA MANUSIA	PROGRAM KEPEGAWAIAN DAERAH	Pengadaan, Pemberhentian dan Informasi Kepegawaian ASN	Pengelolaan Sistem Informasi Kepegawaian	Meningkatkan Sumber Daya Manusia Yang Berkualitas Dan Berdaya Saing	99.997.700
356	BADAN KEPEGAWAIAN DAN PENGEMBANGAN SUMBER DAYA MANUSIA	PROGRAM KEPEGAWAIAN DAERAH	Pengadaan, Pemberhentian dan Informasi Kepegawaian ASN	Pengelolaan Data Kepegawaian	Meningkatkan Sumber Daya Manusia Yang Berkualitas Dan Berdaya Saing	-
357	BADAN KEPEGAWAIAN DAN PENGEMBANGAN SUMBER DAYA MANUSIA	PROGRAM KEPEGAWAIAN DAERAH	Pengembangan Kompetensi ASN	Peningkatan Kapasitas Kinerja ASN	Meningkatkan Sumber Daya Manusia Yang Berkualitas Dan Berdaya Saing	-
358	BADAN KEPEGAWAIAN DAN PENGEMBANGAN SUMBER DAYA MANUSIA	PROGRAM KEPEGAWAIAN DAERAH	Pengembangan Kompetensi ASN	Pengelolaan Assessment Center	Meningkatkan Sumber Daya Manusia Yang Berkualitas Dan Berdaya Saing	267.252.700
359	BADAN KEPEGAWAIAN DAN PENGEMBANGAN SUMBER DAYA MANUSIA	PROGRAM KEPEGAWAIAN DAERAH	Pengembangan Kompetensi ASN	Fasilitasi Pengembangan Karir dalam Jabatan Fungsional	Meningkatkan Sumber Daya Manusia Yang Berkualitas Dan Berdaya Saing	64.999.900

360	BADAN KEPEGAWAIAN DAN PENGEMBANGAN SUMBER DAYA MANUSIA	PROGRAM KEPEGAWAIAN DAERAH	Penilaian dan Evaluasi Kinerja Aparatur	Penyusunan Kebijakan Penilaian dan Evaluasi Kinerja Aparatur	Meningkatkan Sumber Daya Manusia Yang Berkualitas Dan Berdaya Saing	14.999.850
361	BADAN KEPEGAWAIAN DAN PENGEMBANGAN SUMBER DAYA MANUSIA	PROGRAM KEPEGAWAIAN DAERAH	Penilaian dan Evaluasi Kinerja Aparatur	Pelaksanaan Penilaian dan Evaluasi Kinerja Aparatur	Meningkatkan Sumber Daya Manusia Yang Berkualitas Dan Berdaya Saing	19.330.000
362	BADAN KEPEGAWAIAN DAN PENGEMBANGAN SUMBER DAYA MANUSIA	PROGRAM KEPEGAWAIAN DAERAH	Penilaian dan Evaluasi Kinerja Aparatur	Pengelolaan Pemberian Penghargaan bagi Pegawai	Meningkatkan Sumber Daya Manusia Yang Berkualitas Dan Berdaya Saing	-
363	BADAN KEPEGAWAIAN DAN PENGEMBANGAN SUMBER DAYA MANUSIA	PROGRAM KEPEGAWAIAN DAERAH	Penilaian dan Evaluasi Kinerja Aparatur	Pengelolaan Tanda Jasa bagi Pegawai	Meningkatkan Sumber Daya Manusia Yang Berkualitas Dan Berdaya Saing	80.428.994
364	BADAN KEPEGAWAIAN DAN PENGEMBANGAN SUMBER DAYA MANUSIA	PROGRAM KEPEGAWAIAN DAERAH	Penilaian dan Evaluasi Kinerja Aparatur	Pembinaan Disiplin ASN	Meningkatkan Sumber Daya Manusia Yang Berkualitas Dan Berdaya Saing	59.933.600
365	BADAN KEPEGAWAIAN DAN PENGEMBANGAN SUMBER DAYA MANUSIA	PROGRAM PENGEMBANGAN SUMBER DAYA MANUSIA	Pengembangan Kompetensi Teknis	Penyelenggaraan Pengembangan Kompetensi Teknis Umum, Inti, dan Pilihan bagi Jabatan Administrasi Penyelenggara Urusan Pemerintahan Konkuren, Perangkat Daerah Penunjang, dan Urusan Pemerintahan Umum	Meningkatkan Sumber Daya Manusia Yang Berkualitas Dan Berdaya Saing	72.712.000

366	BADAN KEPEGAWAIAN DAN PENGEMBANGAN SUMBER DAYA MANUSIA	PROGRAM PENUNJANG URUSAN PEMERINTAHAN DAERAH KABUPATEN/KOTA	Administrasi Barang Milik Daerah pada Perangkat Daerah	Pengamanan Barang Milik Daerah SKPD	Meningkatkan Sumber Daya Manusia Yang Berkualitas Dan Berdaya Saing	34.568.000
367	BADAN KEPEGAWAIAN DAN PENGEMBANGAN SUMBER DAYA MANUSIA	PROGRAM PENUNJANG URUSAN PEMERINTAHAN DAERAH KABUPATEN/KOTA	Administrasi Kepegawaian Perangkat Daerah	Pengadaan Pakaian Dinas beserta Atribut Kelengkapannya	Meningkatkan Sumber Daya Manusia Yang Berkualitas Dan Berdaya Saing	30.525.795
368	BADAN KEPEGAWAIAN DAN PENGEMBANGAN SUMBER DAYA MANUSIA	PROGRAM PENUNJANG URUSAN PEMERINTAHAN DAERAH KABUPATEN/KOTA	Administrasi Kepegawaian Perangkat Daerah	Sosialisasi Peraturan Perundang-Undangan	Meningkatkan Sumber Daya Manusia Yang Berkualitas Dan Berdaya Saing	19.999.146
369	BADAN KEPEGAWAIAN DAN PENGEMBANGAN SUMBER DAYA MANUSIA	PROGRAM PENUNJANG URUSAN PEMERINTAHAN DAERAH KABUPATEN/KOTA	Administrasi Keuangan Perangkat Daerah	Penyediaan Gaji dan Tunjangan ASN	Meningkatkan Sumber Daya Manusia Yang Berkualitas Dan Berdaya Saing	7.036.331.877
370	BADAN KEPEGAWAIAN DAN PENGEMBANGAN SUMBER DAYA MANUSIA	PROGRAM PENUNJANG URUSAN PEMERINTAHAN DAERAH KABUPATEN/KOTA	Administrasi Keuangan Perangkat Daerah	Koordinasi dan Penyusunan Laporan Keuangan Akhir Tahun SKPD	Meningkatkan Sumber Daya Manusia Yang Berkualitas Dan Berdaya Saing	7.903.078
371	BADAN KEPEGAWAIAN DAN PENGEMBANGAN SUMBER DAYA MANUSIA	PROGRAM PENUNJANG URUSAN PEMERINTAHAN DAERAH KABUPATEN/KOTA	Administrasi Umum Perangkat Daerah	Penyediaan Peralatan dan Perlengkapan Kantor	Meningkatkan Sumber Daya Manusia Yang Berkualitas Dan Berdaya Saing	84.989.137

372	BADAN KEPEGAWAIAN DAN PENGEMBANGAN SUMBER DAYA MANUSIA	PROGRAM PENUNJANG URUSAN PEMERINTAHAN DAERAH KABUPATEN/KOTA	Administrasi Umum Perangkat Daerah	Penyediaan Bahan Logistik Kantor	Meningkatkan Sumber Daya Manusia Yang Berkualitas Dan Berdaya Saing	4.798.395
373	BADAN KEPEGAWAIAN DAN PENGEMBANGAN SUMBER DAYA MANUSIA	PROGRAM PENUNJANG URUSAN PEMERINTAHAN DAERAH KABUPATEN/KOTA	Administrasi Umum Perangkat Daerah	Penyediaan Barang Cetakan dan Penggandaan	Meningkatkan Sumber Daya Manusia Yang Berkualitas Dan Berdaya Saing	78.356.972
374	BADAN KEPEGAWAIAN DAN PENGEMBANGAN SUMBER DAYA MANUSIA	PROGRAM PENUNJANG URUSAN PEMERINTAHAN DAERAH KABUPATEN/KOTA	Administrasi Umum Perangkat Daerah	Penyediaan Bahan Bacaan dan Peraturan Perundang-undangan	Meningkatkan Sumber Daya Manusia Yang Berkualitas Dan Berdaya Saing	250.290.000
375	BADAN KEPEGAWAIAN DAN PENGEMBANGAN SUMBER DAYA MANUSIA	PROGRAM PENUNJANG URUSAN PEMERINTAHAN DAERAH KABUPATEN/KOTA	Administrasi Umum Perangkat Daerah	Fasilitasi Kunjungan Tamu	Meningkatkan Sumber Daya Manusia Yang Berkualitas Dan Berdaya Saing	15.000.000
376	BADAN KEPEGAWAIAN DAN PENGEMBANGAN SUMBER DAYA MANUSIA	PROGRAM PENUNJANG URUSAN PEMERINTAHAN DAERAH KABUPATEN/KOTA	Administrasi Umum Perangkat Daerah	Penyelenggaraan Rapat Koordinasi dan Konsultasi SKPD	Meningkatkan Sumber Daya Manusia Yang Berkualitas Dan Berdaya Saing	361.528.640
377	BADAN KEPEGAWAIAN DAN PENGEMBANGAN SUMBER DAYA MANUSIA	PROGRAM PENUNJANG URUSAN PEMERINTAHAN DAERAH KABUPATEN/KOTA	Administrasi Umum Perangkat Daerah	Penatausahaan Arsip Dinamis pada SKPD	Meningkatkan Sumber Daya Manusia Yang Berkualitas Dan Berdaya Saing	9.999.450

378	BADAN KEPEGAWAIAN DAN PENGEMBANGAN SUMBER DAYA MANUSIA	PROGRAM PENUNJANG URUSAN PEMERINTAHAN DAERAH KABUPATEN/KOTA	Pemeliharaan Barang Milik Daerah Penunjang Urusan Pemerintahan Daerah	Penyediaan Jasa Pemeliharaan, Biaya Pemeliharaan, dan Pajak Kendaraan Perorangan Dinas atau Kendaraan Dinas Jabatan	Meningkatkan Sumber Daya Manusia Yang Berkualitas Dan Berdaya Saing	38.391.000
379	BADAN KEPEGAWAIAN DAN PENGEMBANGAN SUMBER DAYA MANUSIA	PROGRAM PENUNJANG URUSAN PEMERINTAHAN DAERAH KABUPATEN/KOTA	Pemeliharaan Barang Milik Daerah Penunjang Urusan Pemerintahan Daerah	Penyediaan Jasa Pemeliharaan, Biaya Pemeliharaan, Pajak dan Perizinan Kendaraan Dinas Operasional atau Lapangan	Meningkatkan Sumber Daya Manusia Yang Berkualitas Dan Berdaya Saing	190.351.000
380	BADAN KEPEGAWAIAN DAN PENGEMBANGAN SUMBER DAYA MANUSIA	PROGRAM PENUNJANG URUSAN PEMERINTAHAN DAERAH KABUPATEN/KOTA	Pemeliharaan Barang Milik Daerah Penunjang Urusan Pemerintahan Daerah	Pemeliharaan Mebel	Meningkatkan Sumber Daya Manusia Yang Berkualitas Dan Berdaya Saing	-
381	BADAN KEPEGAWAIAN DAN PENGEMBANGAN SUMBER DAYA MANUSIA	PROGRAM PENUNJANG URUSAN PEMERINTAHAN DAERAH KABUPATEN/KOTA	Pemeliharaan Barang Milik Daerah Penunjang Urusan Pemerintahan Daerah	Pemeliharaan Peralatan dan Mesin Lainnya	Meningkatkan Sumber Daya Manusia Yang Berkualitas Dan Berdaya Saing	51.481.000
382	BADAN KEPEGAWAIAN DAN PENGEMBANGAN SUMBER DAYA MANUSIA	PROGRAM PENUNJANG URUSAN PEMERINTAHAN DAERAH KABUPATEN/KOTA	Pemeliharaan Barang Milik Daerah Penunjang Urusan Pemerintahan Daerah	Pemeliharaan/Rehabilitasi Gedung Kantor dan Bangunan Lainnya	Meningkatkan Sumber Daya Manusia Yang Berkualitas Dan Berdaya Saing	-
383	BADAN KEPEGAWAIAN DAN PENGEMBANGAN SUMBER DAYA MANUSIA	PROGRAM PENUNJANG URUSAN PEMERINTAHAN DAERAH KABUPATEN/KOTA	Pemeliharaan Barang Milik Daerah Penunjang Urusan Pemerintahan Daerah	Pemeliharaan/Rehabilitasi Sarana dan Prasarana Gedung Kantor atau Bangunan Lainnya	Meningkatkan Sumber Daya Manusia Yang Berkualitas Dan Berdaya Saing	

384	BADAN KEPEGAWAIAN DAN PENGEMBANGAN SUMBER DAYA MANUSIA	PROGRAM PENUNJANG URUSAN PEMERINTAHAN DAERAH KABUPATEN/KOTA	Pengadaan Barang Milik Daerah Penunjang Urusan Pemerintah Daerah	Pengadaan Kendaraan Perorangan Dinas atau Kendaraan Dinas Jabatan	Meningkatkan Sumber Daya Manusia Yang Berkualitas Dan Berdaya Saing	
385	BADAN KEPEGAWAIAN DAN PENGEMBANGAN SUMBER DAYA MANUSIA	PROGRAM PENUNJANG URUSAN PEMERINTAHAN DAERAH KABUPATEN/KOTA	Pengadaan Barang Milik Daerah Penunjang Urusan Pemerintah Daerah	Pengadaan Kendaraan Dinas Operasional atau Lapangan	Meningkatkan Sumber Daya Manusia Yang Berkualitas Dan Berdaya Saing	
386	BADAN KEPEGAWAIAN DAN PENGEMBANGAN SUMBER DAYA MANUSIA	PROGRAM PENUNJANG URUSAN PEMERINTAHAN DAERAH KABUPATEN/KOTA	Pengadaan Barang Milik Daerah Penunjang Urusan Pemerintah Daerah	Pengadaan Mebel	Meningkatkan Sumber Daya Manusia Yang Berkualitas Dan Berdaya Saing	-
387	BADAN KEPEGAWAIAN DAN PENGEMBANGAN SUMBER DAYA MANUSIA	PROGRAM PENUNJANG URUSAN PEMERINTAHAN DAERAH KABUPATEN/KOTA	Pengadaan Barang Milik Daerah Penunjang Urusan Pemerintah Daerah	Pengadaan Sarana dan Prasarana Gedung Kantor atau Bangunan Lainnya	Meningkatkan Sumber Daya Manusia Yang Berkualitas Dan Berdaya Saing	30.476.250
388	BADAN KEPEGAWAIAN DAN PENGEMBANGAN SUMBER DAYA MANUSIA	PROGRAM PENUNJANG URUSAN PEMERINTAHAN DAERAH KABUPATEN/KOTA	Pengadaan Barang Milik Daerah Penunjang Urusan Pemerintah Daerah	Pengadaan Sarana dan Prasarana Pendukung Gedung Kantor atau Bangunan Lainnya	Meningkatkan Sumber Daya Manusia Yang Berkualitas Dan Berdaya Saing	15.017.482
389	BADAN KEPEGAWAIAN DAN PENGEMBANGAN SUMBER DAYA MANUSIA	PROGRAM PENUNJANG URUSAN PEMERINTAHAN DAERAH KABUPATEN/KOTA	Perencanaan, Penganggaran, dan Evaluasi Kinerja Perangkat Daerah	Penyusunan Dokumen Perencanaan Perangkat Daerah	Meningkatkan Sumber Daya Manusia Yang Berkualitas Dan Berdaya Saing	13.413.285

390	BADAN KEPEGAWAIAN DAN PENGEMBANGAN SUMBER DAYA MANUSIA	PROGRAM PENUNJANG URUSAN PEMERINTAHAN DAERAH KABUPATEN/KOTA	Perencanaan, Penganggaran, dan Evaluasi Kinerja Perangkat Daerah	Koordinasi dan Penyusunan Dokumen RKA-SKPD	Meningkatkan Sumber Daya Manusia Yang Berkualitas Dan Berdaya Saing	1.338.485
391	BADAN KEPEGAWAIAN DAN PENGEMBANGAN SUMBER DAYA MANUSIA	PROGRAM PENUNJANG URUSAN PEMERINTAHAN DAERAH KABUPATEN/KOTA	Perencanaan, Penganggaran, dan Evaluasi Kinerja Perangkat Daerah	Koordinasi dan Penyusunan Dokumen Perubahan RKA-SKPD	Meningkatkan Sumber Daya Manusia Yang Berkualitas Dan Berdaya Saing	1.228.485
392	BADAN KEPEGAWAIAN DAN PENGEMBANGAN SUMBER DAYA MANUSIA	PROGRAM PENUNJANG URUSAN PEMERINTAHAN DAERAH KABUPATEN/KOTA	Perencanaan, Penganggaran, dan Evaluasi Kinerja Perangkat Daerah	Koordinasi dan Penyusunan DPA-SKPD	Meningkatkan Sumber Daya Manusia Yang Berkualitas Dan Berdaya Saing	1.338.485
393	BADAN KEPEGAWAIAN DAN PENGEMBANGAN SUMBER DAYA MANUSIA	PROGRAM PENUNJANG URUSAN PEMERINTAHAN DAERAH KABUPATEN/KOTA	Perencanaan, Penganggaran, dan Evaluasi Kinerja Perangkat Daerah	Koordinasi dan Penyusunan Perubahan DPA- SKPD	Meningkatkan Sumber Daya Manusia Yang Berkualitas Dan Berdaya Saing	1.228.485
394	BADAN KEPEGAWAIAN DAN PENGEMBANGAN SUMBER DAYA MANUSIA	PROGRAM PENUNJANG URUSAN PEMERINTAHAN DAERAH KABUPATEN/KOTA	Perencanaan, Penganggaran, dan Evaluasi Kinerja Perangkat Daerah	Koordinasi dan Penyusunan Laporan Capaian Kinerja dan Ikhtisar Realisasi Kinerja SKPD	Meningkatkan Sumber Daya Manusia Yang Berkualitas Dan Berdaya Saing	11.160.520
395	BADAN KEPEGAWAIAN DAN PENGEMBANGAN SUMBER DAYA MANUSIA	PROGRAM PENUNJANG URUSAN PEMERINTAHAN DAERAH KABUPATEN/KOTA	Perencanaan, Penganggaran, dan Evaluasi Kinerja Perangkat Daerah	Evaluasi Kinerja Perangkat Daerah	Meningkatkan Sumber Daya Manusia Yang Berkualitas Dan Berdaya Saing	22.980.000

396	DINAS PERHUBUNGAN	PROGRAM PENYELENGGARAAN LALU LINTAS DAN ANGKUTAN JALAN (LLAJ)	Pengelolaan Terminal Penumpang Tipe C	Peningkatan Kapasitas Kompetensi SDM Pengelola Terminal Penumpang Tipe C	Meningkatkan Sumber Daya Manusia Yang Berkualitas Dan Berdaya Saing	59.999.873
397	UPT Penyelenggaraan Pendidikan, Pelatihan dan Kesejahteraan Pegawai,	PROGRAM PENGEMBANGAN SUMBER DAYA MANUSIA	Sertifikasi, Kelembagaan, Pengembangan Kompetensi Manajerial dan Fungsional	Penyelenggaraan Pengembangan Kompetensi bagi Pimpinan Daerah, Jabatan Pimpinan Tinggi, Jabatan Fungsional, Kepemimpinan, dan Prajabatan	Meningkatkan Sumber Daya Manusia Yang Berkualitas Dan Berdaya Saing	1.499.999.996
398	UPT Penyelenggaraan Pendidikan, Pelatihan dan Kesejahteraan Pegawai,	PROGRAM PENGEMBANGAN SUMBER DAYA MANUSIA	Sertifikasi, Kelembagaan, Pengembangan Kompetensi Manajerial dan Fungsional	Pembinaan, Pengoordinasian, Fasilitasi, Pemantauan, Evaluasi, dan Pelaporan Pelaksanaan Sertifikasi, Pengelolaan Kelembagaan dan Tenaga Pengembang Kompetensi, Pengelolaan Sumber Belajar, dan Kerja Sama, serta Pengembangan Kompetensi Pimpinan Daerah, Jabatan Pimpinan Tinggi, Kepemimpinan, dan Prajabatan	Meningkatkan Sumber Daya Manusia Yang Berkualitas Dan Berdaya Saing	34.999.900

Tabel 3. 2 Sinergitas Program Pemerintah Kota Cirebon Terhadap Prioritas Pembangunan Provinsi Jawa Barat

No	Prioritas Pembangunan Provinsi	Program	Indikator Kinerja	SKPD Pelaksana	Pagu
1	2	3	4	5	6
1	**Pertumbuhan Ekonomi berbasis Inovasi, Penguatan Sistem Ketahanan Pangan Berkelanjutan serta Pengembangan Pariwisata**				
		PROGRAM PENINGKATAN DIVERSIFIKASI DAN KETAHANAN PANGAN MASYARAKAT			
			Persentase ketersediaan cadangan pangan Pemerintah Daerah		
				DINAS KETAHANAN PANGAN, PERTANIAN DAN PERIKANAN	0,00
			Persentase ketersediaan informasi data distribusi, pasokan dan harga pangan		
				DINAS KETAHANAN PANGAN, PERTANIAN DAN PERIKANAN	0,00
			Tingkat konsumsi sayur dan buah		
				DINAS KETAHANAN PANGAN, PERTANIAN DAN PERIKANAN	0,00
		PROGRAM PENANGANAN KERAWANAN PANGAN			
			Persentase Daerah Rawan Pangan yang ditangani		
				DINAS KETAHANAN PANGAN, PERTANIAN DAN PERIKANAN	8.067.630,00
		PROGRAM PENGAWASAN KEAMANAN PANGAN			

			Persentase Pengawasan dan pembinaan keamanan pangan segar asal tumbuhan		
				DINAS KETAHANAN PANGAN, PERTANIAN DAN PERIKANAN	0,00
		PROGRAM PENGELOLAAN PERIKANAN TANGKAP			
			Jumlah Produksi Perikanan Tangkap		
				DINAS KETAHANAN PANGAN, PERTANIAN DAN PERIKANAN	0,00
		PROGRAM PENGELOLAAN PERIKANAN BUDIDAYA			
			Jumlah produksi perikanan budidaya		
No	**Prioritas Pembangunan Provinsi**	**Program**	**Indikator Kinerja**	**SKPD Pelaksana**	**Pagu**
1	**2**	**3**	**4**	**5**	**6**
				DINAS KETAHANAN PANGAN, PERTANIAN DAN PERIKANAN	0,00
		PROGRAM PENGOLAHAN DAN PEMASARAN HASIL PERIKANAN			
			Jumlah produksi pengolahan dan pemasaran hasil perikanan		
				DINAS KETAHANAN PANGAN, PERTANIAN DAN PERIKANAN	51.000.065,00
		PROGRAM PENYEDIAAN DAN PENGEMBANGAN SARANA PERTANIAN			
			Persentase Peningkatan Produktivitas Pertanian		

				DINAS KETAHANAN PANGAN, PERTANIAN DAN PERIKANAN	2.950.000,00
		PROGRAM PENYEDIAAN DAN PENGEMBANGAN PRASARANA PERTANIAN			
			Persentase prasarana pertanian yang dipelihara		
				DINAS KETAHANAN PANGAN, PERTANIAN DAN PERIKANAN	30.000.090,00
		PROGRAM PENGENDALIAN KESEHATAN HEWAN DAN KESEHATAN MASYARAKAT VETERINER			
			Persentase tingkat pencegahan dan pengendalian penyakit hewan		
				DINAS KETAHANAN PANGAN, PERTANIAN DAN PERIKANAN	56.462.377,00
		PROGRAM PENGENDALIAN DAN PENANGGULANGAN BENCANA PERTANIAN			
			Persentase Pengendalian Serangan Organisme Pengganggu Tumbuhan (OPT)		
				DINAS KETAHANAN PANGAN, PERTANIAN DAN PERIKANAN	25.000.039,00
		PROGRAM PENYULUHAN PERTANIAN			
			Peningkatan kualitas kelembagaan penyuluhan		
				DINAS KETAHANAN PANGAN, PERTANIAN DAN PERIKANAN	19.996.767,00
		PROGRAM PENUNJANG URUSAN PEMERINTAHAN DAERAH KABUPATEN/KOTA			
			Indeks Kepuasan Masyarakat Perangkat Daerah		

No	Prioritas Pembangunan Provinsi	Program	Indikator Kinerja	SKPD Pelaksana	Pagu
1	2	3	4	5	6
				DINAS KETAHANAN PANGAN, PERTANIAN DAN PERIKANAN	0,00
		PROGRAM PELAYANAN IZIN USAHA SIMPAN PINJAM			
			Persentase Koperasi Aktif yang Melakukan Perizinan Sesuai Peraturan Perundang-Undangan (OSS RBA)		
				DINAS KOPERASI, USAHA KECIL, MENENGAH, PERDAGANGAN DAN PERINDUSTRIAN	39.209.347,00
		PROGRAM PENGAWASAN DAN PEMERIKSAAN KOPERASI			
			Persentase Pelaksanaan Pelaporan Hasil Pemeriksaan Kesehatan Koperasi		
				DINAS KOPERASI, USAHA KECIL, MENENGAH, PERDAGANGAN DAN PERINDUSTRIAN	41.748.415,00
		PROGRAM PENILAIAN KESEHATAN KSP/USP KOPERASI			
			Persentase koperasi aktif dengan tata kelola, profil risiko, kinerja keuangan, dan permodalan dengan skor sehat dan cukup sehat		
				DINAS KOPERASI, USAHA KECIL, MENENGAH, PERDAGANGAN DAN PERINDUSTRIAN	7.341.315,00
		PROGRAM PENDIDIKAN DAN LATIHAN PERKOPERASIAN			
			Persentase koperasi aktif yang difasilitasi dalam pendidikan dan pelatihan perkoperasian tiap tahunnya		

				DINAS KOPERASI, USAHA KECIL, MENENGAH, PERDAGANGAN DAN PERINDUSTRIAN	319.769.166,00
		PROGRAM PEMBERDAYAAN DAN PERLINDUNGAN KOPERASI			
			Persentase koperasi sehat yang melakukan diversifikasi usaha		
				DINAS KOPERASI, USAHA KECIL, MENENGAH, PERDAGANGAN DAN PERINDUSTRIAN	14.690.065,00
		PROGRAM PEMBERDAYAAN USAHA MENENGAH, USAHA KECIL, DAN USAHA MIKRO (UMKM)			
			Persentase UMKM terlatih yang bermitra		
No	**Prioritas Pembangunan Provinsi**	**Program**	**Indikator Kinerja**	**SKPD Pelaksana**	**Pagu**
1	**2**	**3**	**4**	**5**	**6**
				DINAS KOPERASI, USAHA KECIL, MENENGAH, PERDAGANGAN DAN PERINDUSTRIAN	15.067.200,00
		PROGRAM PENGEMBANGAN UMKM			
			Persentase Penambahan UMKM naik kelas bagi UMKM yang difasilitasi tiap tahunnya		
				DINAS KOPERASI, USAHA KECIL, MENENGAH, PERDAGANGAN DAN PERINDUSTRIAN	523.707.386,00
		PROGRAM PERIZINAN DAN PENDAFTARAN PERUSAHAAN			

			Persentase Peningkatan Pelayanan Perizinan Klaster Perdagangan		
				DINAS KOPERASI, USAHA KECIL, MENENGAH, PERDAGANGAN DAN PERINDUSTRIAN	24.974.802,00
		PROGRAM PENINGKATAN SARANA DISTRIBUSI PERDAGANGAN			
			Persentase peningkatan sarana distribusi dalam penyerapan barang pokok		
				DINAS KOPERASI, USAHA KECIL, MENENGAH, PERDAGANGAN DAN PERINDUSTRIAN	0,00
		PROGRAM STABILISASI HARGA BARANG KEBUTUHAN POKOK DAN BARANG PENTING			
			Persentase ketersediaan stok barang pokok		
				DINAS KOPERASI, USAHA KECIL, MENENGAH, PERDAGANGAN DAN PERINDUSTRIAN	0,00
		PROGRAM PENGEMBANGAN EKSPOR			
			Persentase peningkatan nilai ekspor		
				DINAS KOPERASI, USAHA KECIL, MENENGAH, PERDAGANGAN DAN PERINDUSTRIAN	0,00
		PROGRAM STANDARDISASI DAN PERLINDUNGAN KONSUMEN			
			Persentase Cakupan Pelayanan Wajib Metrologi Legal		

No	Prioritas Pembangunan Provinsi	Program	Indikator Kinerja	SKPD Pelaksana	Pagu
1	2	3	4	5	6
				DINAS KOPERASI, USAHA KECIL, MENENGAH, PERDAGANGAN DAN PERINDUSTRIAN	6.835.000,00
		PROGRAM PENGGUNAAN DAN PEMASARAN PRODUK DALAM NEGERI			
			Persentase Cakupan Pemahaman Masyarakat Terhadap Penggunaan Produk Dalam Negeri		
				DINAS KOPERASI, USAHA KECIL, MENENGAH, PERDAGANGAN DAN PERINDUSTRIAN	0,00
		PROGRAM PERENCANAAN DAN PEMBANGUNAN INDUSTRI			
			Persentase ketercapaian program RPIK dalam pengembangan perwilayahan industri (Sentra IKM)		
				DINAS KOPERASI, USAHA KECIL, MENENGAH, PERDAGANGAN DAN PERINDUSTRIAN	24.999.666,00
		PROGRAM PENGENDALIAN IZIN USAHA INDUSTRI			
			Persentase IKM yang melakukan perijinan melalui OSS RBA		
				DINAS KOPERASI, USAHA KECIL, MENENGAH, PERDAGANGAN DAN PERINDUSTRIAN	29.999.715,00
		PROGRAM PENGELOLAAN SISTEM INFORMASI INDUSTRI NASIONAL			

			Persentase IKM Berbadan Hukum yang melakukan pelaporan usaha melaui SIINas		
				DINAS KOPERASI, USAHA KECIL, MENENGAH, PERDAGANGAN DAN PERINDUSTRIAN	49.999.880,00
		PROGRAM PENUNJANG URUSAN PEMERINTAHAN DAERAH KABUPATEN/KOTA			
			Tingkat kepuasan terhadap kinerja DKUKMPP		
				DINAS KOPERASI, USAHA KECIL, MENENGAH, PERDAGANGAN DAN PERINDUSTRIAN	0,00
		PROGRAM PENYELENGGARAAN PEMERINTAHAN DAN PELAYANAN PUBLIK			
			Jumlah Dokumen Penyelenggaraan Pemerintahan dan Pelayanan Publik		
				KECAMATAN HARJAMUKTI	0,00
No	**Prioritas Pembangunan Provinsi**	**Program**	**Indikator Kinerja**	**SKPD Pelaksana**	**Pagu**
1	**2**	**3**	**4**	**5**	**6**
		PROGRAM PEMBERDAYAAN MASYARAKAT DESA DAN KELURAHAN			
			Jumlah Dokumen Pemberdayaan Masyarakat Desa dan Kelurahan		
				KECAMATAN HARJAMUKTI	500.000.000,00
			undefined		
				KECAMATAN HARJAMUKTI	500.000.000,00

		PROGRAM KOORDINASI KETENTRAMAN DAN KETERTIBAN UMUM			
			Jumlah Dokumen Koordinasi Ketentraman dan Ketertiban Umum		
				KECAMATAN HARJAMUKTI	100.000.000,00
		PROGRAM PENYELENGGARAAN URUSAN PEMERINTAHAN UMUM			
			Jumlah Dokumen Penyelenggaraan Urusan Pemerintahan Umum		
				KECAMATAN HARJAMUKTI	0,00
			undefined		
				KECAMATAN HARJAMUKTI	0,00
		PROGRAM PENUNJANG URUSAN PEMERINTAHAN DAERAH KABUPATEN/KOTA			
			Meningkatnya Program Penunjang Urusan Pemerintahan Daerah Kabupaten/Kota		
				KECAMATAN HARJAMUKTI	2.610.000,00
		PROGRAM PEMBERDAYAAN MASYARAKAT DESA DAN KELURAHAN			
			Jumlah Dokumen Pemberdayaan Masyarakat Desa dan Kelurahan		
				KELURAHAN HARJAMUKTI	0,00
			Meningkatnya Program Pemberdayaan Masyarakat Desa dan Kelurahan		
				KELURAHAN HARJAMUKTI	0,00
			Jumlah Dokumen Program Pemberdayaan Masyarakat Desa dan Kelurahan		

				KELURAHAN KALIJAGA	0,00
			Jumlah Dokumen Program Pemberdayaan Masyarakat desa dan Kelurahan		
No	**Prioritas Pembangunan Provinsi**	**Program**	**Indikator Kinerja**	**SKPD Pelaksana**	**Pagu**
1	**2**	**3**	**4**	**5**	**6**
				KELURAHAN KECAPI	0,00
			Jumlah Dokumen Pemberdayaan Masyarakat Desa dan Kelurahan		
				KELURAHAN LARANGAN	0,00
		PROGRAM PENYEDIAAN DAN PENGEMBANGAN PRASARANA PERTANIAN			
			Persentase prasarana pertanian yang dipelihara		
				UPT Rumah Potong Hewan	0,00
		PROGRAM PENGENDALIAN KESEHATAN HEWAN DAN KESEHATAN MASYARAKAT VETERINER			
			Persentase tingkat pencegahan dan pengendalian penyakit hewan		
				UPT Rumah Potong Hewan	249.194.413,00
		PROGRAM PENYEDIAAN DAN PENGEMBANGAN SARANA PERTANIAN			
			Persentase Peningkatan Produktivitas Pertanian		
				UPT Balai Pengembangan Benih Tanaman Pangan dan Holtikultura	0,00
		PROGRAM PENYEDIAAN DAN PENGEMBANGAN PRASARANA PERTANIAN			

			Persentase prasarana pertanian yang dipelihara		
				UPT Balai Pengembangan Benih Tanaman Pangan dan Holtikultura	71.150.337,00
		PROGRAM PENGELOLAAN PERIKANAN BUDIDAYA			
			Jumlah produksi perikanan budidaya		
				UPT Balai Pengembangan Budidaya Ikan Air Tawar	220.071.345,00
		PROGRAM PENYEDIAAN DAN PENGEMBANGAN SARANA PERTANIAN			
			Persentase Peningkatan Produktivitas Pertanian		
				UPT Balai Pengembangan Ternak Potong	228.353.860,00
		PROGRAM PENGEMBANGAN KEBUDAYAAN			
			Persentase obyek pemajuan kebudayaan yang dikembangka		
No	**Prioritas Pembangunan Provinsi**	**Program**	**Indikator Kinerja**	**SKPD Pelaksana**	**Pagu**
1	**2**	**3**	**4**	**5**	**6**
				DINAS KEBUDAYAAN DAN PARIWISATA	0,00
		PROGRAM PENGEMBANGAN KESENIAN TRADISIONAL			
			Persentase obyek pemajuan kebudayaan seni yang dibina		
				DINAS KEBUDAYAAN DAN PARIWISATA	0,00

		PROGRAM PELESTARIAN DAN PENGELOLAAN CAGAR BUDAYA			
			Persentase cagar budaya yang dilindungi		
				DINAS KEBUDAYAAN DAN PARIWISATA	0,00
		PROGRAM PENGELOLAAN PERMUSEUMAN			
			Persentase ketercapaian persyaratan pendirian dan pengelolaan museum		
				DINAS KEBUDAYAAN DAN PARIWISATA	50.000.000,00
		PROGRAM PENINGKATAN DAYA TARIK DESTINASI PARIWISATA			
			Waktu lamanya kunjungan wisata		
				DINAS KEBUDAYAAN DAN PARIWISATA	60.000.000,00
		PROGRAM PEMASARAN PARIWISATA			
			Jumlah kunjungan wisatawan		
				DINAS KEBUDAYAAN DAN PARIWISATA	0,00
		PROGRAM PENGEMBANGAN EKONOMI KREATIF MELALUI PEMANFAATAN DAN PERLINDUNGAN HAK KEKAYAAN INTELEKTUAL			
			Pertumbuhan Lapangan Usaha Kreatif		
				DINAS KEBUDAYAAN DAN PARIWISATA	0,00
		PROGRAM PENGEMBANGAN SUMBER DAYA PARIWISATA DAN EKONOMI KREATIF			
			Pertumbuhan Produtifitas Tenaga Kerja Ekonomi Kreatif		

				DINAS KEBUDAYAAN DAN PARIWISATA	0,00
		PROGRAM PENUNJANG URUSAN PEMERINTAHAN DAERAH KABUPATEN/KOTA			
			Terwujudnya tertib Pelayanan Administrasi Perkantoran		
No	**Prioritas Pembangunan Provinsi**	**Program**	**Indikator Kinerja**	**SKPD Pelaksana**	**Pagu**
1	**2**	**3**	**4**	**5**	**6**
				DINAS KEBUDAYAAN DAN PARIWISATA	3.745.052,00
			Tingkat kepuasan terhadap kinerja DISBUDPAR		
				DINAS KEBUDAYAAN DAN PARIWISATA	3.745.052,00
2	**Reformasi Sistem Pendidikan dan Pemajuan Kebudayaan serta Pendidikan Agama**				
3	**Penguatan Sistem Kesehatan Daerah**				
		PROGRAM PEMENUHAN UPAYA KESEHATAN PERORANGAN DAN UPAYA KESEHATAN MASYARAKAT			
			Cakupan Kinerja Layanan P2P		
				DINAS KESEHATAN	0,00
			Capaian Indikator Pelayanan Rawat Inap		
				DINAS KESEHATAN	117.447.344,00
			Capaian Penilaian Kinerja (PKP)		
				DINAS KESEHATAN	0,00

			Indeks Keluarga Sehat		
				DINAS KESEHATAN	0,00
		PROGRAM PENINGKATAN KAPASITAS SUMBER DAYA MANUSIA KESEHATAN			
			Cakupan tenaga kesehatan yang memenuhi standar		
				DINAS KESEHATAN	61.196.930,00
		PROGRAM SEDIAAN FARMASI, ALAT KESEHATAN DAN MAKANAN MINUMAN			
			Cakupan industri rumah tangga pangan yang memenuhi standar		
				DINAS KESEHATAN	0,00
			Cakupan sarana kefarmasian yang memenuhi standar		
				DINAS KESEHATAN	0,00
		PROGRAM PEMBERDAYAAN MASYARAKAT BIDANG KESEHATAN			
			Cakupan Kampung Siaga Aktif		
No	**Prioritas Pembangunan Provinsi**	**Program**	**Indikator Kinerja**	**SKPD Pelaksana**	**Pagu**
1	**2**	**3**	**4**	**5**	**6**
				DINAS KESEHATAN	44.391.901,00
		PROGRAM PENUNJANG URUSAN PEMERINTAHAN DAERAH KABUPATEN/KOTA			
			Indeks Kepuasan Masyarakat		

				DINAS KESEHATAN	6.000.000,00
		PROGRAM PEMENUHAN UPAYA KESEHATAN PERORANGAN DAN UPAYA KESEHATAN MASYARAKAT			
			Cakupan Kinerja Layanan P2P		
				RSD Gunung Jati	289.407.500.000,00
			Capaian Penilaian Kinerja (PKP)		
				RSD Gunung Jati	289.407.500.000,00
			Indeks Keluarga Sehat		
				RSD Gunung Jati	289.407.500.000,00
		PROGRAM PENINGKATAN KAPASITAS SUMBER DAYA MANUSIA KESEHATAN			
			Cakupan tenaga kesehatan yang memenuhi standar		
				RSD Gunung Jati	109.000.000,00
		PROGRAM PEMENUHAN UPAYA KESEHATAN PERORANGAN DAN UPAYA KESEHATAN MASYARAKAT			
			Cakupan Kinerja Layanan P2P		
				UPT Puskesmas Kejaksan	2.330.812.399,00
			Capaian Penilaian Kinerja (PKP)		
				UPT Puskesmas Kejaksan	2.330.812.399,00
			Indeks Keluarga Sehat		

				UPT Puskesmas Kejaksan	2.330.812.399,00
			Cakupan Kinerja Layanan P2P		
				UPT Puskesmas Pamitran	1.615.373.652,00
			Capaian Penilaian Kinerja (PKP)		
No	**Prioritas Pembangunan Provinsi**	**Program**	**Indikator Kinerja**	**SKPD Pelaksana**	**Pagu**
1	**2**	**3**	**4**	**5**	**6**
				UPT Puskesmas Pamitran	1.615.373.652,00
			Indeks Keluarga Sehat		
				UPT Puskesmas Pamitran	1.615.373.652,00
			Cakupan Kinerja Layanan P2P		
				UPT Puskesmas Jl. Kembang	1.800.632.599,00
			Capaian Penilaian Kinerja (PKP)		
				UPT Puskesmas Jl. Kembang	1.800.632.599,00
			Indeks Keluarga Sehat		
				UPT Puskesmas Jl. Kembang	1.800.632.599,00
			Cakupan Kinerja Layanan P2P		
				UPT Puskesmas Nelayan	1.372.979.037,00

			Capaian Penilaian Kinerja (PKP)		
				UPT Puskesmas Nelayan	1.372.979.037,00
			Indeks Keluarga Sehat		
				UPT Puskesmas Nelayan	1.372.979.037,00
			Cakupan Kinerja Layanan P2P		
				UPT Puskesmas Kesambi	1.732.248.467,00
			Capaian Penilaian Kinerja (PKP)		
				UPT Puskesmas Kesambi	1.732.248.467,00
			Indeks Keluarga Sehat		
				UPT Puskesmas Kesambi	1.732.248.467,00
			Cakupan Kinerja Layanan P2P		
				UPT Puskesmas Gunungsari	2.129.251.000,00
			Capaian Penilaian Kinerja (PKP)		
No	**Prioritas Pembangunan Provinsi**	**Program**	**Indikator Kinerja**	**SKPD Pelaksana**	**Pagu**
1	**2**	**3**	**4**	**5**	**6**
				UPT Puskesmas Gunungsari	2.129.251.000,00
			Indeks Keluarga Sehat		

				UPT Puskesmas Gunungsari	2.129.251.000,00
			Cakupan Kinerja Layanan P2P		
				UPT Puskesmas Sunyaragi	1.774.706.000,00
			Capaian Penilaian Kinerja (PKP)		
				UPT Puskesmas Sunyaragi	1.774.706.000,00
			Indeks Keluarga Sehat		
				UPT Puskesmas Sunyaragi	1.774.706.000,00
			Cakupan Kinerja Layanan P2P		
				UPT Puskesmas Majasem	2.468.597.914,00
			Capaian Penilaian Kinerja (PKP)		
				UPT Puskesmas Majasem	2.468.597.914,00
			Indeks Keluarga Sehat		
				UPT Puskesmas Majasem	2.468.597.914,00
			Cakupan Kinerja Layanan P2P		
				UPT Puskesmas Drajat	1.771.877.620,00
			Capaian Penilaian Kinerja (PKP)		
				UPT Puskesmas Drajat	1.771.877.620,00

			Indeks Keluarga Sehat		
				UPT Puskesmas Drajat	1.771.877.620,00
			Cakupan Kinerja Layanan P2P		
				UPT Puskesmas Jagasatru	1.742.460.779,00
			Capaian Penilaian Kinerja (PKP)		
No	**Prioritas Pembangunan Provinsi**	**Program**	**Indikator Kinerja**	**SKPD Pelaksana**	**Pagu**
1	**2**	**3**	**4**	**5**	**6**
				UPT Puskesmas Jagasatru	1.742.460.779,00
			Indeks Keluarga Sehat		
				UPT Puskesmas Jagasatru	1.742.460.779,00
			Cakupan Kinerja Layanan P2P		
				UPT Puskesmas Pulasaren	1.396.313.102,00
			Capaian Penilaian Kinerja (PKP)		
				UPT Puskesmas Pulasaren	1.396.313.102,00
			Indeks Keluarga Sehat		
				UPT Puskesmas Pulasaren	1.396.313.102,00
			Cakupan Kinerja Layanan P2P		

				UPT Puskesmas Astanagarib	1.302.875.456,00
			Capaian Penilaian Kinerja (PKP)		
				UPT Puskesmas Astanagarib	1.302.875.456,00
			Indeks Keluarga Sehat		
				UPT Puskesmas Astanagarib	1.302.875.456,00
			Cakupan Kinerja Layanan P2P		
				UPT Puskesmas Pekalangan	1.295.640.000,00
			Capaian Penilaian Kinerja (PKP)		
				UPT Puskesmas Pekalangan	1.295.640.000,00
			Indeks Keluarga Sehat		
				UPT Puskesmas Pekalangan	1.295.640.000,00
			Cakupan Kinerja Layanan P2P		
				UPT Puskesmas Kesunean	1.883.196.373,00
			Capaian Penilaian Kinerja (PKP)		
No	**Prioritas Pembangunan Provinsi**	**Program**	**Indikator Kinerja**	**SKPD Pelaksana**	**Pagu**
1	**2**	**3**	**4**	**5**	**6**
				UPT Puskesmas Kesunean	1.883.196.373,00

PRIORITAS PLAFON ANGGARAN SEMENTARA 2025

			Indeks Keluarga Sehat		
				UPT Puskesmas Kesunean	1.883.196.373,00
			Cakupan Kinerja Layanan P2P		
				UPT Puskesmas Pegambiran	2.643.575.900,00
			Capaian Penilaian Kinerja (PKP)		
				UPT Puskesmas Pegambiran	2.643.575.900,00
			Indeks Keluarga Sehat		
				UPT Puskesmas Pegambiran	2.643.575.900,00
			Cakupan Kinerja Layanan P2P		
				UPT Puskesmas Pesisir	1.600.388.779,00
			Capaian Penilaian Kinerja (PKP)		
				UPT Puskesmas Pesisir	1.600.388.779,00
			Indeks Keluarga Sehat		
				UPT Puskesmas Pesisir	1.600.388.779,00
			Cakupan Kinerja Layanan P2P		
				UPT Puskesmas Cangkol	1.552.280.000,00
			Capaian Penilaian Kinerja (PKP)		

				UPT Puskesmas Cangkol	1.552.280.000,00
			Indeks Keluarga Sehat		
				UPT Puskesmas Cangkol	1.552.280.000,00
			Cakupan Kinerja Layanan P2P		
				UPT Puskesmas Kalitanjung	2.650.616.844,00
			Capaian Penilaian Kinerja (PKP)		
No	**Prioritas Pembangunan Provinsi**	**Program**	**Indikator Kinerja**	**SKPD Pelaksana**	**Pagu**
1	**2**	**3**	**4**	**5**	**6**
				UPT Puskesmas Kalitanjung	2.650.616.844,00
			Indeks Keluarga Sehat		
				UPT Puskesmas Kalitanjung	2.650.616.844,00
			Cakupan Kinerja Layanan P2P		
				UPT Puskesmas Larangan	2.564.257.508,00
			Capaian Penilaian Kinerja (PKP)		
				UPT Puskesmas Larangan	2.564.257.508,00
			Indeks Keluarga Sehat		
				UPT Puskesmas Larangan	2.564.257.508,00

			Cakupan Kinerja Layanan P2P		
				UPT Puskesmas Perumnas Utara	1.736.255.564,00
			Capaian Penilaian Kinerja (PKP)		
				UPT Puskesmas Perumnas Utara	1.736.255.564,00
			Indeks Keluarga Sehat		
				UPT Puskesmas Perumnas Utara	1.736.255.564,00
			Cakupan Kinerja Layanan P2P		
				UPT Puskesmas Sitopeng	2.744.384.315,00
			Capaian Penilaian Kinerja (PKP)		
				UPT Puskesmas Sitopeng	2.744.384.315,00
			Indeks Keluarga Sehat		
				UPT Puskesmas Sitopeng	2.744.384.315,00
			Cakupan Kinerja Layanan P2P		
				UPT Puskesmas Kalijaga Permai	2.800.291.533,00
			Capaian Penilaian Kinerja (PKP)		
No	**Prioritas Pembangunan Provinsi**	**Program**	**Indikator Kinerja**	**SKPD Pelaksana**	**Pagu**
1	**2**	**3**	**4**	**5**	**6**

				UPT Puskesmas Kalijaga Permai	2.800.291.533,00
			Indeks Keluarga Sehat		
				UPT Puskesmas Kalijaga Permai	2.800.291.533,00
			Cakupan Kinerja Layanan P2P		
				Upt Laboratorium Kesehatan Daerah	1.276.739.485,00
			Capaian Penilaian Kinerja (PKP)		
				Upt Laboratorium Kesehatan Daerah	1.276.739.485,00
			Indeks Keluarga Sehat		
				Upt Laboratorium Kesehatan Daerah	1.276.739.485,00
			Cakupan Kinerja Layanan P2P		
				Upt Pelayanan Kesehatan Khusus	557.638.653,00
			Capaian Penilaian Kinerja (PKP)		
				Upt Pelayanan Kesehatan Khusus	557.638.653,00
			Indeks Keluarga Sehat		
				Upt Pelayanan Kesehatan Khusus	557.638.653,00
4	**Penguatan Sistem Perlindungan Sosial dan Kesiapsiagaan Penanggulangan Risiko Bencana**				
		PROGRAM PENCEGAHAN, PENANGGULANGAN, PENYELAMATAN KEBAKARAN DAN PENYELAMATAN NON KEBAKARAN			

			Persentase Terbentuknya Sistem Ketahanan Kebakaran Lingkungan (SKKL) di tingkat Kelurahan dalam daerah layanan WMK		
				DINAS PEMADAM KEBAKARAN DAN PENYELAMATAN	0,00
			Tingkat pelaksanaan penanggulangan kebakaran yang berhasil		
				DINAS PEMADAM KEBAKARAN DAN PENYELAMATAN	0,00
		PROGRAM PENUNJANG URUSAN PEMERINTAHAN DAERAH KABUPATEN/KOTA			
			Tingkat kepuasan terhadap kinerja perangkat Daerah		
No	**Prioritas Pembangunan Provinsi**	**Program**	**Indikator Kinerja**	**SKPD Pelaksana**	**Pagu**
1	**2**	**3**	**4**	**5**	**6**
				DINAS PEMADAM KEBAKARAN DAN PENYELAMATAN	2.109.076,00
		PROGRAM PENINGKATAN KETENTERAMAN DAN KETERTIBAN UMUM			
			Capaian SPM Bidang Trantibum Satpol PP		
				SATUAN POLISI PAMONG PRAJA	0,00
		PROGRAM PENUNJANG URUSAN PEMERINTAHAN DAERAH KABUPATEN/KOTA			
			Indeks Kepuasan Masyarakat terhadap Kinerja Perangkat Daerah		
				SATUAN POLISI PAMONG PRAJA	0,00
			Indeks Kepuasan Masyarakat terhadap Kinerja Perangkat Daerah		

				SATUAN POLISI PAMONG PRAJA	496.000,00
		PROGRAM PEMBERDAYAAN SOSIAL			
			Persentase Pembinaan PSKS Individu dan Kelembagaan		
				DINAS SOSIAL	22.999.757,00
		PROGRAM REHABILITASI SOSIAL			
			Persentase Rehabilitasi Sosial terhadap PPKS		
				DINAS SOSIAL	9.999.940,00
		PROGRAM PERLINDUNGAN DAN JAMINAN SOSIAL			
			Persentase PPKS yang Memperoleh Bantuan Sosial		
				DINAS SOSIAL	24.988.644,00
		PROGRAM PENANGANAN BENCANA			
			Persentase Korban Bencana Alam dan Sosial yang Terpenuhi Kebutuhan Dasarnya pada Saat dan Setelah Tanggap Darurat Bencana		
				DINAS SOSIAL	7.313.000,00
		PROGRAM PENGELOLAAN TAMAN MAKAM PAHLAWAN			
			Persentase Pemeliharaan Komponen Utama dan Pendukung TMPN		
				DINAS SOSIAL	19.999.910,00
No	**Prioritas Pembangunan Provinsi**	**Program**	**Indikator Kinerja**	**SKPD Pelaksana**	**Pagu**

PRIORITAS PLAFON ANGGARAN SEMENTARA 2025

1	2	3	4	5	6
		PROGRAM PENUNJANG URUSAN PEMERINTAHAN DAERAH KABUPATEN/KOTA			
			Indeks Kepuasan Masyarakat terhadap Kinerja Perangkat Daerah		
				DINAS SOSIAL	0,00
		PROGRAM PENANGGULANGAN BENCANA			
			Cakupan Lembaga di tingkat Kelurahan yang mendapatkan pelatihan kebencanaan		
				BADAN PENANGGULANGAN BENCANA DAERAH	24.999.892,00
			Cakupan penanganan kejadian bencana		
				BADAN PENANGGULANGAN BENCANA DAERAH	50.013.848,00
		PROGRAM PENUNJANG URUSAN PEMERINTAHAN DAERAH KABUPATEN/KOTA			
			Tingkat kepuasan Terhadap Kinerja BPBD		
				BADAN PENANGGULANGAN BENCANA DAERAH	0,00
5	**Pengembangan Infrastruktur Konektivitas Wilayah dan Pengelolaan Lingkungan Hidup serta Gerakan Membangun Desa**				
		PROGRAM PENGEMBANGAN PERUMAHAN			
			Cakupan rumah korban bencana dan/atau relokasi program pemerintah		

				DINAS PERUMAHAN RAKYAT DAN KAWASAN PERMUKIMAN	29.625.000,00
		PROGRAM KAWASAN PERMUKIMAN			
			Persentase lingkungan permukiman kumuh		
				DINAS PERUMAHAN RAKYAT DAN KAWASAN PERMUKIMAN	0,00
		PROGRAM PERUMAHAN DAN KAWASAN PERMUKIMAN KUMUH			
			Cakupan ketersediaan rumah layak huni		
				DINAS PERUMAHAN RAKYAT DAN KAWASAN PERMUKIMAN	46.330.000,00
No	**Prioritas Pembangunan Provinsi**	**Program**	**Indikator Kinerja**	**SKPD Pelaksana**	**Pagu**
1	**2**	**3**	**4**	**5**	**6**
		PROGRAM PENINGKATAN PRASARANA, SARANA DAN UTILITAS UMUM (PSU)			
			Persentase PSU di Perumahan yang menunjang fungsi hunian		
				DINAS PERUMAHAN RAKYAT DAN KAWASAN PERMUKIMAN	10.000.000,00
		PROGRAM PENUNJANG URUSAN PEMERINTAHAN DAERAH KABUPATEN/KOTA			
			Nilai IKM Perangkat Daerah		
				DINAS PERUMAHAN RAKYAT DAN KAWASAN PERMUKIMAN	2.198.025,00

		PROGRAM PERENCANAAN LINGKUNGAN HIDUP			
			Persentase dokumen perencanaan lingkungan yang digunakan sebagai bahan rencana pembangunan berkelanjutan		
				DINAS LINGKUNGAN HIDUP	192.499.492,00
		PROGRAM PENGENDALIAN PENCEMARAN DAN/ATAU KERUSAKAN LINGKUNGAN HIDUP			
			Persentase Tingkat Pencemaran Lingkungan		
				DINAS LINGKUNGAN HIDUP	0,00
		PROGRAM PENGELOLAAN KEANEKARAGAMAN HAYATI (KEHATI)			
			Persentase peningkatan penataaan Taman Keanekaragaman Hayati		
				DINAS LINGKUNGAN HIDUP	0,00
		PROGRAM PENGENDALIAN BAHAN BERBAHAYA DAN BERACUN (B3) DAN LIMBAH BAHAN BERBAHAYA DAN BERACUN (LIMBAH B3)			
			Persentase pembinaan teknis Pengelolaan Limbah B3		
				DINAS LINGKUNGAN HIDUP	13.872.247,00
		PROGRAM PEMBINAAN DAN PENGAWASAN TERHADAP IZIN LINGKUNGAN DAN IZIN PERLINDUNGAN DAN PENGELOLAAN LINGKUNGAN HIDUP (PPLH)			
			Cakupan pembinaan dan pengawasan terkait ketaatan penangungjawab usaha dan/atau kegiatan yang diawasi ketaatannya terhadap Ijin lingkungan, Ijin PPLH dan PUU LH yang diterbitkan		
				DINAS LINGKUNGAN HIDUP	0,00
		PROGRAM PENGAKUAN KEBERADAAN MASYARAKAT HUKUM ADAT (MHA), KEARIFAN LOKAL DAN HAK MHA YANG TERKAIT DENGAN PPLH			
			Persentase inventarisasi potensi keberadaan MHA yang terkait dengan PPLH		

No	Prioritas Pembangunan Provinsi	Program	Indikator Kinerja	SKPD Pelaksana	Pagu
1	2	3	4	5	6
				DINAS LINGKUNGAN HIDUP	0,00
		PROGRAM PENINGKATAN PENDIDIKAN, PELATIHAN DAN PENYULUHAN LINGKUNGAN HIDUP UNTUK MASYARAKAT			
			Persentase peningkatan kapasitas masyarakat dalam pengelolaan lingkungan hidup		
				DINAS LINGKUNGAN HIDUP	84.020.428,00
		PROGRAM PENGHARGAAN LINGKUNGAN HIDUP UNTUK MASYARAKAT			
			Persentase penghargaan lingkungan hidup yang diberikan		
				DINAS LINGKUNGAN HIDUP	228.411.533,00
		PROGRAM PENANGANAN PENGADUAN LINGKUNGAN HIDUP			
			Persentase penanganan pengaduan masyarakat terkait ijin lingkungan, ijin PPLH dan PUU LH yang di terbitkan oleh Pemerintah Daerah Kabupaten/Kota, lokasi usaha dan dampaknya di Daerah Kabupaten/Kota		
				DINAS LINGKUNGAN HIDUP	0,00
		PROGRAM PENGELOLAAN PERSAMPAHAN			
			Persentase sampah yang terkelola		
				DINAS LINGKUNGAN HIDUP	11.100.000,00
		PROGRAM PENUNJANG URUSAN PEMERINTAHAN DAERAH KABUPATEN/KOTA			
			Indeks Kepuasan Masyarakat Perangkat Daerah		

				DINAS LINGKUNGAN HIDUP	1.050.000,00
		PROGRAM PENYELENGGARAAN LALU LINTAS DAN ANGKUTAN JALAN (LLAJ)			
			Bertambahnya Jumlah Lokasi Parkir Yang dikelola		
				DINAS PERHUBUNGAN	0,00
			Bertambahnya Titik PJU		
				DINAS PERHUBUNGAN	0,00
			Menekan Angka Kecelakaan Lalu Lintas		
				DINAS PERHUBUNGAN	0,00
			Meningkatkan Pelayanan Pengujian Kendaraan Bermotor		
No	**Prioritas Pembangunan Provinsi**	**Program**	**Indikator Kinerja**	**SKPD Pelaksana**	**Pagu**
1	**2**	**3**	**4**	**5**	**6**
				DINAS PERHUBUNGAN	0,00
			Meningkatknya Pelayanan Kapasitas Jalan		
				DINAS PERHUBUNGAN	0,00
			Meningkatnya Pelayanan Angkutan Umum		
				DINAS PERHUBUNGAN	0,00
		PROGRAM PENUNJANG URUSAN PEMERINTAHAN DAERAH KABUPATEN/KOTA			

				DINAS PERHUBUNGAN	12.475.470,00
			Tingkat Kepuasan Terhadap Kinerja Dinas Perhubungan		
				DINAS PERHUBUNGAN	0,00
		PROGRAM PENGELOLAAN INFORMASI DAN KOMUNIKASI PUBLIK			
			Presentase Masyarakat yang menjadi sasaran penyebaran informasi publik, mengetahui kebijakan dan program prioritas pemerintah dan pemerintah daerah		
				DINAS KOMUNIKASI, INFORMATIKA DAN STATISTIK	25.774.660,00
		PROGRAM PENYELENGGARAAN PEMERINTAHAN DAN PELAYANAN PUBLIK			
			Persentase pelaksanaan pelayanan administrasi pemerintahan dan pelayanan publik di wilayah kecamatan		
				KECAMATAN KESAMBI	10.057.315,00
		PROGRAM PEMBERDAYAAN MASYARAKAT DESA DAN KELURAHAN			
			Persentase LKK Tertib Administrasi		
				KECAMATAN KESAMBI	1.413.053.734,00
		PROGRAM KOORDINASI KETENTRAMAN DAN KETERTIBAN UMUM			
			Persentase penanganan (Koordinasi kepada pihak terkait) gangguan ketentraman dan ketertiban umum		
				KECAMATAN KESAMBI	7.776.889,00

		PROGRAM PENYELENGGARAAN URUSAN PEMERINTAHAN UMUM			
No	**Prioritas Pembangunan Provinsi**	**Program**	**Indikator Kinerja**	**SKPD Pelaksana**	**Pagu**
1	**2**	**3**	**4**	**5**	**6**
			Persentase penanganan (Koordinasi kepada pihak terkait) konflik sosial		
				KECAMATAN KESAMBI	27.200.352,00
		PROGRAM PENUNJANG URUSAN PEMERINTAHAN DAERAH KABUPATEN/KOTA			
			Tingkat Kepuasan terhadap Kinerja Kecamatan Kesambi		
				KECAMATAN KESAMBI	0,00
		PROGRAM PEMBERDAYAAN MASYARAKAT DESA DAN KELURAHAN			
			Persentase LKK Tertib Administrasi		
				KELURAHAN KESAMBI	50.000.000,00
		PROGRAM PENGELOLAAN PERSAMPAHAN			
			Persentase sampah yang terkelola		
				UPT Tempat Pemrosesan Akhir	0,00
		PROGRAM PENYELENGGARAAN LALU LINTAS DAN ANGKUTAN JALAN (LLAJ)			
			Bertambahnya Jumlah Lokasi Parkir Yang dikelola		
				UPT Pengujian Kendaraan Bermotor	72.754.300,00

			Bertambahnya Titik PJU		
				UPT Pengujian Kendaraan Bermotor	72.754.300,00
			Menekan Angka Kecelakaan Lalu Lintas		
				UPT Pengujian Kendaraan Bermotor	72.754.300,00
			Meningkatkan Pelayanan Pengujian Kendaraan Bermotor		
				UPT Pengujian Kendaraan Bermotor	72.754.300,00
			Meningkatknya Pelayanan Kapasitas Jalan		
				UPT Pengujian Kendaraan Bermotor	72.754.300,00
			Meningkatnya Pelayanan Angkutan Umum		
				UPT Pengujian Kendaraan Bermotor	72.754.300,00
No	**Prioritas Pembangunan Provinsi**	**Program**	**Indikator Kinerja**	**SKPD Pelaksana**	**Pagu**
1	**2**	**3**	**4**	**5**	**6**
			Bertambahnya Jumlah Lokasi Parkir Yang dikelola		
				UPT Parkir	15.000.000,00
			Bertambahnya Titik PJU		
				UPT Parkir	15.000.000,00
			Menekan Angka Kecelakaan Lalu Lintas		

				UPT Parkir	15.000.000,00
			Meningkatkan Pelayanan Pengujian Kendaraan Bermotor		
				UPT Parkir	15.000.000,00
			Meningkatknya Pelayanan Kapasitas Jalan		
				UPT Parkir	15.000.000,00
			Meningkatnya Pelayanan Angkutan Umum		
				UPT Parkir	15.000.000,00
			Bertambahnya Jumlah Lokasi Parkir Yang dikelola		
				UPT Penerangan Jalan Umum	697.451.519,00
			Bertambahnya Titik PJU		
				UPT Penerangan Jalan Umum	697.451.519,00
			Menekan Angka Kecelakaan Lalu Lintas		
				UPT Penerangan Jalan Umum	697.451.519,00
			Meningkatkan Pelayanan Pengujian Kendaraan Bermotor		
				UPT Penerangan Jalan Umum	697.451.519,00
			Meningkatknya Pelayanan Kapasitas Jalan		
				UPT Penerangan Jalan Umum	697.451.519,00

			Meningkatnya Pelayanan Angkutan Umum		
				UPT Penerangan Jalan Umum	697.451.519,00
No	**Prioritas Pembangunan Provinsi**	**Program**	**Indikator Kinerja**	**SKPD Pelaksana**	**Pagu**
1	**2**	**3**	**4**	**5**	**6**
6	**Inovasi Pelayanan Publik dan Penataan Daerah.**				
		PROGRAM PERENCANAAN, PENGENDALIAN DAN EVALUASI PEMBANGUNAN DAERAH			
			Kesesuaian Tahapan Perencanaan Pembangunan		
				BADAN PERENCANAAN PEMBANGUNAN, PENELITIAN DAN PENGEMBANGAN DAERAH	1.518.625,00
			Persentase capaian Kinerja Evaluasi Hasil Perencanaan Pembangunan Daerah		
				BADAN PERENCANAAN PEMBANGUNAN, PENELITIAN DAN PENGEMBANGAN DAERAH	1.518.625,00
			Persentase Keterisian Data Perencanaan pada SIPD		
				BADAN PERENCANAAN PEMBANGUNAN, PENELITIAN DAN PENGEMBANGAN DAERAH	1.518.625,00
		PROGRAM KOORDINASI DAN SINKRONISASI PERENCANAAN PEMBANGUNAN DAERAH			
			Kesesuaian dokumen Renja terhadap RKPD Perangkat Daerah Mitra Bidang PIK		

				BADAN PERENCANAAN PEMBANGUNAN, PENELITIAN DAN PENGEMBANGAN DAERAH	31.517.625,00
			Kesesuaian dokumen Renja terhadap RKPD Perangkat Daerah Mitra Bidang PPPM		
				BADAN PERENCANAAN PEMBANGUNAN, PENELITIAN DAN PENGEMBANGAN DAERAH	31.517.625,00
		PROGRAM PENELITIAN DAN PENGEMBANGAN DAERAH			
			Persentase kelitbangan yang dihasilkan		
				BADAN PERENCANAAN PEMBANGUNAN, PENELITIAN DAN PENGEMBANGAN DAERAH	41.122.950,00
		PROGRAM PENUNJANG URUSAN PEMERINTAHAN DAERAH KABUPATEN/KOTA			
			Tingkat kepuasan terhadap kinerja Perangkat Daerah		
No	**Prioritas Pembangunan Provinsi**	**Program**	**Indikator Kinerja**	**SKPD Pelaksana**	**Pagu**
1	**2**	**3**	**4**	**5**	**6**
				BADAN PERENCANAAN PEMBANGUNAN, PENELITIAN DAN PENGEMBANGAN DAERAH	2.462.045,00
		PROGRAM KEPEGAWAIAN DAERAH			
			Persentase jumlah pemangku jabatan pimpinan tinggi (Eseleon II), administrasi (Eselon III dan IV), dan Jabatan Fungsional yang kosong pada perangkat daerah		

				BADAN KEPEGAWAIAN DAN PENGEMBANGAN SUMBER DAYA MANUSIA	0,00
		PROGRAM PENGELOLAAN KEUANGAN DAERAH			
			Capaian kinerja pengelolaan keuangan daerah		
				BADAN PENGELOLA KEUANGAN DAN PENDAPATAN DAERAH	24.020.372,00
		PROGRAM PENGELOLAAN BARANG MILIK DAERAH			
			Persentase kesesuaian pemanfaatan Barang Milik Daerah terhadap perencanaan Barang Milik Daerah		
				BADAN PENGELOLA KEUANGAN DAN PENDAPATAN DAERAH	24.258.805,00
		PROGRAM PENGELOLAAN PENDAPATAN DAERAH			
			Persentase peningkatan penerimaan PAD		
				BADAN PENGELOLA KEUANGAN DAN PENDAPATAN DAERAH	198.473.826,00
		PROGRAM PENUNJANG URUSAN PEMERINTAHAN DAERAH KABUPATEN/KOTA			
				BADAN PENGELOLA KEUANGAN DAN PENDAPATAN DAERAH	0,00
			Indeks Kepuasan Masyarakat		

				BADAN PENGELOLA KEUANGAN DAN PENDAPATAN DAERAH	0,00
		PROGRAM PENGENDALIAN BAHAN BERBAHAYA DAN BERACUN (B3) DAN LIMBAH BAHAN BERBAHAYA DAN BERACUN (LIMBAH B3)			
			Persentase pembinaan teknis Pengelolaan Limbah B3		
No	**Prioritas Pembangunan Provinsi**	**Program**	**Indikator Kinerja**	**SKPD Pelaksana**	**Pagu**
1	**2**	**3**	**4**	**5**	**6**
				DINAS LINGKUNGAN HIDUP	96.196.000,00
		PROGRAM PENDAFTARAN PENDUDUK			
			Cakupan Penerbitan Identitas Kependudukan		
				DINAS KEPENDUDUKAN DAN PENCATATAN SIPIL	0,00
		PROGRAM PENCATATAN SIPIL			
			Cakupan Penerbitan Akta Pencatatan Sipil		
				DINAS KEPENDUDUKAN DAN PENCATATAN SIPIL	0,00
		PROGRAM PENGELOLAAN INFORMASI ADMINISTRASI KEPENDUDUKAN			
			Persentase waktu aktif sistem untuk pelayanan dalam setahun		
				DINAS KEPENDUDUKAN DAN PENCATATAN SIPIL	27.219.875,00

		PROGRAM PENUNJANG URUSAN PEMERINTAHAN DAERAH KABUPATEN/KOTA			
			Nilai IKM Perangkat Daerah		
				DINAS KEPENDUDUKAN DAN PENCATATAN SIPIL	0,00
			Indeks Kepuasan Masyarakat terhadap Kinerja Perangkat Daerah		
				SATUAN POLISI PAMONG PRAJA	0,00
		PROGRAM PENGELOLAAN INFORMASI DAN KOMUNIKASI PUBLIK			
			Presentase Masyarakat yang menjadi sasaran penyebaran informasi publik, mengetahui kebijakan dan program prioritas pemerintah dan pemerintah daerah		
				DINAS KOMUNIKASI, INFORMATIKA DAN STATISTIK	5.261.315,00
		PROGRAM PENGELOLAAN APLIKASI INFORMATIKA			
			Presentase Layanan Publik dan Administrasi Pemerintahan yang diselenggarakan secara elektronik dan terintegrasi		
				DINAS KOMUNIKASI, INFORMATIKA DAN STATISTIK	7.300.000,00
No	**Prioritas Pembangunan Provinsi**	**Program**	**Indikator Kinerja**	**SKPD Pelaksana**	**Pagu**
1	**2**	**3**	**4**	**5**	**6**
			Presentase Perangkat Daerah (PD) yang terhubung dengan akses internet yang disediakan oleh DKIS		
				DINAS KOMUNIKASI, INFORMATIKA DAN STATISTIK	7.300.000,00

		PROGRAM PENYELENGGARAAN STATISTIK SEKTORAL			
			Persentase penyelenggaraan statistik sektoral		
				DINAS KOMUNIKASI, INFORMATIKA DAN STATISTIK	20.623.686,00
		PROGRAM PENYELENGGARAAN PERSANDIAN UNTUK PENGAMANAN INFORMASI			
			Presentase Terselenggaranya Layanan Persandian dan Keamanan Informasi di Lingkungan Pemerintah Daerah Kota Cirebon		
				DINAS KOMUNIKASI, INFORMATIKA DAN STATISTIK	37.434.000,00
		PROGRAM PENUNJANG URUSAN PEMERINTAHAN DAERAH KABUPATEN/KOTA			
			Indeks Kepuasan Masyarakat		
				DINAS KOMUNIKASI, INFORMATIKA DAN STATISTIK	0,00
		PROGRAM PENGEMBANGAN IKLIM PENANAMAN MODAL			
			Persentase Penetapan Kawasan Unggulan Investasi di Kota Cirebon dari target penetapan Kawasan Unggulan Investasi		
				DINAS PENANAMAN MODAL DAN PELAYANAN TERPADU SATU PINTU	115.592.656,00
		PROGRAM PROMOSI PENANAMAN MODAL			
			Jumlah Penambahan Nilai Investasi		
				DINAS PENANAMAN MODAL DAN PELAYANAN TERPADU SATU PINTU	51.511.204,00

		PROGRAM PELAYANAN PENANAMAN MODAL			
			Persentase Peningkatan Pelaku Usaha yang memiliki legalitas usaha		
				DINAS PENANAMAN MODAL DAN PELAYANAN TERPADU SATU PINTU	29.999.734,00
		PROGRAM PENGENDALIAN PELAKSANAAN PENANAMAN MODAL			
No	**Prioritas Pembangunan Provinsi**	**Program**	**Indikator Kinerja**	**SKPD Pelaksana**	**Pagu**
1	**2**	**3**	**4**	**5**	**6**
			Persentase pelaku usaha yang menyampaikan LKPM		
				DINAS PENANAMAN MODAL DAN PELAYANAN TERPADU SATU PINTU	40.286.136,00
		PROGRAM PENGELOLAAN DATA DAN SISTEM INFORMASI PENANAMAN MODAL			
			Data perizinan dan non perizinan yang dapat disajikan		
				DINAS PENANAMAN MODAL DAN PELAYANAN TERPADU SATU PINTU	118.959.534,00
		PROGRAM PENUNJANG URUSAN PEMERINTAHAN DAERAH KABUPATEN/KOTA			
			Tingkat kepuasan terhadap kinerja DPMPTSP		
				DINAS PENANAMAN MODAL DAN PELAYANAN TERPADU SATU PINTU	0,00
		PROGRAM ADMINISTRASI PEMERINTAHAN DESA			

			Persentase kelurahan di Kota Cirebon yang mengisi data Prodeskel dan Epdeskel tepat waktu		
				SEKRETARIAT DAERAH	87.264.524,00
		PROGRAM PEMBERDAYAAN LEMBAGA KEMASYARAKATAN, LEMBAGA ADAT DAN MASYARAKAT HUKUM ADAT			
			Persentase Lembaga Kemasyarakatan Kelurahan (LKK) tertib administrasi		
				SEKRETARIAT DAERAH	36.749.972,00
		PROGRAM PEMERINTAHAN DAN KESEJAHTERAAN RAKYAT			
			Persentase rumusan kebijakan yang difasilitasi oleh Bagian lingkup Asisten PEMKESRA		
				SEKRETARIAT DAERAH	10.440.000,00
		PROGRAM PEREKONOMIAN DAN PEMBANGUNAN			
			Persentase rumusan kebijakan yang difasilitasi lingkup Asisten EKBANG		
				SEKRETARIAT DAERAH	11.575.987,00
		PROGRAM PENUNJANG URUSAN PEMERINTAHAN DAERAH KABUPATEN/KOTA			
			Nilai IKM Perangkat Daerah		
				SEKRETARIAT DAERAH	0,00
No	**Prioritas Pembangunan Provinsi**	**Program**	**Indikator Kinerja**	**SKPD Pelaksana**	**Pagu**
1	**2**	**3**	**4**	**5**	**6**
		PROGRAM DUKUNGAN PELAKSANAAN TUGAS DAN FUNGSI DPRD			

			Persentase Program DPRD untuk Melaksanakan Fungsi DPRD yang Terintegrasi ke dalam Dokumen Perencanaan dan Penganggaran SETWAN		
				SEKRETARIAT DPRD	36.974.750,00
		PROGRAM PENUNJANG URUSAN PEMERINTAHAN DAERAH KABUPATEN/KOTA			
			Nilai IKM Perangkat Daerah		
				SEKRETARIAT DPRD	0,00
			Jumlah Laporan Program Penunjang Urusan Pemerintah Daerah Kabupaten/Kota		
				KECAMATAN HARJAMUKTI	4.358.400,00
			Meningkatnya Program Penunjang Urusan Pemerintahan Daerah Kabupaten/Kota		
				KECAMATAN HARJAMUKTI	2.610.000,00
		PROGRAM PENYELENGGARAAN PEMERINTAHAN DAN PELAYANAN PUBLIK			
			Persentase Pelaksanaan Pelayanan Administrasi Pemerintahan dan Pelayanan Publik di Wilayah Kecamatan		
				KECAMATAN PEKALIPAN	135.844.695,00
		PROGRAM PENGUATAN IDEOLOGI PANCASILA DAN KARAKTER KEBANGSAAN			
			Tingkat Pemahaman Ideologi Wawasan Kebangsaan Masyarakat		
				BADAN KESATUAN BANGSA DAN POLITIK	25.000.000,00
		PROGRAM PENINGKATAN PERAN PARTAI POLITIK DAN LEMBAGA PENDIDIKAN MELALUI PENDIDIKAN POLITIK DAN PENGEMBANGAN ETIKA SERTA BUDAYA POLITIK			

			Tingkat Pemahaman Politik di Masyarakat		
				BADAN KESATUAN BANGSA DAN POLITIK	29.544.899,00
		PROGRAM PEMBERDAYAAN DAN PENGAWASAN ORGANISASI KEMASYARAKATAN			
			Tingkat Pengetahuan dan Pemahaman Organisasi Kemasyarakatan (Ormas), Lembaga Swadaya Masyarakat (LSM) dan Organisasi Kepemudaan (OKP)		
				BADAN KESATUAN BANGSA DAN POLITIK	0,00
		PROGRAM PEMBINAAN DAN PENGEMBANGAN KETAHANAN EKONOMI, SOSIAL, DAN BUDAYA			
No	**Prioritas Pembangunan Provinsi**	**Program**	**Indikator Kinerja**	**SKPD Pelaksana**	**Pagu**
1	**2**	**3**	**4**	**5**	**6**
			Tingkat Pemahaman Masyarakat pada P4GN dan Penanganan Potensi Konflik Antar Umat Beragama		
				BADAN KESATUAN BANGSA DAN POLITIK	50.000.000,00
		PROGRAM PENINGKATAN KEWASPADAAN NASIONAL DAN PENINGKATAN KUALITAS DAN FASILITASI PENANGANAN KONFLIK SOSIAL			
			Persentase cakupan pencegahan/tangkal dini konflik		
				BADAN KESATUAN BANGSA DAN POLITIK	75.008.400,00
		PROGRAM PENUNJANG URUSAN PEMERINTAHAN DAERAH KABUPATEN/KOTA			
			Indeks Kepuasan Masyarakat terhadap Kinerja Perangkat Daerah		
				BADAN KESATUAN BANGSA DAN POLITIK	0,00

PRIORITAS PLAFON ANGGARAN SEMENTARA 2025

Tabel 3. 3 Prioritas Pembangunan Daerah Berdasarkan Prioritas Daerah

No	Sasaran Prioritas	Program	Perangkat Daerah	Jumlah Anggaran
1	Prioritas 1 Penanggulangan Kemiskinan			
	Meningkatnya derajat kesehatan dan gizi masyarakat	Program Pemenuhan Upaya Kesehatan Perorangan Dan Upaya Kesehatan Masyarakat	Dinas Kesehatan	Rp411.760.484.907
	Meningkatnya Kemampuan Masyarakat dalam Pemenuhan Kebutuhan Hidup	Program Perlindungan dan Jaminan Sosial	Dinas Sosial	Rp986.911.400
		Program Pemberdayaan Sosial		Rp435.000.000
		Program Rehabilitasi Sosial		Rp1.104.312.500
		Program Pengelolaan Pendidikan	Dinas Pendidikan	Rp116.973.881.267
	Menurunnya dampak perubahan iklim	Program Perumahan dan Kawasan Permukiman Kumuh	Dinas Perumahan Rakyat dan Kawasan Permukiman	Rp358.750.000
	Meningkatnya dukungan penyelenggaraan pemerintahan	Program Pendaftaran Penduduk	Dinas Kependudukan dan Catatan Sipil	Rp238.288.976
2	Prioritas 2 Percepatan Penurunan Stunting dan Penanggulangan ATM			
	Meningkatnya kualitas pendidikan	Program Pengelolaan Pendidikan	Dinas Pendidikan	Rp116.973.881.267

	dan literasi masyarakat			
		Program Pendidik dan Tenaga Kependidikan		Rp 1.564.810.868
	Meningkatnya derajat kesehatan dan gizi masyarakat	Program Pemenuhan Upaya Kesehatan Perorangan dan Upaya Kesehatan Masyarakat	Dinas Kesehatan	Rp411.760.484.907
		Program Peningkatan Kapasitas Sumber Daya Manusia Kesehatan		Rp 2.774.953.098
		Program Sediaan Farmasi, Alat Kesehatan dan Makanan Minuman		Rp333.182.394
		Program Pemberdayaan Masyarakat Bidang Kesehatan		Rp1.129.879.371
	Meningkatnya Kemampuan Masyarakat dalam Pemenuhan Kebutuhan Hidup	Program Perlindungan dan Jaminan Sosial	Dinas Sosial	Rp986.911.400
	Meningkatnya dukungan penyelenggaraan pemerintahan	Program Pendaftaran Penduduk	Dinas Kependudukan dan Catatan Sipil	Rp238.288.976
		Program Pencatatan Sipil		Rp107.291.920
	Meningkatnya Kapasitas Daya Saing Kepemudaan dan Olahraga	Program Pengembangan Kapasitas Daya Saing Keolahragaan	Dinas Pemuda dan Olahraga	Rp22.962.771.064

	Meningkatnya Peran Perempuan dalam Pembangunan dan Perlindungan Anak	Program Peningkatan Kualitas Keluarga	Dinas Pemberdayaan Perempuan, Perlindungan Anak, Pengendalian Penduduk dan Keluarga Berencana	Rp390.084.173
		Program Perlindungan Perempuan		Rp242.632.828
	Menurunnya Dampak Perubahan Iklim	Program Pengelolaan dan Pengembangan Sistem Penyediaan Air Minum	Dinas Pekerjaan Umum dan Tata Ruang	Rp1.520.000.000
		Program Pengelolaan dan Pengembangan Sistem Air Limbah		Rp4.487.684.336
		Program Penataan Bangunan dan Lingkungannya		Rp200.000.000
		Program Pengembangan Perumahan	Dinas Perumahan Rakyat dan Kawasan Permukiman	Rp401.375.000
		Program Kawasan Permukiman		Rp10.296.536.825
		Program Peningkatan Prasarana, Sarana dan Utilitas Umum (PSU)		Rp18.999.050.664
		Program Perumahan dan Kawasan Permukiman Kumuh		Rp358.750.000
	Menurunnya Tingkat Pengangguran	Program Perencanaan Tenaga Kerja	Dinas Tenaga Kerja	Rp240.000.000
		Program Pelatihan Kerja dan Produktivitas		Rp3.519.321.120

		Tenaga Kerja		
		Program Penempatan Tenaga Kerja		Rp539.750.000
		Program Hubungan Industrial		Rp365.000.000
	Meningkatnya pengembangan ekonomi berkelanjutan	Program Peningkatan Diversifikasi dan Ketahanan Pangan Masyarakat	Dinas Ketahanan Pangan, Pertanian dan Perikanan	Rp746.223.519
		Program Penanganan Kerawanan Pangan		Rp542.149.822
		Program Pengolahan dan Pemasaran Hasil Perikanan		Rp165.903.272
3	Prioritas 3 Pemerataan pembangunan infrastruktur dan peningkatan kualitas lingkungan			
	Meningkatnya Kapasitas Daya Saing Kepemudaan dan Olahraga	Program Pengembangan Kapasitas Daya Saing Keolahragaan	Dinas Pemuda dan Olahraga	Rp22.962.771.064
	Menurunnya Dampak Perubahan Iklim	Program Pengelolaan dan Pengembangan Sistem Drainase	Dinas Pekerjaan Umum dan Tata Ruang	Rp9.850.000.000
		Program Penyelenggaraan Jalan		Rp29.659.999.960
		Program Penataan Bangunan Gedung		Rp11.278.000.000
		Program Pengelolaan Sumber Daya Air (SDA)		Rp10.755.000.000
		Program Pengendalian Pencemaran	Dinas Lingkungan Hidup	Rp669.916.309

		dan/atau Kerusakan Lingkungan Hidup		
		Program Pengelolaan Persampahan		Rp17.908.416.742
		Program Penyelenggaraan Lalu Lintas dan Angkutan Jalan (LLAJ)	Dinas Perhubungan	Rp9.360.335.680
		Program Pengelolaan Keanekaragaman Hayati (KEHATI)	Dinas Lingkungan Hidup	Rp589.508.909
	Meningkatnya ketentraman dan ketertiban umum serta stabilitas politik daerah	Program Penanganan Bencana	Badan Penanggulangan Bencana Daerah	Rp 321.824.750
		Program Penanggulangan Bencana		Rp1.562.021.279
4	Prioritas 4 Pemajuan Kebudayaan dan Pelestarian Nilai Sejarah			
	Meningkatnya Pelestarian dan Pengembangan Kebudayaan Lokal	Program Pengembangan Kebudayaan	Dinas Kebudayaan dan Pariwisata	Rp6.305.000.000
		Program Pelestarian Koleksi Nasional dan Naskah Kuno	Dinas Perpustakaan dan Kearsipan	Rp179.431.000
		Program Pelestarian dan Pengelolaan Cagar Budaya	Dinas Kebudayaan dan Pariwisata	Rp2.355.000.000
	Menurunnya Dampak Perubahan Iklim	Program Penataan Bangunan dan Lingkungannya	Dinas Pekerjaan Umum dan Tata Ruang	Rp200.000.000
5	Prioritas 5 Pemulihan dan Penguatan Ekonomi Berkelanjutan			

	Menurunnya Tingkat Pengangguran	Program Pelatihan Kerja dan Produktivitas Tenaga Kerja	Dinas Tenaga Kerja	Rp 3.519.321.120
	Meningkatnya pengembangan ekonomi berkelanjutan	Program Peningkatan Daya Tarik Destinasi Pariwisata	Dinas Kebudayaan dan Pariwisata	Rp1.825.000.000
		Program Stabilisasi Harga Barang Kebutuhan Pokok dan Barang Penting	Dinas Koperasi, Usaha Kecil, Menengah, Perdagangan dan Perindustrian	Rp1.400.000.000
		Program Peningkatan Sarana Distribusi Perdagangan		Rp75.000.000
		Program Perencanaan dan Pembangunan Industri		Rp1.445.000.000
		Program Pendidikan dan Latihan Perkoperasian		Rp735.000.000
		Program Pemberdayaan dan Perlindungan koperasi		Rp320.000.000
		Program Pemberdayaan Usaha Menengah , Usaha Kecil dan Usaha Mikro (UMKM)		Rp890.000.000
		Program Pengelolaan Perikanan Budidaya	Dinas Ketahanan Pangan, Pertanian, dan Perikanan	Rp1.592.704.422
		Program Pengolahan dan Pemasaran Hasil Perikanan		Rp165.903.272

	Meningkatnya Investasi Penanaman Modal	Program Pengembangan Iklim Penanaman Modal	Dinas Penanaman Modal, Pelayanan Terpadu Satu Pintu	Rp500.000.000
		Program Promosi Penanaman Modal		Rp1.606.280.000
6	Prioritas 6 Peningkatan Profesionalisme ASN			
	Meningkatnya dukungan penyelenggaraan pemerintahan	Program Pengembangan Sumber Daya Manusia	Badan Kepegawaian dan Pengembangan Sumber Daya Manusia	Rp4.714.900.000
		Program Kepegawaian Daerah		Rp5.160.683.600
	Meningkatnya pelayanan publik berbasis elektronik	Program Penyelenggaraan Statistik Sektoral	Dinas Komunikasi, Informatika, dan Statistik	Rp409.655.853
		Program Penyelenggaraan Persandian		Rp782.211.735
		Program Pengelolaan Aplikasi Informasi		Rp3.318.774.798
7	Prioritas 7 Penguatan Stabilitas Politik di Daerah			
	Meningkatnya Dukungan Penyelenggaraan Pemerintahan	Program Pengelolaan Informasi Administrasi Kependudukan	Dinas Kependudukan dan Pencatatan Sipil	Rp621.365.452
	Meningkatnya Ketentraman dan Ketertiban Umum serta Stabilitas Politik Daerah	Program Penguatan Ideologi Pancasila dan Karakter Kebangsaan	Badan Kesatuan Bangsa dan Politik	Rp1.408.613.000
		Program Peningkatan Ketentraman dan	Satuan Polisi Pamong	Rp3.801.780.000

		Ketertiban Umum	Praja	
		Program Penguatan Ideologi Pancasila dan Karakter Kebangsaan	Badan Kesatuan Bangsa dan Politik	Rp1.408.613.000
	Meningkatnya Kualitas Pembangunan Kewilayahan dan Pemberdayaan Masyarakat	Program Pemberdayaan dan Pengawasan Organisasi Kemasyarakatan	Sekretariat Daerah; Kecamatan	Rp1.009.701.800

Selain keselarasan antar prioritas nasional, provinsi dan prioritas daerah, perlu disusun juga prioritas program, kegiatan dan sub kegiatan serta indikator kinerja. Prioritas program, kegiatan, sub kegiatan dan indikator kinerja dapat dilihat pada tabel 3.4 berikut :

Tabel 3. 4 Prioritas Plafon Anggaran Sementara Berdasarkan Program, Kegiatan dan Sub Kegiatan serta Indikator Kinerja

No	PROGRAM			KEGIATAN			SUB KEGIATAN				PLAFON ANGGARAN	PRAKIRAAN MAJU		KET
	Program	Indikator Kinerja		Kegiatan	Indikator Kinerja		Sub Kegiatan	Indikator Kinerja		Kegiatan		N+1	N+2	
		Hasil Program	Target Capaian		Keluaran Kegiatan	Target Capaian		Keluaran Sub Kegiatan	Target Capaian					
	1.01 URUSAN PEMERINTAHAN BIDANG PENDIDIKAN													
	1.01.01 PROGRAM PENUNJANG URUSAN PEMERINTAHAN DAERAH KABUP ATEN/KOTA	Indeks Kepuasan Masyarakat terhadap kinerja Dinas Pendidikan	88,78 Nilai											
				1.01.01.2.01 Perencanaan, Penganggaran, dan Evaluasi Kinerja Perangkat Daerah	Jumlah Dokumen Perencanaan Perangkat Daerah	7 Dokumen	1.01.01.2.01.0001 Penyusunan Dokumen Perencanaan Perangkat Daerah	Dokumen hasil perencanaan, penganggaran, dan evaluasi kinerja perangkat daerah	3 Jenis	Kota Cirebon, Semua	111.924.705,00	223.590.000,00	0,00	
				1.01.01.2.01 Perencanaan, Penganggaran, dan Evaluasi Kinerja Perangkat Daerah	Jumlah Dokumen RKA-SKPD dan Laporan Hasil Koordinasi Penyusunan Dokumen RKA-SKPD	1 Dokumen	1.01.01.2.01.0002 Koordina dan Penyusunan Dokumen RKA-SKPD	Dokumen hasil perencanaan, penganggaran, dan evaluasi kinerja perangkat daerah	3 Jenis	Kota Cirebon, Semua	76.551.045,00	98.795.000,00	0,00	
				1.01.01.2.01 Perencanaan, Penganggaran, dan Evaluasi Kinerja Perangkat Daerah	Jumlah Dokumen Perubahan RKA-SKPD dan Laporan Hasil Koordinasi Penyusunan Dokumen Perubahan RKA-SKPD	1 Dokumen	1.01.01.2.01.0003 Koordina dan Penyusunan Dokumen Perubahan RKA-SKPD	Dokumen hasil perencanaan, penganggaran, dan evaluasi kinerja perangkat daerah	3 Jenis	Kota Cirebon, Semua	57.504.525,00	93.558.000,00	0,00	
				1.01.01.2.01 Perencanaan, Penganggaran, dan Evaluasi Kinerja Perangkat Daerah	Jumlah Dokumen DPA-SKPD dan Laporan Hasil Koordinasi Penyusunan Dokumen DPA-SKPD	1 Dokumen	1.01.01.2.01.0004 Koordina dan Penyusunan DPA-SKPD	Dokumen hasil perencanaan, penganggaran, dan evaluasi kinerja perangkat daerah	3 Jenis	Kota Cirebon, Semua	60.619.045,00	66.530.000,00	0,00	
				1.01.01.2.01 Perencanaan, Penganggaran, dan Evaluasi Kinerja Perangkat Daerah	Jumlah Dokumen Perubahan DPA-SKPD dan Laporan Hasil Koordinasi Penyusunan Dokumen Perubahan DPA-SKPD	2 Dokumen	1.01.01.2.01.0005 Koordina dan Penyusunan Perubahan DPA- SKPD	Dokumen hasil perencanaan, penganggaran, dan evaluasi kinerja perangkat daerah	3 Jenis	Kota Cirebon, Semua	74.656.045,00	77.755.000,00	0,00	
				1.01.01.2.01	Jumlah Laporan		1.01.01.2.01.0006 Koordina	Dokumen hasil						

				Perencanaan, Penganggaran, dan Evaluasi Kinerja Perangkat Daerah	Capaian Kinerja dan Ikhtisar Realisasi Kinerja SKPD dan Laporan Hasil Koordinasi Penyusunan Laporan Capaian Kinerja dan Ikhtisar Realisasi Kinerja SKPD	2 Laporan	dan Penyusunan Laporan Capaian Kinerja dan Ikhtisar Realisasi Kinerja SKPD	perencanaan, penganggaran, dan evaluasi kinerja perangkat daerah	3 Jenis	Kota Cirebon, Semua	462.042.936,00	406.304.000,00	0,00	

Lokasi Sub SEMENTARA (Rp)

No	PROGRAM			KEGIATAN			SUB KEGIATAN				PLAFON ANGGARAN	PRAKIRAAN MAJU		KET
	Program	Indikator Kinerja		Kegiatan	Indikator Kinerja		Sub Kegiatan	Indikator Kinerja		Kegiatan		N+1	N+2	
		Hasil Program	Target Capaian		Keluaran Kegiatan	Target Capaian		Keluaran Sub Kegiatan	Target Capaian					
				1.01.01.2.01 Perencanaan, Penganggaran, dan Evaluasi Kinerja Perangkat Daerah	Jumlah Laporan Evaluasi Kinerja Perangkat Daerah	15 Laporan	1.01.01.2.01.0007 Evaluasi Kinerja Perangkat Daerah	Dokumen hasil perencanaan, penganggaran, dan evaluasi kinerja perangkat daerah	3 Jenis	Kota Cirebon, Semua	215.498.585,00	292.709.000,00	0,00	
				1.01.01.2.02 Administrasi Keuangan Perangkat Daerah	Jumlah Orang yang M	2245 Orang/bulan	1.01.01.2.02.0001 Penyediaan Gaji dan Tunjangan ASN	Dokumen laporan keuangan perangkat daerah	1 Jenis	Kota Cirebon, Semua	281.427.480.435,00	307.030.145.000,00	0,00	
				1.01.01.2.02 Administrasi Keuangan Perangkat Daerah	Jumlah Dokumen Koordinasi dan Pelaksanaan Akuntansi SKPD	2 Dokumen	1.01.01.2.02.0004 Koordina dan Pelaksanaan Akuntansi SKPD	Dokumen laporan keuangan perangkat daerah	1 Jenis	Kota Cirebon, Semua	199.322.731,00	202.718.000,00	0,00	
				1.01.01.2.02 Administrasi Keuangan Perangkat Daerah	Jumlah Laporan Keuangan Akhir Tahun SKPD dan Laporan Hasil Koordinasi Penyusunan Laporan Keuangan Akhir Tahun SKPD	1 Laporan	1.01.01.2.02.0005 Koordina dan Penyusunan Laporan Keuangan Akhir Tahun SKPD	Dokumen laporan keuangan perangkat daerah	1 Jenis	Kota Cirebon, Semua	137.070.845,00	16.231.000,00	0,00	
				1.01.01.2.03 Administrasi Barang Milik Daerah pada Perangkat Daerah	Jumlah Dokumen Pengamanan Barang Milik Daerah SKPD	2 Dokumen	1.01.01.2.03.0002 Pengamanan Barang Milik Daerah SKPD	Dokumen administras barang milik daerah	1 Dokumen	Kota Cirebon, Semua	49.908.000,00	58.992.000,00	0,00	
				1.01.01.2.05 Administrasi Kepegawaian Perangkat Daerah	Jumlah Paket Pakaian Dinas beserta Atribut Kelengkapan	0 Paket	1.01.01.2.05.0002 Pengadaan Pakaian Dinas beserta Atribut Kelengkapannya	Pegawai yang mendapatkan pelayanan administrasi kepegawaian	150 Orang	Kota Cirebon, Semua	0,00	421.599.000,00	0,00	
				1.01.01.2.05			1.01.01.2.05.0010 Sosialisas	Pegawai yang						

				Administrasi Kepegawaian Perangkat Daerah	Jumlah Orang yang N	150 Orang	Peraturan Perundang-Undangan	mendapatkan pelayanan administrasi kepegawaian	150 Orang	Kota Cirebon, Semua	383.826.800,00	57.431.000,00	0,00	
				1.01.01.2.05 Administrasi Kepegawaian Perangkat Daerah	Jumlah Orang yang N	175 Orang	1.01.01.2.05.0011 Bimbinga Teknis Implementasi Peraturan Perundang-Undangan	Pegawai yang mendapatkan pelayanan administrasi kepegawaian	150 Orang	Kota Cirebon, Semua	244.843.360,00	606.063.000,00	0,00	
				1.01.01.2.06 Administrasi Umum Perangkat Daerah	Jumlah Paket Peralatan dan Perlengkapan Kantor yang Disediakan	3 Paket	1.01.01.2.06.0002 Penyediaan Peralatan dan Perlengkapan Kantor	Dokumen penyelenggaraan pelayanan administrasi umum	2 Jenis	Kota Cirebon, Semua	236.182.692,00	273.421.000,00	0,00	
				1.01.01.2.06 Administrasi Umum Perangkat Daerah	Jumlah Paket Bahan	3 Paket	1.01.01.2.06.0004 Penyediaan Bahan Logistik Kantor	Dokumen penyelenggaraan pelayanan administrasi umum	2 Jenis	Kota Cirebon, Semua	23.797.140,00	24.181.000,00	0,00	
				1.01.01.2.06 Administrasi Umum Perangkat Daerah	Jumlah Paket Barang Cetakan dan Penggandaan yang Disediakan	2 Paket	1.01.01.2.06.0005 Penyediaan Barang Cetakan dan Penggandaan	Dokumen penyelenggaraan pelayanan administrasi umum	2 Jenis	Kota Cirebon, Semua	210.559.015,00	200.084.000,00	0,00	

Lokasi Sub SEMENTARA (Rp)

No	PROGRAM			KEGIATAN			SUB KEGIATAN				PLAFON ANGGARAN	PRAKIRAAN MAJU		KET
	Program	Indikator Kinerja		Kegiatan	Indikator Kinerja		Sub Kegiatan	Indikator Kinerja		Kegiatan		N+1	N+2	
		Hasil Program	Target Capaian		Keluaran Kegiatan	Target Capaian		Keluaran Sub Kegiatan	Target Capaian					
				1.01.01.2.06 Administrasi Umum Perangkat Daerah	Jumlah Dokumen Bahan Bacaan dan Peraturan Perundang-Undangan yang Disediakan	5 Dokumen	1.01.01.2.06.0006 Penyediaan Bahan Bacaan dan Peraturan Perundang-undangan	Dokumen penyelenggaraan pelayanan administrasi umum	2 Jenis	Kota Cirebon, Semua	1.116.441.200,00	1.069.564.000,00	0,00	
				1.01.01.2.06 Administrasi Umum Perangkat Daerah	Jumlah Laporan Fasilitasi Kunjungan Tamu	12 Laporan	1.01.01.2.06.0008 Fasilitasi Kunjungan Tamu	Dokumen penyelenggaraan pelayanan administrasi umum	2 Jenis	Kota Cirebon, Semua	130.383.243,00	150.877.000,00	0,00	
				1.01.01.2.06 Administrasi Umum Perangkat Daerah	Jumlah Laporan Penyelenggaraan Rapat Koordinasi dan Konsultasi SKPD	12 Laporan	1.01.01.2.06.0009 Penyelenggaraan Rapat Koordinasi dan Konsultasi SKPD	Dokumen penyelenggaraan pelayanan administrasi umum	2 Jenis	Kota Cirebon, Semua	380.108.220,00	415.740.000,00	0,00	
				1.01.01.2.06 Administrasi Umum Perangkat Daerah	Jumlah Dokumen Penatausahaan Arsip Dinamis pada SKPD	1 Dokumen	1.01.01.2.06.0010 Penatausahaan Arsip Dinamis pada SKPD	Dokumen penyelenggaraan pelayanan administrasi umum	2 Jenis	Kota Cirebon, Semua	102.007.250,00	115.209.000,00	0,00	
				1.01.01.2.06	Jumlah Dokumen		1.01.01.2.06.0011 Dukungan	Dokumen						

				Administrasi Umum Perangkat Daerah	Dukungan Pelaksanaan Sistem Pemerintahan Berbasis Elektronik pada SKPD	0 Dokumen	Pelaksanaan Sistem Pemerintahan Berbasis Elektronik pada SKPD	penyelenggaraan pelayanan administrasi umum	2 Jenis	Kota Cirebon, Semua	0,00	300.058.000,00	0,00	
				1.01.01.2.07 Pengadaan Barang Milik Daerah Penunjang Urusan Pemerintah Daerah	Jumlah Unit Kendaraan Perorangan Dinas atau Kendaraan Dinas Jabatan yang Disediakan	0 Unit	1.01.01.2.07.0001 Pengadaan Kendaraan Perorangan Dinas atau Kendaraan Dinas Jabatan	Dokumen hasil pengadaan barang milik daerah pada perangkat daerah	5 Jenis	Kota Cirebon, Semua	0,00	0,00	0,00	
				1.01.01.2.07 Pengadaan Barang Milik Daerah Penunjang Urusan Pemerintah Daerah	Jumlah Unit Kendaraan Dinas Operasional atau Lapangan yang Disediakan	0 Unit	1.01.01.2.07.0002 Pengadaan Kendaraan Dinas Operasional atau Lapangan	Dokumen hasil pengadaan barang milik daerah pada perangkat daerah	5 Jenis	Kota Cirebon, Semua	0,00	893.939.000,00	0,00	
				1.01.01.2.07 Pengadaan Barang Milik Daerah Penunjang Urusan Pemerintah Daerah	Jumlah Paket Mebel	0 Unit	1.01.01.2.07.0005 Pengadaan Mebel	Dokumen hasil pengadaan barang milik daerah pada perangkat daerah	5 Jenis	Kota Cirebon, Semua	0,00	233.506.000,00	0,00	
				1.01.01.2.07 Pengadaan Barang Milik Daerah Penunjang Urusan Pemerintah Daerah	Jumlah Unit Peralatan dan Mesin Lainnya yang Disediakan	0 Unit	1.01.01.2.07.0006 Pengadaan Peralatan dan Mesin Lainnya	Dokumen hasil pengadaan barang milik daerah pada perangkat daerah	5 Jenis	Kota Cirebon, Semua	0,00	626.760.000,00	0,00	

Lokasi Sub

SEMENTARA (Rp)

No	PROGRAM			KEGIATAN			SUB KEGIATAN				PLAFON ANGGARAN	PRAKIRAAN MAJU		KET
	Program	Indikator Kinerja		Kegiatan	Indikator Kinerja		Sub Kegiatan	Indikator Kinerja		Kegiatan		N+1	N+2	
		Hasil Program	Target Capaian		Keluaran Kegiatan	Target Capaian		Keluaran Sub Kegiatan	Target Capaian					
				1.01.01.2.08 Penyediaan Jasa Penunjang Urusan Pemerintahan Daerah	Jumlah Laporan Penyediaan Jasa Surat Menyurat	12 Laporan	1.01.01.2.08.0001 Penyediaan Jasa Surat Menyurat	Dokumen penyediaan jasa penunjang urusan pemerintahan daerah pada Perangkat daerah	2 Jenis	Kota Cirebon, Semua	46.992.000,00	64.316.000,00	0,00	
				1.01.01.2.08 Penyediaan Jasa Penunjang	Jumlah Laporan Penyediaan Jasa Komunikasi, Sumber Daya Air dan Listrik	12 Laporan	1.01.01.2.08.0002 Penyediaan Jasa Komunikasi, Sumber Daya A dan Listrik	Dokumen penyediaan jasa penunjang urusan pemerintahan daerah pada	2 Jenis	Kota Cirebon, Semua	473.228.000,00	934.231.000,00	0,00	

				Urusan Pemerintahan Daerah	yang Disediakan			Perangkat daerah						
				1.01.01.2.08 Penyediaan Jasa Penunjang Urusan Pemerintahan Daerah	Jumlah Laporan Penyediaan Jasa Pelayanan Umum Kantor yang Disediakan	3 Laporan	1.01.01.2.08.0004 Penyediaan Jasa Pelayanan Umum Kantor	Dokumen penyediaan jasa penunjang urusan pemerintahan daerah pada Perangkat daerah	2 Jenis	Kota Cirebon, Semua	720.535.920,00	687.158.000,00	0,00	
				1.01.01.2.09 Pemeliharaan Barang Milik Daerah Penunjang Urusan Pemerintahan Daerah	Jumlah Kendaraan Perorangan Dinas atau Kendaraan Dinas Jabatan yang Dipelihara dan dibayarkan Pajaknya	1 Unit	1.01.01.2.09.0001 Penyediaan Jasa Pemeliharaan, Biaya Pemeliharaan, dan Pajak Kendaraan Perorangan Dinas atau Kendaraan Dinas Jabatan	Dokumen hasil pemeliharaan barang milik daerah pada perangkat daerah	5 Jenis	Kota Cirebon, Semua	48.864.000,00	51.530.000,00	0,00	
				1.01.01.2.09 Pemeliharaan Barang Milik Daerah Penunjang Urusan Pemerintahan Daerah	Jumlah Kendaraan Dinas Operasional atau Lapangan yang Dipelihara dan dibayarkan Pajak dan Perizinannya	75 Unit	1.01.01.2.09.0002 Penyediaan Jasa Pemeliharaan, Biaya Pemeliharaan, Pajak dan Perizinan Kendaraan Dinas Operasional atau Lapangan	Dokumen hasil pemeliharaan barang milik daerah pada perangkat daerah	5 Jenis	Kota Cirebon, Semua	252.652.000,00	504.217.000,00	0,00	
				1.01.01.2.09 Pemeliharaan Barang Milik Daerah Penunjang Urusan Pemerintahan Daerah	Jumlah Mebel yang Dipelihara	0 Unit	1.01.01.2.09.0005 Pemeliharaan Mebel	Dokumen hasil pemeliharaan barang milik daerah pada perangkat daerah	5 Jenis	Kota Cirebon, Semua	0,00	60.196.000,00	0,00	
				1.01.01.2.09 Pemeliharaan Barang Milik Daerah Penunjang Urusan Pemerintahan Daerah	Jumlah Peralatan dan Mesin Lainnya yang Dipelihara	188 Unit	1.01.01.2.09.0006 Pemeliharaan Peralatan dan Mesin Lainnya	Dokumen hasil pemeliharaan barang milik daerah pada perangkat daerah	5 Jenis	Kota Cirebon, Semua	162.332.000,00	199.700.000,00	0,00	
				1.01.01.2.09 Pemeliharaan Barang Milik Daerah Penunjang Urusan Pemerintahan Daerah	Jumlah Gedung Kantor dan Bangunan Lainnya yang Dipelihara/Direhabilitasi	5 Unit	1.01.01.2.09.0009 Pemeliharaan/Rehabilitasi Gedung Kantor dan Bangunan Lainnya	Dokumen hasil pemeliharaan barang milik daerah pada perangkat daerah	5 Jenis	Kota Cirebon, Semua	312.065.600,00	306.373.000,00	0,00	

										Lokasi Sub	SEMENTARA (Rp)			
No	PROGRAM		KEGIATAN		SUB KEGIATAN				PLAFON ANGGARAN	PRAKIRAAN MAJU		KET
	Program	Indikator Kinerja	Kegiatan	Indikator Kinerja	Sub Kegiatan	Indikator Kinerja				N+1	N+2	

PRIORITAS PLAFON ANGGARAN SEMENTARA 2025

	Program	Hasil Program	Target Capaian	Kegiatan	Keluaran Kegiatan	Target Capaian	Sub Kegiatan	Keluaran Sub Kegiatan	Target Capaian	Kegiatan				
				1.01.01.2.09 Pemeliharaan Barang Milik Daerah Penunjang Urusan Pemerintahan Daerah	Jumlah Sarana dan P	1 Unit	1.01.01.2.09.0011 Pemeliharaan/Rehabilitasi Sarana dan Prasarana Pendukung Gedung Kantor atau Bangunan Lainnya	Dokumen hasil pemeliharaan barang milik daerah pada perangkat daerah	5 Jenis	Kota Cirebon, Semua	85.186.985,00	187.491.000,00	0,00	
	1.01.02 PROGRAM PENGELOLAAN PENDIDIKAN	Tingkat partisipasi warga negara usia 5-6 tahun yang berpartisipasi dalam PAUD Tingkat partisipasi warga negara usia 7-15 tahun yang berpartisipasi dalam pendidikan dasar Tingkat partisipasi warga negara usia 7-18 tahun yang belum menyelesaikan	73,52 Persen 100 Persen 91,58 Persen											
				1.01.02.2.01 Pengelolaan Pendidikan Sekolah Dasar	Jumlah Ruang Guru/Kepala Sekolah/TU yang Telah Dibangun	0 Ruang	1.01.02.2.01.0003 Pembangunan Ruang Guru/Kepala Sekolah/TU	Persentase Satuan SD yang Terakreditasi B	63,80 Persen	Kota Cirebon, Semua	0,00	441.000.000,00	0,00	
				1.01.02.2.01 Pengelolaan Pendidikan Sekolah Dasar	Jumlah Ruang Unit K	4 Ruang	1.01.02.2.01.0004 Pembangunan Ruang Unit Kesehatan Sekolah	Persentase Satuan SD yang Terakreditasi B	63,80 Persen	Kota Cirebon, Semua	0,00	992.250.000,00	0,00	
				1.01.02.2.01 Pengelolaan Pendidikan Sekolah Dasar	Jumlah Sarana, Prasarana dan Utilitas Sekolah yang Telah Dibangun	4 Unit	1.01.02.2.01.0006 Pembangunan Sarana, Prasarana dan Utilitas Sekolah	Persentase Satuan SD yang Terakreditasi B	63,80 Persen	Kota Cirebon, Semua	0,00	992.250.000,00	0,00	
				1.01.02.2.01 Pengelolaan Pendidikan Sekolah Dasar	Jumlah Ruang Guru/Kepala Sekolah/TU yang Telah Direhabilitasi Sedang/Berat	10 Ruang	1.01.02.2.01.0009 Rehabilitasi Sedang/Berat Ruang Guru/Kepala Sekolah/TU	Persentase Satuan SD yang Terakreditasi B	63,80 Persen	Kota Cirebon, Semua	0,00	2.205.000.000,00	0,00	
				1.01.02.2.01 Pengelolaan Pendidikan	Jumlah Ruang Unit K	0 Ruang	1.01.02.2.01.0010 Rehabilitasi Sedang/Berat Ruang Unit Kesehatan	Persentase Satuan SD yang Terakreditasi B	63,80 Persen	Kota Cirebon, Semua	0,00	441.000.000,00	0,00	

				Sekolah Dasar			Sekolah							
				1.01.02.2.01 Pengelolaan Pendidikan Sekolah Dasar	Jumlah Perpustakaan Sekolah yang Telah Direhabilitasi Sedang/Berat	7 Ruang	1.01.02.2.01.0011 Rehabilitasi Sedang/Berat Perpustakaan Sekolah	Persentase Satuan SD yang Terakreditasi B	63,80 Persen	Kota Cirebon, Semua	0,00	854.436.000,00	0,00	

Lokasi Sub SEMENTARA (Rp)

No	PROGRAM			KEGIATAN			SUB KEGIATAN				PLAFON ANGGARAN	PRAKIRAAN MAJU		KET
	Program	Indikator Kinerja		Kegiatan	Indikator Kinerja		Sub Kegiatan	Indikator Kinerja		Kegiatan		N+1	N+2	
		Hasil Program	Target Capaian		Keluaran Kegiatan	Target Capaian		Keluaran Sub Kegiatan	Target Capaian					
				1.01.02.2.01 Pengelolaan Pendidikan Sekolah Dasar	Jumlah Rumah Dinas Kepala Sekolah, Guru, Penjaga Sekolah yang Telah DiRehabilitasi Sedang/Berat	0 Unit	1.01.02.2.01.0013 Rehabilitasi Sedang/Berat Rumah Dinas Kepala Sekolah/Guru/Penjaga Sekolah	Persentase Satuan SD yang Terakreditasi B	63,80 Persen	Kota Cirebon, Semua	0,00	854.437.000,00	0,00	
				1.01.02.2.01 Pengelolaan Pendidikan Sekolah Dasar	Jumlah Siswa yang M	1284 Peserta Didik	1.01.02.2.01.0025 Pembinaan Minat, Bakat dan Kreativitas Siswa	Persentase Satuan SD yang Terakreditasi B	63,80 Persen	Kota Cirebon, Semua	833.854.068,00	424.462.000,00	0,00	
				1.01.02.2.01 Pengelolaan Pendidikan Sekolah Dasar	Jumlah Pendidik dan Tenaga Kependidikan yang Mendapatkan Fasilitasi Kenaikan Pangkat/Golongan, Pemberian Promosi, Peningkatan	0 Orang	1.01.02.2.01.0027 Pengembangan Karir Pendidik dan Tenaga Kependidikan pada Satuan Pendidikan Sekolah Dasar	Persentase Satuan SD yang Terakreditasi B	63,80 Persen	Kota Cirebon, Semua	0,00	0,00	0,00	
				1.01.02.2.01 Pengelolaan Pendidikan Sekolah Dasar	Jumlah Sekolah Dasar yang Dilaksanakan Pembinaan Kelembagaan dan manajemen sekolah	161 Satuan Pendidikan	1.01.02.2.01.0028 Pembinaan Kelembagaan dan Manajemen Sekolah	Persentase Satuan SD yang Terakreditasi B	63,80 Persen	Kota Cirebon, Semua	3.141.548.800,00	7.136.671.000,00	0,00	
				1.01.02.2.01 Pengelolaan Pendidikan Sekolah Dasar	Jumlah Sekolah Dasar yang Mengelola Dana BOS	157 Satuan Pendidikan	1.01.02.2.01.0029 Pengelolaan Dana BOS Sekolah Dasar	Persentase Satuan SD yang Terakreditasi B	63,80 Persen	Kota Cirebon, Semua	30.574.470.000,00	40.859.633.000,00	0,00	
				1.01.02.2.01 Pengelolaan Pendidikan			1.01.02.2.01.0035 Pembinaan Penggunaan Teknologi, Informasi dan	Persentase Satuan SD yang Terakreditasi B						

PRIORITAS PLAFON ANGGARAN SEMENTARA 2025

				Sekolah Dasar	Jumlah Orang yang N	0 Orang	Komunikasi (TIK) untuk Pendidikan		63,80 Persen	Kota Cirebon, Semua	0,00	0,00	0,00	
				1.01.02.2.01 Pengelolaan Pendidikan Sekolah Dasar	Jumlah konten digital untuk pendidikan yang telah dikembangkan	0 Konten Digital	1.01.02.2.01.0036 Pengembangan konten digit untuk pendidikan	Persentase Satuan SD yang Terakreditasi B	63,80 Persen	Kota Cirebon, Semua	0,00	55.125.000,00	0,00	
				1.01.02.2.01 Pengelolaan Pendidikan Sekolah Dasar	Jumlah Dokumen Hasil Koordinasi, Perencanaan, Supervisi dan Evaluasi Layanan di Bidang Pendidikan	0 Dokumen	1.01.02.2.01.0038 Koordina Perencanaan, Supervisi dan Evaluasi Layanan di Bidang Pendidikan	Persentase Satuan SD yang Terakreditasi B	63,80 Persen	Kota Cirebon, Semua	0,00	0,00	0,00	
				1.01.02.2.01 Pengelolaan Pendidikan Sekolah Dasar	Jumlah kegiatan sosialisasi dan advokasi kebijakan di bidang Pendidikan yang dilaksanakan	0 Dokumen	1.01.02.2.01.0039 Sosialisas dan Advokasi Kebijakan Bidang Pendidikan	Persentase Satuan SD yang Terakreditasi B	63,80 Persen	Kota Cirebon, Semua	0,00	55.125.000,00	0,00	
				1.01.02.2.01 Pengelolaan Pendidikan Sekolah Dasar	Jumlah Perlengkapan Peserta Didik yang Tersedia	1 Paket	1.01.02.2.01.0046 Pengadaan Perlengkapan Peserta Didik	Persentase Satuan SD yang Terakreditasi B	63,80 Persen	Kota Cirebon, Semua	721.888.052,00	330.750.000,00	0,00	
				1.01.02.2.01 Pengelolaan Pendidikan Sekolah Dasar	Jumlah Ruang Kelas I	15 Ruang	1.01.02.2.01.0047 Pembangunan Ruang Kelas Baru	Persentase Satuan SD yang Terakreditasi B	63,80 Persen	Kota Cirebon, Semua	0,00	0,00	0,00	

Lokasi Sub

SEMENTARA (Rp)

No	PROGRAM			KEGIATAN			SUB KEGIATAN				PLAFON ANGGARAN	PRAKIRAAN MAJU		KET
	Program	Indikator Kinerja		Kegiatan	Indikator Kinerja		Sub Kegiatan	Indikator Kinerja		Kegiatan		N+1	N+2	
		Hasil Program	Target Capaian		Keluaran Kegiatan	Target Capaian		Keluaran Sub Kegiatan	Target Capaian					
				1.01.02.2.01 Pengelolaan Pendidikan Sekolah Dasar	Jumlah Sarana, Prasarana dan Utilitas Sekolah yang Telah Direhabilitasi Sedang/Berat	11 Unit	1.01.02.2.01.0048 Rehabilitasi Sedang/Berat Sarana, Prasarana dan Utilitas Sekolah	Persentase Satuan SD yang Terakreditasi B	63,80 Persen	Kota Cirebon, Semua	0,00	5.902.226.000,00	0,00	
				1.01.02.2.01 Pengelolaan Pendidikan Sekolah Dasar	Jumlah Peserta Bimbingan Teknis, Pelatihan, dan/atau Magang/PKL untuk Peningkatan Kapasitas Bidang Pendidikan yang dilaksanakan	0 Orang	1.01.02.2.01.0049 Bimbinga Teknis, Pelatihan, dan/atau Magang/PKL untuk Peningkatan Kapasitas Bidang Pendidikan	Persentase Satuan SD yang Terakreditasi B	63,80 Persen	Kota Cirebon, Semua	0,00	55.125.000,00	0,00	
				1.01.02.2.01 Pengelolaan Pendidikan	Jumlah Satuan Pendidikan yang Menyelenggarakan	0 Satuan Pendidikan	1.01.02.2.01.0050 Penyelenggaraan Proses Belajar Bagi Peserta Didik	Persentase Satuan SD yang Terakreditasi B	63,80 Persen	Kota Cirebon, Semua	0,00	0,00	0,00	

				Sekolah Dasar	Proses Belajar									
				1.01.02.2.01 Pengelolaan Pendidikan Sekolah Dasar	Jumlah Ruang Kelas S	10 Ruang	1.01.02.2.01.0051 Rehabilitasi Sedang/Berat Ruang Kelas Sekolah	Persentase Satuan SD yang Terakreditasi B	63,80 Persen	Kota Cirebon, Semua	15.840.976.325,00	10.804.500.000,00	0,00	
				1.01.02.2.01 Pengelolaan Pendidikan Sekolah Dasar	Jumlah Peserta Didik Sekolah Dasar yang Menerima Biaya Personil Peserta Didik	25392 Peserta Didik	1.01.02.2.01.0054 Penyediaan Biaya Personil Peserta Didik Sekolah Dasar	Persentase Satuan SD yang Terakreditasi B	63,80 Persen	Kota Cirebon, Semua	9.698.570.050,00	0,00	0,00	
				1.01.02.2.01 Pengelolaan Pendidikan Sekolah Dasar	Jumlah Alat Praktik d	1 Paket	1.01.02.2.01.0055 Pengadaan Alat Praktik dan Peraga Peserta Didik	Persentase Satuan SD yang Terakreditasi B	63,80 Persen	Kota Cirebon, Semua	0,00	4.957.710.000,00	0,00	
				1.01.02.2.02 Pengelolaan Pendidikan Sekolah Menengah Pertama	Jumlah Ruang Unit K	0 Ruang	1.01.02.2.02.0004 Pembangunan Ruang Unit Kesehatan Sekolah	Persentase Satuan SMP yang Terakreditasi B	50,00 Persen	Kota Cirebon, Semua	0,00	330.750.000,00	0,00	
				1.01.02.2.02 Pengelolaan Pendidikan Sekolah Menengah Pertama	Jumlah Ruang Laboratorium yang Telah Dibangun	0 Ruang	1.01.02.2.02.0006 Pembangunan Laboratorium	Persentase Satuan SMP yang Terakreditasi B	50,00 Persen	Kota Cirebon, Semua	0,00	661.500.000,00	0,00	
				1.01.02.2.02 Pengelolaan Pendidikan Sekolah Menengah Pertama	Jumlah Sarana, Prasarana dan Utilitas Sekolah yang Telah Dibangun	0 Unit	1.01.02.2.02.0012 Pembangunan Sarana, Prasarana dan Utilitas Sekolah	Persentase Satuan SMP yang Terakreditasi B	50,00 Persen	Kota Cirebon, Semua	0,00	882.000.000,00	0,00	
				1.01.02.2.02 Pengelolaan Pendidikan Sekolah Menengah Pertama	Jumlah Ruang kelas s	17 Ruang	1.01.02.2.02.0014 Rehabilitasi Sedang/Berat Ruang Kelas Sekolah	Persentase Satuan SMP yang Terakreditasi B	50,00 Persen	Kota Cirebon, Semua	3.210.039.975,00	8.455.054.000,00	0,00	
				1.01.02.2.02 Pengelolaan Pendidikan Sekolah Menengah Pertama	Jumlah Ruang Unit K	0 Ruang	1.01.02.2.02.0016 Rehabilitasi Sedang/Berat Ruang Unit Kesehatan Sekolah	Persentase Satuan SMP yang Terakreditasi B	50,00 Persen	Kota Cirebon, Semua	0,00	551.250.000,00	0,00	

No	PROGRAM			KEGIATAN			SUB KEGIATAN				PLAFON ANGGARAN	PRAKIRAAN MAJU		KET
	Program	Indikator Kinerja		Kegiatan	Indikator Kinerja		Sub Kegiatan	Indikator Kinerja		Kegiatan		N+1	N+2	
		Hasil Program	Target Capaian		Keluaran Kegiatan	Target Capaian		Keluaran Sub Kegiatan	Target Capaian					
				1.01.02.2.02	Jumlah		1.01.02.2.02.0017	Persentase Satuan						

Lokasi Sub | SEMENTARA (Rp)

PRIORITAS PLAFON ANGGARAN SEMENTARA 2025

				Pengelolaan Pendidikan Sekolah Menengah Pertama	Perpustakaan Sekolah yang Telah Direhabilitasi Sedang/Berat	0 Ruang	Rehabilitasi Sedang/Berat Perpustakaan Sekolah	SMP yang Terakreditasi B	50,00 Persen	Kota Cirebon, Semua	0,00	551.250.000,00	0,00	
				1.01.02.2.02 Pengelolaan Pendidikan Sekolah Menengah Pertama	Jumlah Laboratorium yang Telah Direhabilitasi Sedang/Berat	6 Ruang	1.01.02.2.02.0018 Rehabilitasi Sedang/Berat Laboratorium	Persentase Satuan SMP yang Terakreditasi B	50,00 Persen	Kota Cirebon, Semua	199.999.975,00	882.000.000,00	0,00	
				1.01.02.2.02 Pengelolaan Pendidikan Sekolah Menengah Pertama	Jumlah Rumah Dinas Kepala Sekolah/Guru/Penjaga Sekolah yang Telah Direhabilitasi Sedang/Berat	0 Unit	1.01.02.2.02.0021 Rehabilitasi Sedang/Berat Rumah Dinas Kepala Sekolah/Guru/Penjaga Sekolah	Persentase Satuan SMP yang Terakreditasi B	50,00 Persen	Kota Cirebon, Semua	0,00	2.515.443.000,00	0,00	
				1.01.02.2.02 Pengelolaan Pendidikan Sekolah Menengah Pertama	Jumlah Sarana, Prasarana dan Utilitas Sekolah yang Telah Direhabilitasi Sedang/Berat	15 Unit	1.01.02.2.02.0024 Rehabilitasi Sedang/Berat Sarana, Prasarana dan Utilitas Sekolah	Persentase Satuan SMP yang Terakreditasi B	50,00 Persen	Kota Cirebon, Semua	199.999.950,00	4.410.000.000,00	0,00	
				1.01.02.2.02 Pengelolaan Pendidikan Sekolah Menengah Pertama	Jumlah Peserta didik	15725 Peserta Didik	1.01.02.2.02.0032 Penyediaan Biaya Personil Peserta Didik Sekolah Menengah Pertama	Persentase Satuan SMP yang Terakreditasi B	50,00 Persen	Kota Cirebon, Semua	6.115.266.956,00	0,00	0,00	
				1.01.02.2.02 Pengelolaan Pendidikan Sekolah Menengah Pertama	Jumlah Siswa yang M	425 Peserta Didik	1.01.02.2.02.0038 Pembinaan Minat, Bakat da Kreativitas Siswa	Persentase Satuan SMP yang Terakreditasi B	50,00 Persen	Kota Cirebon, Semua	1.026.108.012,00	610.785.000,00	0,00	
				1.01.02.2.02 Pengelolaan Pendidikan Sekolah Menengah Pertama	Jumlah Pendidik dan Tenaga Kependidikan yang Mendapatkan Fasilitasi Kenaikan Pangkat/Golongan, Pemberian Promosi, Peningkatan	0 Orang	1.01.02.2.02.0040 Pengembangan Karir Pendidik dan Tenaga Kependidikan pada Satuan Pendidikan Sekolah Menengah Pertama	Persentase Satuan SMP yang Terakreditasi B	50,00 Persen	Kota Cirebon, Semua	0,00	0,00	0,00	
				1.01.02.2.02 Pengelolaan Pendidikan Sekolah Menengah Pertama	Jumlah Sekolah Menengah Pertama yang Dilaksanakan Pembinaan	51 Satuan Pendidikan	1.01.02.2.02.0041 Pembinaan Kelembagaan dan Manajemen Sekolah	Persentase Satuan SMP yang Terakreditasi B	50,00 Persen	Kota Cirebon, Semua	2.009.516.540,00	5.096.268.000,00	0,00	
				1.01.02.2.02 Pengelolaan Pendidikan Sekolah	Jumlah Sekolah Menengah pertama yang Mengelola Dana BOS	48 Satuan Pendidikan	1.01.02.2.02.0042 Pengelolaan Dana BOS Sekolah Menengah Pertama	Persentase Satuan SMP yang Terakreditasi B	50,00 Persen	Kota Cirebon, Semua	20.196.180.000,00	28.056.453.000,00	0,00	

				Menengah Pertama										

Lokasi Sub SEMENTARA (Rp)

No	PROGRAM			KEGIATAN			SUB KEGIATAN				PLAFON ANGGARAN	PRAKIRAAN MAJU		KET
	Program	Indikator Kinerja		Kegiatan	Indikator Kinerja		Sub Kegiatan	Indikator Kinerja		Kegiatan		N+1	N+2	
		Hasil Program	Target Capaian		Keluaran Kegiatan	Target Capaian		Keluaran Sub Kegiatan	Target Capaian					
				1.01.02.2.02 Pengelolaan Pendidikan Sekolah Menengah Pertama	Jumlah Orang yang M	0 Orang	1.01.02.2.02.0048 Pembinaan Penggunaan Teknologi, Informasi dan Komunikasi (TIK) untuk Pendidikan	Persentase Satuan SMP yang Terakreditasi B	50,00 Persen	Kota Cirebon, Semua	0,00	0,00	0,00	
				1.01.02.2.02 Pengelolaan Pendidikan Sekolah Menengah Pertama	Jumlah konten digital untuk pendidikan yang telah dikembangkan	0 Konten Digital	1.01.02.2.02.0049 Pengembangan konten digit untuk pendidikan	Persentase Satuan SMP yang Terakreditasi B	50,00 Persen	Kota Cirebon, Semua	0,00	0,00	0,00	
				1.01.02.2.02 Pengelolaan Pendidikan Sekolah Menengah Pertama	Jumlah Dokumen Hasil Koordinasi, Perencanaan, Supervisi dan Evaluasi Layanan di Bidang Pendidikan	0 Dokumen	1.01.02.2.02.0051 Koordina Perencanaan, Supervisi dan Evaluasi Layanan di Bidang Pendidikan	Persentase Satuan SMP yang Terakreditasi B	50,00 Persen	Kota Cirebon, Semua	0,00	0,00	0,00	
				1.01.02.2.02 Pengelolaan Pendidikan Sekolah Menengah Pertama	Jumlah kegiatan sosialisasi dan advokasi kebijakan di bidang Pendidikan yang dilaksanakan	0 Dokumen	1.01.02.2.02.0052 Sosialisas dan Advokasi Kebijakan Bidang Pendidikan	Persentase Satuan SMP yang Terakreditasi B	50,00 Persen	Kota Cirebon, Semua	0,00	55.125.000,00	0,00	
				1.01.02.2.02 Pengelolaan Pendidikan Sekolah Menengah Pertama	Jumlah kegiatan pendampingan bagi satuan pendidikan untuk pencegahan perundungan, kekerasan, dan intoleransi	0 Kegiatan	1.01.02.2.02.0055 Pemberia layanan pendampingan bagi satuan pendidikan untuk pencegahan perundungan, kekerasan, dan intoleransi	Persentase Satuan SMP yang Terakreditasi B	50,00 Persen	Kota Cirebon, Semua	0,00	220.500.000,00	0,00	
				1.01.02.2.02 Pengelolaan Pendidikan Sekolah Menengah Pertama	Jumlah Peserta Didik yang Mengikut Proses Belajar	18 Satuan Pendidikan	1.01.02.2.02.0058 Penyelenggaraan Proses Belajar bagi Peserta Didik	Persentase Satuan SMP yang Terakreditasi B	50,00 Persen	Kota Cirebon, Semua	347.362.195,00	0,00	0,00	
				1.01.02.2.02 Pengelolaan Pendidikan Sekolah Menengah	Jumlah Ruang Kelas I	0 Ruang	1.01.02.2.02.0059 Pembangunan Ruang Kelas Baru	Persentase Satuan SMP yang Terakreditasi B	50,00 Persen	Kota Cirebon, Semua	0,00	0,00	0,00	

				Pertama										
				1.01.02.2.02 Pengelolaan Pendidikan Sekolah Menengah Pertama	Jumlah Peserta Bimbingan Teknis, Pelatihan, dan/atau Magang/PKL untuk Peningkatan Kapasitas Bidang Pendidikan yang dilaksanakan	0 Orang	1.01.02.2.02.0060 Bimbinga Teknis, Pelatihan, dan/atau Magang/PKL untuk Peningkatan Kapasitas Bidang Pendidikan	Persentase Satuan SMP yang Terakreditasi B	50,00 Persen	Kota Cirebon, Semua	0,00	55.125.000,00	0,00	
				1.01.02.2.02 Pengelolaan Pendidikan Sekolah Menengah Pertama	Jumlah Perlengkapan Peserta Didik yang Tersedia	1 Paket	1.01.02.2.02.0062 Pengadaan Perlengkapan Peserta Didik	Persentase Satuan SMP yang Terakreditasi B	50,00 Persen	Kota Cirebon, Semua	471.871.000,00	661.500.000,00	0,00	

Lokasi Sub SEMENTARA (Rp)

No	PROGRAM			KEGIATAN			SUB KEGIATAN				PLAFON ANGGARAN	PRAKIRAAN MAJU		KET
	Program	Indikator Kinerja		Kegiatan	Indikator Kinerja		Sub Kegiatan	Indikator Kinerja		Kegiatan		N+1	N+2	
		Hasil Program	Target Capaian		Keluaran Kegiatan	Target Capaian		Keluaran Sub Kegiatan	Target Capaian					
				1.01.02.2.02 Pengelolaan Pendidikan Sekolah Menengah Pertama	Jumlah Ruang Guru/Kepala Sekolah/TU yang Telah Direhabilitasi Sedang/Berat	5 Ruang	1.01.02.2.02.0064 Rehabilitasi Sedang/Berat Ruang Guru/Kepala Sekolah/TU	Persentase Satuan SMP yang Terakreditasi B	50,00 Persen	Kota Cirebon, Semua	0,00	1.543.500.000,00	0,00	
				1.01.02.2.02 Pengelolaan Pendidikan Sekolah Menengah Pertama	Jumlah Alat Praktik d	1 Paket	1.01.02.2.02.0067 Pengadaan Alat Praktik dan Peraga Peserta Didik	Persentase Satuan SMP yang Terakreditasi B	50,00 Persen	Kota Cirebon, Semua	0,00	4.558.257.000,00	0,00	
				1.01.02.2.03 Pengelolaan Pendidikan Anak Usia Dini (PAUD)	Jumlah Sarana, Prasarana dan Utilitas PAUD yang Telah Dibangun	0 Unit	1.01.02.2.03.0002 Pembangunan Sarana, Prasarana dan Utilitas PAUD	Presentase Satuan PAUD yang Terakreditasi B	38,68 Persen	Kota Cirebon, Semua	0,00	992.250.000,00	0,00	
				1.01.02.2.03 Pengelolaan Pendidikan Anak Usia Dini (PAUD)	Jumlah Mebel PAUD yang Tersedia	0 Paket	1.01.02.2.03.0007 Pengadaan Mebel PAUD	Presentase Satuan PAUD yang Terakreditasi B	38,68 Persen	Kota Cirebon, Semua	0,00	330.750.000,00	0,00	
				1.01.02.2.03 Pengelolaan Pendidikan Anak Usia Dini (PAUD)	Jumlah perlengkapan PAUD yang Tersedia	2 Paket	1.01.02.2.03.0009 Pengadaan Perlengkapan PAUD	Presentase Satuan PAUD yang Terakreditasi B	38,68 Persen	Kota Cirebon, Semua	484.985.678,00	412.569.000,00	0,00	
				1.01.02.2.03 Pengelolaan Pendidikan	Jumlah Peserta Didik PAUD yang Menerima Biaya	0 Peserta Didik	1.01.02.2.03.0011 Penyediaan Biaya Personil Peserta Didik PAUD	Presentase Satuan PAUD yang Terakreditasi B	38,68 Persen	Kota Cirebon, Semua	0,00	0,00	0,00	

				Anak Usia Dini (PAUD)	Personil Peserta Didik									
				1.01.02.2.03 Pengelolaan Pendidikan Anak Usia Dini (PAUD)	Jumlah Pendidik dan Tenaga Kependidikan yang Mendapatkan Fasilitasi Kenaikan Pangkat/Golongan, Pemberian Promosi, Peningkatan	0 Orang	1.01.02.2.03.0016 Pengembangan Karir Pendidik dan Tenaga Kependidikan pada Satuan Pendidikan PAUD	Presentase Satuan PAUD yang Terakreditasi B	38,68 Persen	Kota Cirebon, Semua	0,00	0,00	0,00	
				1.01.02.2.03 Pengelolaan Pendidikan Anak Usia Dini (PAUD)	Jumlah PAUD yang D	215 Satuan Pendidikan	1.01.02.2.03.0017 Pembinaan Kelembagaan dan Manajemen PAUD	Presentase Satuan PAUD yang Terakreditasi B	38,68 Persen	Kota Cirebon, Semua	2.064.971.400,00	6.047.269.000,00	0,00	
				1.01.02.2.03 Pengelolaan Pendidikan Anak Usia Dini (PAUD)	Jumlah PAUD yang M	215 Satuan Pendidikan	1.01.02.2.03.0018 Pengelolaan Dana BOP PAUD	Presentase Satuan PAUD yang Terakreditasi B	38,68 Persen	Kota Cirebon, Semua	4.698.460.000,00	3.638.877.000,00	0,00	
				1.01.02.2.03 Pengelolaan Pendidikan Anak Usia Dini (PAUD)	Jumlah Dokumen Hasil Koordinasi, Perencanaan, Supervisi dan Evaluasi Layanan di Bidang Pendidikan	0 Dokumen	1.01.02.2.03.0025 Koordina Perencanaan, Supervisi dan Evaluasi Layanan di Bidang Pendidikan	Presentase Satuan PAUD yang Terakreditasi B	38,68 Persen	Kota Cirebon, Semua	0,00	0,00	0,00	
				1.01.02.2.03 Pengelolaan Pendidikan Anak Usia Dini (PAUD)	Jumlah kegiatan sosialisasi dan advokasi kebijakan di bidang Pendidikan yang dilaksanakan	2 Dokumen	1.01.02.2.03.0026 Sosialisas dan Advokasi Kebijakan Bidang Pendidikan	Presentase Satuan PAUD yang Terakreditasi B	38,68 Persen	Kota Cirebon, Semua	388.047.262,00	0,00	0,00	

No	PROGRAM			KEGIATAN			SUB KEGIATAN				PLAFON ANGGARAN	PRAKIRAAN MAJU		KET
	Program	Indikator Kinerja		Kegiatan	Indikator Kinerja		Sub Kegiatan	Indikator Kinerja		Kegiatan		N+1	N+2	
		Hasil Program	Target Capaian		Keluaran Kegiatan	Target Capaian		Keluaran Sub Kegiatan	Target Capaian					
				1.01.02.2.03 Pengelolaan Pendidikan Anak Usia Dini (PAUD)	Jumlah Peserta Bimbingan Teknis, Pelatihan, dan/atau Magang/PKL untuk Peningkatan Kapasitas Bidang Pendidikan yang dilaksanakan	0 Orang	1.01.02.2.03.0039 Bimbinga Teknis, Pelatihan, dan/atau Magang/PKL untuk Peningkatan Kapasitas Bidang Pendidikan	Presentase Satuan PAUD yang Terakreditasi B	38,68 Persen	Kota Cirebon, Semua	0,00	0,00	0,00	
				1.01.02.2.03 Pengelolaan Pendidikan Anak Usia Dini (PAUD)	Jumlah Perlengkapan Peserta Didik yang Tersedia	1 Paket	1.01.02.2.03.0041 Pengadaan Perlengkapan Peserta Didik	Presentase Satuan PAUD yang Terakreditasi B	38,68 Persen	Kota Cirebon, Semua	99.970.272,00	551.250.000,00	0,00	

Lokasi Sub SEMENTARA (Rp)

PRIORITAS PLAFON ANGGARAN SEMENTARA 2025

				1.01.02.2.03 Pengelolaan Pendidikan Anak Usia Dini (PAUD)	Jumlah Sarana, Prasarana dan Utilitas PAUD yang Telah Direhabilitasi Sedang/Berat	0 Unit	1.01.02.2.03.0045 Rehabilitasi Sedang/Berat Sarana, Prasarana dan Utilitas PAUD	Presentase Satuan PAUD yang Terakreditasi B	38,68 Persen	Kota Cirebon, Semua	0,00	165.375.000,00	0,00	
				1.01.02.2.03 Pengelolaan Pendidikan Anak Usia Dini (PAUD)	Jumlah Alat Praktik d	0 Paket	1.01.02.2.03.0046 Pengadaan Alat Praktik dan Peraga Peserta Didik PAUD	Presentase Satuan PAUD yang Terakreditasi B	38,68 Persen	Kota Cirebon, Semua	0,00	330.750.000,00	0,00	
				1.01.02.2.03 Pengelolaan Pendidikan Anak Usia Dini (PAUD)	Jumlah Peserta Didik PAUD yang Mengikuti Proses Belajar	215 Satuan Pendidikan	1.01.02.2.03.0047 Penyelenggaraan Proses Belajar PAUD	Presentase Satuan PAUD yang Terakreditasi B	38,68 Persen	Kota Cirebon, Semua	528.526.276,00	579.209.000,00	0,00	
				1.01.02.2.03 Pengelolaan Pendidikan Anak Usia Dini (PAUD)	Jumlah Ruang Kelas 1	0 Ruang	1.01.02.2.03.0051 Rehabilitasi Sedang/Berat Ruang Kelas Sekolah	Presentase Satuan PAUD yang Terakreditasi B	38,68 Persen	Kota Cirebon, Semua	0,00	330.750.000,00	0,00	
				1.01.02.2.04 Pengelolaan Pendidikan Nonformal/Kesetaraan	Jumlah Pendidik dan Tenaga Kependidikan yang Mendapatkan Fasilitasi Kenaikan Pangkat/Golongan, Pemberian Promosi, Peningkatan	0 Orang	1.01.02.2.04.0015 Pengembangan Karir Pendidik dan Tenaga Kependidikan pada Satuan Pendidikan Nonformal/Kesetaraan	Cakupan Satuan Pendidikan Kesetaraan Terakreditasi C	45 Persen	Kota Cirebon, Semua	0,00	0,00	0,00	
				1.01.02.2.04 Pengelolaan Pendidikan Nonformal/Kesetaraan	Jumlah Sekolah Non	23 Satuan Pendidikan	1.01.02.2.04.0016 Pembinaan Kelembagaan dan Manajemen Sekolah Nonformal/Kesetaraan	Cakupan Satuan Pendidikan Kesetaraan Terakreditasi C	45 Persen	Kota Cirebon, Semua	1.613.489.650,00	3.878.281.000,00	0,00	
				1.01.02.2.04 Pengelolaan Pendidikan Nonformal/Kesetaraan	Jumlah Sekolah Non	23 Satuan Pendidikan	1.01.02.2.04.0017 Pengelolaan Dana BOP Sekolah Nonformal/Kesetaraan	Cakupan Satuan Pendidikan Kesetaraan Terakreditasi C	45 Persen	Kota Cirebon, Semua	4.251.090.000,00	2.054.899.000,00	0,00	
				1.01.02.2.04 Pengelolaan Pendidikan Nonformal/Kesetaraan	Jumlah Dokumen Hasil Koordinasi, Perencanaan, Supervisi dan Evaluasi Layanan di Bidang Pendidikan	0 Dokumen	1.01.02.2.04.0027 Koordinasi, Perencanaan, Supervisi dan Evaluasi Layanan di Bidang Pendidikan	Cakupan Satuan Pendidikan Kesetaraan Terakreditasi C	45 Persen	Kota Cirebon, Semua	0,00	0,00	0,00	

No	PROGRAM		KEGIATAN			SUB KEGIATAN			Lokasi Sub Kegiatan	PLAFON ANGGARAN SEMENTARA (Rp)	PRAKIRAAN MAJU		KET
	Program	Indikator Kinerja Hasil Program	Target Capaian	Kegiatan	Indikator Kinerja Keluaran Kegiatan	Target	Sub Kegiatan	Indikator Kinerja Keluaran Sub	Target	Kegiatan		N+1	N+2	

PRIORITAS PLAFON ANGGARAN SEMENTARA 2025

		Hasil Program	Target Capaian		Keluaran Kegiatan	Capaian		Kegiatan	Capaian					
				1.01.02.2.04 Pengelolaan Pendidikan Nonformal/Kesetaraan	Jumlah kegiatan sosialisasi dan advokasi kebijakan di bidang Pendidikan yang dilaksanakan	0 Dokumen	1.01.02.2.04.0028 Sosialisasi dan Advokasi Kebijakan Bidang Pendidikan	Cakupan Satuan Pendidikan Kesetaraan Terakreditasi C	45 Persen	Kota Cirebon, Semua	0,00	0,00	0,00	
				1.01.02.2.04 Pengelolaan Pendidikan Nonformal/Kesetaraan	Jumlah kegiatan pendampingan bagi satuan pendidikan untuk pencegahan perundungan, kekerasan, dan intoleransi	0 Kegiatan	1.01.02.2.04.0031 Pemberian layanan pendampingan bagi satuan pendidikan untuk pencegahan perundungan, kekerasan, dan intoleransi	Cakupan Satuan Pendidikan Kesetaraan Terakreditasi C	45 Persen	Kota Cirebon, Semua	0,00	220.500.000,00	0,00	
				1.01.02.2.04 Pengelolaan Pendidikan Nonformal/Kesetaraan	Jumlah Peserta Didik yang Mengikuti Ajang Kompetisi/Lomba Akademik dan Non Akademik	0 Peserta Didik	1.01.02.2.04.0035 Pembinaan Minat, Bakat dan Kreativitas Peserta Didik	Cakupan Satuan Pendidikan Kesetaraan Terakreditasi C	45 Persen	Kota Cirebon, Semua	0,00	0,00	0,00	
				1.01.02.2.04 Pengelolaan Pendidikan Nonformal/Kesetaraan	Jumlah Perlengkapan Sekolah yang Tersedia	0 Paket	1.01.02.2.04.0040 Pengadaan Perlengkapan Sekolah	Cakupan Satuan Pendidikan Kesetaraan Terakreditasi C	45 Persen	Kota Cirebon, Semua	0,00	385.875.000,00	0,00	
				1.01.02.2.04 Pengelolaan Pendidikan Nonformal/Kesetaraan	Jumlah Sarana, Prasarana dan Utilitas Sekolah yang Telah Direhabilitasi Sedang/Berat	0 Unit	1.01.02.2.04.0041 Rehabilitasi Sedang/Berat Sarana, Prasarana dan Utilitas Sekolah	Cakupan Satuan Pendidikan Kesetaraan Terakreditasi C	45 Persen	Kota Cirebon, Semua	0,00	0,00	0,00	
				1.01.02.2.04 Pengelolaan Pendidikan Nonformal/Kesetaraan	Jumlah Peserta Bimbingan Teknis, Pelatihan, dan/atau Magang/PKL untuk Peningkatan Kapasitas Bidang Pendidikan yang dilaksanakan	0 Orang	1.01.02.2.04.0042 Bimbingan Teknis, Pelatihan, dan/atau Magang/PKL untuk Peningkatan Kapasitas Bidang Pendidikan	Cakupan Satuan Pendidikan Kesetaraan Terakreditasi C	45 Persen	Kota Cirebon, Semua	0,00	0,00	0,00	
				1.01.02.2.04 Pengelolaan Pendidikan Nonformal/Kesetaraan	Jumlah Sekolah Baru yang Telah Dibangun	0 Unit	1.01.02.2.04.0044 Pembangunan Unit Sekolah Baru (USB)	Cakupan Satuan Pendidikan Kesetaraan Terakreditasi C	45 Persen	Kota Cirebon, Semua	0,00	0,00	0,00	
				1.01.02.2.04 Pengelolaan Pendidikan Nonformal/Kesetaraan	Jumlah Satuan Pendidikan yang Menyelenggarakan Proses Belajar	650 Peserta Didik	1.01.02.2.04.0046 Penyelenggaraan Proses Belajar bagi Peserta Didik	Cakupan Satuan Pendidikan Kesetaraan Terakreditasi C	45 Persen	Kota Cirebon, Semua	216.324.044,00	259.951.000,00	0,00	
				1.01.02.2.04 Pengelolaan Pendidikan Nonformal/Kesetaraan	Jumlah Alat Praktik d	1 Paket	1.01.02.2.04.0055 Pengadaan Alat Praktik dan Peraga Peserta Didik Nonformal / Kesetaraan	Cakupan Satuan Pendidikan Kesetaraan Terakreditasi C	45 Persen	Kota Cirebon, Semua	99.941.168,00	275.625.000,00	0,00	

				1.01.02.2.04 Pengelolaan Pendidikan Nonformal/Kesetaraan	Jumlah Ruang Kelas S	0 Ruang	1.01.02.2.04.0061 Rehabilitasi Sedang/Berat Ruang Kelas Sekolah	Cakupan Satuan Pendidikan Kesetaraan Terakreditasi C	45 Persen	Kota Cirebon, Semua	0,00	0,00	0,00	
	1.01.03 PROGRAM PENGEMBANGAN KURIKULUM	Persentase sekolah yang menerapkan kurikulum merdeka	10 Persen											

Lokasi Sub | SEMENTARA (Rp)

No	PROGRAM			KEGIATAN			SUB KEGIATAN				PLAFON ANGGARAN	PRAKIRAAN MAJU		KET
	Program	Indikator Kinerja		Kegiatan	Indikator Kinerja		Sub Kegiatan	Indikator Kinerja		Kegiatan		N+1	N+2	
		Hasil Program	Target Capaian		Keluaran Kegiatan	Target Capaian		Keluaran Sub Kegiatan	Target Capaian					
				1.01.03.2.01 Penetapan Kurikulum Muatan Lokal Pendidikan Dasar	Jumlah Penyusun Kurikulum Muatan Lokal Pendidikan Dasar yang Meningkat Kompetensinya	214 Orang	1.01.03.2.01.0004 Pelatihan Penyusunan Kurikulum Muatan Lokal Pendidikan Dasar	Persentase Sekolah yang menerapkan kurikulum muatan lokal berbasis kurikulum merdeka pada pendidikan dasar	15 Persen	Kota Cirebon, Semua	231.198.348,00	551.250.000,00	0,00	
				1.01.03.2.01 Penetapan Kurikulum Muatan Lokal Pendidikan Dasar	Jumlah buku teks mu	2 Buku	1.01.03.2.01.0005 Pelaksanaan penilaian/penelaahan buku teks muatan lokal Pendidika Dasar	Persentase Sekolah yang menerapkan kurikulum muatan lokal berbasis kurikulum merdeka pada pendidikan dasar	15 Persen	Kota Cirebon, Semua	49.999.893,00	0,00	0,00	
				1.01.03.2.01 Penetapan Kurikulum Muatan Lokal Pendidikan Dasar	Jumlah model-mode pembelajaran inovatif Pendidikan Dasar yang tersusun	4 Dokumen	1.01.03.2.01.0006 Penyusunan model-model pembelajaran inovatif Pendidikan Dasar	Persentase Sekolah yang menerapkan kurikulum muatan lokal berbasis kurikulum merdeka pada pendidikan dasar	15 Persen	Kota Cirebon, Semua	150.000.006,00	0,00	0,00	
				1.01.03.2.01 Penetapan Kurikulum Muatan Lokal Pendidikan Dasar	Jumlah Kompetensi Dasar/Capaian Pembelajaran Muatan Lokal Pendidikan Dasar yang Tersusun	2 Dokumen	1.01.03.2.01.0007 Penyusunan Kompetensi Dasar/Capaian Pembelajara Muatan Lokal Pendidikan Dasar	Persentase Sekolah yang menerapkan kurikulum muatan lokal berbasis kurikulum merdeka pada pendidikan dasar	15 Persen	Kota Cirebon, Semua	109.999.774,00	0,00	0,00	
				1.01.03.2.02 Penetapan Kurikulum Muatan Lokal Pendidikan Anak Usia Dini dan Pendidikan	Jumlah Silabus Muatan Lokal Pendidikan Anak Usia Dini dan Pendidikan Nonformal yang Tersusun	0 Dokumen	1.01.03.2.02.0002 Penyusunan Silabus Muatan Lokal Pendidikan Anak Usia Dini dan Pendidikan Nonformal	Persentase Sekolah yang menerapkan kurikulum muatan lokal berbasis kurikulum merdeka pada PAUD	5 Persen	Kota Cirebon, Semua	0,00	220.500.000,00	0,00	
				1.01.03.2.02			1.01.03.2.02.0004	Persentase Sekolah						

PRIORITAS PLAFON ANGGARAN SEMENTARA 2025

				Penetapan Kurikulum Muatan Lokal Pendidikan Anak Usia Dini dan Pendidikan	Jumlah buku teks mu	0 Buku	Pelaksanaan penilaian/penelaahan buku teks muatan lokal Pendidika Anak Usia Dini dan Pendidikan Nonformal	yang menerapkan kurikulum muatan lokal berbasis kurikulum merdeka pada PAUD	5 Persen	Kota Cirebon, Semua	0,00	0,00	0,00	
				1.01.03.2.02 Penetapan Kurikulum Muatan Lokal Pendidikan Anak Usia Dini dan Pendidikan	Jumlah model-mode pembelajaran inovatif Pendidikan Anak Usia Dini dan Pendidikan Nonformal yang tersusun	0 Dokumen	1.01.03.2.02.0005 Penyusunan model-model pembelajaran inovatif Pendidikan Anak Usia Dini dan Pendidikan Nonformal	Persentase Sekolah yang menerapkan kurikulum muatan lokal berbasis kurikulum merdeka pada PAUD	5 Persen	Kota Cirebon, Semua	0,00	0,00	0,00	
				1.01.03.2.02 Penetapan Kurikulum Muatan Lokal Pendidikan Anak Usia Dini dan Pendidikan Nonformal	Jumlah Kompetensi Dasar/Capaian Pembelajaran Muatan Lokal Pendidikan Anak Usia Dini dan Pendidikan Nonformal yang Tersusun	10 Dokumen	1.01.03.2.02.0006 Penyusunan Kompetensi Dasar/Capaian Pembelajara Muatan Lokal Pendidikan Anak Usia Dini dan Pendidikan Nonformal	Persentase Sekolah yang menerapkan kurikulum muatan lokal berbasis kurikulum merdeka pada PAUD	5 Persen	Kota Cirebon, Semua	329.760.204,00	220.500.000,00	0,00	

Lokasi Sub SEMENTARA (Rp)

No	PROGRAM			KEGIATAN			SUB KEGIATAN				PLAFON ANGGARAN	PRAKIRAAN MAJU		KET
	Program	Indikator Kinerja		Kegiatan	Indikator Kinerja		Sub Kegiatan	Indikator Kinerja		Kegiatan		N+1	N+2	
		Hasil Program	Target Capaian		Keluaran Kegiatan	Target Capaian		Keluaran Sub Kegiatan	Target Capaian					
	1.01.04 PROGRAM PENDIDIK DAN TENAGA KEPENDIDIKAN	Persentase Guru Satuan Pendidikan Dasar, PAUD, PNF yang memenuhi sertifikasi tenaga pendidik	41,20 Persen	1.01.04.2.01 Pemerataan Kuantitas dan Kualitas Pendidik dan Tenaga Kependidikan bagi Satuan Pendidikan Dasar, PAUD, dan Pendidikan Nonformal/Kesetaraan	Jumlah Dokumen Hasil Perhitungan dan Pemetaan Pendidik dan Tenaga Kependidikan Satuan Satuan Pendidikan Dasar, PAUD, dan Pendidikan Nonformal/Kesetaraan	0 Dokumen	1.01.04.2.01.0001 Perhitungan dan Pemetaan Pendidik dan Tenaga Kependidikan Satuan Pendidikan Dasar, PAUD, da Pendidikan Nonformal/Kesetaraan	Guru Satuan Pendidikan Dasar, PAUD, PNF yang memenuhi kualifikasi S1/D-IV	94,20 Persen	Kota Cirebon, Semua Kecamatan, Semua Kel/Desa	0,00	937.125.000,00	0,00	
				1.01.04.2.01 Pemerataan Kuantitas dan Kualitas	Jumlah Laporan Hasil Pelaksanaan Penataan Pendistribusian		1.01.04.2.01.0002 Penataan Pendistribusian Pendidik da Tenaga Kependidikan bagi Satuan Pendidikan Dasar,	Guru Satuan Pendidikan Dasar, PAUD, PNF yang memenuhi kualifikasi						

				Pendidik dan Tenaga Kependidikan bagi Satuan Pendidikan Dasar, PAUD, dan Pendidikan Nonformal/Kesetaraan	Pendidik dan Tenaga Kependidikan Satuan Pendidikan Dasar, PAUD, dan Pendidikan Nonformal/Kesetaraan	7 Laporan	PAUD, dan Pendidikan Nonformal/Kesetaraan	S1/D-IV	94,20 Persen	Kota Cirebon, Semua	1.699.999.922,00	1.500.807.000,00	0,00	
	1.02 URUSAN PEMERINTAHAN BIDANG KESEHATAN													
	1.02.01 PROGRAM PENUNJANG URUSAN PEMERINTAHAN DAERAH KABUP ATEN/KOTA	Indeks Kepuasan Masyarakat	86 ,25 Poin											
				1.02.01.2.01 Perencanaan, Penganggaran, dan Evaluasi Kinerja Perangkat Daerah	Jumlah Dokumen Perencanaan Perangkat Daerah	1 Dokumen	1.02.01.2.01.0001 Penyusunan Dokumen Perencanaan Perangkat Daerah	Jumlah Dokumen Perencanaan Perangkat	4 Dokumen	Kota Cirebon, Semua	28.083.045,00	29.431.053,00	0,00	
				1.02.01.2.01 Perencanaan, Penganggaran, dan Evaluasi Kinerja Perangkat Daerah	Jumlah Dokumen RKA-SKPD dan Laporan Hasil Koordinasi Penyusunan Dokumen RKA-SKPD	1 Dokumen	1.02.01.2.01.0002 Koordina dan Penyusunan Dokumen RKA-SKPD	Jumlah Dokumen Perencanaan Perangkat	4 Dokumen	Kota Cirebon, Semua	55.185.132,00	57.944.777,00	0,00	
				1.02.01.2.01 Perencanaan, Penganggaran, dan Evaluasi Kinerja Perangkat Daerah	Jumlah Dokumen Perubahan RKA-SKPD dan Laporan Hasil Koordinasi Penyusunan Dokumen Perubahan RKA-SKPD	1 Dokumen	1.02.01.2.01.0003 Koordina dan Penyusunan Dokumen Perubahan RKA-SKPD	Jumlah Dokumen Perencanaan Perangkat	4 Dokumen	Kota Cirebon, Semua	10.586.889,00	11.116.411,00	0,00	

No	PROGRAM			KEGIATAN			SUB KEGIATAN				PLAFON ANGGARAN SEMENTARA (Rp)	PRAKIRAAN MAJU		KET
	Program	Indikator Kinerja		Kegiatan	Indikator Kinerja		Sub Kegiatan	Indikator Kinerja		Kegiatan		N+1	N+2	
		Hasil Program	Target Capaian		Keluaran Kegiatan	Target Capaian		Keluaran Sub Kegiatan	Target Capaian					
				1.02.01.2.01 Perencanaan, Penganggaran, dan Evaluasi Kinerja Perangkat Daerah	Jumlah Dokumen DPA-SKPD dan Laporan Hasil Koordinasi Penyusunan Dokumen DPA-SKPD	1 Dokumen	1.02.01.2.01.0004 Koordina dan Penyusunan DPA-SKPD	Jumlah Dokumen Perencanaan Perangkat	4 Dokumen	Kota Cirebon, Semua	6.745.152,00	7.083.361,00	0,00	

				1.02.01.2.01 Perencanaan, Penganggaran, dan Evaluasi Kinerja Perangkat Daerah	Jumlah Dokumen Perubahan DPA-SKPD dan Laporan Hasil Koordinasi Penyusunan Dokumen Perubahan DPA-SKPD	1 Dokumen	1.02.01.2.01.0005 Koordina dan Penyusunan Perubahan DPA- SKPD	Jumlah Dokumen Perencanaan Perangkat	4 Dokumen	Kota Cirebon, Semua	10.421.858,00	7.791.699,00	0,00	
				1.02.01.2.01 Perencanaan, Penganggaran, dan Evaluasi Kinerja Perangkat Daerah	Jumlah Laporan Capaian Kinerja dan Ikhtisar Realisasi Kinerja SKPD dan Laporan Hasil Koordinasi Penyusunan Laporan Capaian Kinerja dan Ikhtisar Realisasi Kinerja SKPD	1 Laporan	1.02.01.2.01.0006 Koordina dan Penyusunan Laporan Capaian Kinerja dan Ikhtisar Realisasi Kinerja SKPD	Jumlah Dokumen Perencanaan Perangkat	4 Dokumen	Kota Cirebon, Semua	39.195.850,00	41.073.292,00	0,00	
				1.02.01.2.01 Perencanaan, Penganggaran, dan Evaluasi Kinerja Perangkat Daerah	Jumlah Laporan Evaluasi Kinerja Perangkat Daerah	1 Laporan	1.02.01.2.01.0007 Evaluasi Kinerja Perangkat Daerah	Jumlah Dokumen Perencanaan Perangkat	4 Dokumen	Kota Cirebon, Semua	112.900.925,00	118.546.072,00	0,00	
				1.02.01.2.02 Administrasi Keuangan Perangkat Daerah	Jumlah Orang yang N	1350 Orang/bulan	1.02.01.2.02.0001 Penyediaan Gaji dan Tunjangan ASN	Jumlah dokumen Administrasi Keuangan pada Dinas Kesehatan	2 Dokumen	Kota Cirebon, Semua	168.416.690.676,00	172.848.017.238,00	0,00	
				1.02.01.2.02 Administrasi Keuangan Perangkat Daerah	Jumlah Laporan Keuangan Akhir Tahun SKPD dan Laporan Hasil Koordinasi Penyusunan Laporan Keuangan Akhir Tahun SKPD	1 Laporan	1.02.01.2.02.0005 Koordina dan Penyusunan Laporan Keuangan Akhir Tahun SKPD	Jumlah dokumen Administrasi Keuangan pada Dinas Kesehatan	2 Dokumen	Kota Cirebon, Semua	37.064.340,00	38.917.653,00	0,00	
				1.02.01.2.02 Administrasi Keuangan Perangkat Daerah	Jumlah Laporan Keuangan Bulanan/ Triwulanan/ Semesteran SKPD dan Laporan Koordinasi Penyusunan Laporan Keuangan Bulanan/Triwulanan/ Semesteran SKPD	1 Laporan	1.02.01.2.02.0007 Koordina dan Penyusunan Laporan Keuangan Bulanan/ Triwulanan/ Semesteran SKPD	Jumlah dokumen Administrasi Keuangan pada Dinas Kesehatan	2 Dokumen	Kota Cirebon, Semua	80.607.200,00	84.637.887,00	0,00	
				1.02.01.2.03 Administrasi Barang Milik Daerah pada Perangkat Daerah	Jumlah Rencana Kebutuhan Barang Milik Daerah SKPD	3 Dokumen	1.02.01.2.03.0001 Penyusunan Perencanaan Kebutuhan Barang Milik Daerah SKPD	Jumlah dokumen Administrasi Barang Milik Daerah	3 Dokumen	Kota Cirebon, Semua	53.572.140,00	49.612.500,00	0,00	

												Lokasi Sub	SEMENTARA (Rp)		
No	PROGRAM			KEGIATAN			SUB KEGIATAN				PLAFON ANGGARAN	PRAKIRAAN MAJU		KET
	Program	Indikator Kinerja		Kegiatan	Indikator Kinerja		Sub Kegiatan	Indikator Kinerja		Kegiatan		N+1	N+2	
		Hasil Program	Target Capaian		Keluaran Kegiatan	Target Capaian		Keluaran Sub Kegiatan	Target Capaian					
				1.02.01.2.03 Administrasi Barang Milik Daerah pada Perangkat Daerah	Jumlah Dokumen Pengamanan Barang Milik Daerah SKPD	1 Dokumen	1.02.01.2.03.0002 Pengamanan Barang Milik Daerah SKPD	Jumlah dokumen Administrasi Barang Milik Daerah	3 Dokumen	Kota Cirebon, Semua	25.291.000,00	33.075.000,00	0,00	
				1.02.01.2.05 Administrasi Kepegawaian Perangkat Daerah	Jumlah Paket Pakaian Dinas beserta Atribut Kelengkapan	1 Paket	1.02.01.2.05.0002 Pengadaan Pakaian Dinas beserta Atribut Kelengkapannya	Jumlah dokumen Administrasi Kepegawaian	1 Dokumen	Kota Cirebon, Semua	93.792.000,00	395.984.478,00	0,00	
				1.02.01.2.05 Administrasi Kepegawaian Perangkat Daerah	Jumlah Orang yang M	120 Orang	1.02.01.2.05.0011 Bimbinga Teknis Implementasi Peraturan Perundang-Undangan	Jumlah dokumen Administrasi Kepegawaian	1 Dokumen	Kota Cirebon, Semua	76.622.443,00	17.306.377,00	0,00	
				1.02.01.2.06 Administrasi Umum Perangkat Daerah	Jumlah Paket Bahan	1 Paket	1.02.01.2.06.0004 Penyediaan Bahan Logistik Kantor	Jumlah dokumen Administrasi Umum	1 Dokumen	Kota Cirebon, Semua	98.761.792,00	122.139.506,00	0,00	
				1.02.01.2.06 Administrasi Umum Perangkat Daerah	Jumlah Paket Barang Cetakan dan Penggandaan yang Disediakan	12 Paket	1.02.01.2.06.0005 Penyediaan Barang Cetakan dan Penggandaan	Jumlah dokumen Administrasi Umum	1 Dokumen	Kota Cirebon, Semua	58.895.270,00	148.272.520,00	0,00	
				1.02.01.2.06 Administrasi Umum Perangkat Daerah	Jumlah Dokumen Bahan Bacaan dan Peraturan Perundang-Undangan yang Disediakan	5 Dokumen	1.02.01.2.06.0006 Penyediaan Bahan Bacaan dan Peraturan Perundang-undangan	Jumlah dokumen Administrasi Umum	1 Dokumen	Kota Cirebon, Semua	12.960.000,00	20.139.863,00	0,00	
				1.02.01.2.06 Administrasi Umum Perangkat Daerah	Jumlah Laporan Fasilitasi Kunjungan Tamu	1 Laporan	1.02.01.2.06.0008 Fasilitasi Kunjungan Tamu	Jumlah dokumen Administrasi Umum	1 Dokumen	Kota Cirebon, Semua	11.250.000,00	11.902.237,00	0,00	
				1.02.01.2.06 Administrasi Umum Perangkat Daerah	Jumlah Laporan Penyelenggaraan Rapat Koordinasi dan Konsultasi SKPD	12 Laporan	1.02.01.2.06.0009 Penyelenggaraan Rapat Koordinasi dan Konsultasi SKPD	Jumlah dokumen Administrasi Umum	1 Dokumen	Kota Cirebon, Semua	460.425.718,00	482.673.884,00	0,00	
				1.02.01.2.07 Pengadaan Barang Milik Daerah	Jumlah Unit Sarana d	20 Unit	1.02.01.2.07.0011 Pengadaan Sarana dan Prasarana Pendukung Gedung Kantor atau	Jumlah dokumen Pengadaan Barang Milik Daerah Penunjang Urusan	1 Dokumen	Kota Cirebon, Semua	327.395.786,00	101.685.738,00	0,00	

PRIORITAS PLAFON ANGGARAN SEMENTARA 2025

				Penunjang Urusan Pemerintah Daerah	Jumlah Unit Sarana d	20 Unit	Bangunan Lainnya		1 Dokumen	Kota Cirebon, Semua	527.395.786,00	101.685.728,00	0,00	
				1.02.01.2.08 Penyediaan Jasa Penunjang Urusan Pemerintahan Daerah	Jumlah Laporan Penyediaan Jasa Surat Menyurat	12 Laporan	1.02.01.2.08.0001 Penyediaan Jasa Surat Menyurat	Jumlah dokumen Penyediaan Jasa Penunjang Urusan	1 Dokumen	Kota Cirebon, Semua	6.000.000,00	4.371.264,00	0,00	
				1.02.01.2.08 Penyediaan Jasa Penunjang Urusan Pemerintahan Daerah	Jumlah Laporan Penyediaan Jasa Komunikasi, Sumber Daya Air dan Listrik yang Disediakan	12 Laporan	1.02.01.2.08.0002 Penyediaan Jasa Komunikasi, Sumber Daya A dan Listrik	Jumlah dokumen Penyediaan Jasa Penunjang Urusan	1 Dokumen	Kota Cirebon, Semua	953.952.000,00	1.125.150.311,00	0,00	

Lokasi Sub SEMENTARA (Rp)

No	PROGRAM			KEGIATAN			SUB KEGIATAN				PLAFON ANGGARAN	PRAKIRAAN MAJU		KET
	Program	Indikator Kinerja		Kegiatan	Indikator Kinerja		Sub Kegiatan	Indikator Kinerja		Kegiatan		N+1	N+2	
		Hasil Program	Target Capaian		Keluaran Kegiatan	Target Capaian		Keluaran Sub Kegiatan	Target Capaian					
				1.02.01.2.08 Penyediaan Jasa Penunjang Urusan Pemerintahan Daerah	Jumlah Laporan Penyediaan Jasa Pelayanan Umum Kantor yang Disediakan	12 Laporan	1.02.01.2.08.0004 Penyediaan Jasa Pelayanan Umum Kantor	Jumlah dokumen Penyediaan Jasa Penunjang Urusan	1 Dokumen	Kota Cirebon, Semua	910.496.000,00	1.034.942.397,00	0,00	
				1.02.01.2.09 Pemeliharaan Barang Milik Daerah Penunjang Urusan Pemerintahan Daerah	Jumlah Kendaraan Perorangan Dinas atau Kendaraan Dinas Jabatan yang Dipelihara dan dibayarkan Pajaknya	5 Unit	1.02.01.2.09.0001 Penyediaan Jasa Pemeliharaan, Biaya Pemeliharaan, dan Pajak Kendaraan Perorangan Dinas atau Kendaraan Dinas Jabatan	Jumlah dokumen Pemeliharaan Barang Milik Daerah	1 Dokumen	Kota Cirebon, Semua	87.210.000,00	31.528.927,00	0,00	
				1.02.01.2.09 Pemeliharaan Barang Milik Daerah Penunjang Urusan Pemerintahan Daerah	Jumlah Kendaraan Dinas Operasional atau Lapangan yang Dipelihara dan dibayarkan Pajak dan Perizinannya	1 Unit	1.02.01.2.09.0002 Penyediaan Jasa Pemeliharaan, Biaya Pemeliharaan, Pajak dan Perizinan Kendaraan Dinas Operasional atau Lapangan	Jumlah dokumen Pemeliharaan Barang Milik Daerah	1 Dokumen	Kota Cirebon, Semua	164.838.000,00	342.557.361,00	0,00	
				1.02.01.2.09 Pemeliharaan Barang Milik Daerah Penunjang Urusan Pemerintahan	Jumlah Sarana dan P	3 Unit	1.02.01.2.09.0010 Pemeliharaan/Rehabilitasi Sarana dan Prasarana Gedung Kantor atau Bangunan Lainnya	Jumlah dokumen Pemeliharaan Barang Milik Daerah	1 Dokumen	Kota Cirebon, Semua	230.575.649,00	248.626.441,00	0,00	

				Daerah										
				1.02.01.2.09 Pemeliharaan Barang Milik Daerah Penunjang Urusan Pemerintahan Daerah	Jumlah Sarana dan P	115 Unit	1.02.01.2.09.0011 Pemeliharaan/Rehabilitasi Sarana dan Prasarana Pendukung Gedung Kantor atau Bangunan Lainnya	Jumlah dokumen Pemeliharaan Barang Milik Daerah	1 Dokumen	Kota Cirebon, Semua	85.090.681,00	89.345.729,00	0,00	
				1.02.01.2.10 Peningkatan Pelayanan BLUD	Jumlah BLUD yang M	24 Unit Kerja	1.02.01.2.10.0001 Pelayanan dan Penunjang Pelayanan BLUD	Jumlah Dokumen Peningkatan Pelayanan BLUD	1 Dokumen	Kota Cirebon, Semua	69.999.891,00	16.537.500,00	0,00	
	1.02.02 PROGRAM PEMENUHAN UPAYA KESEHATAN PERORANGAN DAN UPAYA KESEHATAN MASYARAKAT	Indeks Keluarga Sehat Cakupan Kinerja Layanan P2P Capaian Penilaian Kinerja (PKP)	0,37 Persen 100 Persen 70 Persen											
				1.02.02.2.01 Penyediaan Fasilitas Pelayanan Kesehatan untuk UKM dan UKP Kewenangan Daerah Kabupaten/Kota	Jumlah Puskesmas yang Ditingkatkan Sarana, Prasarana, Alat Kesehatan dan SDM agar Sesuai Standar	2 Unit	1.02.02.2.01.0006 Pengembangan Puskesmas	Tersedianya Fasilitas Pelayanan Kesehatan untuk UKM dan UKP yang sesuai standar	30 Faskes	Kota Cirebon, Semua	11.759.768.800,00	2.603.255.751,00	0,00	

Lokasi Sub SEMENTARA (Rp)

No	PROGRAM			KEGIATAN			SUB KEGIATAN				PLAFON ANGGARAN	PRAKIRAAN MAJU		KET
	Program	Indikator Kinerja		Kegiatan	Indikator Kinerja		Sub Kegiatan	Indikator Kinerja		Kegiatan		N+1	N+2	
		Hasil Program	Target Capaian		Keluaran Kegiatan	Target Capaian		Keluaran Sub Kegiatan	Target Capaian					
				1.02.02.2.01 Penyediaan Fasilitas Pelayanan Kesehatan untuk UKM dan UKP Kewenangan Daerah Kabupaten/Kota	Jumlah Alat Kesehatan/Alat Penunjang Medik Fasilitas Pelayanan Kesehatan yang Disediakan	1 Unit	1.02.02.2.01.0014 Pengadaan Alat Kesehatan/Alat Penunjang Medik Fasilitas Pelayanan Kesehatan	Tersedianya Fasilitas Pelayanan Kesehatan untuk UKM dan UKP yang sesuai standar	30 Faskes	Kota Cirebon, Semua	214.999.729,00	9.360.133.988,00	0,00	
				1.02.02.2.01 Penyediaan Fasilitas Pelayanan Kesehatan	Jumlah Penyediaan dan Pemeliharaan Alat Uji dan Kalibrasi Pada Unit Pemeliharaan	1 Unit	1.02.02.2.01.0015 Pengadaan dan Pemeliharaan Alat Kalibrasi	Tersedianya Fasilitas Pelayanan Kesehatan untuk UKM dan UKP yang sesuai standar	30 Faskes	Kota Cirebon, Semua	0,00	27.586.287,00	0,00	

PRIORITAS PLAFON ANGGARAN SEMENTARA 2025

				untuk UKM dan UKP Kewenangan Daerah Kabupaten/Kota	Fasilitas Kesehatan Regional/Regional Maintainance Center	1 Unit			30 Faskes	Kota Cirebon, Semua	0,00	27.586.287,00	0,00		
				1.02.02.2.01 Penyediaan Fasilitas Pelayanan Kesehatan untuk UKM dan UKP Kewenangan Daerah Kabupaten/Kota	Jumlah Rumah sakit yang ditingkatkan sarana, prasarana, alat kesehatan dan SDM agar sesuai standar jenis pelayanan rumah sakit berdasarkan kelas rumah sakit yang memenuhi rasio tempat tidur terhadap jumlah penduduk minimal 1:1000 dan/atau dalam rangka peningkatan	1 Unit	1.02.02.2.01.0022 Pengembangan Rumah Sakit	Tersedianya Fasilitas Pelayanan Kesehatan untuk UKM dan UKP yang sesuai standar	30 Faskes	Kota Cirebon, Semua	134.924.970,00	3.646.518.750,00	0,00	
				1.02.02.2.01 Penyediaan Fasilitas Pelayanan Kesehatan untuk UKM dan UKP Kewenangan Daerah Kabupaten/Kota	Jumlah Obat, Bahan	1 Paket	1.02.02.2.01.0023 Pengadaan Obat, Bahan Habis Pakai, Bahan Medis Habis Pakai,, Vaksin, Makanan dan Minuman di Fasilitas Kesehatan	Tersedianya Fasilitas Pelayanan Kesehatan untuk UKM dan UKP yang sesuai standar	30 Faskes	Kota Cirebon, Semua	2.900.651.490,00	543.473.534,00	0,00	
				1.02.02.2.02 Penyediaan Layanan Kesehatan untuk UKM dan UKP Rujukan Tingkat Daerah Kabupaten/Kota	Jumlah Ibu Hamil yan	5.180 Orang	1.02.02.2.02.0001 Pengelolaan Pelayanan Kesehatan Ibu Hamil	Cakupan Pelayanan Kesehatan UKM dan UKP pada masyarakat	100 Persen	Kota Cirebon, Semua	337.502.275,00	379.960.827,00	0,00	
				1.02.02.2.02 Penyediaan Layanan Kesehatan untuk UKM dan UKP Rujukan Tingkat Daerah Kabupaten/Kota	Jumlah Ibu Bersalin y	4.860 Orang	1.02.02.2.02.0002 Pengelolaan Pelayanan Kesehatan Ibu Bersalin	Cakupan Pelayanan Kesehatan UKM dan UKP pada masyarakat	100 Persen	Kota Cirebon, Semua	825.680.255,00	863.415.325,00	0,00	

										Lokasi Sub	SEMENTARA (Rp)				
	PROGRAM		KEGIATAN		SUB KEGIATAN			PLAFON	PRAKIRAAN MAJU						
		Indikator Kinerja		Indikator Kinerja		Indikator Kinerja			N+1	N+2					

PRIORITAS PLAFON ANGGARAN SEMENTARA 2025

No	Program	Indikator Kinerja		Kegiatan	Indikator Kinerja		Sub Kegiatan	Indikator Kinerja		Kegiatan	ANGGARAN	N+1	N+2	KET
		Hasil Program	Target Capaian		Keluaran Kegiatan	Target Capaian		Keluaran Sub Kegiatan	Target Capaian					
				1.02.02.2.02 Penyediaan Layanan Kesehatan untuk UKM dan UKP Rujukan Tingkat Daerah Kabupaten/Kota	Jumlah Bayi Baru Lah	4.700 Orang	1.02.02.2.02.0003 Pengelolaan Pelayanan Kesehatan Bayi Baru Lahir	Cakupan Pelayanan Kesehatan UKM dan UKP pada masyarakat	100 Persen	Kota Cirebon, Semua	215.031.000,00	237.677.129,00	0,00	
				1.02.02.2.02 Penyediaan Layanan Kesehatan untuk UKM dan UKP Rujukan Tingkat Daerah Kabupaten/Kota	Jumlah Balita yang M	100 Orang	1.02.02.2.02.0004 Pengelolaan Pelayanan Kesehatan Balita	Cakupan Pelayanan Kesehatan UKM dan UKP pada masyarakat	100 Persen	Kota Cirebon, Semua	113.934.850,00	108.728.340,00	0,00	
				1.02.02.2.02 Penyediaan Layanan Kesehatan untuk UKM dan UKP Rujukan Tingkat Daerah Kabupaten/Kota	Jumlah Anak Usia Pe	100 Orang	1.02.02.2.02.0005 Pengelolaan Pelayanan Kesehatan pada Usia Pendidikan Dasar	Cakupan Pelayanan Kesehatan UKM dan UKP pada masyarakat	100 Persen	Kota Cirebon, Semua	30.869.986,00	28.936.111,00	0,00	
				1.02.02.2.02 Penyediaan Layanan Kesehatan untuk UKM dan UKP Rujukan Tingkat Daerah Kabupaten/Kota	Jumlah Penduduk Usia Produktif yang Mendapatkan Pelayanan Kesehatan Sesuai Standar	228,413 Orang	1.02.02.2.02.0006 Pengelolaan Pelayanan Kesehatan pada Usia Produktif	Cakupan Pelayanan Kesehatan UKM dan UKP pada masyarakat	100 Persen	Kota Cirebon, Semua	206.881.944,00	217.226.312,00	0,00	
				1.02.02.2.02 Penyediaan Layanan Kesehatan untuk UKM dan UKP Rujukan Tingkat Daerah Kabupaten/Kota	Jumlah Penduduk Usia Lanjut yang Mendapatkan Pelayanan Kesehatan Sesuai Standar	100 Orang	1.02.02.2.02.0007 Pengelolaan Pelayanan Kesehatan pada Usia Lanjut	Cakupan Pelayanan Kesehatan UKM dan UKP pada masyarakat	100 Persen	Kota Cirebon, Semua	160.035.538,00	168.037.463,00	0,00	
				1.02.02.2.02 Penyediaan Layanan Kesehatan	Jumlah Penderita Hipertensi yang Mendapatkan Pelayanan	90,868 Orang	1.02.02.2.02.0008 Pengelolaan Pelayanan Kesehatan Penderita Hipertensi	Cakupan Pelayanan Kesehatan UKM dan UKP pada masyarakat						

				untuk UKM dan UKP Rujukan Tingkat Daerah Kabupaten/Kota	Kesehatan Sesuai Standar				100 Persen	Kota Cirebon, Semua	69.448.215,00	72.930.375,00	0,00	

Lokasi Sub SEMENTARA (Rp)

No	PROGRAM			KEGIATAN			SUB KEGIATAN				PLAFON ANGGARAN	PRAKIRAAN MAJU		KET
	Program	Indikator Kinerja		Kegiatan	Indikator Kinerja		Sub Kegiatan	Indikator Kinerja		Kegiatan		N+1	N+2	
		Hasil Program	Target Capaian		Keluaran Kegiatan	Target Capaian		Keluaran Sub Kegiatan	Target Capaian					
				1.02.02.2.02 Penyediaan Layanan Kesehatan untuk UKM dan UKP Rujukan Tingkat Daerah Kabupaten/Kota	Jumlah Penderita Diabetes Melitus yang Mendapatkan Pelayanan Kesehatan Sesuai Standar	21,231 Orang	1.02.02.2.02.0009 Pengelolaan Pelayanan Kesehatan Penderita Diabetes Melitus	Cakupan Pelayanan Kesehatan UKM dan UKP pada masyarakat	100 Persen	Kota Cirebon, Semua	50.604.580,00	53.143.087,00	0,00	
				1.02.02.2.02 Penyediaan Layanan Kesehatan untuk UKM dan UKP Rujukan Tingkat Daerah Kabupaten/Kota	Jumlah Orang yang N	493 Orang	1.02.02.2.02.0010 Pengelolaan Pelayanan Kesehatan Orang dengan Gangguan Jiwa Berat	Cakupan Pelayanan Kesehatan UKM dan UKP pada masyarakat	100 Persen	Kota Cirebon, Semua	221.089.046,00	38.124.265,00	0,00	
				1.02.02.2.02 Penyediaan Layanan Kesehatan untuk UKM dan UKP Rujukan Tingkat Daerah Kabupaten/Kota	Jumlah Orang Terduga Menderita Tuberkulosis yang Mendapatkan Pelayanan Sesuai Standar	6123 Orang	1.02.02.2.02.0011 Pengelolaan Pelayanan Kesehatan Orang Terduga Tuberkulosis	Cakupan Pelayanan Kesehatan UKM dan UKP pada masyarakat	100 Persen	Kota Cirebon, Semua	725.012.900,00	1.962.064.019,00	0,00	
				1.02.02.2.02 Penyediaan Layanan Kesehatan untuk UKM dan UKP Rujukan Tingkat Daerah Kabupaten/Kota	Jumlah Orang Terduga Menderita HIV yang Mendapatkan Pelayanan Sesuai Standar	12134 Orang	1.02.02.2.02.0012 Pengelolaan Pelayanan Kesehatan Orang dengan Risiko Terinfeksi HIV	Cakupan Pelayanan Kesehatan UKM dan UKP pada masyarakat	100 Persen	Kota Cirebon, Semua	745.771.335,00	1.279.593.003,00	0,00	
				1.02.02.2.02 Penyediaan Layanan	Jumlah Dokumen Hasil Pengelolaan Pelayanan		1.02.02.2.02.0015 Pengelolaan Pelayanan Kesehatan Gizi Masyarakat	Cakupan Pelayanan Kesehatan UKM dan UKP pada masyarakat						

				Kesehatan untuk UKM dan UKP Rujukan Tingkat Daerah Kabupaten/Kota	Kesehatan Gizi Masyarakat	6 Dokumen			100 Persen	Kota Cirebon, Semua	3.889.307.737,00	4.083.773.378,00	0,00	
				1.02.02.2.02 Penyediaan Layanan Kesehatan untuk UKM dan UKP Rujukan Tingkat Daerah Kabupaten/Kota	Jumlah Dokumen Hasil Pengelolaan Pelayanan Kesehatan Kerja dan Olahraga	1 Dokumen	1.02.02.2.02.0016 Pengelolaan Pelayanan Kesehatan Kerja dan Olahraga	Cakupan Pelayanan Kesehatan UKM dan UKP pada masyarakat	100 Persen	Kota Cirebon, Semua	42.932.650,00	57.437.328,00	0,00	

No	PROGRAM			KEGIATAN			SUB KEGIATAN			Lokasi Sub	SEMENTARA (Rp)			
	Program	Indikator Kinerja		Kegiatan	Indikator Kinerja		Sub Kegiatan	Indikator Kinerja		Kegiatan	PLAFON ANGGARAN	PRAKIRAAN MAJU		KET
		Hasil Program	Target Capaian		Keluaran Kegiatan	Target Capaian		Keluaran Sub Kegiatan	Target Capaian			N+1	N+2	
				1.02.02.2.02 Penyediaan Layanan Kesehatan untuk UKM dan UKP Rujukan Tingkat Daerah Kabupaten/Kota	Jumlah Dokumen Hasil Pengelolaan Pelayanan Kesehatan Lingkungan	1 Dokumen	1.02.02.2.02.0017 Pengelolaan Pelayanan Kesehatan Lingkungan	Cakupan Pelayanan Kesehatan UKM dan UKP pada masyarakat	100 Persen	Kota Cirebon, Semua	310.338.200,00	535.855.237,00	0,00	
				1.02.02.2.02 Penyediaan Layanan Kesehatan untuk UKM dan UKP Rujukan Tingkat Daerah Kabupaten/Kota	Jumlah Dokumen Hasil Pengelolaan Pelayanan Kesehatan Tradisional, Akupuntur, Asuhan Mandiri dan Tradisional Lainnya	1 Dokumen	1.02.02.2.02.0019 Pengelolaan Pelayanan Kesehatan Tradisional, Akupuntur, Asuhan Mandiri, dan Tradisional Lainnya	Cakupan Pelayanan Kesehatan UKM dan UKP pada masyarakat	100 Persen	Kota Cirebon, Semua	38.248.425,00	40.160.905,00	0,00	
				1.02.02.2.02 Penyediaan Layanan Kesehatan untuk UKM dan UKP Rujukan Tingkat Daerah Kabupaten/Kota	Jumlah Dokumen Hasil Pengelolaan Surveilans Kesehatan	1 Dokumen	1.02.02.2.02.0020 Pengelolaan Surveilans Kesehatan	Cakupan Pelayanan Kesehatan UKM dan UKP pada masyarakat	100 Persen	Kota Cirebon, Semua	215.418.904,00	416.528.235,00	0,00	
				1.02.02.2.02 Penyediaan	Jumlah Penyalahguna		1.02.02.2.02.0022 Pengelolaan Pelayanan	Cakupan Pelayanan Kesehatan UKM dan						

				Layanan Kesehatan untuk UKM dan UKP Rujukan Tingkat Daerah Kabupaten/Kota	NAPZA yang Mendapatkan Pelayanan Kesehatan	32 Orang	Kesehatan Jiwa dan NAPZA	UKP pada masyarakat	100 Persen	Kota Cirebon, Semua	69.372.355,00	72.841.187,00	0,00	
				1.02.02.2.02 Penyediaan Layanan Kesehatan untuk UKM dan UKP Rujukan Tingkat Daerah Kabupaten/Kota	Jumlah Dokumen Hasil Pengelolaan Upaya Pengurangan Risiko Krisis Kesehatan dan Pasca Krisis Kesehatan	1 Dokumen	1.02.02.2.02.0024 Pengelolaan Upaya Pengurangan Risiko Krisis Kesehatan dan Pasca Krisis Kesehatan	Cakupan Pelayanan Kesehatan UKM dan UKP pada masyarakat	100 Persen	Kota Cirebon, Semua	61.014.440,00	63.838.660,00	0,00	
				1.02.02.2.02 Penyediaan Layanan Kesehatan untuk UKM dan UKP Rujukan Tingkat Daerah Kabupaten/Kota	Jumlah Dokumen Hasil Pelayanan Kesehatan Penyakit Menular dan Tidak Menular	9 Dokumen	1.02.02.2.02.0025 Pelayanan Kesehatan Penyakit Menular dan Tidak Menular	Cakupan Pelayanan Kesehatan UKM dan UKP pada masyarakat	100 Persen	Kota Cirebon, Semua	1.964.568.286,00	6.403.826.390,00	0,00	

Lokasi Sub SEMENTARA (Rp)

No	PROGRAM			KEGIATAN			SUB KEGIATAN				PLAFON ANGGARAN	PRAKIRAAN MAJU		KET
	Program	Indikator Kinerja		Kegiatan	Indikator Kinerja		Sub Kegiatan	Indikator Kinerja		Kegiatan		N+1	N+2	
		Hasil Program	Target Capaian		Keluaran Kegiatan	Target Capaian		Keluaran Sub Kegiatan	Target Capaian					
				1.02.02.2.02 Penyediaan Layanan Kesehatan untuk UKM dan UKP Rujukan Tingkat Daerah Kabupaten/Kota	Jumlah Dokumen Hasil Pengelolaan Jaminan Kesehatan Masyarakat	2 Dokumen	1.02.02.2.02.0026 Pengelolaan Jaminan Kesehatan Masyarakat	Cakupan Pelayanan Kesehatan UKM dan UKP pada masyarakat	100 Persen	Kota Cirebon, Semua	18.998.849.388,00	32.644.433.388,00	0,00	
				1.02.02.2.02 Penyediaan Layanan Kesehatan untuk UKM dan UKP Rujukan Tingkat Daerah Kabupaten/Kota	Jumlah Dokumen Hasil Penyelenggaraan Kabupaten/Kota Sehat	2 Dokumen	1.02.02.2.02.0029 Penyelenggaraan Kabupaten/Kota Sehat	Cakupan Pelayanan Kesehatan UKM dan UKP pada masyarakat	100 Persen	Kota Cirebon, Semua	450.522.175,00	975.998.355,00	0,00	
				1.02.02.2.02	Jumlah Fasilitas		1.02.02.2.02.0030	Cakupan Pelayanan						

				Penyediaan Layanan Kesehatan untuk UKM dan UKP Rujukan Tingkat Daerah Kabupaten/Kota	Pelayanan Kesehatan (Fasyankes) yang Melayani Konsultasi Jarak Jauh antar Fasyankes Melalui Pelayanan Telemedicine untuk Mendapatkan Akses Pelayanan Kesehatan yang Berkualitas	1 Unit	Penyediaan Telemedicine di Fasilitas Pelayanan Kesehatan	Kesehatan UKM dan UKP pada masyarakat	100 Persen	Kota Cirebon, Semua	43.305.050,00	45.470.297,00	0,00	
				1.02.02.2.02 Penyediaan Layanan Kesehatan untuk UKM dan UKP Rujukan Tingkat Daerah Kabupaten/Kota	Jumlah Fasilitas Kesehatan yang Terakreditasi di Kabupaten/Kota	23 Unit	1.02.02.2.02.0035 Pelaksanaan Akreditasi Fasilitas Kesehatan di Kabupaten/Kota	Cakupan Pelayanan Kesehatan UKM dan UKP pada masyarakat	100 Persen	Kota Cirebon, Semua	97.840.600,00	742.559.480,00	0,00	
				1.02.02.2.02 Penyediaan Layanan Kesehatan untuk UKM dan UKP Rujukan Tingkat Daerah Kabupaten/Kota	Jumlah Laporan Hasil Investigasi Awal Kejadian Tidak Diharapkan (Kejadian Ikutan Pasca Imunisasi dan Pemberian Obat Massal)	1 Laporan	1.02.02.2.02.0036 Investigasi Awal Kejadian Tidak Diharapkan (Kejadian Ikutan Pasca Imunisasi dan Pemberian Obat Massal)	Cakupan Pelayanan Kesehatan UKM dan UKP pada masyarakat	100 Persen	Kota Cirebon, Semua	22.322.840,00	22.607.286,00	0,00	
				1.02.02.2.02 Penyediaan Layanan Kesehatan untuk UKM dan UKP Rujukan Tingkat Daerah Kabupaten/Kota	Jumlah Public Safety Center (PSC 119) Tersediaan, Terkelolaan dan Terintegrasi Dengan Rumah Sakit Dalam Satu Sistem Penanganan Gawat Darurat Terpadu (SPGDT)	1 Unit	1.02.02.2.02.0038 Penyediaan dan Pengelolaan Sistem Penanganan Gawat Darurat Terpadu (SPGDT)	Cakupan Pelayanan Kesehatan UKM dan UKP pada masyarakat	100 Persen	Kota Cirebon, Semua	112.396.975,00	212.516.798,00	0,00	

No	PROGRAM			KEGIATAN			SUB KEGIATAN			Lokasi Sub	PLAFON ANGGARAN SEMENTARA (Rp)	PRAKIRAAN MAJU		KET
	Program	Indikator Kinerja		Kegiatan	Indikator Kinerja		Sub Kegiatan	Indikator Kinerja		Kegiatan		N+1	N+2	
		Hasil Program	Target Capaian		Keluaran Kegiatan	Target Capaian		Keluaran Sub Kegiatan	Target Capaian					
				1.02.02.2.03 Penyelenggaraan Sistem Informasi Kesehatan Secara Terintegrasi	Jumlah Dokumen Hasil Pengelolaan Sistem Informasi Kesehatan	1 Dokumen	1.02.02.2.03.0002 Pengelolaan Sistem Informasi Kesehatan	Jumlah Sistem Informasi kesehatan yang di kelola	3 Dokumen	Kota Cirebon, Semua	6.544.149,00	105.511.474,00	0,00	

				1.02.02.2.04 Penerbitan Izin Rumah Sakit Kelas C, D dan Fasilitas Pelayanan Kesehatan Tingkat Daerah Kabupaten/Kota	Jumlah Rumah Sakit dan Fasilitas Pelayanan Kesehatan Tingkat Daerah Kabupaten/Kota yang Melakukan Peningkatan Tata Kelola Sesuai	11 Unit	1.02.02.2.04.0002 Peningkatan Tata Kelola Rumah Sakit dan Fasilitas Pelayanan Kesehatan Tingkat Daerah Kabupaten/Kota	Jumlah Fasilitas Kesehatan untuk Pelayanan Kesehatan dasar dan lanjutan memenuhi standar	33 Faskes	Kota Cirebon, Semua	117.447.352,00	21.007.035,00	0,00	
				1.02.02.2.04 Penerbitan Izin Rumah Sakit Kelas C, D dan Fasilitas Pelayanan Kesehatan Tingkat Daerah Kabupaten/Kota	Jumlah Fasilitas Kesehatan yang Dilakukan Pengukuran Indikator Nasional Mutu (INM) Pelayanan kesehatan	22 Unit	1.02.02.2.04.0003 Peningkatan Mutu Pelayana Fasilitas Kesehatan	Jumlah Fasilitas Kesehatan untuk Pelayanan Kesehatan dasar dan lanjutan memenuhi standar	33 Faskes	Kota Cirebon, Semua	117.447.344,00	268.942.747,00	0,00	
				1.02.02.2.04 Penerbitan Izin Rumah Sakit Kelas C, D dan Fasilitas Pelayanan Kesehatan Tingkat Daerah Kabupaten/Kota	Jumlah Dokumen Hasil Penyiapan Perumusan dan Pelaksanaan Pelayanan Kesehatan Rujukan	1 Dokumen	1.02.02.2.04.0004 Penyiapa Perumusan dan Pelaksanaan Pelayanan Kesehatan Rujukan	Jumlah Fasilitas Kesehatan untuk Pelayanan Kesehatan dasar dan lanjutan memenuhi standar	33 Faskes	Kota Cirebon, Semua	117.447.865,00	248.299.427,00	0,00	
	1.02.03 PROGRAM PENINGKATAN KAPASITAS SUMBER DAYA MANUSIA KESEHATAN	Cakupan tenaga kesehatan yang memenuhi standar	90,00 Persen											
				1.02.03.2.02 Perencanaan Kebutuhan dan Pendayagunaan Sumber Daya Manusia Kesehatan untuk UKP dan UKM di Wilayah Kabupaten/Kota	Jumlah Dokumen Hasil Perencanaan dan Distribusi serta Pemerataan Sumber Daya Manusia Kesehatan	1 Dokumen	1.02.03.2.02.0001 Perencanaan dan Distribusi serta Pemerataan Sumber Daya Manusia Kesehatan	Jumlah dokumen perencanaan kebutuhan dan Kebutuhan SDM Kesehatan	1 Dokumen	Kota Cirebon, Semua	77.535.430,00	233.773.941,00	0,00	
				1.02.03.2.02 Perencanaan Kebutuhan dan Pendayagunaan Sumber Daya Manusia Kesehatan	Jumlah Sumber Daya Manusia Kesehatan yang Memenuhi Standar di Fasilitas Pelayanan Kesehatan	220 Orang	1.02.03.2.02.0002 Pemenuhan Kebutuhan Sumber Daya Manusia Kesehatan Sesuai Standar	Jumlah dokumen perencanaan kebutuhan dan Kebutuhan SDM Kesehatan	1 Dokumen	Kota Cirebon, Semua	61.196.930,00	190.225.938,00	0,00	

				untuk UKP dan UKM di Wilayah Kabupaten/Kota	(Fasyankes)									

Lokasi Sub SEMENTARA (Rp)

No	PROGRAM			KEGIATAN			SUB KEGIATAN				PLAFON ANGGARAN	PRAKIRAAN MAJU		KET
	Program	Indikator Kinerja		Kegiatan	Indikator Kinerja		Sub Kegiatan	Indikator Kinerja		Kegiatan		N+1	N+2	
		Hasil Program	Target Capaian		Keluaran Kegiatan	Target Capaian		Keluaran Sub Kegiatan	Target Capaian					
				1.02.03.2.03 Pengembangan Mutu dan Peningkatan Kompetensi Teknis Sumber Daya Manusia Kesehatan Tingkat Daerah Kabupaten/Kota	Jumlah Sumber Daya Manusia Kesehatan Tingkat Daerah Kabupaten/Kota yang Ditingkatkan Mutu dan Kompetensinya	220 Orang	1.02.03.2.03.0001 Pengembangan Mutu dan Peningkatan Kompetensi Teknis Sumber Daya Manusia Kesehatan Tingkat Daerah Kabupaten/Kota	Jumlah Tenaga Kesehatan Yang memiliki Sertifikat Kompetensi Teknis	1 Dokumen	Kota Cirebon, Semua	169.447.100,00	702.919.474,00	0,00	
	1.02.04 PROGRAM SEDIAAN FARMASI, ALAT KESEHATAN DAN MAKANAN MINUMAN	Cakupan industri rumah tangga pangan yang memenuhi standar Cakupan sarana kefarmasian yang memenuhi standar	85,00 Persen 95,00 Persen											
				1.02.04.2.01 Pemberian Izin Apotek, Toko Obat, Toko Alat Kesehatan dan Optikal, Usaha Mikro Obat Tradisional (UMOT)	Jumlah Dokumen Hasil Pengendalian dan Pengawasan serta Tindak Lanjut Pengawasan Perizinan Apotek, Toko Obat, Toko Alat Kesehatan, dan Optikal, Usaha Mikro Obat	1 Dokumen	1.02.04.2.01.0001 Pengendalian dan Pengawasan serta Tindak Lanjut Pengawasan Perizinan Apotek, Toko Obat, Toko Alat Kesehatan, dan Optikal, Usaha Mikro Obat Tradisional (UMOT)	Jumlah Sarana Kefarmasian yang memiliki Izin	4 Dokumen	Kota Cirebon, Semua	86.624.750,00	90.956.374,00	0,00	
				1.02.04.2.03 Penerbitan Sertifikat Produksi Pangan Industri Rumah Tangga dan Nomor P-IRT sebagai Izin Produksi, untuk Produk Makanan Minuman Tertentu yang Dapat	Jumlah Dokumen Hasil Pengendalian dan Pengawasan serta Tindak Lanjut Pengawasan Sertifikat Produksi Pangan Industri Rumah Tangga dan Nomor P-IRT sebagai Izin Produksi, untuk Produk Makanan Minuman Tertentu yang Dapat Diproduksi oleh	1 Dokumen	1.02.04.2.03.0001 Pengendalian dan Pengawasan serta Tindak Lanjut Pengawasan Sertifikat Produksi Pangan Industri Rumah Tangga dan Nomor P-IRT sebagai Izin Produksi, untuk Produk Makanan Minuman Tertentu yang Dapat Diproduksi oleh Industri Rumah Tangga	Jumlah Industri Rumah Tangga Pangan yang memiliki PIRT dan Memenuhi Standar	85 Persen	Kota Cirebon, Semua	62.999.850,00	66.150.000,00	0,00	

				Diproduksi oleh Industri Rumah Tangga	Industri Rumah Tangga									
				1.02.04.2.04 Penerbitan Sertifikat Laik Higiene Sanitasi Tempat Pengelolaan Makanan (TPM) antara lain Jasa Boga, Rumah Makan/ Restoran dan Depot Air Minum (DAM)	Jumlah Dokumen Hasil Pengendalian dan Pengawasan serta Tindak Lanjut Pengawasan Penerbitan Sertifikat Laik Higiene Sanitasi Tempat Pengelolaan Makanan (TPM) antara lain Jasa Boga, Rumah Makan/Restoran dan Depot Air Minum (DAM)	1 Dokumen	1.02.04.2.04.0001 Pengendalian dan Pengawasan serta Tindak Lanjut Pengawasan Penerbitan Sertifikat Laik Higiene Sanitasi Tempat Pengelolaan Makanan (TPM) antara lain Jasa Boga, Rumah Makan/Restoran dan Depot Air Minum (DAM)	Jumlah Dokumen Tempat Pengelolaan Makanan (TPM) yang memiliki sertifikat Laik Higiene Sanitasi	1 Dokumen	Kota Cirebon, Semua	0,00	88.751.376,00	0,00	

No	PROGRAM			KEGIATAN			SUB KEGIATAN			Lokasi Sub Kegiatan	PLAFON ANGGARAN SEMENTARA (Rp)	PRAKIRAAN MAJU		KET
	Program	Indikator Kinerja		Kegiatan	Indikator Kinerja		Sub Kegiatan	Indikator Kinerja				N+1	N+2	
		Hasil Program	Target Capaian		Keluaran Kegiatan	Target Capaian		Keluaran Sub Kegiatan	Target Capaian					
				1.02.04.2.06 Pemeriksaan dan Tindak Lanjut Hasil Pemeriksaan Post Market pada Produksi dan Produk Makanan Minuman Industri Rumah Tangga	Jumlah Produk dan S	48 Unit	1.02.04.2.06.0001 Pemeriksaan Post Market pada Produk Makanan-Minuman Industri Rumah Tangga yang Bereda dan Pengawasan serta Tindak Lanjut Pengawasan	Jumlah Dokumen Industri Rumah tangga Pangan memenuhi kesesuaian standar post market	48 Unit	Kota Cirebon, Semua	99.031.950,00	103.983.763,00	0,00	
	1.02.05 PROGRAM PEMBERDAYAAN MASYARAKAT BIDANG KESEHATAN	Cakupan Kampung Siaga Aktif	20,00 Persen											
				1.02.05.2.01 Advokasi, Pemberdayaan, Kemitraan, Peningkatan Peran serta Masyarakat dan Lintas Sektor Tingkat Daerah Kabupaten/Kota	Jumlah Dokumen Promosi Kesehatan, Advokasi, Kemitraan dan Pemberdayaan Masyarakat	1 Dokumen	1.02.05.2.01.0001 Peningkatan Upaya Promosi Kesehatan, Advokasi, Kemitraan dan Pemberdayaan Masyarakat	Cakupan Dokumen UKBM yang dibina dalam mendukung GERMAS	70 Persen	Kota Cirebon, Semua	634.850.600,00	879.399.538,00	0,00	
				1.02.05.2.02 Pelaksanaan	Jumlah Dokumen Hasil		1.02.05.2.02.0001 Penyelenggaraan Promosi	Jumlah Dokumen Rumah Tangga Ber						

				Sehat dalam rangka Promotif Preventif Tingkat Daerah Kabupaten/Kota	Penyelenggaraan Promosi Kesehatan dan Gerakan Hidup Bersih dan Sehat	1 Dokumen	Kesehatan dan Gerakan Hidup Bersih dan Sehat	PHBS dalam mendukung GERMAS	1 Dokumen	Kota Cirebon, Semua	144.979.614,00	240.823.801,00	0,00	
				1.02.05.2.03 Pengembangan dan Pelaksanaan Upaya Kesehatan Bersumber Daya Masyarakat (UKBM) Tingkat Daerah Kabupaten/Kota	Jumlah Dokumen Hasil Bimbingan Teknis dan Supervisi Upaya Kesehatan Bersumber Daya Masyarakat (UKBM)	1 Dokumen	1.02.05.2.03.0001 Bimbingan Teknis dan Supervisi Pengembangan dan Pelaksanaan Upaya Kesehatan Bersumber Daya Masyarakat (UKBM)	Jumlah Dokumen UKBM yang dibina UPT Puskesmas dalam mendukung GERMAS	1 Dokumen	Kota Cirebon, Semua	44.391.901,00	66.150.000,00	0,00	
	1.02.02 PROGRAM PEMENUHAN UPAYA KESEHATAN PERORANGAN DAN UPAYA KESEHATAN MASYARAKAT	Cakupan Kinerja Layanan P2P Indeks Keluarga Sehat Capaian Penilaian Kinerja (PKP)	100 Persen 0,37 Persen 70 Persen											

No	PROGRAM			KEGIATAN			SUB KEGIATAN				PLAFON ANGGARAN	PRAKIRAAN MAJU		KET
	Program	Indikator Kinerja		Kegiatan	Indikator Kinerja		Sub Kegiatan	Indikator Kinerja		Kegiatan		N+1	N+2	
		Hasil Program	Target Capaian		Keluaran Kegiatan	Target Capaian		Keluaran Sub Kegiatan	Target Capaian					
				1.02.02.2.02 Penyediaan Layanan Kesehatan untuk UKM dan UKP Rujukan Tingkat Daerah Kabupaten/Kota	Jumlah Dokumen Operasional Pelayanan Rumah Sakit	1 Dokumen	1.02.02.2.02.0032 Operasional Pelayanan Rumah Sakit	Cakupan Pelayanan Kesehatan UKM dan UKP pada masyarakat	100 Persen	Kota Cirebon, Semua	289.407.500.000,00	319.071.768.750,00	0,00	
	1.02.03 PROGRAM PENINGKATAN KAPASITAS SUMBER DAYA MANUSIA KESEHATAN	Cakupan tenaga kesehatan yang memenuhi standar	90,00 Persen											
				1.02.03.2.03 Pengembangan Mutu dan Peningkatan	Jumlah Sumber Daya Manusia Kesehatan Tingkat Daerah		1.02.03.2.03.0001 Pengembangan Mutu dan Peningkatan Kompetensi Teknis Sumber Daya Manusi	Jumlah Tenaga Kesehatan Yang memiliki Sertifikat Kompetensi Teknis						

Lokasi Sub SEMENTARA (Rp)

				Kompetensi Teknis Sumber Daya Manusia Kesehatan Tingkat Daerah Kabupaten/Kota	Kabupaten/Kota yang Ditingkatkan Mutu dan Kompetensinya	100 Orang	Kesehatan Tingkat Daerah Kabupaten/Kota		1 Dokumen	Kota Cirebon, Semua	109.000.000,00	1.786.781.398,00	0,00	
	1.02.02 PROGRAM PEMENUHAN UPAYA KESEHATAN PERORANGAN DAN UPAYA KESEHATAN MASYARAKAT	Capaian Penilaian Kinerja (PKP) Cakupan Kinerja Layanan P2P Indeks Keluarga Sehat	70 Persen 100 Persen 0,37 Persen											
				1.02.02.2.02 Penyediaan Layanan Kesehatan untuk UKM dan UKP Rujukan Tingkat Daerah Kabupaten/Kota	Jumlah Dokumen Operasional Pelayanan Puskesmas	10 Dokumen	1.02.02.2.02.0033 Operasional Pelayanan Puskesmas	Cakupan Pelayanan Kesehatan UKM dan UKP pada masyarakat	100 Persen	Kota Cirebon, Semua	2.330.812.399,00	2.075.845.160,00	0,00	
				1.02.02.2.02 Penyediaan Layanan Kesehatan untuk UKM dan UKP Rujukan Tingkat Daerah Kabupaten/Kota	Jumlah Dokumen Operasional Pelayanan Puskesmas	10 Dokumen	1.02.02.2.02.0033 Operasional Pelayanan Puskesmas	Cakupan Pelayanan Kesehatan UKM dan UKP pada masyarakat	100 Persen	Kota Cirebon, Semua	1.615.373.652,00	1.376.852.061,00	0,00	
				1.02.02.2.02 Penyediaan Layanan Kesehatan untuk UKM dan UKP Rujukan Tingkat Daerah Kabupaten/Kota	Jumlah Dokumen Operasional Pelayanan Puskesmas	10 Dokumen	1.02.02.2.02.0033 Operasional Pelayanan Puskesmas	Cakupan Pelayanan Kesehatan UKM dan UKP pada masyarakat	100 Persen	Kota Cirebon, Semua	1.800.632.599,00	1.519.875.816,00	0,00	

Lokasi Sub | SEMENTARA (Rp)

No	PROGRAM			KEGIATAN			SUB KEGIATAN				PLAFON ANGGARAN	PRAKIRAAN MAJU		KET
	Program	Indikator Kinerja		Kegiatan	Indikator Kinerja		Sub Kegiatan	Indikator Kinerja		Kegiatan		N+1	N+2	
		Hasil Program	Target Capaian		Keluaran Kegiatan	Target Capaian		Keluaran Sub Kegiatan	Target Capaian					
				1.02.02.2.02 Penyediaan Layanan	Jumlah Dokumen Operasional Pelayanan		1.02.02.2.02.0033 Operasional Pelayanan Puskesmas	Cakupan Pelayanan Kesehatan UKM dan UKP pada masyarakat						

				Kesehatan untuk UKM dan UKP Rujukan Tingkat Daerah Kabupaten/Kota	Puskesmas	10 Dokumen			100 Persen	Kota Cirebon, Semua	1.372.979.037,00	1.205.515.341,00	0,00	
				1.02.02.2.02 Penyediaan Layanan Kesehatan untuk UKM dan UKP Rujukan Tingkat Daerah Kabupaten/Kota	Jumlah Dokumen Operasional Pelayanan Puskesmas	10 Dokumen	1.02.02.2.02.0033 Operasional Pelayanan Puskesmas	Cakupan Pelayanan Kesehatan UKM dan UKP pada masyarakat	100 Persen	Kota Cirebon, Semua	1.732.248.467,00	1.539.689.145,00	0,00	
				1.02.02.2.02 Penyediaan Layanan Kesehatan untuk UKM dan UKP Rujukan Tingkat Daerah Kabupaten/Kota	Jumlah Dokumen Operasional Pelayanan Puskesmas	10 Dokumen	1.02.02.2.02.0033 Operasional Pelayanan Puskesmas	Cakupan Pelayanan Kesehatan UKM dan UKP pada masyarakat	100 Persen	Kota Cirebon, Semua	2.129.251.000,00	1.901.406.820,00	0,00	
				1.02.02.2.02 Penyediaan Layanan Kesehatan untuk UKM dan UKP Rujukan Tingkat Daerah Kabupaten/Kota	Jumlah Dokumen Operasional Pelayanan Puskesmas	10 Dokumen	1.02.02.2.02.0033 Operasional Pelayanan Puskesmas	Cakupan Pelayanan Kesehatan UKM dan UKP pada masyarakat	100 Persen	Kota Cirebon, Semua	1.774.706.000,00	1.575.677.523,00	0,00	
				1.02.02.2.02 Penyediaan Layanan Kesehatan untuk UKM dan UKP Rujukan Tingkat Daerah Kabupaten/Kota	Jumlah Dokumen Operasional Pelayanan Puskesmas	10 Dokumen	1.02.02.2.02.0033 Operasional Pelayanan Puskesmas	Cakupan Pelayanan Kesehatan UKM dan UKP pada masyarakat	100 Persen	Kota Cirebon, Semua	2.468.597.914,00	2.057.770.716,00	0,00	
				1.02.02.2.02 Penyediaan Layanan Kesehatan untuk UKM dan UKP Rujukan Tingkat Daerah Kabupaten/Kota	Jumlah Dokumen Operasional Pelayanan Puskesmas	10 Dokumen	1.02.02.2.02.0033 Operasional Pelayanan Puskesmas	Cakupan Pelayanan Kesehatan UKM dan UKP pada masyarakat	100 Persen	Kota Cirebon, Semua	1.771.877.620,00	1.481.257.550,00	0,00	

Lokasi Sub SEMENTARA (Rp)

SEMENTARA (Rp)

No	PROGRAM			KEGIATAN			SUB KEGIATAN				PLAFON ANGGARAN	PRAKIRAAN MAJU		KET
	Program	Indikator Kinerja		Kegiatan	Indikator Kinerja		Sub Kegiatan	Indikator Kinerja		Kegiatan		N+1	N+2	
		Hasil Program	Target Capaian		Keluaran Kegiatan	Target Capaian		Keluaran Sub Kegiatan	Target Capaian					
				1.02.02.2.02 Penyediaan Layanan Kesehatan untuk UKM dan UKP Rujukan Tingkat Daerah Kabupaten/Kota	Jumlah Dokumen Operasional Pelayanan Puskesmas	10 Dokumen	1.02.02.2.02.0033 Operasional Pelayanan Puskesmas			Kota Cirebon, Semua	1.742.460.779,00	1.575.904.755,00	0,00	
				1.02.02.2.02 Penyediaan Layanan Kesehatan untuk UKM dan UKP Rujukan Tingkat Daerah Kabupaten/Kota	Jumlah Dokumen Operasional Pelayanan Puskesmas	10 Dokumen	1.02.02.2.02.0033 Operasional Pelayanan Puskesmas	Cakupan Pelayanan Kesehatan UKM dan UKP pada masyarakat	100 Persen	Kota Cirebon, Semua	1.396.313.102,00	1.149.967.466,00	0,00	
				1.02.02.2.02 Penyediaan Layanan Kesehatan untuk UKM dan UKP Rujukan Tingkat Daerah Kabupaten/Kota	Jumlah Dokumen Operasional Pelayanan Puskesmas	10 Dokumen	1.02.02.2.02.0033 Operasional Pelayanan Puskesmas	Cakupan Pelayanan Kesehatan UKM dan UKP pada masyarakat	100 Persen	Kota Cirebon, Semua	1.302.875.456,00	1.095.053.703,00	0,00	
				1.02.02.2.02 Penyediaan Layanan Kesehatan untuk UKM dan UKP Rujukan Tingkat Daerah Kabupaten/Kota	Jumlah Dokumen Operasional Pelayanan Puskesmas	10 Dokumen	1.02.02.2.02.0033 Operasional Pelayanan Puskesmas	Cakupan Pelayanan Kesehatan UKM dan UKP pada masyarakat	100 Persen	Kota Cirebon, Semua	1.295.640.000,00	1.058.438.487,00	0,00	
				1.02.02.2.02 Penyediaan Layanan Kesehatan untuk UKM dan UKP Rujukan Tingkat Daerah Kabupaten/Kota	Jumlah Dokumen Operasional Pelayanan Puskesmas	10 Dokumen	1.02.02.2.02.0033 Operasional Pelayanan Puskesmas	Cakupan Pelayanan Kesehatan UKM dan UKP pada masyarakat	100 Persen	Kota Cirebon, Semua	1.883.196.373,00	179.047.612,00	0,00	

				1.02.02.2.02 Penyediaan Layanan Kesehatan untuk UKM dan UKP Rujukan Tingkat Daerah Kabupaten/Kota	Jumlah Dokumen Operasional Pelayanan Puskesmas	10 Dokumen	1.02.02.2.02.0033 Operasional Pelayanan Puskesmas	Cakupan Pelayanan Kesehatan UKM dan UKP pada masyarakat	100 Persen	Kota Cirebon, Semua	2.643.575.900,00	2.345.179.369,00	0,00	

Lokasi Sub SEMENTARA (Rp)

No	PROGRAM			KEGIATAN			SUB KEGIATAN				PLAFON ANGGARAN	PRAKIRAAN MAJU		KET
	Program	Indikator Kinerja		Kegiatan	Indikator Kinerja		Sub Kegiatan	Indikator Kinerja		Kegiatan		N+1	N+2	
		Hasil Program	Target Capaian		Keluaran Kegiatan	Target Capaian		Keluaran Sub Kegiatan	Target Capaian					
				1.02.02.2.02 Penyediaan Layanan Kesehatan untuk UKM dan UKP Rujukan Tingkat Daerah Kabupaten/Kota	Jumlah Dokumen Operasional Pelayanan Puskesmas	10 Dokumen	1.02.02.2.02.0033 Operasional Pelayanan Puskesmas	Cakupan Pelayanan Kesehatan UKM dan UKP pada masyarakat	100 Persen	Kota Cirebon, Semua	1.600.388.779,00	1.256.955.282,00	0,00	
				1.02.02.2.02 Penyediaan Layanan Kesehatan untuk UKM dan UKP Rujukan Tingkat Daerah Kabupaten/Kota	Jumlah Dokumen Operasional Pelayanan Puskesmas	10 Dokumen	1.02.02.2.02.0033 Operasional Pelayanan Puskesmas	Cakupan Pelayanan Kesehatan UKM dan UKP pada masyarakat	100 Persen	Kota Cirebon, Semua	1.552.280.000,00	1.346.019.085,00	0,00	
				1.02.02.2.02 Penyediaan Layanan Kesehatan untuk UKM dan UKP Rujukan Tingkat Daerah Kabupaten/Kota	Jumlah Dokumen Operasional Pelayanan Puskesmas	10 Dokumen	1.02.02.2.02.0033 Operasional Pelayanan Puskesmas	Cakupan Pelayanan Kesehatan UKM dan UKP pada masyarakat	100 Persen	Kota Cirebon, Semua	2.650.616.844,00	2.244.704.613,00	0,00	
				1.02.02.2.02 Penyediaan Layanan Kesehatan untuk UKM dan UKP Rujukan Tingkat Daerah Kabupaten/Kot	Jumlah Dokumen Operasional Pelayanan Puskesmas	10 Dokumen	1.02.02.2.02.0033 Operasional Pelayanan Puskesmas	Cakupan Pelayanan Kesehatan UKM dan UKP pada masyarakat	100 Persen	Kota Cirebon, Semua	2.564.257.508,00	2.266.818.488,00	0,00	

				a										
				1.02.02.2.02 Penyediaan Layanan Kesehatan untuk UKM dan UKP Rujukan Tingkat Daerah Kabupaten/Kota	Jumlah Dokumen Operasional Pelayanan Puskesmas	10 Dokumen	1.02.02.2.02.0033 Operasional Pelayanan Puskesmas	Cakupan Pelayanan Kesehatan UKM dan UKP pada masyarakat	100 Persen	Kota Cirebon, Semua	1.736.255.564,00	1.476.996.103,00	0,00	
				1.02.02.2.02 Penyediaan Layanan Kesehatan untuk UKM dan UKP Rujukan Tingkat Daerah Kabupaten/Kota	Jumlah Dokumen Operasional Pelayanan Puskesmas	10 Dokumen	1.02.02.2.02.0033 Operasional Pelayanan Puskesmas	Cakupan Pelayanan Kesehatan UKM dan UKP pada masyarakat	100 Persen	Kota Cirebon, Semua	2.744.384.315,00	2.729.713.686,00	0,00	

Lokasi Sub SEMENTARA (Rp)

No	PROGRAM			KEGIATAN			SUB KEGIATAN				PLAFON ANGGARAN	PRAKIRAAN MAJU		KET
	Program	Indikator Kinerja		Kegiatan	Indikator Kinerja		Sub Kegiatan	Indikator Kinerja		Kegiatan		N+1	N+2	
		Hasil Program	Target Capaian		Keluaran Kegiatan	Target Capaian		Keluaran Sub Kegiatan	Target Capaian					
				1.02.02.2.02 Penyediaan Layanan Kesehatan untuk UKM dan UKP Rujukan Tingkat Daerah Kabupaten/Kota	Jumlah Dokumen Operasional Pelayanan Puskesmas	10 Dokumen	1.02.02.2.02.0033 Operasional Pelayanan Puskesmas	Cakupan Pelayanan Kesehatan UKM dan UKP pada masyarakat	100 Persen	Kota Cirebon, Semua	2.800.291.533,00	2.531.704.728,00	0,00	
				1.02.02.2.02 Penyediaan Layanan Kesehatan untuk UKM dan UKP Rujukan Tingkat Daerah Kabupaten/Kota	Jumlah Dokumen Operasional Pelayanan Fasilitas Kesehatan Lainnya	10 Dokumen	1.02.02.2.02.0034 Operasional Pelayanan Fasilitas Kesehatan Lainnya	Cakupan Pelayanan Kesehatan UKM dan UKP pada masyarakat	100 Persen	Kota Cirebon, Semua	1.276.739.485,00	2.531.704.728,00	0,00	
				1.02.02.2.02 Penyediaan Layanan Kesehatan untuk UKM dan UKP Rujukan Tingkat Daerah	Jumlah Dokumen Hasil Pengelolaan Upaya Pengurangan Risiko Krisis Kesehatan dan Pasca Krisis Kesehatan	1 Dokumen	1.02.02.2.02.0024 Pengelolaan Upaya Pengurangan Risiko Krisis Kesehatan dan Pasca Krisis Kesehatan	Cakupan Pelayanan Kesehatan UKM dan UKP pada masyarakat	100 Persen	Kota Cirebon, Semua	557.638.653,00	585.520.713,00	0,00	

				Kabupaten/Kota										
	1.03 URUSAN PEMERINTAHAN BIDANG PEKERJAAN UMUM DAN PENATAAN RUANG													
	1.03.01 PROGRAM PENUNJANG URUSAN PEMERINTAHAN DAERAH KABUPATEN/KOTA	Terwujudnya tertib pelayanan administrasi perkantoran	100 persen											
				1.03.01.2.01 Perencanaan, Penganggaran, dan Evaluasi Kinerja Perangkat Daerah	Jumlah Dokumen Perencanaan Perangkat Daerah	4 Dokumen	1.03.01.2.01.0001 Penyusunan Dokumen Perencanaan Perangkat Daerah	Tersedianya informasi perencanaan, penganggaran, dan evaluasi sebagai bahan dan acuan pelaksanaan kegiatan Perangkat Daerah	100 persen	Kota Cirebon, Semua	71.846.632,00	0,00	0,00	
				1.03.01.2.01 Perencanaan, Penganggaran, dan Evaluasi Kinerja Perangkat Daerah	Jumlah Dokumen RKA-SKPD dan Laporan Hasil Koordinasi Penyusunan Dokumen RKA-SKPD	1 Dokumen	1.03.01.2.01.0002 Koordinasi dan Penyusunan Dokumen RKA-SKPD	Tersedianya informasi perencanaan, penganggaran, dan evaluasi sebagai bahan dan acuan pelaksanaan kegiatan Perangkat Daerah	100 persen	Kota Cirebon, Semua	11.758.420,00	0,00	0,00	
				1.03.01.2.01 Perencanaan, Penganggaran, dan Evaluasi Kinerja Perangkat Daerah	Jumlah Dokumen Perubahan RKA-SKPD dan Laporan Hasil Koordinasi Penyusunan Dokumen Perubahan RKA-SKPD	1 Dokumen	1.03.01.2.01.0003 Koordinasi dan Penyusunan Dokumen Perubahan RKA-SKPD	Tersedianya informasi perencanaan, penganggaran, dan evaluasi sebagai bahan dan acuan pelaksanaan kegiatan Perangkat Daerah	100 persen	Kota Cirebon, Semua	11.758.420,00	0,00	0,00	

Lokasi Sub SEMENTARA (Rp)

No	PROGRAM			KEGIATAN			SUB KEGIATAN				PLAFON ANGGARAN	PRAKIRAAN MAJU		KET
	Program	Indikator Kinerja		Kegiatan	Indikator Kinerja		Sub Kegiatan	Indikator Kinerja		Kegiatan		N+1	N+2	
		Hasil Program	Target Capaian		Keluaran Kegiatan	Target Capaian		Keluaran Sub Kegiatan	Target Capaian					
				1.03.01.2.01 Perencanaan, Penganggaran, dan Evaluasi Kinerja Perangkat Daerah	Jumlah Dokumen DPA-SKPD dan Laporan Hasil Koordinasi Penyusunan Dokumen DPA-SKPD	1 Dokumen	1.03.01.2.01.0004 Koordinasi dan Penyusunan DPA-SKPD	Tersedianya informasi perencanaan, penganggaran, dan evaluasi sebagai bahan dan acuan pelaksanaan kegiatan Perangkat Daerah	100 persen	Kota Cirebon, Semua	9.262.630,00	0,00	0,00	
				1.03.01.2.01 Perencanaan, Penganggaran, dan Evaluasi Kinerja Perangkat Daerah	Jumlah Dokumen Perubahan DPA-SKPD dan Laporan Hasil Koordinasi Penyusunan Dokumen	1 Dokumen	1.03.01.2.01.0005 Koordinasi dan Penyusunan Perubahan DPA- SKPD	Tersedianya informasi perencanaan, penganggaran, dan evaluasi sebagai bahan dan acuan pelaksanaan kegiatan Perangkat Daerah	100 persen	Kota Cirebon, Semua	9.262.630,00	0,00	0,00	

					Perubahan DPA-SKPD									
				1.03.01.2.01 Perencanaan, Penganggaran, dan Evaluasi Kinerja Perangkat Daerah	Jumlah Laporan Capaian Kinerja dan Ikhtisar Realisasi Kinerja SKPD dan Laporan Hasil Koordinasi Penyusunan Laporan Capaian Kinerja dan Ikhtisar Realisasi Kinerja SKPD	3 Laporan	1.03.01.2.01.0006 Koordina dan Penyusunan Laporan Capaian Kinerja dan Ikhtisar Realisasi Kinerja SKPD	Tersedianya informasi perencanaan, penganggaran, dan evaluasi sebagai bahan dan acuan pelaksanaan kegiatan Perangkat Daerah	100 persen	Kota Cirebon, Semua	231.322.850,00	0,00	0,00	
				1.03.01.2.01 Perencanaan, Penganggaran, dan Evaluasi Kinerja Perangkat Daerah	Jumlah Laporan Evaluasi Kinerja Perangkat Daerah	6 Laporan	1.03.01.2.01.0007 Evaluasi Kinerja Perangkat Daerah	Tersedianya informasi perencanaan, penganggaran, dan evaluasi sebagai bahan dan acuan pelaksanaan kegiatan Perangkat Daerah	100 persen	Kota Cirebon, Semua	31.928.730,00	0,00	0,00	
				1.03.01.2.02 Administrasi Keuangan Perangkat Daerah	Jumlah Orang yang M	84 Orang/bulan	1.03.01.2.02.0001 Penyediaan Gaji dan Tunjangan ASN	Tersedianya informasi keuangan perangkat daerah sebagai bahan audit keuangan Perangkat Daerah	100 persen	Kota Cirebon, Semua	11.845.472.283,00	0,00	0,00	
				1.03.01.2.02 Administrasi Keuangan Perangkat Daerah	Jumlah Laporan Keuangan Akhir Tahun SKPD dan Laporan Hasil Koordinasi Penyusunan Laporan Keuangan Akhir Tahun SKPD	2 Laporan	1.03.01.2.02.0005 Koordina dan Penyusunan Laporan Keuangan Akhir Tahun SKPD	Tersedianya informasi keuangan perangkat daerah sebagai bahan audit keuangan Perangkat Daerah	100 persen	Kota Cirebon, Semua	21.612.840,00	0,00	0,00	
				1.03.01.2.02 Administrasi Keuangan Perangkat Daerah	Jumlah Laporan Keuangan Bulanan/ Triwulanan/ Semesteran SKPD dan Laporan Koordinasi Penyusunan Laporan Keuangan Bulanan/Triwulanan, Semesteran SKPD	3 Laporan	1.03.01.2.02.0007 Koordina dan Penyusunan Laporan Keuangan Bulanan/ Triwulanan/ Semesteran SKPD	Tersedianya informasi keuangan perangkat daerah sebagai bahan audit keuangan Perangkat Daerah	100 persen	Kota Cirebon, Semua	46.181.560,00	0,00	0,00	
				1.03.01.2.03 Administrasi Barang Milik Daerah pada Perangkat Daerah	Jumlah Laporan Penatausahaan Barang Milik Daerah pada SKPD	6 Laporan	1.03.01.2.03.0006 Penatausahaan Barang Milik Daerah pada SKPD	Tersedianya Data dan	100 persen	Kota Cirebon, Semua	28.743.125,00	0,00	0,00	

Lokasi Sub | SEMENTARA (Rp)

No	PROGRAM			KEGIATAN			SUB KEGIATAN				PLAFON ANGGARAN	PRAKIRAAN MAJU		KET
	Program	Indikator Kinerja		Kegiatan	Indikator Kinerja		Sub Kegiatan	Indikator Kinerja		Kegiatan		N+1	N+2	
		Hasil Program	Target Capaian		Keluaran Kegiatan	Target		Keluaran Sub	Target					

		Hasil Program	Target Capaian		Keluaran Kegiatan	Capaian		Kegiatan	Capaian					
				1.03.01.2.05 Administrasi Kepegawaian Perangkat Daerah	Jumlah Paket Pakaian Dinas beserta Atribut Kelengkapan	1 Paket	1.03.01.2.05.0002 Pengadaan Pakaian Dinas beserta Atribut Kelengkapannya	Persentase Pegawai yang Mendapatkan Pelayanan Administrasi Kepegawaian	100 persen	Kota Cirebon, Semua	0,00	0,00	0,00	
				1.03.01.2.05 Administrasi Kepegawaian Perangkat Daerah	Jumlah Dokumen Pendataan dan Pengolahan Administrasi Kepegawaian	2 Dokumen	1.03.01.2.05.0003 Pendataa dan Pengolahan Administra Kepegawaian	Persentase Pegawai yang Mendapatkan Pelayanan Administrasi Kepegawaian	100 persen	Kota Cirebon, Semua	0,00	0,00	0,00	
				1.03.01.2.05 Administrasi Kepegawaian Perangkat Daerah	Jumlah Orang yang N	100 Orang	1.03.01.2.05.0010 Sosialisas Peraturan Perundang-Undangan	Persentase Pegawai yang Mendapatkan Pelayanan Administrasi Kepegawaian	100 persen	Kota Cirebon, Semua	20.160.000,00	0,00	0,00	
				1.03.01.2.05 Administrasi Kepegawaian Perangkat Daerah	Jumlah Orang yang N	0 Orang	1.03.01.2.05.0011 Bimbinga Teknis Implementasi Peraturan Perundang-Undangan	Persentase Pegawai yang Mendapatkan Pelayanan Administrasi Kepegawaian	100 persen	Kota Cirebon, Semua	0,00	0,00	0,00	
				1.03.01.2.06 Administrasi Umum Perangkat Daerah	Jumlah Paket Peralatan dan Perlengkapan Kantor yang Disediakan	1 Paket	1.03.01.2.06.0002 Penyediaan Peralatan dan Perlengkapan Kantor	Terpenuhinya pelayanan administrasi umum Perangkat Daerah	100 persen	Kota Cirebon, Semua	174.997.356,00	0,00	0,00	
				1.03.01.2.06 Administrasi Umum Perangkat Daerah	Jumlah Paket Peralatan Rumah Tangga yang Disediakan	1 Paket	1.03.01.2.06.0003 Penyediaan Peralatan Rumah Tangga	Terpenuhinya pelayanan administrasi umum Perangkat Daerah	100 persen	Kota Cirebon, Semua	58.859.121,00	0,00	0,00	
				1.03.01.2.06 Administrasi Umum Perangkat Daerah	Jumlah Paket Barang Cetakan dan Penggandaan yang Disediakan	1 Paket	1.03.01.2.06.0005 Penyediaan Barang Cetakan dan Penggandaan	Terpenuhinya pelayanan administrasi umum Perangkat Daerah	100 persen	Kota Cirebon, Semua	90.449.680,00	0,00	0,00	
				1.03.01.2.06 Administrasi Umum Perangkat Daerah	Jumlah Dokumen Bahan Bacaan dan Peraturan Perundang-Undangan yang Disediakan	3 Dokumen	1.03.01.2.06.0006 Penyediaan Bahan Bacaan dan Peraturan Perundang-undangan	Terpenuhinya pelayanan administrasi umum Perangkat Daerah	100 persen	Kota Cirebon, Semua	670.143.000,00	0,00	0,00	
				1.03.01.2.06 Administrasi Umum Perangkat Daerah	Jumlah Laporan Fasilitasi Kunjungan Tamu	1 Laporan	1.03.01.2.06.0008 Fasilitasi Kunjungan Tamu	Terpenuhinya pelayanan administrasi umum Perangkat Daerah	100 persen	Kota Cirebon, Semua	45.045.000,00	0,00	0,00	
				1.03.01.2.06 Administrasi Umum Perangkat Daerah	Jumlah Laporan Penyelenggaraan Rapat Koordinasi dan Konsultasi SKPD	2 Laporan	1.03.01.2.06.0009 Penyelenggaraan Rapat Koordinasi dan Konsultasi SKPD	Terpenuhinya pelayanan administrasi umum Perangkat Daerah	100 persen	Kota Cirebon, Semua	395.946.032,00	0,00	0,00	
				1.03.01.2.06	Jumlah Dokumen		1.03.01.2.06.0010	Terpenuhinya						

				Administrasi Umum Perangkat Daerah	Penatausahaan Arsip Dinamis pada SKPD	3 Dokumen	Penatausahaan Arsip Dinamis pada SKPD	pelayanan administrasi umum Perangkat Daerah	100 persen	Kota Cirebon, Semua	11.300.000,00	0,00	0,00	

Lokasi Sub SEMENTARA (Rp)

No	PROGRAM			KEGIATAN			SUB KEGIATAN				PLAFON ANGGARAN	PRAKIRAAN MAJU		KET
	Program	Indikator Kinerja		Kegiatan	Indikator Kinerja		Sub Kegiatan	Indikator Kinerja		Kegiatan		N+1	N+2	
		Hasil Program	Target Capaian		Keluaran Kegiatan	Target Capaian		Keluaran Sub Kegiatan	Target Capaian					
				1.03.01.2.07 Pengadaan Barang Milik Daerah Penunjang Urusan Pemerintah Daerah	Jumlah Unit Kendaraan Dinas Operasional atau Lapangan yang Disediakan	0 Unit	1.03.01.2.07.0002 Pengadaan Kendaraan Dinas Operasional atau Lapangan	Terpenuhinya Barang Milik Daerah sebagai fasilitasi kinerja ASN pada Perangkat Daerah	100 persen	Kota Cirebon, Semua	0,00	0,00	0,00	
				1.03.01.2.07 Pengadaan Barang Milik Daerah Penunjang Urusan Pemerintah Daerah	Jumlah Unit Alat Bes	0 Unit	1.03.01.2.07.0003 Pengadaan Alat Besar	Terpenuhinya Barang Milik Daerah sebagai fasilitasi kinerja ASN pada Perangkat Daerah	100 persen	Kota Cirebon, Semua	0,00	0,00	0,00	
				1.03.01.2.07 Pengadaan Barang Milik Daerah Penunjang Urusan Pemerintah Daerah	Jumlah Paket Mebel	2 Unit	1.03.01.2.07.0005 Pengadaan Mebel	Terpenuhinya Barang Milik Daerah sebagai fasilitasi kinerja ASN pada Perangkat Daerah	100 persen	Kota Cirebon, Semua	200.348.635,00	0,00	0,00	
				1.03.01.2.07 Pengadaan Barang Milik Daerah Penunjang Urusan Pemerintah Daerah	Jumlah Unit Sarana d	71 Unit	1.03.01.2.07.0010 Pengadaan Sarana dan Prasarana Gedung Kantor atau Bangunan Lainnya	Terpenuhinya Barang Milik Daerah sebagai fasilitasi kinerja ASN pada Perangkat Daerah	100 persen	Kota Cirebon, Semua	619.829.129,00	0,00	0,00	
				1.03.01.2.07 Pengadaan Barang Milik Daerah Penunjang Urusan Pemerintah Daerah	Jumlah Unit Sarana d	28 Unit	1.03.01.2.07.0011 Pengadaan Sarana dan Prasarana Pendukung Gedung Kantor atau Bangunan Lainnya	Terpenuhinya Barang Milik Daerah sebagai fasilitasi kinerja ASN pada Perangkat Daerah	100 persen	Kota Cirebon, Semua	136.918.664,00	0,00	0,00	
				1.03.01.2.08 Penyediaan Jasa Penunjang	Jumlah Laporan Penyediaan Jasa Komunikasi, Sumber Daya Air dan Listrik	4 Laporan	1.03.01.2.08.0002 Penyediaan Jasa Komunikasi, Sumber Daya A dan Listrik	Terpenuhinya Jasa Penunjang Perangkat Daerah sesuai kebutuhan dan tepat	100 persen	Kota Cirebon, Semua	526.426.000,00	0,00	0,00	

				Urusan Pemerintahan Daerah	yang Disediakan			waktu						
				1.03.01.2.08 Penyediaan Jasa Penunjang Urusan Pemerintahan Daerah	Jumlah Laporan Penyediaan Jasa Pelayanan Umum Kantor yang Disediakan	3 Laporan	1.03.01.2.08.0004 Penyediaan Jasa Pelayanan Umum Kantor	Terpenuhinya Jasa Penunjang Perangkat Daerah sesuai kebutuhan dan tepat waktu	100 persen	Kota Cirebon, Semua	1.279.654.000,00	0,00	0,00	
				1.03.01.2.09 Pemeliharaan Barang Milik Daerah Penunjang Urusan Pemerintahan Daerah	Jumlah Kendaraan Perorangan Dinas atau Kendaraan Dinas Jabatan yang Dipelihara dan dibayarkan Pajaknya	6 Unit	1.03.01.2.09.0001 Penyediaan Jasa Pemeliharaan, Biaya Pemeliharaan, dan Pajak Kendaraan Perorangan Dina atau Kendaraan Dinas Jabatan	Terpeliharanya Barang Milik Daerah sebagai fasilitasi kinerja ASN pada Perangkat Daerah	100 persen	Kota Cirebon, Semua	373.587.297,00	0,00	0,00	

Lokasi Sub SEMENTARA (Rp)

No	PROGRAM			KEGIATAN			SUB KEGIATAN				PLAFON ANGGARAN	PRAKIRAAN MAJU		KET
	Program	Indikator Kinerja		Kegiatan	Indikator Kinerja		Sub Kegiatan	Indikator Kinerja		Kegiatan		N+1	N+2	
		Hasil Program	Target Capaian		Keluaran Kegiatan	Target Capaian		Keluaran Sub Kegiatan	Target Capaian					
				1.03.01.2.09 Pemeliharaan Barang Milik Daerah Penunjang Urusan Pemerintahan Daerah	Jumlah Kendaraan Dinas Operasional atau Lapangan yang Dipelihara dan dibayarkan Pajak dan Perizinannya	97 Unit	1.03.01.2.09.0002 Penyediaan Jasa Pemeliharaan, Biaya Pemeliharaan, Pajak dan Perizinan Kendaraan Dinas Operasional atau Lapangan	Terpeliharanya Barang Milik Daerah sebagai fasilitasi kinerja ASN pada Perangkat Daerah	100 persen	Kota Cirebon, Semua	475.178.603,00	0,00	0,00	
				1.03.01.2.09 Pemeliharaan Barang Milik Daerah Penunjang Urusan Pemerintahan Daerah	Jumlah Gedung Kantor dan Bangunan Lainnya yang Dipelihara/Direhabilitasi	8 Unit	1.03.01.2.09.0009 Pemeliharaan/Rehabilitasi Gedung Kantor dan Bangunan Lainnya	Terpeliharanya Barang Milik Daerah sebagai fasilitasi kinerja ASN pada Perangkat Daerah	100 persen	Kota Cirebon, Semua	150.000.000,00	0,00	0,00	
				1.03.01.2.09 Pemeliharaan Barang Milik Daerah Penunjang Urusan Pemerintahan Daerah	Jumlah Sarana dan P	55 Unit	1.03.01.2.09.0010 Pemeliharaan/Rehabilitasi Sarana dan Prasarana Gedung Kantor atau Bangunan Lainnya	Terpeliharanya Barang Milik Daerah sebagai fasilitasi kinerja ASN pada Perangkat Daerah	100 persen	Kota Cirebon, Semua	92.238.000,00	0,00	0,00	
				1.03.01.2.09 Pemeliharaan Barang Milik Daerah Penunjang Urusan	Jumlah Sarana dan P	15 Unit	1.03.01.2.09.0011 Pemeliharaan/Rehabilitasi Sarana dan Prasarana Pendukung Gedung Kantor atau Bangunan Lainnya	Terpeliharanya Barang Milik Daerah sebagai fasilitasi kinerja ASN pada Perangkat Daerah	100 persen	Kota Cirebon, Semua	43.932.000,00	0,00	0,00	

				Pemerintahan Daerah										
	1.03.02 PROGRAM PENGELOLAAN SUMBER DAYA AIR (SDA)	Persentase Sungai Dalam Kondisi Baik	78 Persen											
				1.03.02.2.01 Pengelolaan SDA dan Bangunan Pengaman Pantai pada Wilayah Sungai (WS) dalam 1 (Satu) Daerah Kabup aten/Kota	Panjang Tanggul dan Tebing Sungai yang Dipelihara	0.4 KM	1.03.02.2.01.0080 Operasi dan Pemeliharaan Tanggul dan Tebing Sungai	Presentase sarana dan prasarana pengelolaan SDA diwilayah sungai yang ditangani secara baik	78 Persen	Kota Cirebon, Semua	499.999.800,00	0,00	0,00	
				1.03.02.2.01 Pengelolaan SDA dan Bangunan Pengaman Pantai pada Wilayah Sungai (WS) dalam 1 (Satu) Daerah Kabup aten/Kota	Panjang Sungai yang Dinormalisasi/ Direstorasi	0.78 KM	1.03.02.2.01.0093 Normalisasi/Restorasi Sunga	Presentase sarana dan prasarana pengelolaan SDA diwilayah sungai yang ditangani secara baik	78 Persen	Kota Cirebon, Semua	960.101.349,00	0,00	0,00	

No	PROGRAM			KEGIATAN			SUB KEGIATAN			Lokasi Sub	PLAFON ANGGARAN SEMENTARA (Rp)	PRAKIRAAN MAJU		KET
	Program	Indikator Kinerja		Kegiatan	Indikator Kinerja		Sub Kegiatan	Indikator Kinerja				N+1	N+2	
		Hasil Program	Target Capaian		Keluaran Kegiatan	Target Capaian		Keluaran Sub Kegiatan	Target Capaian					
				1.03.02.2.01 Pengelolaan SDA dan Bangunan Pengaman Pantai pada Wilayah Sungai (WS) dalam 1 (Satu) Daerah Kabup aten/Kota	Panjang Bangunan Perkuatan Tebing yang Dibangun	1 KM	1.03.02.2.01.0109 Pembangunan Bangunan Perkuatan Tebing	Presentase sarana dan prasarana pengelolaan SDA diwilayah sungai yang ditangani secara baik	78 Persen	Semua Kota/Kab, Semua Kecamatan, Semua Kel/Desa Kota Cirebon, Semua Kecamatan, Semua Kel/Desa	2.416.114.495,00	0,00	0,00	
				1.03.02.2.01 Pengelolaan SDA dan Bangunan Pengaman Pantai pada Wilayah Sungai (WS)	Panjang Bangunan Perkuatan Tebing yang Direhabilitasi	1.7 KM	1.03.02.2.01.0110 Rehabilitasi Bangunan Perkuatan Tebing	Presentase sarana dan prasarana pengelolaan SDA diwilayah sungai yang ditangani secara baik	78 Persen	Kota Cirebon, Semua	3.223.927.014,00	0,00	0,00	

				dalam 1 (Satu) Daerah Kabupaten/Kota										
				1.03.02.2.01 Pengelolaan SDA dan Bangunan Pengaman Pantai pada Wilayah Sungai (WS) dalam 1 (Satu) Daerah Kabupaten/Kota	Jumlah Pola dan Ren	3 Dokumen	1.03.02.2.01.0118 Penyusunan Pola dan Rencana Pengelolaan SDA WS Kewenangan Kabupaten/Kota	Presentase sarana dan prasarana pengelolaan SDA diwilayah sungai yang ditangani secara baik	78 Persen	Kota Cirebon, Semua	165.888.500,00	0,00	0,00	
				1.03.02.2.01 Pengelolaan SDA dan Bangunan Pengaman Pantai pada Wilayah Sungai (WS) dalam 1 (Satu) Daerah Kabupaten/Kota	Jumlah Pintu Air/Bendung Pengendali Banjir yang Dibangun	4 Unit	1.03.02.2.01.0125 Pembangunan Pintu Air/Bendung Pengendali Banjir	Presentase sarana dan prasarana pengelolaan SDA diwilayah sungai yang ditangani secara baik	78 Persen	Kota Cirebon, Semua	0,00	0,00	0,00	
	1.03.03 PROGRAM PENGELOLAAN DAN PENGEMBANGAN SISTEM PENYEDIAAN AIR MINUM	Persentase jumlah rumah tangga yang memiliki akses air minum layak	100 Persen											
				1.03.03.2.01 Pengelolaan dan Pengembangan Sistem Penyediaan Air Minum (SPAM) di Daerah Kabupaten/Kota	Jumlah Dokumen Rencana, Kebijakan, Strategi dan Teknis Sistem Penyediaan Air Minum (SPAM) yang disusun	1 Dokumen	1.03.03.2.01.0025 Penyusunan Rencana, Kebijakan, Strategi dan Teknis Sistem Penyediaan A Minum (SPAM)	Jumlah rumah tangga	79439 Rumah Tangga	Kota Cirebon, Semua	99.999.937,00	0,00	0,00	
				1.03.03.2.01 Pengelolaan dan Pengembangan Sistem Penyediaan Air Minum (SPAM) di Daerah Kabupaten/Kota	Jumlah Sistem Penyediaan Air Minum (SPAM) yang Dioperasikan dan Dipelihara	2 Unit	1.03.03.2.01.0029 Operasi dan Pemeliharaan Sistem Penyediaan Air Minum (SPAM)	Jumlah rumah tangga	79439 Rumah Tangga	Kota Cirebon, Semua	0,00	0,00	0,00	

											Lokasi Sub	SEMENTARA (Rp)		
No	PROGRAM			KEGIATAN			SUB KEGIATAN				PLAFON ANGGARAN	PRAKIRAAN MAJU		KET
	Program	Indikator Kinerja		Kegiatan	Indikator Kinerja		Sub Kegiatan	Indikator Kinerja		Kegiatan		N+1	N+2	
		Hasil Program	Target Capaian		Keluaran Kegiatan	Target Capaian		Keluaran Sub Kegiatan	Target Capaian					

				1.03.03.2.01 Pengelolaan dan Pengembangan Sistem Penyediaan Air Minum (SPAM) di Daerah Kabupaten/Kota	Jumlah Sistem Penyediaan Air Minum (SPAM) Jaringan Perpipaan yang dioptimalisasi	6 Unit	1.03.03.2.01.0031 Optimalisasi Sistem Penyediaan Air Minum (SPAM) Jaringan Perpipaan	Jumlah rumah tangga	79439 Rumah Tangga	Kota Cirebon, Semua	460.011.902,00	0,00	0,00	
	1.03.04 PROGRAM PENGEMBANGAN SISTEM DAN PENGELOLAAN PERSAMPAHAN REGIONAL	Persentase TPA/TPST dalam kondisi baik	20 Persen											
				1.03.04.2.01 Pengembangan Sistem dan Pengelolaan Persampahan di Daerah Kabupaten/Kota	Kapasitas TPA/TPST/SPA/TPS-3R/TPS yang dibangun	0.5 Ton/hari	1.03.04.2.01.0010 Pembangunan TPA/TPST/SPA/TPS-3R/TPS	Terselenggaranya TPA/TPST/TPS-3R dalam kondisi baik	100 Persen	Kota Cirebon, Semua	0,00	0,00	0,00	
				1.03.04.2.01 Pengembangan Sistem dan Pengelolaan Persampahan di Daerah Kabupaten/Kota	Jumlah Dokumen Rencana, Kebijakan, Strategi dan Teknis Sistem Pengelolaan Persampahan yang disusun	1 Dokumen	1.03.04.2.01.0015 Penyusunan Rencana, Kebijakan, Strategi dan Teknis Sistem Pengelolaan Persampahan	Terselenggaranya TPA/TPST/TPS-3R dalam kondisi baik	100 Persen	Kota Cirebon, Semua	49.999.800,00	0,00	0,00	
				1.03.04.2.01 Pengembangan Sistem dan Pengelolaan Persampahan di Daerah Kabupaten/Kota	Jumlah TPA/TPST/SPA/TPS-3R/TPS yang dioptimalisasi	5 Unit	1.03.04.2.01.0016 Optimalisasi TPA/TPST/SPA/TPS-3R/TPS	Terselenggaranya TPA/TPST/TPS-3R dalam kondisi baik	100 Persen	Kota Cirebon, Semua	249.780.000,00	0,00	0,00	
	1.03.05 PROGRAM PENGELOLAAN DAN PENGEMBANGAN SISTEM AIR LIMBAH	Persentase jumlah Rumah Tangga berakses sanitasi layak	91.29 Persen											
				1.03.05.2.01 Pengelolaan dan Pengembangan Sistem Air Limbah Domestik dalam Daerah Kabupaten/Kota	Jumlah Sistem Pengelolaan Air Limbah Domestik (SPALD) Terpusat Skala Perkotaan yang dioptimalisasi	2 Unit	1.03.05.2.01.0024 Optimalisasi Sistem Pengelolaan Air Limbah Domestik (SPALD) Terpusat Skala Perkotaan	Jumlah rumah tangga yang mendapatkan akses pengelolaan air limbah memalui SPALD-T dan SPALD-S	72520 Rumah Tangga	Kota Cirebon, Semua	195.792.110,00	0,00	0,00	
				1.03.05.2.01 Pengelolaan dan Pengembangan Sistem Air Limbah Domestik	Jumlah Sistem Pengelolaan Air Limbah Domestik (SPALD) Terpusat Skala Permukiman yang dioptimalisasi	5 Unit	1.03.05.2.01.0029 Optimalisasi Sistem Pengelolaan Air Limbah Domestik (SPALD) Terpusat Skala Permukiman	Jumlah rumah tangga yang mendapatkan akses pengelolaan air limbah memalui	72520 Rumah Tangga	Kota Cirebon, Semua	249.971.176,00	0,00	0,00	

				dalam Daerah Kabupaten/Kota				SPALD-T dan SPALD-S						

Lokasi Sub SEMENTARA (Rp)

No	PROGRAM			KEGIATAN			SUB KEGIATAN				PLAFON ANGGARAN	PRAKIRAAN MAJU		KET
	Program	Indikator Kinerja		Kegiatan	Indikator Kinerja		Sub Kegiatan	Indikator Kinerja		Kegiatan		N+1	N+2	
		Hasil Program	Target Capaian		Keluaran Kegiatan	Target Capaian		Keluaran Sub Kegiatan	Target Capaian					
				1.03.05.2.01 Pengelolaan dan Pengembangan Sistem Air Limbah Domestik dalam Daerah Kabupaten/Kota	Jumlah Rumah Tangga yang memiliki Toilet dan Tangki Septik Sesuai dengan Standar	120 Rumah Tangga	1.03.05.2.01.0039 Penyediaan Sub Sistem Pengolahan Air Limbah Domestik (SPALD) Setempat	Jumlah rumah tangga yang mendapatkan akses pengelolaan air limbah memalui SPALD-T dan SPALD-S	72520 Rumah Tangga	Kota Cirebon, Semua	466.457.493,00	0,00	0,00	
				1.03.05.2.01 Pengelolaan dan Pengembangan Sistem Air Limbah Domestik dalam Daerah Kabupaten/Kota	Jumlah Dokumen Rencana, Kebijakan, Strategi dan Teknis Sistem Pengelolaan Air Limbah Domestik (SPALD) yang disusun	3 Dokumen	1.03.05.2.01.0041 Penyusunan Rencana, Kebijakan, Strategi dan Teknis Sistem Pengelolaan Air Limbah Domestik (SPALD	Jumlah rumah tangga yang mendapatkan akses pengelolaan air limbah memalui SPALD-T dan SPALD-S	72520 Rumah Tangga	Kota Cirebon, Semua	53.582.168,00	0,00	0,00	
	1.03.06 PROGRAM PENGELOLAAN DAN PENGEMBANGAN SISTEM DRAINASE	Persentase drainase perkotaan dalam kondisi baik	86 Persen											
				1.03.06.2.01 Pengelolaan dan Pengembangan Sistem Drainase yang Terhubung Langsung dengan Sungai dalam Daerah Kabupaten/Kota	Jumlah Sistem Drainase Perkotaan yang Direhabilitasi	73 Sistem Drainase Perkotaan	1.03.06.2.01.0028 Rehabilitasi Sistem Drainase Perkotaan	Presentase saluran drainase perkotaan dalam kondisi baik	100 Persen	Kota Cirebon, Semua	1.749.999.826,00	0,00	0,00	
				1.03.06.2.01 Pengelolaan dan Pengembangan Sistem Drainase yang Terhubung Langsung dengan Sungai dalam Daerah Kabupaten/Kota	Jumlah Dokumen Rencana, Kebijakan, Strategi dan Teknis Sistem Drainase Perkotaan yang disusun	2 Dokumen	1.03.06.2.01.0030 Penyusunan Rencana, Kebijakan, Strategi dan Teknis Sistem Drainase Perkotaan	Presentase saluran drainase perkotaan dalam kondisi baik	100 Persen	Kota Cirebon, Semua	99.860.000,00	0,00	0,00	

				1.03.06.2.01 Pengelolaan dan Pengembangan Sistem Drainase yang Terhubung Langsung dengan Sungai dalam Daerah Kabupaten/Kota	Jumlah Sistem Drainase Perkotaan yang Beroperasi dan Terpelihara	22 Sistem Drainase Perkotaan	1.03.06.2.01.0031 Operasi dan Pemeliharaan Sistem Drainase Perkotaan	Presentase saluran drainase perkotaan dalam kondisi baik	100 Persen	Kota Cirebon, Semua	1.252.299.555,00	0,00	0,00	
	1.03.08 PROGRAM PENATAAN BANGUNAN GEDUNG	Rasio bangunan gedung pemerintah yang memenuhi syarat penyelenggaraan bangunan gedung	90 Persen											

Lokasi Sub | SEMENTARA (Rp)

No	PROGRAM			KEGIATAN			SUB KEGIATAN				PLAFON ANGGARAN	PRAKIRAAN MAJU		KET
	Program	Indikator Kinerja		Kegiatan	Indikator Kinerja		Sub Kegiatan	Indikator Kinerja		Kegiatan		N+1	N+2	
		Hasil Program	Target Capaian		Keluaran Kegiatan	Target Capaian		Keluaran Sub Kegiatan	Target Capaian					
				1.03.08.2.01 Penyelenggaraan Bangunan Gedung di Wilayah Daerah Kabupaten/Kota, Pemberian Izin Mendirikan Bangunan (IMB) dan Sertifikat Laik Fungsi Bangunan Gedung	Jumlah Bangunan Gedung untuk Kepentingan Strategis Kabupaten/Kota yang Dipelihara, Dirawat, dan Diperiksa Berkala	30 Bangunan Gedung	1.03.08.2.01.0018 Pemeliharaan, Perawatan, dan Pemeriksaan Berkala Bangunan Gedung untuk Kepentingan Strategis Daerah Kabupaten/Kota	Tercapainya sarana prasarana gedung dalam kondisi baik	100 Persen	Kota Cirebon, Semua	4.367.032.750,00	0,00	0,00	
				1.03.08.2.01 Penyelenggaraan Bangunan Gedung di Wilayah Daerah Kabupaten/Kota, Pemberian Izin Mendirikan Bangunan (IMB) dan Sertifikat Laik Fungsi Bangunan Gedung	Jumlah Dokumen Pembangunan, Pemanfaatan, Pelestariaan dan Pembongkaran Bangunan Gedung untuk Kepentingan Strategis Daerah Kabupaten/Kota	5 Dokumen	1.03.08.2.01.0021 Pembangunan, Pemanfaatan Pelestariaan dan Pembongkaran Bangunan Gedung untuk Kepentingan Strategis Daerah Kabupaten/Kota	Tercapainya sarana prasarana gedung dalam kondisi baik	100 Persen	Kota Cirebon, Semua	1.900.000.000,00	0,00	0,00	
				1.03.08.2.01 P	Jumlah Penerbitan	100	1.03.08.2.01.0023	Tercapainya sarana						

				enyelenggaraan Bangunan Gedung di Wilayah Daerah Kabupaten/Kota, Pemberian Izin Mendirikan Bangunan (IMB) dan Sertifikat Laik Fungsi Bangunan Gedung	Persetujuan Bangunan Gedung (PBG), Sertifikat Laik Fungsi (SLF), Surat Bukti Kepemilikan Bangunan Gedung (SBKBG), Rencana Teknis Pembongkaran Bangunan Gedung (RTB), Tim Profesi Ahli (TPA), Tim Penilai Teknis (TPT), Penilik, dan Pendataan Bangunan Gedung melalui SIMBG	Dokumen	Penyelenggaraan Penerbitan Persetujuan Bangunan Gedung (PBG), Sertifikat Laik Fungsi (SLF), Surat Bukti Kepemilikan Bangunan Gedung (SBKBG), Rencana Teknis Pembongkaran Bangunan Gedung (RTB), Tim Profesi Ahli (TPA), Tim Penilai Teknis (TPT), Penilik, dan Pendataan Bangunan Gedung melalui SIMBG	prasarana gedung dalam kondisi baik	100 Persen	Kota Cirebon, Semua	300.000.066,00	0,00	0,00	
	1.03.09 PROGRAM PENATAAN BANGUNAN DAN LINGKUNGANNYA	Persentase ketersediaan baperkam dan sarana prasarana lingkungan RW	82.6 Persen											
				1.03.09.2.01 Penyelenggaraan Penataan Bangunan dan Lingkungannya di Daerah Kabupaten/Kota	Jumlah Bangunan dan Lingkungan Kawasan Cagar Budaya, Kawasan Pariwisata, Kawasan Sistem Perkotaan Nasional dan Kawasan Strategis Lainnya yang Ditata	1 Kawasan	1.03.09.2.01.0008 Penataan Bangunan dan Lingkungan Kawasan Cagar Budaya, Kawasan Pariwisata, Kawasan Sistem Perkotaan Nasional dan Kawasan Strategis Lainnya	Terlaksananya bangunan peningkatan bangunan kondisi rusak berat menjadi rusak sedang dalam 1 kawasan	1 Kawasan	Kota Cirebon, Semua	0,00	0,00	0,00	

No	PROGRAM			KEGIATAN			SUB KEGIATAN			Lokasi Sub Kegiatan	PLAFON ANGGARAN SEMENTARA (Rp)	PRAKIRAAN MAJU		KET
	Program	Indikator Kinerja		Kegiatan	Indikator Kinerja		Sub Kegiatan	Indikator Kinerja				N+1	N+2	
		Hasil Program	Target Capaian		Keluaran Kegiatan	Target Capaian		Keluaran Sub Kegiatan	Target Capaian					
				1.03.09.2.01 Penyelenggaraan Penataan Bangunan dan Lingkungannya di Daerah Kabupaten/Kota	Jumlah Dokumen Rencana dan Teknis Penataan Bangunan dan Lingkungan yang Disusun di Kawasan Strategis Daerah Kabupaten/Kota	1 Dokumen	1.03.09.2.01.0010 Penyusunan Rencana dan Teknis Penataan Bangunan dan Lingkungan di Kawasan Strategis Daerah Kabupaten/Kota	Terlaksananya bangunan peningkatan bangunan kondisi rusak berat menjadi rusak sedang dalam 1 kawasan	1 Kawasan	Kota Cirebon, Semua	100.000.000,00	0,00	0,00	
	1.03.10 PROGRAM PENYELENGGARAAN JALAN	Tingkat kemantapan jalan kondisi mantap	96 Persen											
				1.03.10.2.01 Penyelenggaraa	Jumlah Dokumen Rencana, Kebijakan,		1.03.10.2.01.0029 Penyusunan Rencana,	Presentasi Luas Jalan						

				n Jalan Kabup aten/Kota	Strategi dan Teknis Pengembangan Jaringan Jalan serta Perencanaan Teknis Penyelenggaraan Jalan dan Jembatan yang Disusun	13 Dokumen	Kebijakan, Strategi dan Teknis Pengembangan Jaringan Jalan serta Perencanaan Teknis Penyelenggaraan Jalan dan Jembatan	Presentasi Luas Jalan yang menuju kawasan strategis dalam kondisi mantap	100 Persen	Kota Cirebon, Semua	261.913.500,00	0,00	0,00	
				1.03.10.2.01 P enyelenggaraa n Jalan Kabup aten/Kota	Jumlah Jembatan yang Dipelihara Secara Rutin	20 Jembatan	1.03.10.2.01.0038 Pemeliharaan Rutin Jembatan	Presentasi Luas Jalan yang menuju kawasan strategis dalam	100 Persen	Kota Cirebon, Semua	548.793.936,00	0,00	0,00	
				1.03.10.2.01 P enyelenggaraa n Jalan Kabup aten/Kota	Jumlah Jembatan yang Direhabilitasi	2 Jembatan	1.03.10.2.01.0039 Rehabilitasi Jembatan	Presentasi Luas Jalan yang menuju kawasan strategis dalam	100 Persen	Kota Cirebon, Semua	4.226.350.000,00	0,00	0,00	
				1.03.10.2.01 P enyelenggaraa n Jalan Kabup aten/Kota	Panjang Jalan/Jembatan yang Disurvey Kondisinya	159.172 KM	1.03.10.2.01.0043 Survey Kondisi Jalan/Jembatan	Presentasi Luas Jalan yang menuju kawasan strategis dalam	100 Persen	Kota Cirebon, Semua	569.075.830,00	0,00	0,00	
				1.03.10.2.01 P enyelenggaraa n Jalan Kabup aten/Kota	Panjang Jalan yang Direhabilitasi	9 KM	1.03.10.2.01.0044 Rehabilitasi Jalan	Presentasi Luas Jalan yang menuju kawasan strategis dalam	100 Persen	Kota Cirebon, Semua	7.088.091.000,00	0,00	0,00	
				1.03.10.2.01 P enyelenggaraa n Jalan Kabup aten/Kota	Panjang Jalan yang D	4 KM	1.03.10.2.01.0046 Pemeliharaan Rutin Jalan	Presentasi Luas Jalan yang menuju kawasan strategis dalam	100 Persen	Kota Cirebon, Semua	2.157.944.167,00	0,00	0,00	
	1.03.11 PROGRAM PENG EMBANGAN JASA KONSTRUKSI	Persentase Kegiatan jasa konstruksi yang dilaksanakan dalam penyeleng garaan jasa konstruksi	100 Persen											
				1.03.11.2.01 P enyelenggaraa n Pelatihan Tenaga Terampil Konstruksi	Jumlah Lembaga Jasa Konstruksi yang Dibina dan Ditingkatkan Kapasitasnya	70 Lembaga	1.03.11.2.01.0011 Pembinaan dan Peningkatan Kapasitas Kelembagaan Jasa Konstruksi	Tersedia dokumen Penyelenggaraan Pelatihan Tenaga Terampil Konstruksi	1 Dokumen	Kota Cirebon, Semua	69.099.975,00	0,00	0,00	
				1.03.11.2.01 P enyelenggaraa n Pelatihan Tenaga Terampil Konstruksi	Jumlah Tenaga Kerja Konstruksi Kualifikasi Jabatan Operator, Teknisi atau Analis yang Dilatih	125 Orang	1.03.11.2.01.0016 Pelatihan Tenaga Kerja Konstruksi Kualifikasi Jabatan Operator Teknisi atau Analis	Tersedia dokumen Penyelenggaraan Pelatihan Tenaga Terampil Konstruksi	1 Dokumen	Kota Cirebon, Semua	345.829.640,00	0,00	0,00	

No	PROGRAM			KEGIATAN			SUB KEGIATAN				PLAFON ANGGARAN	PRAKIRAAN MAJU		KET
	Program	Indikator Kinerja		Kegiatan	Indikator Kinerja		Sub Kegiatan	Indikator Kinerja		Kegiatan		N+1	N+2	
		Hasil Program	Target Capaian		Keluaran Kegiatan	Target		Keluaran Sub	Target					

Lokasi Sub SEMENTARA (Rp)

		Hasil Program	Target Capaian		Keluaran Kegiatan	Capaian		Kegiatan	Capaian					
				1.03.11.2.02 Penyelenggaraan Sistem Informasi Jasa Konstruksi Cakupan Daerah Kabupaten/Kota	Jumlah Layanan Informasi Jasa Konstruksi yang Dioperasikan	1 Layanan Informasi	1.03.11.2.02.0015 Operasionalisasi Layanan Informasi Jasa Konstruksi	tersedianya dokumen Penyelenggaraan Sistem Informasi Jasa Konstruksi Cakupan Daerah Kabupaten/Kota	1 Dokumen	Kota Cirebon, Semua	34.999.984,00	0,00	0,00	
				1.03.11.2.04 Pengawasan Tertib Usaha, Tertib Penyelenggaraan dan Tertib Pemanfaatan Jasa Konstruksi	Jumlah Paket Pekerjaan Jasa Konstruksi Kabupaten/Kota yang Diawasi dan Dievaluasi Tertib Penyelenggaraan	120 Paket Pekerjaan	1.03.11.2.04.0004 Pengawasan dan Evaluasi Tertib Penyelenggaraan Jasa Konstruksi Kabupaten/Kota	Tersedianya dokumen kegiatan Pengawasan Tertib Usaha, Tertib Penyelenggaraan dan Tertib Pemanfaatan Jasa Konstruksi	1 Dokumen	Kota Cirebon, Semua	49.842.790,00	0,00	0,00	
	1.03.12 PROGRAM PENYELENGGARAAN PENATAAN RUANG	Ketaatan dalam pemanfaatan ruang	80 Persen											
				1.03.12.2.01 Penetapan Rencana Tata Ruang Wilayah (RTRW) dan Rencana Rinci Tata Ruang (RRTR) Kabupaten/Kota	Jumlah laporan sosialisasi kebijakan dan peraturan perundang-undangan bidang penataan ruang.	1 Laporan	1.03.12.2.01.0013 Sosialisasi Kebijakan dan Peraturan Perundang-Undangan Bidang Penataan Ruang	tersedianya dokumen kebijakan dan sosialisasi pelaksanaan penataan ruang selain RTRW	1 Dokumen	Kota Cirebon, Semua	154.999.777,00	0,00	0,00	
				1.03.12.2.02 Koordinasi dan Sinkronisasi Perencanaan Tata Ruang Daerah Kabupaten/Kota	Jumlah SDM yang m	0 Orang	1.03.12.2.02.0006 Peningkatan kompetensi SDM bidang penataan ruang	tersedianya dokumen kebijakan dan sosialisasi pelaksanaan penataan ruang selain rtrw kabupaten/kota	1 Dokumen	Kota Cirebon, Semua	0,00	0,00	0,00	
				1.03.12.2.03 Koordinasi dan Sinkronisasi Pemanfaatan Ruang Daerah Kabupaten/Kota	Jumlah sistem informasi dan komunikasi penataan ruang	1 Sistem Informasi	1.03.12.2.03.0007 Sistem informasi dan komunikasi penataan ruang	Tersedianya data dan	100 Persen	Kota Cirebon, Semua	214.993.381,00	0,00	0,00	
				1.03.12.2.04 Koordinasi dan Sinkronisasi Pengendalian Pemanfaatan Ruang Daerah Kabupaten/Kota	Jumlah Laporan Pelaksanaan Tugas dan Fungsi Forum Penataan Ruang	1 Laporan	1.03.12.2.04.0009 Operasionalisasi Tugas dan Fungsi Forum Penataan Ruang	tersedianya data pemberian insentif dan disinsentif	1 Dokumen	Kota Cirebon, Semua	72.360.137,00	0,00	0,00	
				1.03.12.2.04 Koordinasi dan		0 Berita Acara	1.03.12.2.04.0015 Pemberian insentif dan/atau disinsentif	tersedianya data pemberian insentif						

				Sinkronisasi Pengendalian Pemanfaatan Ruang Daerah Kabupaten/Kota	Jumlah berita acara p		non fiskal	dan disinsentif	1 Dokumen	Kota Cirebon, Semua	0,00	0,00	0,00	
	2.10 URUSAN PEMERINTAHAN BIDANG PERTANAHAN													

Lokasi Sub | SEMENTARA (Rp)

No	PROGRAM			KEGIATAN			SUB KEGIATAN				PLAFON ANGGARAN	PRAKIRAAN MAJU		KET
	Program	Indikator Kinerja		Kegiatan	Indikator Kinerja		Sub Kegiatan	Indikator Kinerja		Kegiatan		N+1	N+2	
		Hasil Program	Target Capaian		Keluaran Kegiatan	Target Capaian		Keluaran Sub Kegiatan	Target Capaian					
	2.10.10 PROGRAM PENATAGUNAAN TANAH	Persentase Tanah Milik Pemerintah yang sudah bersertifikat terhadap bidang tanah yang menjadi milik pemerintah	100 Persen	2.10.10.2.01 Penggunaan Tanah yang Hamparannya dalam satu Daerah Kabupaten/Kota	Jumlah Laporan Koordinasi dan Sinkronisasi Perencanaan Penggunaan Tanah dalam 1 (Satu) Kabupaten/Kota	1 Laporan	2.10.10.2.01.0001 Koordinasi dan Sinkronisasi Perencanaan Penggunaan Tanah	Meningkatnya Data dan Informasi Penggunaan Tanah	1 Laporan	Kota Cirebon, Semua Kecamatan, Semua Kel/Desa	129.999.800,00	0,00	0,00	
	1.03 URUSAN PEMERINTAHAN BIDANG PEKERJAAN UMUM DAN PENATAAN RUANG													
	1.03.01 PROGRAM PENUNJANG URUSAN PEMERINTAHAN DAERAH KABUPATEN/KOTA	Terwujudnya tertib pelayanan administrasi perkantoran	100 persen											
				1.03.01.2.09 Pemeliharaan Barang Milik Daerah Penunjang Urusan Pemerintahan Daerah	Jumlah Alat Besar ya	14 Unit	1.03.01.2.09.0003 Penyediaan Jasa Pemeliharaan, Biaya Pemeliharaan dan Perizinan Alat Besar	Terpeliharanya Barang Milik Daerah sebagai fasilitasi kinerja ASN pada Perangkat Daerah	100 persen	Kota Cirebon, Semua	1.199.941.408,00	0,00	0,00	
	1.03.05 PROGRAM PENGELOLAAN DAN PENGEMBANGAN SISTEM AIR LIMBAH	Persentase jumlah Rumah Tangga berakses sanitasi layak	91.29 Persen											
				1.03.05.2.01 Pengelolaan	Jumlah Rumah Tangga yang	150 Rumah Tangga	1.03.05.2.01.0033 Penyediaan Jasa Penyedota	Jumlah rumah tangga	72520 Rumah					

				dan Pengembangan Sistem Air Limbah Domestik dalam Daerah Kabupaten/Kota	Terlayani Jasa Penyedotan Lumpur Tinja		Lumpur Tinja	yang mendapatkan akses pengelolaan air limbah memalui SPALD-T dan SPALD-S	Tangga	Kota Cirebon, Semua	252.717.707,00	0,00	0,00	
				1.03.05.2.01 Pengelolaan dan Pengembangan Sistem Air Limbah Domestik dalam Daerah Kabupaten/Kota	Jumlah Sistem Pengelolaan Air Limbah Domestik (SPALD) yang Dioperasikan dan Dipelihara	4 Unit	1.03.05.2.01.0038 Operasi dan Pemeliharaan Sistem Pengelolaan Air Limbah Domestik (SPALD)	Jumlah rumah tangga yang mendapatkan akses pengelolaan air limbah memalui SPALD-T dan SPALD-S	72520 Rumah Tangga	Kota Cirebon, Semua	1.796.790.857,00	0,00	0,00	
	1.04 URUSAN PEMERINTAHAN BIDANG PERUMAHAN DAN KAWASAN PERMUKIMAN													
	1.04.01 PROGRAM PENUNJANG URUSAN PEMERINTAHAN DAERAH KABUPATEN/KOTA	Nilai IKM Perangkat Daerah	80 Persen											

Lokasi Sub SEMENTARA (Rp)

No	PROGRAM			KEGIATAN			SUB KEGIATAN				PLAFON ANGGARAN	PRAKIRAAN MAJU		KET
	Program	Indikator Kinerja		Kegiatan	Indikator Kinerja		Sub Kegiatan	Indikator Kinerja		Kegiatan		N+1	N+2	
		Hasil Program	Target Capaian		Keluaran Kegiatan	Target Capaian		Keluaran Sub Kegiatan	Target Capaian					
				1.04.01.2.01 Perencanaan, Penganggaran, dan Evaluasi Kinerja Perangkat Daerah	Jumlah Dokumen Perencanaan Perangkat Daerah	2 Dokumen	1.04.01.2.01.0001 Penyusunan Dokumen Perencanaan Perangkat Daerah	dokumen hasil perencanaan penganggaran dan evaluasi kinerja perangkat daerah	7 Dokumen	Kota Cirebon, Semua	20.670.375,00	9.435.716,00	0,00	
				1.04.01.2.01 Perencanaan, Penganggaran, dan Evaluasi Kinerja Perangkat Daerah	Jumlah Dokumen RKA-SKPD dan Laporan Hasil Koordinasi Penyusunan Dokumen RKA-SKPD	1 Dokumen	1.04.01.2.01.0002 Koordinasi dan Penyusunan Dokumen RKA-SKPD	dokumen hasil perencanaan penganggaran dan evaluasi kinerja perangkat daerah	7 Dokumen	Kota Cirebon, Semua	2.948.025,00	3.241.441,00	0,00	
				1.04.01.2.01 Perencanaan, Penganggaran, dan Evaluasi Kinerja Perangkat Daerah	Jumlah Dokumen Perubahan RKA-SKPD dan Laporan Hasil Koordinasi Penyusunan Dokumen Perubahan RKA-SKPD	1 Dokumen	1.04.01.2.01.0003 Koordinasi dan Penyusunan Dokumen Perubahan RKA-SKPD	dokumen hasil perencanaan penganggaran dan evaluasi kinerja perangkat daerah	7 Dokumen	Kota Cirebon, Semua	2.948.025,00	2.636.228,00	0,00	

				1.04.01.2.01 Perencanaan, Penganggaran, dan Evaluasi Kinerja Perangkat Daerah	Jumlah Dokumen DPA-SKPD dan Laporan Hasil Koordinasi Penyusunan Dokumen DPA-SKPD	1 Dokumen	1.04.01.2.01.0004 Koordina dan Penyusunan DPA-SKPD	dokumen hasil perencanaan penganggaran dan evaluasi kinerja perangkat daerah	7 Dokumen	Kota Cirebon, Semua	2.948.025,00	5.039.848,00	0,00	
				1.04.01.2.01 Perencanaan, Penganggaran, dan Evaluasi Kinerja Perangkat Daerah	Jumlah Dokumen Perubahan DPA-SKPD dan Laporan Hasil Koordinasi Penyusunan Dokumen Perubahan DPA-SKPD	1 Dokumen	1.04.01.2.01.0005 Koordina dan Penyusunan Perubahan DPA- SKPD	dokumen hasil perencanaan penganggaran dan evaluasi kinerja perangkat daerah	7 Dokumen	Semua Kota/Kab, Semua Kecamatan, Semua Kel/Desa Kota Cirebon, Semua Kecamatan, Semua Kel/Desa	2.948.025,00	2.636.228,00	0,00	
				1.04.01.2.01 Perencanaan, Penganggaran, dan Evaluasi Kinerja Perangkat Daerah	Jumlah Laporan Capaian Kinerja dan Ikhtisar Realisasi Kinerja SKPD dan Laporan Hasil Koordinasi Penyusunan Laporan Capaian Kinerja dan Ikhtisar Realisasi Kinerja SKPD	12 Laporan	1.04.01.2.01.0006 Koordina dan Penyusunan Laporan Capaian Kinerja dan Ikhtisar Realisasi Kinerja SKPD	dokumen hasil perencanaan penganggaran dan evaluasi kinerja perangkat daerah	7 Dokumen	Kota Cirebon, Semua	1.865.737.000,00	2.162.523.189,00	0,00	
				1.04.01.2.01 Perencanaan, Penganggaran, dan Evaluasi Kinerja Perangkat Daerah	Jumlah Laporan Evaluasi Kinerja Perangkat Daerah	4 Laporan	1.04.01.2.01.0007 Evaluasi Kinerja Perangkat Daerah	dokumen hasil perencanaan penganggaran dan evaluasi kinerja perangkat daerah	7 Dokumen	Kota Cirebon, Semua	38.827.065,00	30.270.319,00	0,00	
				1.04.01.2.02 Administrasi Keuangan Perangkat Daerah	Jumlah Orang yang N	52 Orang/bulan	1.04.01.2.02.0001 Penyediaan Gaji dan Tunjangan ASN	dokumen laporan keuangan perangkat daerah	2 Dokumen	Kota Cirebon, Semua	6.708.556.420,00	8.584.780.376,00	0,00	

Lokasi Sub SEMENTARA (Rp)

No	PROGRAM			KEGIATAN			SUB KEGIATAN				PLAFON ANGGARAN	PRAKIRAAN MAJU		KET
	Program	Indikator Kinerja		Kegiatan	Indikator Kinerja		Sub Kegiatan	Indikator Kinerja		Kegiatan		N+1	N+2	
		Hasil Program	Target Capaian		Keluaran Kegiatan	Target Capaian		Keluaran Sub Kegiatan	Target Capaian					
				1.04.01.2.02 Administrasi Keuangan Perangkat Daerah	Jumlah Laporan Keuangan Akhir Tahun SKPD dan Laporan Hasil Koordinasi Penyusunan Laporan Keuangan Akhir Tahun SKPD	1 Laporan	1.04.01.2.02.0005 Koordina dan Penyusunan Laporan Keuangan Akhir Tahun SKPD	dokumen laporan keuangan perangkat daerah	2 Dokumen	Kota Cirebon, Semua	2.198.025,00	4.627.399,00	0,00	
				1.04.01.2.03	Jumlah Dokumen		1.04.01.2.03.0002	dokumen administrasi						

				Administrasi Barang Milik Daerah pada Perangkat Daerah	Pengamanan Barang Milik Daerah SKPD	28 Dokumen	Pengamanan Barang Milik Daerah SKPD	barang milik daerah pada perangkat daerah	1 Dokumen	Kota Cirebon, Semua	45.565.000,00	99.045.938,00	0,00	
				1.04.01.2.05 Administrasi Kepegawaian Perangkat Daerah	Jumlah Paket Pakaian Dinas beserta Atribut Kelengkapan	2 Paket	1.04.01.2.05.0002 Pengadaan Pakaian Dinas beserta Atribut Kelengkapannya	pegawai yang mendapatkan pelayanan administrasi kepegawaian	57 Orang	Kota Cirebon, Semua	139.089.965,00	59.282.829,00	0,00	
				1.04.01.2.06 Administrasi Umum Perangkat Daerah	Jumlah Paket Peralatan dan Perlengkapan Kantor yang Disediakan	1 Paket	1.04.01.2.06.0002 Penyediaan Peralatan dan Perlengkapan Kantor	dokumen penyelenggaraan pelayanan administrasi umum	6 Dokumen	Kota Cirebon, Semua	41.245.024,00	157.410.180,00	0,00	
				1.04.01.2.06 Administrasi Umum Perangkat Daerah	Jumlah Paket Bahan	1 Paket	1.04.01.2.06.0004 Penyediaan Bahan Logistik Kantor	dokumen penyelenggaraan pelayanan administrasi umum	6 Dokumen	Kota Cirebon, Semua	14.075.292,00	4.559.555,00	0,00	
				1.04.01.2.06 Administrasi Umum Perangkat Daerah	Jumlah Paket Barang Cetakan dan Penggandaan yang Disediakan	2 Paket	1.04.01.2.06.0005 Penyediaan Barang Cetakan dan Penggandaan	dokumen penyelenggaraan pelayanan administrasi umum	6 Dokumen	Kota Cirebon, Semua	18.095.552,00	75.030.201,00	0,00	
				1.04.01.2.06 Administrasi Umum Perangkat Daerah	Jumlah Dokumen Bahan Bacaan dan Peraturan Perundang-Undangan yang Disediakan	3 Dokumen	1.04.01.2.06.0006 Penyediaan Bahan Bacaan dan Peraturan Perundang-undangan	dokumen penyelenggaraan pelayanan administrasi umum	6 Dokumen	Kota Cirebon, Semua	269.984.000,00	180.477.177,00	0,00	
				1.04.01.2.06 Administrasi Umum Perangkat Daerah	Jumlah Laporan Fasilitasi Kunjungan Tamu	12 Laporan	1.04.01.2.06.0008 Fasilitasi Kunjungan Tamu	dokumen penyelenggaraan pelayanan administrasi umum	6 Dokumen	Kota Cirebon, Semua	23.050.000,00	79.784.673,00	0,00	
				1.04.01.2.06 Administrasi Umum Perangkat Daerah	Jumlah Laporan Penyelenggaraan Rapat Koordinasi dan Konsultasi SKPD	12 Laporan	1.04.01.2.06.0009 Penyelenggaraan Rapat Koordinasi dan Konsultasi SKPD	dokumen penyelenggaraan pelayanan administrasi umum	6 Dokumen	Kota Cirebon, Semua	237.202.160,00	905.117.955,00	0,00	
				1.04.01.2.07 Pengadaan Barang Milik Daerah Penunjang Urusan Pemerintah Daerah	Jumlah Unit Kendaraan Dinas Operasional atau Lapangan yang Disediakan	3 Unit	1.04.01.2.07.0002 Pengadaan Kendaraan Dinas Operasional atau Lapangan	dokumen hasil pengadaan barang milik daerah pada perangkat daerah	3 Dokumen	Kota Cirebon, Semua	121.899.905,00	350.000.000,00	0,00	

No	PROGRAM		KEGIATAN		SUB KEGIATAN			PLAFON ANGGARAN SEMENTARA (Rp)	PRAKIRAAN MAJU		KET
	Program	Indikator Kinerja	Kegiatan	Indikator Kinerja	Sub Kegiatan	Indikator Kinerja	Lokasi Sub		N+1	N+2	

	Program	Hasil Program	Target Capaian	Kegiatan	Keluaran Kegiatan	Target Capaian	Sub Kegiatan	Keluaran Sub Kegiatan	Target Capaian	Kegiatan				
				1.04.01.2.07 Pengadaan Barang Milik Daerah Penunjang Urusan Pemerintah Daerah	Jumlah Unit Sarana d	5 Unit	1.04.01.2.07.0010 Pengadaan Sarana dan Prasarana Gedung Kantor atau Bangunan Lainnya	dokumen hasil pengadaan barang milik daerah pada perangkat daerah	3 Dokumen	Kota Cirebon, Semua	246.972.104,00	162.348.800,00	0,00	
				1.04.01.2.07 Pengadaan Barang Milik Daerah Penunjang Urusan Pemerintah Daerah	Jumlah Unit Sarana d	20 Unit	1.04.01.2.07.0011 Pengadaan Sarana dan Prasarana Pendukung Gedung Kantor atau Bangunan Lainnya	dokumen hasil pengadaan barang milik daerah pada perangkat daerah	3 Dokumen	Kota Cirebon, Semua	79.342.055,00	23.049.767,00	0,00	
				1.04.01.2.08 Penyediaan Jasa Penunjang Urusan Pemerintahan Daerah	Jumlah Laporan Penyediaan Jasa Komunikasi, Sumber Daya Air dan Listrik yang Disediakan	3 Laporan	1.04.01.2.08.0002 Penyediaan Jasa Komunikasi, Sumber Daya A dan Listrik	dokumen penyediaan jasa penunjang urusan pemerintah daerah pada perangkat daerah	2 Dokumen	Kota Cirebon, Semua	106.194.000,00	221.545.478,00	0,00	
				1.04.01.2.08 Penyediaan Jasa Penunjang Urusan Pemerintahan Daerah	Jumlah Laporan Penyediaan Jasa Pelayanan Umum Kantor yang Disediakan	2 Laporan	1.04.01.2.08.0004 Penyediaan Jasa Pelayanan Umum Kantor	dokumen penyediaan jasa penunjang urusan pemerintah daerah pada perangkat daerah	2 Dokumen	Kota Cirebon, Semua	556.763.427,00	587.718.443,00	0,00	
				1.04.01.2.09 Pemeliharaan Barang Milik Daerah Penunjang Urusan Pemerintahan Daerah	Jumlah Kendaraan Perorangan Dinas atau Kendaraan Dinas Jabatan yang Dipelihara dan dibayarkan Pajaknya	1 Unit	1.04.01.2.09.0001 Penyediaan Jasa Pemeliharaan, Biaya Pemeliharaan, dan Pajak Kendaraan Perorangan Dinas atau Kendaraan Dinas Jabatan	dokumen hasil pemeliharaan barang milik daerah pada perangkat daerah	4 Dokumen	Kota Cirebon, Semua	42.669.000,00	57.980.868,00	0,00	
				1.04.01.2.09 Pemeliharaan Barang Milik Daerah Penunjang Urusan Pemerintahan Daerah	Jumlah Kendaraan Dinas Operasional atau Lapangan yang Dipelihara dan dibayarkan Pajak dan Perizinannya	27 Unit	1.04.01.2.09.0002 Penyediaan Jasa Pemeliharaan, Biaya Pemeliharaan, Pajak dan Perizinan Kendaraan Dinas Operasional atau Lapangan	dokumen hasil pemeliharaan barang milik daerah pada perangkat daerah	4 Dokumen	Kota Cirebon, Semua	604.376.000,00	498.241.755,00	0,00	
				1.04.01.2.09 Pemeliharaan Barang Milik Daerah Penunjang Urusan Pemerintahan Daerah	Jumlah Gedung Kantor dan Bangunan Lainnya yang Dipelihara/Dire habilitasi	2 Unit	1.04.01.2.09.0009 Pemeliharaan/Rehabilitasi Gedung Kantor dan Bangunan Lainnya	dokumen hasil pemeliharaan barang milik daerah pada perangkat daerah	4 Dokumen	Kota Cirebon, Semua	149.552.630,00	139.150.422,00	0,00	

				1.04.01.2.09 Pemeliharaan Barang Milik Daerah Penunjang Urusan Pemerintahan Daerah	Jumlah Sarana dan P	2 Unit	1.04.01.2.09.0010 Pemeliharaan/Rehabilitasi Sarana dan Prasarana Gedung Kantor atau Bangunan Lainnya	dokumen hasil pemeliharaan barang milik daerah pada perangkat daerah	4 Dokumen	Kota Cirebon, Semua	55.428.000,00	72.887.188,00	0,00	

Lokasi Sub SEMENTARA (Rp)

No	PROGRAM			KEGIATAN			SUB KEGIATAN				PLAFON ANGGARAN	PRAKIRAAN MAJU		KET
	Program	Indikator Kinerja		Kegiatan	Indikator Kinerja		Sub Kegiatan	Indikator Kinerja		Kegiatan		N+1	N+2	
		Hasil Program	Target Capaian		Keluaran Kegiatan	Target Capaian		Keluaran Sub Kegiatan	Target Capaian					
	1.04.02 PROGRAM PENGEMBANGAN PERUMAHAN	Cakupan rumah korban bencana dan/atau relokasi program pemerintah	100 Persen	1.04.02.2.01 Pendataan Penyediaan dan Rehabilitasi Rumah Korban Bencana atau Relokasi Program Kabupaten/Kota	Jumlah Dokumen data Rumah yang Terkena Bencana Kabupaten/Kota berdasarkan Tingkat Kerusakan Rumah	1 Dokumen	1.04.02.2.01.0004 Pendataan Tingkat Kerusakan Rumah Akibat Bencana	Terwujudnya acuan dalam penyediaan dan rehab rumah korban bencana atau relokasi program kabupaten/kota [deleted] Terwujudnya acuan dalam penyediaan dan rehab rumah korban bencana atau relokasi program kabupaten/kota [deleted]	100 % 100 %	Semua Kota/Kab, Semua Kecamatan, Semua Kel/Desa	29.625.000,00	31.106.250,00	0,00	
				1.04.02.2.03 Pembangunan dan Rehabilitasi Rumah Korban Bencana atau Relokasi Program Kabupaten/Kota	Jumlah Rumah bagi K	10 Unit Rumah	1.04.02.2.03.0004 Pembangunan Rumah bagi Korban Bencana	Terwujudnya acuan dalam penyediaan dan rehab rumah korban bencana atau relokasi program kabupaten/kota [deleted] Terwujudnya acuan dalam penyediaan dan rehab rumah korban bencana atau relokasi program kabupaten/kota [deleted]	100 % 100 %	Kota Cirebon, Semua	268.000.000,00	281.400.000,00	0,00	
				1.04.02.2.05 Pembinaan Pengelolaan Rumah Susun Umum dan/atau Rumah Khusus	Jumlah Laporan Hasil Fasilitasi Pengelolaan Kelembagaan bagi Pemilik/Penghuni Rumah Susun	1 Laporan	1.04.02.2.05.0001 Fasilitasi Pengelolaan Kelembagaan dan Pemilik/Penghuni Rumah Susun	terselenggaranya pengelolaan rumah susun dan/atau rumah khusus	100 %	Kota Cirebon, Semua	40.000.000,00	42.000.000,00	0,00	
				1.04.02.2.06 Penerbitan Izin Pembangunan	Jumlah Laporan Hasil Koordinasi dan Sinkronisasi		1.04.02.2.06.0003 Koordinasi dan Sinkronisasi Pengendalian Pembangunan	Jumlah Dokumen Rencana Tapak dan Lantai Perumahan						

				dan Pengembangan Perumahan	Pengendalian Pembangunan dan Pengembangan Perumahan	1 Laporan	dan Pengembangan Perumahan	yang Diselaraskan	1 Dokumen	Kota Cirebon, Semua	30.000.000,00	31.500.000,00	0,00	
				1.04.02.2.06 Penerbitan Izin Pembangunan dan Pengembangan Perumahan	Jumlah Dokumen Rencana Tapak dan Lantai Perumahan yang Diselaraskan	1 Dokumen	1.04.02.2.06.0006 Fasilitasi Pemenuhan Kesesuaian Rencana Tapak dan Lantai Perumahan	Jumlah Dokumen Rencana Tapak dan Lantai Perumahan yang Diselaraskan	1 Dokumen	Kota Cirebon, Semua	33.750.000,00	35.437.500,00	0,00	
	1.04.03 PROGRAM KAWASAN PERMUKIMAN	Persentase lingkungan permukiman kumuh	3.21 Persen											

Lokasi Sub SEMENTARA (Rp)

No	PROGRAM			KEGIATAN			SUB KEGIATAN				PLAFON ANGGARAN	PRAKIRAAN MAJU		KET
	Program	Indikator Kinerja		Kegiatan	Indikator Kinerja		Sub Kegiatan	Indikator Kinerja		Kegiatan		N+1	N+2	
		Hasil Program	Target Capaian		Keluaran Kegiatan	Target Capaian		Keluaran Sub Kegiatan	Target Capaian					
				1.04.03.2.01 Penerbitan Izin Pembangunan dan Pengembangan Kawasan Permukiman	Jumlah Dokumen Kesepakatan dengan Pengembang/Pelaku Pembangunan Rumah untuk Penerbitan Izin Pembangunan dan Pengembangan Kawasan Permukiman Terintegrasi Secara Elektronik	1 Dokumen	1.04.03.2.01.0001 Fasilitasi Pemenuhan Komitmen Penerbitan Izin Pembangunan dan Pengembangan Kawasan Permukiman Terintegrasi Secara Elektronik	tersedianya dokumen penerbitan ijin pembangunan dan pengembangan kawasan permukiman	3 jenis	Kota Cirebon, Semua	0,00	78.796.875,00	0,00	
				1.04.03.2.01 Penerbitan Izin Pembangunan dan Pengembangan Kawasan Permukiman	Jumlah Laporan Hasil Koordinasi dan Sinkronisasi Penyelenggaraan Kawasan Permukiman	1 Laporan	1.04.03.2.01.0004 Koordinasi dan Sinkronisasi Penyelenggaraan Kawasan Permukiman	tersedianya dokumen penerbitan ijin pembangunan dan pengembangan kawasan permukiman	3 jenis	Kota Cirebon, Semua	0,00	89.303.125,00	0,00	
				1.04.03.2.02 Penataan dan Peningkatan Kualitas Kawasan Permukiman Kumuh dengan Luas di Bawah 10 (Sepuluh) Ha	Jumlah Dokumen Kebijakan Bidang PKP yang Tersusun/ Tereview/Terlegalisasi	2 Dokumen	1.04.03.2.02.0008 Penyusunan/Review/Legalisasi Kebijakan Bidang PKP	Meningkatnya kesadaran masyarakat dalam penataan dan peningkatan kualitas kawasan permukiman kumuh	100 %	Kota Cirebon, Semua	1.439.536.508,00	84.050.000,00	0,00	
				1.04.03.2.02 Penataan dan Peningkatan Kualitas Kawasan	Jumlah Dokumen Hasil Survei dan Penetapan Lokasi Perumahan dan Permukiman Kumuh	1 Dokumen	1.04.03.2.02.0014 Survei dan Penetapan Lokasi Perumahan dan Permukiman Kumuh	Meningkatnya kesadaran masyarakat dalam penataan dan peningkatan kualitas	100 %	Kota Cirebon, Semua	69.999.931,00	52.531.250,00	0,00	

				Permukiman Kumuh dengan Luas di Bawah 10 (Sepuluh) Ha		1 Dokumen		kawasan permukiman kumuh	100 %	Kota Cirebon, Semua	69.999.931,00	32.331.250,00	0,00	
				1.04.03.2.03 Peningkatan Kualitas Kawasan Permukiman Kumuh dengan Luas di Bawah 10 (Sepuluh) Ha	Jumlah Rumah Tidak Layak Huni yang Diperbaiki	25 Unit Rumah	1.04.03.2.03.0002 Perbaikan Rumah Tidak Layak Huni	berkurangnya luasan permukiman kumuh dikawasan perkotaan	21,82 %	Kota Cirebon, Semua	1.455.233.108,00	630.375.000,00	0,00	
				1.04.03.2.03 Peningkatan Kualitas Kawasan Permukiman Kumuh dengan Luas di Bawah 10 (Sepuluh) Ha	Jumlah Dokumen Kesepakatan Kerja Sama dalam Perbaikan Rumah Tidak Layak Huni Beserta PSU	1 Dokumen	1.04.03.2.03.0003 Kerja Sama Perbaikan Rumah Tidak Layak Huni Beserta PSU	berkurangnya luasan permukiman kumuh dikawasan perkotaan	21,82 %	Kota Cirebon, Semua	256.832.380,00	262.656.250,00	0,00	
				1.04.03.2.03 Peningkatan Kualitas Kawasan Permukiman Kumuh dengan Luas di Bawah 10 (Sepuluh) Ha	Jumlah Laporan Hasil Koordinasi dan Sinkronisasi Pengendalian Penyelenggaraan Pemugaran/Peremajaan Permukiman Kumuh	1 Laporan	1.04.03.2.03.0004 Koordinasi dan Sinkronisasi Pengendalian Penyelenggaraan Pemugaran/Peremajaan Permukiman Kumuh	berkurangnya luasan permukiman kumuh dikawasan perkotaan	21,82 %	Kota Cirebon, Semua	30.000.000,00	31.518.750,00	0,00	

Lokasi Sub SEMENTARA (Rp)

No	PROGRAM			KEGIATAN			SUB KEGIATAN				PLAFON ANGGARAN	PRAKIRAAN MAJU		KET
	Program	Indikator Kinerja		Kegiatan	Indikator Kinerja		Sub Kegiatan	Indikator Kinerja		Kegiatan		N+1	N+2	
		Hasil Program	Target Capaian		Keluaran Kegiatan	Target Capaian		Keluaran Sub Kegiatan	Target Capaian					
				1.04.03.2.03 Peningkatan Kualitas Kawasan Permukiman Kumuh dengan Luas di Bawah 10 (Sepuluh) Ha	Jumlah Rumah Baru Layak Huni yang Dibangun untuk Peningkatan Kualitas Permukiman Kumuh dengan Luas di Bawah 10	5 Unit	1.04.03.2.03.0012 Pembangunan Rumah Baru Layak Huni untuk Peningkatan Kualitas Permukiman Kumuh dengan Luas di Bawah 10 (Sepuluh) Ha	berkurangnya luasan permukiman kumuh dikawasan perkotaan	21,82 %	Kota Cirebon, Semua	61.525.309,00	630.375.000,00	0,00	
				1.04.03.2.03 Peningkatan Kualitas Kawasan Permukiman Kumuh dengan	Luas Permukiman Kumuh yang Dipugar	1,54 Ha	1.04.03.2.03.0013 Pelaksanaan Pemugaran Kawasan Permukiman Kumuh	berkurangnya luasan permukiman kumuh dikawasan perkotaan	21,82 %	Kota Cirebon, Semua	3.272.924.031,00	262.656.250,00	0,00	

				Luas di Bawah 10 (Sepuluh) Ha										
	1.04.04 PROGRAM PERUMAHAN DAN KAWASAN PERMUKIMAN KUMUH	Cakupan ketersediaan rumah layak hun	81.55 Persen											
				1.04.04.2.01 Pencegahan Perumahan dan Kawasan Permukiman Kumuh pada Daerah Kabup aten/Kota	Jumlah Rumah Tidak Layak Huni untuk Pencegahan Terhadap Tumbuh dan Berkembangnya Permukiman Kumuh di Luar Kawasan Permukiman Kumuh dengan Luas di Bawah 10 (Sepuluh)	10 Unit Rumah	1.04.04.2.01.0001 Perbaikan Rumah Tidak Layak Huni untuk Pencegahan Terhadap Tumbuh dan Berkembangnya Permukiman Kumuh di Luar Kawasan Permukiman Kumuh dengan Luas di Bawah 10 (Sepuluh) Ha	terwujudnya pencegahan -perumahan dan kawasan permukiman kumuh	100 %	Kota Cirebon, Semua	1.136.688.000,00	315.187.500,00	0,00	
				1.04.04.2.01 Pencegahan Perumahan dan Kawasan Permukiman Kumuh pada Daerah Kabup aten/Kota	Jumlah Orang yang N	200 Orang	1.04.04.2.01.0008 Penyadaran Publik Pencegahan Tumbuh dan Berkembangnya Permukima Kumuh	terwujudnya pencegahan -perumahan dan kawasan permukiman kumuh	100 %	Kota Cirebon, Semua	46.330.000,00	52.531.250,00	0,00	
	1.04.05 PROGRAM PENINGKATAN PRASARANA, SARANA DAN UTILITAS UMUM (PSU)	Persentase PSU di Perumahan yang menunjang fungsi hunian	38.24 Persen											
				1.04.05.2.01 Urusan Penyel enggaraan PSU Perumahan	Jumlah Lokasi Perumahan yang Disediakan Prasarana, Sarana, dan Utilitas Umum yang Menunjang Fungsi Hunian	2 Lokasi	1.04.05.2.01.0002 Penyediaan Prasarana, Sarana, dan Utilitas Umum d Perumahan untuk Menunjang Fungsi Hunian	terselenggaranya penyerahan PSU perumahan	7,29 %	Semua Kota/Kab, Semua Kecamatan, Semua Kel/Desa	1.000.000.000,00	1.050.000.000,00	0,00	
				1.04.05.2.01 Urusan Penyel enggaraan PSU Perumahan	Jumlah Laporan Hasil Koordinasi dan Sinkronisasi dalam rangka Penyediaan Prasarana, Sarana, dan Utilitas Umum Perumahan	1 Laporan	1.04.05.2.01.0003 Koordina dan Sinkronisasi dalam rangka Penyediaan Prasarana, Sarana, dan Utilitas Umum Perumahan	terselenggaranya penyerahan PSU perumahan	7,29 %	Kota Cirebon, Semua	10.000.000,00	11.000.000,00	0,00	

No	PROGRAM			KEGIATAN			SUB KEGIATAN				PLAFON ANGGARAN	PRAKIRAAN MAJU		KET
	Program	Indikator Kinerja		Kegiatan	Indikator Kinerja		Sub Kegiatan	Indikator Kinerja		Kegiatan		N+1	N+2	
		Hasil Program	Target Capaian		Keluaran Kegiatan	Target		Keluaran Sub	Target	Lokasi Sub	SEMENTARA (Rp)			

		Hasil Program	Target Capaian		Keluaran Kegiatan	Capaian		Kegiatan	Capaian					
				1.04.05.2.01 Urusan Penyelenggaraan PSU Perumahan	Jumlah Lokasi PSU P	5 Lokasi	1.04.05.2.01.0007 Perbaikan Prasarana, Sarana, dan Utilitas Umum di Perumaha untuk Menunjang Fungsi Hunian	terselenggaranya penyerahan PSU perumahan	7,29 %	Kota Cirebon, Semua	16.259.317.157,00	3.215.153.197,20	0,00	
				1.04.05.2.01 Urusan Penyelenggaraan PSU Perumahan	Jumlah Lokasi pada P	2 Lokasi	1.04.05.2.01.0008 Operasional dan Pemeliharaan Prasarana, Sarana, dan Utilitas Umum di Perumahan	terselenggaranya penyerahan PSU perumahan	7,29 %	Kota Cirebon, Semua	100.000.000,00	105.000.000,00	0,00	
				1.04.05.2.01 Urusan Penyelenggaraan PSU Perumahan	Jumlah Laporan Hasil Serah Terima PSU Perumahan yang Terverifikasi dari Pengembang	1 Laporan	1.04.05.2.01.0010 Verifikasi dan Penyerahan PSU Perumahan dari Pengembar	terselenggaranya penyerahan PSU perumahan	7,29 %	Kota Cirebon, Semua	20.000.000,00	22.000.000,00	0,00	
	1.05 URUSAN PEMERINTAHAN BIDANG KETENTERAMAN DAN KETERTIBAN UMUM SERTA PERLINDUNGAN MASYARAKAT													
	1.05.01 PROGRAM PENUNJANG URUSAN PEMERINTAHAN DAERAH KABUP ATEN/KOTA	Indeks Kepuasan Masyarakat terhadap Kinerja Perangkat Daerah	78 Persen											
				1.05.01.2.01 Perencanaan, Penganggaran, dan Evaluasi Kinerja Perangkat Daerah	Jumlah Dokumen Perencanaan Perangkat Daerah	1 Dokumen	1.05.01.2.01.0001 Penyusunan Dokumen Perencanaan Perangkat Daerah	Dokumen perencanaan dan evaluasi kinerja	12 Laporan	Kota Cirebon, Semua	4.947.812,00	24.255.000,00	0,00	
				1.05.01.2.01 Perencanaan, Penganggaran, dan Evaluasi Kinerja Perangkat Daerah	Jumlah Dokumen RKA-SKPD dan Laporan Hasil Koordinasi Penyusunan Dokumen RKA-SKPD	1 Dokumen	1.05.01.2.01.0002 Koordina dan Penyusunan Dokumen RKA-SKPD	Dokumen perencanaan dan evaluasi kinerja	12 Laporan	Kota Cirebon, Semua	1.447.162,00	1.543.500,00	0,00	
				1.05.01.2.01 Perencanaan, Penganggaran, dan Evaluasi Kinerja Perangkat Daerah	Jumlah Dokumen Perubahan RKA-SKPD dan Laporan Hasil Koordinasi Penyusunan Dokumen Perubahan RKA-SKPD	1 Dokumen	1.05.01.2.01.0003 Koordina dan Penyusunan Dokumen Perubahan RKA-SKPD	Dokumen perencanaan dan evaluasi kinerja	12 Laporan	Kota Cirebon, Semua	1.858.875,00	1.984.500,00	0,00	
				1.05.01.2.01 Perencanaan, Penganggaran, dan Evaluasi Kinerja Perangkat	Jumlah Dokumen DPA-SKPD dan Laporan Hasil Koordinasi Penyusunan Dokumen	1 Dokumen	1.05.01.2.01.0004 Koordina dan Penyusunan DPA-SKPD	Dokumen perencanaan dan evaluasi kinerja	12 Laporan	Kota Cirebon, Semua	496.000,00	2.094.750,00	0,00	

				Daerah	DPA-SKPD									
				1.05.01.2.01 Perencanaan, Penganggaran, dan Evaluasi Kinerja Perangkat Daerah	Jumlah Dokumen Perubahan DPA-SKPD dan Laporan Hasil Koordinasi Penyusunan Dokumen Perubahan DPA-SKPD	1 Dokumen	1.05.01.2.01.0005 Koordina dan Penyusunan Perubahan DPA- SKPD	Dokumen perencanaan dan evaluasi kinerja	12 Laporan	Kota Cirebon, Semua	1.890.000,00	1.984.500,00	0,00	

Lokasi Sub SEMENTARA (Rp)

No	PROGRAM			KEGIATAN			SUB KEGIATAN				PLAFON ANGGARAN	PRAKIRAAN MAJU		KET
	Program	Indikator Kinerja		Kegiatan	Indikator Kinerja		Sub Kegiatan	Indikator Kinerja		Kegiatan		N+1	N+2	
		Hasil Program	Target Capaian		Keluaran Kegiatan	Target Capaian		Keluaran Sub Kegiatan	Target Capaian					
				1.05.01.2.01 Perencanaan, Penganggaran, dan Evaluasi Kinerja Perangkat Daerah	Jumlah Laporan Capaian Kinerja dan Ikhtisar Realisasi Kinerja SKPD dan Laporan Hasil Koordinasi Penyusunan Laporan Capaian Kinerja dan Ikhtisar Realisasi Kinerja SKPD	1 Laporan	1.05.01.2.01.0006 Koordina dan Penyusunan Laporan Capaian Kinerja dan Ikhtisar Realisasi Kinerja SKPD	Dokumen perencanaan dan evaluasi kinerja	12 Laporan	Kota Cirebon, Semua	1.800.000,00	1.874.250,00	0,00	
				1.05.01.2.01 Perencanaan, Penganggaran, dan Evaluasi Kinerja Perangkat Daerah	Jumlah Laporan Evaluasi Kinerja Perangkat Daerah	1 Laporan	1.05.01.2.01.0007 Evaluasi Kinerja Perangkat Daerah	Dokumen perencanaan dan evaluasi kinerja	12 Laporan	Kota Cirebon, Semua	10.499.998,00	11.025.000,00	0,00	
				1.05.01.2.02 Administrasi Keuangan Perangkat Daerah	Jumlah Orang yang N	72 Orang/bulan	1.05.01.2.02.0001 Penyediaan Gaji dan Tunjangan ASN	Dokumen Laporan pengelolaan keuangan	5 Dokumen	Kota Cirebon, Semua	11.298.209.804,00	9.371.250.000,00	0,00	
				1.05.01.2.02 Administrasi Keuangan Perangkat Daerah	Jumlah Laporan Keuangan Akhir Tahun SKPD dan Laporan Hasil Koordinasi Penyusunan Laporan Keuangan Akhir Tahun SKPD	1 Laporan	1.05.01.2.02.0005 Koordina dan Penyusunan Laporan Keuangan Akhir Tahun SKPD	Dokumen Laporan pengelolaan keuangan	5 Dokumen	Kota Cirebon, Semua	5.628.295,00	33.075.000,00	0,00	
				1.05.01.2.02 Administrasi Keuangan Perangkat Daerah	Jumlah Laporan Keuangan Bulanan/ Triwulanan/ Semesteran SKPD dan Laporan Koordinasi Penyusunan	12 Laporan	1.05.01.2.02.0007 Koordina dan Penyusunan Laporan Keuangan Bulanan/ Triwulanan/ Semesteran SKPD	Dokumen Laporan pengelolaan keuangan	5 Dokumen	Kota Cirebon, Semua	7.000.000,00	11.025.000,00	0,00	

					Laporan Keuangan Bulanan/Triwulanan, Semesteran SKPD									
				1.05.01.2.03 Administrasi Barang Milik Daerah pada Perangkat Daerah	Jumlah Dokumen Pengamanan Barang Milik Daerah SKPD	27 Dokumen	1.05.01.2.03.0002 Pengamanan Barang Milik Daerah SKPD	Dokumen Administras Barang Milik Daerah	3 Dokumen	Kota Cirebon, Semua	37.428.000,00	42.446.250,00	0,00	
				1.05.01.2.05 Administrasi Kepegawaian Perangkat Daerah	Jumlah Paket Pakaian Dinas beserta Atribut Kelengkapan	70 Paket	1.05.01.2.05.0002 Pengadaan Pakaian Dinas beserta Atribut Kelengkapannya	Dokumen peningkatan disiplin pegawai perangkat daerah	2 Dokumen	Kota Cirebon, Semua	90.520.000,00	165.375.000,00	0,00	
				1.05.01.2.06 Administrasi Umum Perangkat Daerah	Jumlah Paket Komponen Instalasi Listrik/Penerangan Bangunan Kantor yang Disediakan	12 Paket	1.05.01.2.06.0001 Penyediaan Komponen Instalasi Listrik/Penerangan Bangunan Kantor	Sarana dan prasarana	8 Laporan	Kota Cirebon, Semua	8.053.550,00	30.318.750,00	0,00	
				1.05.01.2.06 Administrasi Umum Perangkat Daerah	Jumlah Paket Peralatan dan Perlengkapan Kantor yang Disediakan	47 Paket	1.05.01.2.06.0002 Penyediaan Peralatan dan Perlengkapan Kantor	Sarana dan prasarana	8 Laporan	Semua Kota/Kab, Semua Kecamatan, Semua Kel/Desa Kota Cirebon, Semua Kecamatan, Semua Kel/Desa	22.432.019,00	72.765.000,00	0,00	

Lokasi Sub | SEMENTARA (Rp)

No	PROGRAM			KEGIATAN			SUB KEGIATAN				PLAFON ANGGARAN	PRAKIRAAN MAJU		KET
	Program	Indikator Kinerja		Kegiatan	Indikator Kinerja		Sub Kegiatan	Indikator Kinerja		Kegiatan		N+1	N+2	
		Hasil Program	Target Capaian		Keluaran Kegiatan	Target Capaian		Keluaran Sub Kegiatan	Target Capaian					
				1.05.01.2.06 Administrasi Umum Perangkat Daerah	Jumlah Paket Bahan	300 Paket	1.05.01.2.06.0004 Penyediaan Bahan Logistik Kantor	Sarana dan prasarana	8 Laporan	Kota Cirebon, Semua	10.925.770,00	26.460.000,00	0,00	
				1.05.01.2.06 Administrasi Umum Perangkat Daerah	Jumlah Paket Barang Cetakan dan Penggandaan yang Disediakan	9 Paket	1.05.01.2.06.0005 Penyediaan Barang Cetakan dan Penggandaan	Sarana dan prasarana	8 Laporan	Kota Cirebon, Semua	24.775.000,00	66.150.000,00	0,00	
				1.05.01.2.06 Administrasi Umum Perangkat Daerah	Jumlah Dokumen Bahan Bacaan dan Peraturan Perundang-Undangan yang Disediakan	30 Dokumen	1.05.01.2.06.0006 Penyediaan Bahan Bacaan dan Peraturan Perundang-undangan	Sarana dan prasarana	8 Laporan	Kota Cirebon, Semua	42.083.000,00	55.125.000,00	0,00	
				1.05.01.2.06 Administrasi Umum Perangkat	Jumlah Laporan Fasilitasi Kunjungan Tamu	12 Laporan	1.05.01.2.06.0008 Fasilitasi Kunjungan Tamu	Sarana dan prasarana	8 Laporan	Kota Cirebon, Semua	26.125.000,00	27.562.500,00	0,00	

				Daerah										
				1.05.01.2.06 Administrasi Umum Perangkat Daerah	Jumlah Laporan Penyelenggaraan Rapat Koordinasi dan Konsultasi SKPD	12 Laporan	1.05.01.2.06.0009 Penyelenggaraan Rapat Koordinasi dan Konsultasi SKPD	Sarana dan prasarana	8 Laporan	Kota Cirebon, Semua	300.804.116,00	441.000.000,00	0,00	
				1.05.01.2.07 Pengadaan Barang Milik Daerah Penunjang Urusan Pemerintah Daerah	Jumlah Unit Kendaraan Perorangan Dinas atau Kendaraan Dinas Jabatan yang Disediakan	1 Unit	1.05.01.2.07.0001 Pengadaan Kendaraan Perorangan Dinas atau Kendaraan Dinas Jabatan	Barang milik daerah p	12 Laporan	Kota Cirebon, Semua	0,00	0,00	0,00	
				1.05.01.2.07 Pengadaan Barang Milik Daerah Penunjang Urusan Pemerintah Daerah	Jumlah Unit Kendaraan Dinas Operasional atau Lapangan yang Disediakan	0 Unit	1.05.01.2.07.0002 Pengadaan Kendaraan Dinas Operasional atau Lapangan	Barang milik daerah p	12 Laporan	Kota Cirebon, Semua	0,00	0,00	0,00	
				1.05.01.2.07 Pengadaan Barang Milik Daerah Penunjang Urusan Pemerintah Daerah	Jumlah Paket Mebel	0 Unit	1.05.01.2.07.0005 Pengadaan Mebel	Barang milik daerah p	12 Laporan	Semua Kota/Kab, Semua Kecamatan, Semua Kel/Desa Kota Cirebon, Kesambi, Drajat	0,00	1.653.750,00	0,00	
				1.05.01.2.07 Pengadaan Barang Milik Daerah Penunjang Urusan Pemerintah Daerah	Jumlah Unit Sarana d	10 Unit	1.05.01.2.07.0010 Pengadaan Sarana dan Prasarana Gedung Kantor atau Bangunan Lainnya	Barang milik daerah p	12 Laporan	Kota Cirebon, Semua	60.527.250,00	110.250.000,00	0,00	

No	PROGRAM			KEGIATAN			SUB KEGIATAN			Lokasi Sub	PLAFON ANGGARAN	PRAKIRAAN MAJU		KET
	Program	Indikator Kinerja		Kegiatan	Indikator Kinerja		Sub Kegiatan	Indikator Kinerja		Kegiatan	SEMENTARA (Rp)	N+1	N+2	
		Hasil Program	Target Capaian		Keluaran Kegiatan	Target Capaian		Keluaran Sub Kegiatan	Target Capaian					
				1.05.01.2.07 Pengadaan Barang Milik Daerah Penunjang Urusan Pemerintah Daerah	Jumlah Unit Sarana d	2 Unit	1.05.01.2.07.0011 Pengadaan Sarana dan Prasarana Pendukung Gedung Kantor atau Bangunan Lainnya	Barang milik daerah p	12 Laporan	Kota Cirebon, Semua	27.086.040,00	82.687.500,00	0,00	
				1.05.01.2.08	Jumlah Laporan		1.05.01.2.08.0001	Jasa Penunjang						

				Penyediaan Jasa Penunjang Urusan Pemerintahan Daerah	Penyediaan Jasa Surat Menyurat	1 Laporan	Penyediaan Jasa Surat Menyurat	Urusan Pemerintah Daerah	6 Laporan	Kota Cirebon, Semua	5.967.480,00	5.512.500,00	0,00	
				1.05.01.2.08 Penyediaan Jasa Penunjang Urusan Pemerintahan Daerah	Jumlah Laporan Penyediaan Jasa Komunikasi, Sumber Daya Air dan Listrik yang Disediakan	12 Laporan	1.05.01.2.08.0002 Penyediaan Jasa Komunikasi, Sumber Daya Air dan Listrik	Jasa Penunjang Urusan Pemerintah Daerah	6 Laporan	Kota Cirebon, Semua	154.800.000,00	209.475.000,00	0,00	
				1.05.01.2.08 Penyediaan Jasa Penunjang Urusan Pemerintahan Daerah	Jumlah Laporan Penyediaan Jasa Pelayanan Umum Kantor yang Disediakan	19 Laporan	1.05.01.2.08.0004 Penyediaan Jasa Pelayanan Umum Kantor	Jasa Penunjang Urusan Pemerintah Daerah	6 Laporan	Kota Cirebon, Semua	481.802.000,00	496.125.000,00	0,00	
				1.05.01.2.09 Pemeliharaan Barang Milik Daerah Penunjang Urusan Pemerintahan Daerah	Jumlah Kendaraan Perorangan Dinas atau Kendaraan Dinas Jabatan yang Dipelihara dan dibayarkan Pajaknya	1 Unit	1.05.01.2.09.0001 Penyediaan Jasa Pemeliharaan, Biaya Pemeliharaan, dan Pajak Kendaraan Perorangan Dinas atau Kendaraan Dinas Jabatan	Pemeliharaan Barang Milik Daerah Penunjang Urusan Pemerintah Daerah	12 Laporan	Kota Cirebon, Semua	41.644.000,00	55.125.000,00	0,00	
				1.05.01.2.09 Pemeliharaan Barang Milik Daerah Penunjang Urusan Pemerintahan Daerah	Jumlah Kendaraan Dinas Operasional atau Lapangan yang Dipelihara dan dibayarkan Pajak dan Perizinannya	45 Unit	1.05.01.2.09.0002 Penyediaan Jasa Pemeliharaan, Biaya Pemeliharaan, Pajak dan Perizinan Kendaraan Dinas Operasional atau Lapangan	Pemeliharaan Barang Milik Daerah Penunjang Urusan Pemerintah Daerah	12 Laporan	Kota Cirebon, Semua	501.345.000,00	749.700.000,00	0,00	
				1.05.01.2.09 Pemeliharaan Barang Milik Daerah Penunjang Urusan Pemerintahan Daerah	Jumlah Mebel yang Dipelihara	3 Unit	1.05.01.2.09.0005 Pemeliharaan Mebel	Pemeliharaan Barang Milik Daerah Penunjang Urusan Pemerintah Daerah	12 Laporan	Kota Cirebon, Semua	0,00	11.025.000,00	0,00	
				1.05.01.2.09 Pemeliharaan Barang Milik Daerah Penunjang Urusan Pemerintahan Daerah	Jumlah Gedung Kantor dan Bangunan Lainnya yang Dipelihara/Direhabilitasi	3 Unit	1.05.01.2.09.0009 Pemeliharaan/Rehabilitasi Gedung Kantor dan Bangunan Lainnya	Pemeliharaan Barang Milik Daerah Penunjang Urusan Pemerintah Daerah	12 Laporan	Kota Cirebon, Semua	34.548.450,00	110.250.000,00	0,00	

										Lokasi Sub	SEMENTARA (Rp)			
	PROGRAM			KEGIATAN			SUB KEGIATAN					PRAKIRAAN MAJU		

No	Program	Indikator Kinerja		Kegiatan	Indikator Kinerja		Sub Kegiatan	Indikator Kinerja		Kegiatan	PLAFON ANGGARAN	N+1	N+2	KET
		Hasil Program	Target Capaian		Keluaran Kegiatan	Target Capaian		Keluaran Sub Kegiatan	Target Capaian					
				1.05.01.2.09 Pemeliharaan Barang Milik Daerah Penunjang Urusan Pemerintahan Daerah	Jumlah Sarana dan P	40 Unit	1.05.01.2.09.0011 Pemeliharaan/Rehabilitasi Sarana dan Prasarana Pendukung Gedung Kantor atau Bangunan Lainnya	Pemeliharaan Barang Milik Daerah Penunjang Urusan Pemerintah Daerah	12 Laporan	Kota Cirebon, Semua	35.117.000,00	77.125.000,00	0,00	
	1.05.02 PROGRAM PENINGKATAN KETENTERAMAN DAN KETERTIBAN UMUM	Capaian SPM Bidang Trantibum Satpol PP	100 Persen											
				1.05.02.2.01 Penanganan Gangguan Ketenteraman dan Ketertiban Umum dalam 1 (Satu) Daerah Kabupaten/Kota	Jumlah Dokumen Hasil Pelaksanaan Koordinasi Penyelenggaraan Ketenteraman, Ketertiban Umum dan Perlindungan Masyarakat Tingkat Kabupaten/Kota	12 Dokumen	1.05.02.2.01.0003 Koordinasi Penyelenggaraan Ketentraman dan Ketertiban Umum serta Perlindungan Masyarakat Tingkat Kabupaten/Kota	Laporan penanganan gangguan ketentraman dan nikmati umum dalam 1 (satu) daerah Kab/Kota	14 Laporan	Kota Cirebon, Semua	104.999.870,00	110.250.000,00	0,00	
				1.05.02.2.01 Penanganan Gangguan Ketenteraman dan Ketertiban Umum dalam 1 (Satu) Daerah Kabupaten/Kota	Jumlah Dokumen yang Memuat Hasil Pemberdayaan Perlindungan Masyarakat dalam rangka Ketenteraman dan Ketertiban Umum	12 Dokumen	1.05.02.2.01.0004 Pemberdayaan Perlindungan Masyarakat dalam rangka Ketentraman dan Ketertiban Umum	Laporan penanganan gangguan ketentraman dan nikmati umum dalam 1 (satu) daerah Kab/Kota	14 Laporan	Kota Cirebon, Semua	2.052.371.740,00	2.569.296.673,00	0,00	
				1.05.02.2.01 Penanganan Gangguan Ketenteraman dan Ketertiban Umum dalam 1 (Satu) Daerah Kabupaten/Kota	Jumlah SDM Satuan	75 Orang	1.05.02.2.01.0005 Peningkatan Kapasitas SDM Satuan Polisi Pamongpraja dan Satuan Perlindungan Masyarakat Termasuk dalam Pelaksanaan Tugas yang Bernuansa Hak Asasi Manusia	Laporan penanganan gangguan ketentraman dan nikmati umum dalam 1 (satu) daerah Kab/Kota	14 Laporan	Kota Cirebon, Semua	429.239.205,00	220.500.000,00	0,00	
				1.05.02.2.01 Penanganan Gangguan Ketenteraman dan Ketertiban Umum dalam 1 (Satu) Daerah Kabupaten/Kota	Jumlah Laporan Gangguan Ketenteraman dan Ketertiban Umum yang Dicegah Melalui Deteksi Dini dan Cegah Dini, Pembinaan dan Penyuluhan, Patroli, Pengamanan, dan Pengawalan	12 laporan	1.05.02.2.01.0015 Pencegahan Gangguan Ketenteraman dan Ketertiban Umum Melalui Deteksi Dini dan Cegah Dini, Pembinaan dan Penyuluhan, Pelaksanaan Patroli, Pengamanan, dan Pengawalan	Laporan penanganan gangguan ketentraman dan nikmati umum dalam 1 (satu) daerah Kab/Kota	14 Laporan	Kota Cirebon, Semua	304.487.000,00	330.750.000,00	0,00	

				1.05.02.2.01 Penanganan Gangguan Ketenteraman dan Ketertiban Umum dalam 1 (Satu) Daerah Kabupaten/Kot a	Jumlah Laporan Gangguan Ketenteraman dan Ketertiban Umum berdasarkan Perda dan Perkada Melalui Penertiban dan Penanganan Unjuk Rasa dan Kerusuhan Massa yang Dilakukan Penindakan	12 Laporan	1.05.02.2.01.0016 Penindakan Atas Gangguan Ketenteraman dan Ketertiba Umum berdasarkan Perda dan Perkada Melalui Penertiban dan Penanganan Unjuk Rasa dan Kerusuhan Massa	Laporan penanganan gangguan ketentraman dan nikmati umum dalam 1 (satu) daerah Kab/Kota	14 Laporan	Kota Cirebon, Semua	210.000.000,00	220.500.000,00	0,00	

Lokasi Sub | SEMENTARA (Rp)

No	PROGRAM			KEGIATAN			SUB KEGIATAN				PLAFON ANGGARAN	PRAKIRAAN MAJU		KET
	Program	Indikator Kinerja		Kegiatan	Indikator Kinerja		Sub Kegiatan	Indikator Kinerja		Kegiatan		N+1	N+2	
		Hasil Program	Target Capaian		Keluaran Kegiatan	Target Capaian		Keluaran Sub Kegiatan	Target Capaian					
				1.05.02.2.01 Penanganan Gangguan Ketenteraman dan Ketertiban Umum dalam 1 (Satu) Daerah Kabupaten/Kot a	Jumlah Laporan Penyediaan Layanan Dampak Penegakan Perda dan Perkada yang Terlayaniumlah Laporan pemberian pelayanan dasar kepada warga Layanan yang ter Dampak Penegakan Perda dan Perkada yang Terlayani	0 Laporan	1.05.02.2.01.0017 Penyediaan Layanan dasar dalam rangka Dampak Penegakan Peraturan Daera dan Perturan kepala daerah	Laporan penanganan gangguan ketentraman dan nikmati umum dalam 1 (satu) daerah Kab/Kota	14 Laporan	Kota Cirebon, Semua	0,00	5.512.500,00	0,00	
				1.05.02.2.02 Penegakan Peraturan Daerah Kabupaten/Kota dan Peraturan Bupati/Wali Kota	Jumlah Laporan Hasil Pelaksanaan Sosialisasi Penegakan Peraturan Daerah dan Peraturan Kepala Daerah	11 Laporan	1.05.02.2.02.0010 Sosialisas Penegakan Peraturan Daera dan Peraturan Kepala Daera	Laporan Penegakan Peraturan Daerah dan Peraturan Wali Kota	14 Laporan	Kota Cirebon, Semua	285.238.464,00	275.625.000,00	0,00	
				1.05.02.2.02 Penegakan Peraturan Daerah Kabupaten/Kota dan Peraturan Bupati/Wali Kota	Jumlah Laporan Pelaksanaan Penanganan Atas Pelanggaran Peraturan Daerah dan Peraturan kepala daerah Sesuai SOP	12 Laporan	1.05.02.2.02.0011 Penanganan Atas Pelanggaran Peraturan Daerah dan Peraturan Kepala daerah	Laporan Penegakan Peraturan Daerah dan Peraturan Wali Kota	14 Laporan	Kota Cirebon, Semua	350.479.800,00	165.375.000,00	0,00	
				1.05.02.2.02 Penegakan Peraturan Daerah Kabupaten/Kota dan Peraturan Bupati/Wali Kota	Jumlah Laporan Hasil Pelaksanaan Pengawasan yang Dilakukan Terhadap Kepatuhan Terhadap Pelaksanaan Peraturan Daerah dan Peraturan	12 Laporan	1.05.02.2.02.0012 Pengawasan Atas Kepatuhan Terhadap Pelaksanaan Peraturan Daerah dan Peraturan Kepala Daerah	Laporan Penegakan Peraturan Daerah dan Peraturan Wali Kota	14 Laporan	Kota Cirebon, Semua	94.999.924,00	110.250.000,00	0,00	

					Kepala Daerah									
				1.05.02.2.03 Pembinaan Penyidik Pegawai Negeri Sipil (PPNS) Kabupaten/Kota	Jumlah Laporan Hasil Pengembangan dan Peningkatan Kapasitas Pejabat PPNS Penegak Perda	12 Laporan	1.05.02.2.03.0006 Pengembangan Kapasitas dan Karier PPNS	Laporan Pembinaan Penyidi Negeri Sipil (PPNS) Bidang Tantribum	12 Laporan	Kota Cirebon, Semua	91.450.750,00	110.250.000,00	0,00	
	1.05.01 PROGRAM PENUNJANG URUSAN PEMERINTAHAN DAERAH KABUPATEN/KOTA	Tingkat kepuasan terhadap kinerja perangkat Daerah	100 Persen											
				1.05.01.2.01 Perencanaan, Penganggaran, dan Evaluasi Kinerja Perangkat Daerah	Jumlah Dokumen Perencanaan Perangkat Daerah	2 Dokumen	1.05.01.2.01.0001 Penyusunan Dokumen Perencanaan Perangkat Daerah	Dokumen Perencanaan, Penganggaran dan Evaluasi Kinerja Perangkat Daerah [deleted]	7 Jenis	Kota Cirebon, Semua	9.561.228,00	0,00	0,00	
				1.05.01.2.01 Perencanaan, Penganggaran, dan Evaluasi Kinerja Perangkat Daerah	Jumlah Dokumen RKA-SKPD dan Laporan Hasil Koordinasi Penyusunan Dokumen RKA-SKPD	1 Dokumen	1.05.01.2.01.0002 Koordinasi dan Penyusunan Dokumen RKA-SKPD	Dokumen Perencanaan, Penganggaran dan Evaluasi Kinerja Perangkat Daerah [deleted]	7 Jenis	Kota Cirebon, Semua	2.109.076,00	0,00	0,00	

Lokasi Sub SEMENTARA (Rp)

No	PROGRAM			KEGIATAN			SUB KEGIATAN				PLAFON ANGGARAN	PRAKIRAAN MAJU		KET
	Program	Indikator Kinerja		Kegiatan	Indikator Kinerja		Sub Kegiatan	Indikator Kinerja				N+1	N+2	
		Hasil Program	Target Capaian		Keluaran Kegiatan	Target Capaian		Keluaran Sub Kegiatan	Target Capaian	Kegiatan				
				1.05.01.2.01 Perencanaan. Penganggaran. dan Evaluasi Kinerja Perangkat Daerah	Jumlah Dokumen Perubahan RKA-SKPD dan Laporan Hasil Koordinasi Penyusunan Dokumen Perubahan RKA-SKPD	1 Dokumen	1.05.01.2.01.0003 Koordinasi dan Penyusunan Dokumen Perubahan RKA-SKPD	Dokumen Perencanaan. Penganggaran dan Evaluasi Kinerja Perangkat Daerah [deleted]	7 Jenis	Kota Cirebon, Semua	2.309.076,00	0,00	0,00	
				1.05.01.2.01 Perencanaan. Penganggaran. dan Evaluasi Kinerja Perangkat Daerah	Jumlah Dokumen DPA-SKPD dan Laporan Hasil Koordinasi Penyusunan Dokumen DPA-SKPD	1 Dokumen	1.05.01.2.01.0004 Koordinasi dan Penyusunan DPA-SKPD	Dokumen Perencanaan. Penganggaran dan Evaluasi Kinerja Perangkat Daerah [deleted]	7 Jenis	Kota Cirebon, Semua	4.244.860,00	0,00	0,00	
				1.05.01.2.01 Perencanaan.	Jumlah Dokumen Perubahan	1 Dokumen	1.05.01.2.01.0005 Koordinasi dan Penyusunan Perubahan	Dokumen Perencanaan.	7 Jenis	Kota Cirebon, Semua	2.109.076,00	0,00	0,00	

				Penganggaran. dan Evaluasi Kineria Perangkat Daerah	DPA-SKPD dan Laporan Hasil Koordinasi Penyusunan Dokumen Perubahan DPA-SKPD		DPA- SKPD	Penganggaran dan Evaluasi Kineria Perangkat Daerah [deleted]						
				1.05.01.2.01 Perencanaan. Penganggaran, dan Evaluasi Kineria Perangkat Daerah	Jumlah Laporan Capaian Kineria dan Ikhtisar Realisasi Kineria SKPD dan Laporan Hasil Koordinasi Penyusunan Laporan Capaian Kinerja dan Ikhtisar Realisasi Kinerja SKPD	5 Laporan	1.05.01.2.01.0006 Koordina dan Penyusunan Laporan Capaian Kineria dan Ikhtisar Realisasi Kineria SKPD	Dokumen Perencanaan. Penganggaran dan Evaluasi Kineria Perangkat Daerah [deleted]	7 Jenis	Kota Cirebon, Semua	3.734.849,00	0,00	0,00	
				1.05.01.2.01 Perencanaan. Penganggaran, dan Evaluasi Kineria Perangkat Daerah	Jumlah Laporan Evaluasi Kineria Perangkat Daerah	11 Laporan	1.05.01.2.01.0007 Evaluasi Kineria Perangkat Daerah	Dokumen Perencanaan. Penganggaran dan Evaluasi Kineria Perangkat Daerah [deleted]	7 Jenis	Kota Cirebon, Semua	10.824.836,00	0,00	0,00	
				1.05.01.2.02 Administrasi Keuangan Perangkat Daerah	Jumlah Orang yang N	60 Orang/bulan	1.05.01.2.02.0001 Penvediaan Gaii dan Tuniangan ASN	Dokumen Administras Keuangan Perangkat Daerah	3 Jenis	Kota Cirebon, Semua	5.765.775.039,00	0,00	0,00	
				1.05.01.2.02 Administrasi Keuangan Perangkat Daerah	Jumlah Laporan Keuangan Akhir Tahun SKPD dan Laporan Hasil Koordinasi Penyusunan Laporan Keuangan Akhir Tahun SKPD	1 Laporan	1.05.01.2.02.0005 Koordina dan Penyusunan Laporan Keuangan Akhir Tahun SKPD	Dokumen Administras Keuangan Perangkat Daerah	3 Jenis	Kota Cirebon, Semua	2.472.682,00	0,00	0,00	
				1.05.01.2.02 Administrasi Keuangan Perangkat Daerah	Jumlah Laporan Keuangan Bulanan/ Triwulanan/ Semesteran SKPD dan Laporan Koordinasi Penyusunan Laporan Keuangan Bulanan/Triwulanan/ Semesteran SKPD	14 Laporan	1.05.01.2.02.0007 Koordina dan Penyusunan Laporan Keuangan Bulanan/ Triwulanan/ Semesteran SKPD	Dokumen Administras Keuangan Perangkat Daerah	3 Jenis	Kota Cirebon, Semua	2.025.603,00	0,00	0,00	

Lokasi Sub SEMENTARA (Rp)

No	PROGRAM			KEGIATAN			SUB KEGIATAN				PLAFON ANGGARAN	PRAKIRAAN MAJU		KET
	Program	Indikator Kinerja		Kegiatan	Indikator Kinerja		Sub Kegiatan	Indikator Kinerja				N+1	N+2	
		Hasil Program	Target Capaian		Keluaran Kegiatan	Target Capaian		Keluaran Sub Kegiatan	Target Capaian	Kegiatan				

				1.05.01.2.05 Administrasi Kepegawaian Perangkat Daerah	Jumlah Paket Pakaian Dinas beserta Atribut Kelengkapan	0 Paket	1.05.01.2.05.0002 Pengadaan Pakaian Dinas beserta Atribut Kelengkapannya	Dokumen Administras Kepegawaian Perangkat Daerah	1 Jenis	Kota Cirebon, Semua	0,00	0,00	0,00	
				1.05.01.2.06 Administrasi Umum Perangkat Daerah	Jumlah Paket Komponen Instalasi Listrik/Penerangan Bangunan Kantor yang Disediakan	9 Paket	1.05.01.2.06.0001 Penyediaan Komponen Instalasi Listrik/Penerangan Bangunan Kantor	Dokumen Administras Umum Perangkat Daerah	8 Jenis	Kota Cirebon, Semua	6.367.157,00	0,00	0,00	
				1.05.01.2.06 Administrasi Umum Perangkat Daerah	Jumlah Paket Peralatan dan Perlengkapan Kantor yang Disediakan	40 Paket	1.05.01.2.06.0002 Penyediaan Peralatan dan Perlengkapan Kantor	Dokumen Administras Umum Perangkat Daerah	8 Jenis	Kota Cirebon, Semua	36.988.992,00	0,00	0,00	
				1.05.01.2.06 Administrasi Umum Perangkat Daerah	Jumlah Paket Peralatan Rumah Tangga yang Disediakan	16 Paket	1.05.01.2.06.0003 Penyediaan Peralatan Rumah Tangga	Dokumen Administras Umum Perangkat Daerah	8 Jenis	Kota Cirebon, Semua	2.291.222,00	0,00	0,00	
				1.05.01.2.06 Administrasi Umum Perangkat Daerah	Jumlah Paket Bahan	7 Paket	1.05.01.2.06.0004 Penyediaan Bahan Logistik Kantor	Dokumen Administras Umum Perangkat Daerah	8 Jenis	Kota Cirebon, Semua	1.921.458,00	0,00	0,00	
				1.05.01.2.06 Administrasi Umum Perangkat Daerah	Jumlah Paket Barang Cetakan dan Penggandaan yang Disediakan	8 Paket	1.05.01.2.06.0005 Penyediaan Barang Cetakan dan Penggandaan	Dokumen Administras Umum Perangkat Daerah	8 Jenis	Kota Cirebon, Semua	23.714.140,00	0,00	0,00	
				1.05.01.2.06 Administrasi Umum Perangkat Daerah	Jumlah Dokumen Bahan Bacaan dan Peraturan Perundang-Undangan yang Disediakan	5 Dokumen	1.05.01.2.06.0006 Penyediaan Bahan Bacaan dan Peraturan Perundang-undangan	Dokumen Administras Umum Perangkat Daerah	8 Jenis	Kota Cirebon, Semua	32.868.000,00	0,00	0,00	
				1.05.01.2.06 Administrasi Umum Perangkat Daerah	Jumlah Laporan Fasilitasi Kuniungan Tamu	12 Laporan	1.05.01.2.06.0008 Fasilitasi Kuniungan Tamu	Dokumen Administras Umum Perangkat Daerah	8 Jenis	Kota Cirebon, Semua	6.050.000,00	0,00	0,00	
				1.05.01.2.06 Administrasi Umum Perangkat Daerah	Jumlah Laporan Penyelenggaraan Rapat Koordinasi dan Konsultasi SKPD	22 Laporan	1.05.01.2.06.0009 Penyelenggaraan Rapat Koordinasi dan Konsultasi SKPD	Dokumen Administras Umum Perangkat Daerah	8 Jenis	Kota Cirebon, Semua	47.663.120,00	0,00	0,00	
				1.05.01.2.07 Pengadaan Barang Milik Daerah Penuniang Urusan Pemerintah	Jumlah Unit Kendaraan Dinas Operasional atau Lapangan yang Disediakan	0 Unit	1.05.01.2.07.0002 Pengadaan Kendaraan Dinas Operasional atau Lapangan	Dokumen Pengadaan Barang Milik Daerah Penuniang Urusan Pemerintah Daerah	1 Jenis	Kota Cirebon, Semua	0,00	0,00	0,00	

				Daerah										
				1.05.01.2.07 Pengadaan Barang Milik Daerah Penunjang Urusan Pemerintah Daerah	Jumlah Paket Mebel	0 Unit	1.05.01.2.07.0005 Pengadaan Mebel	Dokumen Pengadaan Barang Milik Daerah Penunjang Urusan Pemerintah Daerah	1 Jenis	Kota Cirebon, Semua	0,00	0,00	0,00	

Lokasi Sub SEMENTARA (Rp)

No	PROGRAM			KEGIATAN			SUB KEGIATAN				PLAFON ANGGARAN	PRAKIRAAN MAJU		KET
	Program	Indikator Kinerja		Kegiatan	Indikator Kinerja		Sub Kegiatan	Indikator Kinerja		Kegiatan		N+1	N+2	
		Hasil Program	Target Capaian		Keluaran Kegiatan	Target Capaian		Keluaran Sub Kegiatan	Target Capaian					
				1.05.01.2.07 Pengadaan Barang Milik Daerah Penunjang Urusan Pemerintah Daerah	Jumlah Unit Sarana d	0 Unit	1.05.01.2.07.0010 Pengadaan Sarana dan Prasarana Gedung Kantor atau Bangunan Lainnya	Dokumen Pengadaan Barang Milik Daerah Penunjang Urusan Pemerintah Daerah	1 Jenis	Kota Cirebon, Semua	0,00	0,00	0,00	
				1.05.01.2.07 Pengadaan Barang Milik Daerah Penunjang Urusan Pemerintah Daerah	Jumlah Unit Sarana d	5 Unit	1.05.01.2.07.0011 Pengadaan Sarana dan Prasarana Pendukung Gedung Kantor atau Bangunan Lainnya	Dokumen Pengadaan Barang Milik Daerah Penunjang Urusan Pemerintah Daerah	1 Jenis	Kota Cirebon, Semua	26.261.997,00	0,00	0,00	
				1.05.01.2.08 Penyediaan Jasa Penunjang Urusan Pemerintahan Daerah	Jumlah Laporan Penyediaan Jasa Komunikasi. Sumber Daya Air dan Listrik yang Disediakan	12 Laporan	1.05.01.2.08.0002 Penyediaan Jasa Komunikasi. Sumber Daya A dan Listrik	Dokumen Penyediaan Jasa Penunjang Perusahaan Pemerintah Daerah	3 Jenis	Kota Cirebon, Semua	137.928.000,00	0,00	0,00	
				1.05.01.2.08 Penyediaan Jasa Penunjang Urusan Pemerintahan Daerah	Jumlah Laporan Penyediaan Jasa Pelavanan Umum Kantor yang Disediakan	12 Laporan	1.05.01.2.08.0004 Penyediaan Jasa Pelavanan Umum Kantor	Dokumen Penyediaan Jasa Penunjang Perusahaan Pemerintah Daerah	3 Jenis	Kota Cirebon, Semua	348.516.523,00	0,00	0,00	
				1.05.01.2.09 Pemeliharaan Barang Milik Daerah Penunjang Urusan Pemerintahan Daerah	Jumlah Kendaraan Perorangan Dinas atau Kendaraan Dinas Jabatan yang Dipelihara dan dibayarkan Pajaknya	13 Unit	1.05.01.2.09.0001 Penyediaan Jasa Pemeliharaan. Biava Pemeliharaan. dan Paiak Kendaraan Perorangan Dina atau Kendaraan Dinas Jabatan	Dokumen Pemeliharaan Brarang Milik Daerah Penunjang Urusan Pemerintahan Daerah	3 Jenis	Kota Cirebon, Semua	208.531.000,00	0,00	0,00	

				1.05.01.2.09 Pemeliharaan Barang Milik Daerah Penunjang Urusan Pemerintahan Daerah	Jumlah Kendaraan Dinas Operasional atau Lapangan yang Dipelihara dan dibayarkan Pajak dan Perizinannya	9 Unit	1.05.01.2.09.0002 Penyediaan Jasa Pemeliharaan, Biaya Pemeliharaan, Pajak dan Perizinan Kendaraan Dinas Operasional atau Lapangan	Dokumen Pemeliharaan Barang Milik Daerah Penunjang Urusan Pemerintahan Daerah	3 Jenis	Kota Cirebon, Semua	381.338.368,00	0,00	0,00	
				1.05.01.2.09 Pemeliharaan Barang Milik Daerah Penunjang Urusan Pemerintahan Daerah	Jumlah Gedung Kantor dan Bangunan Lainnya yang Dipelihara/Direhabilitasi	1 Unit	1.05.01.2.09.0009 Pemeliharaan/Rehabilitasi Gedung Kantor dan Bangunan Lainnya	Dokumen Pemeliharaan Barang Milik Daerah Penunjang Urusan Pemerintahan Daerah	3 Jenis	Kota Cirebon, Semua	0,00	0,00	0,00	
				1.05.01.2.09 Pemeliharaan Barang Milik Daerah Penunjang Urusan Pemerintahan Daerah	Jumlah Sarana dan P	17 Unit	1.05.01.2.09.0010 Pemeliharaan/Rehabilitasi Sarana dan Prasarana Gedung Kantor atau Bangunan Lainnya	Dokumen Pemeliharaan Barang Milik Daerah Penunjang Urusan Pemerintahan Daerah	3 Jenis	Kota Cirebon, Semua	2.648.000,00	0,00	0,00	

Lokasi Sub SEMENTARA (Rp)

No	PROGRAM			KEGIATAN			SUB KEGIATAN				PLAFON ANGGARAN	PRAKIRAAN MAJU		KET
	Program	Indikator Kinerja		Kegiatan	Indikator Kinerja		Sub Kegiatan	Indikator Kinerja		Kegiatan		N+1	N+2	
		Hasil Program	Target Capaian		Keluaran Kegiatan	Target Capaian		Keluaran Sub Kegiatan	Target Capaian					
	1.05.04 PROGRAM PENCEGAHAN, PENANGGULANGAN, PENYELAMATAN KEBAKARAN DAN PENYELAMATAN NON KEBAKARAN	Tingkat pelaksanaan penanggulangan kebakaran yang berhasil Persentase Terbentuknya Sistem Ketahanan Kebakaran Lingkungan (SKKL) di tingkat Kelurahan dalam daerah layanan WMK	100 Persen 22.73 Persen											
				1.05.04.2.01 Pencegahan, Pengendalian, Pemadaman, Penyelamatan, dan Penanganan Bahan Berbahaya dan Beracun Kebakaran	Jumlah Dokumen NSPM Pencegahan/ Penanggulangan Kebakaran dalam Daerah Kabupaten/Kota Setiap Tahunnya	1 Dokumen	1.05.04.2.01.0001 Pencegahan Kebakaran dalam Daerah Kabupaten/Kota	Dokumen yang memuat kegiatan layanan pencegahan, Pengendalian, Pemadaman, Penyelamatan, dan Penanganan Bahan Berbahaya dan Beracun Kebakaran	3 Jenis	Kota Cirebon, Semua	0,00	0,00	0,00	

				dalam Daerah Kabupaten/Kota										
				1.05.04.2.01 Pencegahan, Pengendalian, Pemadaman, Penyelamatan, dan Penanganan Bahan Berbahaya dan Beracun Kebakaran dalam Daerah Kabupaten/Kota	Jumlah Laporan Hasil Pelaksanaan Kegiatan Kesiapsiagaan Petugas Piket dan Pemadaman Kebakaran dalam Daerah Kabupaten/Kota	12 Laporan	1.05.04.2.01.0002 Pemadaman dan Pengendalian Kebakaran dalam Daerah Kabupaten/Kota	Dokumen yang memuat kegiatan layanan pencegahan, Pengendalian, Pemadaman, Penyelamatan, dan Penanganan Bahan Berbahaya dan Beracun Kebakaran	3 Jenis	Kota Cirebon, Semua	4.232.497.150,00	0,00	0,00	
				1.05.04.2.01 Pencegahan, Pengendalian, Pemadaman, Penyelamatan, dan Penanganan Bahan Berbahaya dan Beracun Kebakaran dalam Daerah Kabupaten/Kota	Jumlah Dokumen Hasil Pelaksanaan Kegiatan Pengendalian Bahan Berbahaya dan Beracun (B3) dan Penanganan Kebakaran yang Disebabkan B3 dalam Daerah Kabupaten/Kota	0 Dokumen	1.05.04.2.01.0004 Penanganan Bahan Berbahaya dan Beracun Kebakaran dalam Daerah Kabupaten/Kota	Dokumen yang memuat kegiatan layanan pencegahan, Pengendalian, Pemadaman, Penyelamatan, dan Penanganan Bahan Berbahaya dan Beracun Kebakaran	3 Jenis	Kota Cirebon, Semua	0,00	0,00	0,00	

Lokasi Sub SEMENTARA (Rp)

No	PROGRAM			KEGIATAN			SUB KEGIATAN				PLAFON ANGGARAN	PRAKIRAAN MAJU		KET
	Program	Indikator Kinerja		Kegiatan	Indikator Kinerja		Sub Kegiatan	Indikator Kinerja		Kegiatan		N+1	N+2	
		Hasil Program	Target Capaian		Keluaran Kegiatan	Target Capaian		Keluaran Sub Kegiatan	Target Capaian					
				1.05.04.2.01 Pencegahan, Pengendalian, Pemadaman, Penyelamatan, dan Penanganan Bahan Berbahaya dan Beracun Kebakaran dalam Daerah Kabupaten/Kota	Jumlah Aparatur Pemadam Kebakaran yang Memiliki Sertifikasi Keterampilan Teknis dan Analis Dalam Pencegahan dan Penanggulangan Kebakaran	25 Orang	1.05.04.2.01.0007 Pembinaan Aparatur Pemadam Kebakaran	Dokumen yang memuat kegiatan layanan pencegahan, Pengendalian, Pemadaman, Penyelamatan, dan Penanganan Bahan Berbahaya dan Beracun Kebakaran	3 Jenis	Kota Cirebon, Semua	50.075.114,00	0,00	0,00	
				1.05.04.2.01 Pencegahan, Pengendalian, Pemadaman, Penyelamatan,	Jumlah Desa/Kelurahan yang Memiliki Sistem Komunikasi & Infomasi	0 Desa/Kelurahan	1.05.04.2.01.0008 Pengelolaan Sistem Komunikasi dan Informasi Kebakaran dan Penyelamatan (SKIK)	Dokumen yang memuat kegiatan layanan pencegahan, Pengendalian, Pemadaman,	3 Jenis	Kota Cirebon, Semua	1.264.019,00	0,00	0,00	

				dan Penanganan Bahan Berbahaya dan Beracun Kebakaran dalam Daerah Kabupaten/Kota	Kebakaran dan Penyelamatan (SKIKP) yang Bisa di Secara Perbaharui atau Dimutakhirkan Secara Berkala (Setiap Tahun), Berkelanjutan dan Real Time yang Dimiliki Oleh Desa/Kelurahan			Penyelamatan. dan Penanganan Bahan Berbahaya dan Beracun Kebakaran						
				1.05.04.2.01 Pencegahan, Pengendalian, Pemadaman. Penyelamatan. dan Penanganan Bahan Berbahaya dan Beracun Kebakaran dalam Daerah Kabupaten/Kota	Jumlah Sarana dan P	7 Unit	1.05.04.2.01.0017 Pengadaan Sarana dan Prasarana Pencegahan, Penanggulangan Kebakaran dan Alat Pelindung Diri	Dokumen yang memuat kegiatan layanan pencegahan, Pengendalian. Pemadaman. Penyelamatan. dan Penanganan Bahan Berbahaya dan Beracun Kebakaran	3 Jenis	Kota Cirebon, Semua	348.743.000,00	0,00	0,00	
				1.05.04.2.01 Pencegahan, Pengendalian, Pemadaman. Penyelamatan. dan Penanganan Bahan Berbahaya dan Beracun Kebakaran dalam Daerah Kabupaten/Kota	Jumlah Dokumen Hasil Penyelenggaraan Keria Sama dan Koordinasi antar Wilayah Kabupaten/Kota dalam Pencegahan, Penanggulangan Kebakaran dan Penyelamatan Kebakaran dan Non Kebakaran	1 Dokumen	1.05.04.2.01.0018 Penyelenggaraan Keria Sam dan Koordinasi antar Daerah Berbatasan. antar Lembaga, dan Kemitraan dalam Pencegahan. Penanggulangan, Penyelamatan Kebakaran dan Penyelamatan Non Kebakaran	Dokumen yang memuat kegiatan layanan pencegahan, Pengendalian. Pemadaman. Penyelamatan. dan Penanganan Bahan Berbahaya dan Beracun Kebakaran	3 Jenis	Kota Cirebon, Semua	8.750.700,00	0,00	0,00	
				1.05.04.2.02 Inspeksi Peralatan Proteksi Kebakaran	Jumlah Dokumen yang Memuat Data Bangunan/Gedung/L ingkungan yang Dipersyaratkan Harus Memiliki Sistem Proteksi Kebakaran	0 Dokumen	1.05.04.2.02.0001 Pendataa Sarana Prasarana Proteksi Kebakaran	Dokumen yang memuat status kondis sarana prasarana proteksi kebakaran pada bangunan/gedun g/lingkungan di Kota Cirebon	12 Dokumen	Kota Cirebon, Semua	0,00	0,00	0,00	

Lokasi Sub SEMENTARA (Rp)

No	PROGRAM			KEGIATAN			SUB KEGIATAN				PLAFON ANGGARAN	PRAKIRAAN MAJU		KET
	Program	Indikator Kinerja		Kegiatan	Indikator Kinerja		Sub Kegiatan	Indikator Kinerja		Kegiatan		N+1	N+2	
		Hasil Program	Target Capaian		Keluaran Kegiatan	Target Capaian		Keluaran Sub Kegiatan	Target Capaian					
				1.05.04.2.02	Jumlah Dokumen	0 Dokumen	1.05.04.2.02.0002 Penilaian	Dokumen yang	12 Dokumen	Kota Cirebon, Semua	0,00	0,00	0,00	

				Inspeksi Peralatan Proteksi Kebakaran	yang Memuat Data Bangunan/Gedung/L ingkungan yang Memenuhi Kelaikan Standar Sarana Prasarana Proteksi Kebakaran		Sarana Prasarana Proteksi Kebakaran	memuat status kondis sarana prasarana proteksi kebakaran pada bangunan/gedun g/lingkungan di Kota Cirebon						
				1.05.04.2.03 Investigasi Keiadian Kebakaran	Jumlah Dokumen yang Memuat Hasil Keiadian Kebakaran yang Dilakukan Investigasi Lanjutan Meliputi Penelitian dan Pengujian	1 Dokumen	1.05.04.2.03.0001 Investiga Keiadian Kebakaran. Meliput Penelitian dan Pengujian Penyebab Keiadian Kebakaran	Dokumen hasil investigasi keiadian kebakaran yang memuat hasil investigasi lanjutan	1 Jenis	[object Object]	37.929.306,00	0,00	0,00	
				1.05.04.2.04 Pemberdayaan Masyarakat dalam Pencegahan Kebakaran	Jumlah Warga Masyarakat yang Mendapatkan Sosialisasi Edukasi Pencegahan dan Penanggulangan Kebakaran Setiap Tahunnya	80 Orang	1.05.04.2.04.0001 Pemberdayaan Masyarakat dalam Pencegahan dan Penanggulangan Kebakaran Melalui Sosialisasi dan Edukasi Masyarakat	pemberdayaan masyarakat dalam pencegahan dan penanggulangan kebakaran	100 Orang	Kota Cirebon, Semua	192.985.000,00	0,00	0,00	
				1.05.04.2.04 Pemberdayaan Masyarakat dalam Pencegahan Kebakaran	Jumlah Desa/Kelurahan yang Terbentuk dan Terbina Relawan Pemadam Kebakaran pada Lingkup Sistem Ketahanan Kebakaran Lingkungan (SKKL)	0 Desa/Kelur ahan	1.05.04.2.04.0002 Pembentukan dan Pembinaan Relawan Pemadam Kebakaran	Jumlah upaya pemberdayaan masyarakat dalam pencegahan dan penanggulangan kebakaran	100 Orang	Kota Cirebon, Semua	0,00	0,00	0,00	
				1.05.04.2.04 Pemberdayaan Masyarakat dalam Pencegahan Kebakaran	Jumlah Dokumen yang Memuat Jumlah SKKL Desa/Kelurahan yang Telah Tersedia Dukungan Sapras Damkar	0 Dokumen	1.05.04.2.04.0003 Dukungan Pemberdayaan Masyarakat/Relawan Pemadam Kebakaran Melalu Penyediaan Sarana dan PraSarana	Jumlah upaya pemberdayaan masyarakat dalam pencegahan dan penanggulangan kebakaran	100 Orang	Kota Cirebon, Semua	0,00	0,00	0,00	
				1.05.04.2.05 P enyelenggaraa n Operasi Pencarian dan Pertolongan Terhadap Kondisi Memba hayakan Manusia	Jumlah Laporan Hasil Penyelenggaraan Operasi Penyelamatan yang Mengancam Keselamatan Manusia	0 Laporan	1.05.04.2.05.0001 Penyelenggaraan Operasi Pencarian dan Pertolongan pada Peristiwa yang Menimpa, Membahayakan, dan/atau Mengancam Keselamatan Manusia	Laporan Hasil Penyelenggaraan Operasi Penyelamatan yang Mengancam Keselamatan Manusia	12 Laporan	Kota Cirebon, Semua	13.440.000,00	0,00	0,00	
				1.05.04.2.05 P enyelenggaraa n Operasi Pencarian dan Pertolongan Terhadap Kondisi Memba hayakan	Jumlah Dokumen yang Memuat Kajian Kebutuhan Jenis Sarana dan Prasarana untuk Pencarian dan Pertolongan Terhadap Kondisi	0 Dokumen	1.05.04.2.05.0002 Standarisasi Sarana dan Prasarana Pencarian dan Pertolongan Terhadap Kondisi Membahayakan Manusia/Penyelamatan dan Evakuasi	Laporan Hasil Penyelenggaraan Operasi Penyelamatan yang Mengancam Keselamatan Manusia	12 Laporan	Kota Cirebon, Semua	0,00	0,00	0,00	

				Manusia	Membahayakan Manusia/Penyelamatan dan Evakuasi yang Sesuai Standar									

Lokasi Sub SEMENTARA (Rp)

No	PROGRAM			KEGIATAN			SUB KEGIATAN				PLAFON ANGGARAN	PRAKIRAAN MAJU		KET
	Program	Indikator Kinerja		Kegiatan	Indikator Kinerja		Sub Kegiatan	Indikator Kinerja		Kegiatan		N+1	N+2	
		Hasil Program	Target Capaian		Keluaran Kegiatan	Target Capaian		Keluaran Sub Kegiatan	Target Capaian					
				1.05.04.2.05 Penyelenggaraan Operasi Pencarian dan Pertolongan Terhadap Kondisi Membahayakan Manusia	Jumlah Laporan Hasil Pembinaan Aparatur Pencarian dan Pertolongan Terhadap Kondisi Membahayakan Manusia/Penyelamatan dan Evakuasi yang Sah dan Legal	1 Laporan	1.05.04.2.05.0004 Pembinaan Aparatur Pencarian dan Pertolongan Terhadap Kondisi Membahayakan Manusia/Penyelamatan dan Evakuasi	Laporan Hasil Penyelenggaraan Operasi Penyelamatan yang Mengancam Keselamatan Manusia	12 Laporan	Kota Cirebon, Semua	0,00	0,00	0,00	
				1.05.04.2.05 Penyelenggaraan Operasi Pencarian dan Pertolongan Terhadap Kondisi Membahayakan Manusia	Jumlah Sarana dan Prasarana yang Tersedia untuk Pencarian dan Pertolongan Terhadap Kondisi Membahayakan Manusia/Penyelamatan dan Evakuasi Sesuai dengan	30 Unit	1.05.04.2.05.0005 Pengadaan Sarana dan Prasarana Pencarian dan Pertolongan Terhadap Kondisi Membahayakan Manusia/Penyelamatan dan Evakuasi	Laporan Hasil Penyelenggaraan Operasi Penyelamatan yang Mengancam Keselamatan Manusia	12 Laporan	Kota Cirebon, Semua	212.576.323,00	0,00	0,00	
	1.05.01 PROGRAM PENUNJANG URUSAN PEMERINTAHAN DAERAH KABUPATEN/KOTA	Tingkat kepuasan Terhadap Kinerja BPBD	92,10 persen											
				1.05.01.2.01 Perencanaan. Penganggaran. dan Evaluasi Kinerja Perangkat Daerah	Jumlah Dokumen Perencanaan Perangkat Daerah	2 Dokumen	1.05.01.2.01.0001 Penvusunan Dokumen Perencanaan Perangkat Daerah	Dokumen Perencanaan.Penganggaran dan Evaluasi Kinerja Perangkat Daerah	4 Jenis	Kota Cirebon, Semua	37.312.000,00	31.662.000,00	0,00	
				1.05.01.2.01 Perencanaan. Penganggaran. dan Evaluasi Kinerja Perangkat Daerah	Jumlah Dokumen DPA-SKPD dan Laporan Hasil Koordinasi Penyusunan Dokumen DPA-SKPD	2 Dokumen	1.05.01.2.01.0004 Koordina dan Penvusunan DPA-SKPD	Dokumen Perencanaan.Penganggaran dan Evaluasi Kinerja Perangkat Daerah	4 Jenis	Kota Cirebon, Semua	4.572.950,00	10.609.000,00	0,00	
				1.05.01.2.01 Perencanaan. Penganggaran.	Jumlah Laporan Capaian Kinerja dan Ikhtisar Realisasi	6 Laporan	1.05.01.2.01.0006 Koordina dan Penvusunan Laporan Capaian Kinerja dan Ikhtisar	Dokumen Perencanaan.Penganggaran dan Evaluasi Kinerja	4 Jenis	Kota Cirebon, Semua	25.537.578,00	31.139.000,00	0,00	

				dan Evaluasi Kineria Perangkat Daerah	Kineria SKPD dan Laporan Hasil Koordinasi Penyusunan Laporan Capaian Kinerja dan Ikhtisar Realisasi Kinerja SKPD		Realisasi Kineria SKPD	Perangkat Daerah						
				1.05.01.2.01 Perencanaan, Penganggaran, dan Evaluasi Kineria Perangkat Daerah	Jumlah Laporan Evaluasi Kineria Perangkat Daerah	4 Laporan	1.05.01.2.01.0007 Evaluasi Kineria Perangkat Daerah	Dokumen Perencanaan,Penganggaran dan Evaluasi Kineria Perangkat Daerah	4 Jenis	Kota Cirebon, Semua	5.000.000,00	31.668.000,00	0,00	
				1.05.01.2.02 Administrasi Keuangan Perangkat Daerah	Jumlah Orang yang N	29 Orang/bulan	1.05.01.2.02.0001 Penyediaan Gaji dan Tunjangan ASN	Dokumen Administras Keuangan Perangkat Daerah	1 Jenis	Kota Cirebon, Semua	3.110.324.607,00	2.016.013.000,00	0,00	

Lokasi Sub SEMENTARA (Rp)

No	PROGRAM			KEGIATAN			SUB KEGIATAN				PLAFON ANGGARAN	PRAKIRAAN MAJU		KET
	Program	Indikator Kinerja		Kegiatan	Indikator Kinerja		Sub Kegiatan	Indikator Kinerja		Kegiatan		N+1	N+2	
		Hasil Program	Target Capaian		Keluaran Kegiatan	Target Capaian		Keluaran Sub Kegiatan	Target Capaian					
				1.05.01.2.05 Administrasi Kepegawaian Perangkat Daerah	Jumlah Paket Pakaian Dinas beserta Atribut Kelengkapan	2 Paket	1.05.01.2.05.0002 Pengadaan Pakaian Dinas beserta Atribut Kelengkapannya	Dokumen Adminstrasi Kepegawaian Perangkat Daerah	1 Jenis	Kota Cirebon, Semua	98.877.226,00	68.253.000,00	0,00	
				1.05.01.2.06 Administrasi Umum Perangkat Daerah	Jumlah Paket Komponen Instalasi Listrik/Penerangan Bangunan Kantor yang Disediakan	1 Paket	1.05.01.2.06.0001 Penyediaan Komponen Instalasi Listrik/Penerangan Bangunan Kantor	Dokumen Administras Umum	8 Jenis	Kota Cirebon, Semua	4.634.142,00	10.609.000,00	0,00	
				1.05.01.2.06 Administrasi Umum Perangkat Daerah	Jumlah Paket Peralatan dan Perlengkapan Kantor yang Disediakan	2 Paket	1.05.01.2.06.0002 Penyediaan Peralatan dan Perlengkapan Kantor	Dokumen Administras Umum	8 Jenis	Kota Cirebon, Semua	30.468.037,00	33.218.000,00	0,00	
				1.05.01.2.06 Administrasi Umum Perangkat Daerah	Jumlah Paket Peralatan Rumah Tangga yang Disediakan	1 Paket	1.05.01.2.06.0003 Penyediaan Peralatan Rumah Tangga	Dokumen Administras Umum	8 Jenis	Kota Cirebon, Semua	3.125.050,00	10.609.000,00	0,00	
				1.05.01.2.06 Administrasi Umum Perangkat Daerah	Jumlah Paket Bahan	1 Paket	1.05.01.2.06.0004 Penyediaan Bahan Logistik Kantor	Dokumen Administras Umum	8 Jenis	Kota Cirebon, Semua	7.357.539,00	7.693.000,00	0,00	

				1.05.01.2.06 Administrasi Umum Perangkat Daerah	Jumlah Paket Barang Cetakan dan Penggandaan yang Disediakan	3 Paket	1.05.01.2.06.0005 Penyediaan Barang Cetakan dan Penggandaan	Dokumen Administras Umum	8 Jenis	Kota Cirebon, Semua	16.948.010,00	17.189.000,00	0,00	
				1.05.01.2.06 Administrasi Umum Perangkat Daerah	Jumlah Dokumen Bahan Bacaan dan Peraturan Perundang-Undangan yang Disediakan	5 Dokumen	1.05.01.2.06.0006 Penyediaan Bahan Bacaan dan Peraturan Perundang-undangan	Dokumen Administras Umum	8 Jenis	Kota Cirebon, Semua	34.500.000,00	35.490.000,00	0,00	
				1.05.01.2.06 Administrasi Umum Perangkat Daerah	Jumlah Laporan Fasilitasi Kuniungan Tamu	12 Laporan	1.05.01.2.06.0008 Fasilitasi Kuniungan Tamu	Dokumen Administras Umum	8 Jenis	Kota Cirebon, Semua	9.150.000,00	9.447.000,00	0,00	
				1.05.01.2.06 Administrasi Umum Perangkat Daerah	Jumlah Laporan Penyelenggaraan Rapat Koordinasi dan Konsultasi SKPD	12 Laporan	1.05.01.2.06.0009 Penyelenggaraan Rapat Koordinasi dan Konsultasi SKPD	Dokumen Administras Umum	8 Jenis	Kota Cirebon, Semua	306.813.520,00	266.755.000,00	0,00	
				1.05.01.2.07 Pengadaan Barang Milik Daerah Penunjang Urusan Pemerintah Daerah	Jumlah Unit Kendaraan Dinas Operasional atau Lapangan yang Disediakan	0 Unit	1.05.01.2.07.0002 Pengadaan Kendaraan Dinas Operasional atau Lapangan	Dokumen Pengadaan Barang Milik Daerah Penunjang Urusan Pemerintah Daerah	3 Jenis	Kota Cirebon, Semua	0,00	100.000.000,00	0,00	
				1.05.01.2.07 Pengadaan Barang Milik Daerah Penunjang Urusan Pemerintah Daerah	Jumlah Unit Sarana d	10 Unit	1.05.01.2.07.0010 Pengadaan Sarana dan Prasarana Gedung Kantor atau Bangunan Lainnya	Dokumen Pengadaan Barang Milik Daerah Penunjang Urusan Pemerintah Daerah	3 Jenis	Kota Cirebon, Semua	197.466.200,00	57.118.000,00	0,00	

Lokasi Sub SEMENTARA (Rp)

No	PROGRAM			KEGIATAN			SUB KEGIATAN				PLAFON ANGGARAN	PRAKIRAAN MAJU		KET
	Program	Indikator Kinerja		Kegiatan	Indikator Kinerja		Sub Kegiatan	Indikator Kinerja		Kegiatan		N+1	N+2	
		Hasil Program	Target Capaian		Keluaran Kegiatan	Target Capaian		Keluaran Sub Kegiatan	Target Capaian					
				1.05.01.2.07 Pengadaan Barang Milik Daerah Penunjang Urusan Pemerintah Daerah	Jumlah Unit Sarana d	5 Unit	1.05.01.2.07.0011 Pengadaan Sarana dan Prasarana Pendukung Gedung Kantor atau Bangunan Lainnya	Dokumen Pengadaan Barang Milik Daerah Penunjang Urusan Pemerintah Daerah	3 Jenis	Kota Cirebon, Semua	150.234.602,00	79.959.000,00	0,00	
				1.05.01.2.08 Penyediaan	Jumlah Laporan Penyediaan Jasa	12 Laporan	1.05.01.2.08.0002 Penyediaan Jasa	Dokumen Penyediaan Jasa Penunjang	2 Jenis	Kota Cirebon, Semua	124.347.000,00	103.204.000,00	0,00	

				Jasa Penunjang Urusan Pemerintahan Daerah	Komunikasi. Sumber Daya Air dan Listrik yang Disediakan		Komunikasi. Sumber Daya A dan Listrik	Urusan Pemerintahan Daerah						
				1.05.01.2.08 Penyediaan Jasa Penunjang Urusan Pemerintahan Daerah	Jumlah Laporan Penyediaan Jasa Pelayanan Umum Kantor yang Disediakan	12 Laporan	1.05.01.2.08.0004 Penyediaan Jasa Pelayanan Umum Kantor	Dokumen Penyediaan Jasa Penunjang Urusan Pemerintahan Daerah	2 Jenis	Kota Cirebon, Semua	411.087.476,00	374.357.000,00	0,00	
				1.05.01.2.09 Pemeliharaan Barang Milik Daerah Penunjang Urusan Pemerintahan Daerah	Jumlah Kendaraan Dinas Operasional atau Lapangan yang Dipelihara dan dibayarkan Pajak dan Perizinannya	18 Unit	1.05.01.2.09.0002 Penyediaan Jasa Pemeliharaan. Biaya Pemeliharaan. Pajak dan Perizinan Kendaraan Dinas Operasional atau Lapangan	Dokumen Pemeliharaan Barang Milik Daerah Penunjang Urusan Pemerintahan Daerah	4 Jenis	Kota Cirebon, Semua	309.437.000,00	248.607.000,00	0,00	
				1.05.01.2.09 Pemeliharaan Barang Milik Daerah Penunjang Urusan Pemerintahan Daerah	Jumlah Gedung Kantor dan Bangunan Lainnya yang Dipelihara/Direhabilitasi	1 Unit	1.05.01.2.09.0009 Pemeliharaan/Rehabilitasi Gedung Kantor dan Bangunan Lainnya	Dokumen Pemeliharaan Barang Milik Daerah Penunjang Urusan Pemerintahan Daerah	4 Jenis	Kota Cirebon, Semua	209.388.300,00	94.971.000,00	0,00	
				1.05.01.2.09 Pemeliharaan Barang Milik Daerah Penunjang Urusan Pemerintahan Daerah	Jumlah Sarana dan P	7 Unit	1.05.01.2.09.0010 Pemeliharaan/Rehabilitasi Sarana dan Prasarana Gedung Kantor atau Bangunan Lainnya	Dokumen Pemeliharaan Barang Milik Daerah Penunjang Urusan Pemerintahan Daerah	4 Jenis	Kota Cirebon, Semua	23.465.000,00	27.223.000,00	0,00	
				1.05.01.2.09 Pemeliharaan Barang Milik Daerah Penunjang Urusan Pemerintahan Daerah	Jumlah Sarana dan P	2 Unit	1.05.01.2.09.0011 Pemeliharaan/Rehabilitasi Sarana dan Prasarana Pendukung Gedung Kantor atau Bangunan Lainnya	Dokumen Pemeliharaan Barang Milik Daerah Penunjang Urusan Pemerintahan Daerah	4 Jenis	Kota Cirebon, Semua	10.384.000,00	28.597.000,00	0,00	
	1.05.03 PROGRAM PENANGGULANGAN BENCANA	Cakupan Lembaga di tingkat Kelurahan yang mendapatkan pelatihan kebencanaan	4,55 persen											

										Lokasi Sub	SEMENTARA (Rp)			
No	PROGRAM		KEGIATAN		SUB KEGIATAN					PRAKIRAAN MAJU		KET
	Program	Indikator Kinerja	Kegiatan	Indikator Kinerja	Sub Kegiatan	Indikator Kinerja		PLAFON ANGGARAN		N+1	N+2	

		Hasil Program	Target Capaian		Keluaran Kegiatan	Target Capaian		Keluaran Sub Kegiatan	Target Capaian	Kegiatan			
				1.05.03.2.01 Pelayanan Informasi Rawan Bencana Kabupaten/Kota	Jumlah warga negara termasuk kelompok rentan di kawasan rawan bencana bencana Kabupaten/Kota yang memperoleh sosialisasi, komunikasi, informasi dan edukasi sesuai jenis ancaman bencana yang ada di kawasan tempat	4200 Orang	1.05.03.2.01.0007 Sosialisasi Komunikasi. Informasi dan Edukasi (KIE) Rawan Bencana Kabupaten/Kota (Per Jenis Ancaman Bencana)	Persentase jenis bencana yang diinformasikan	100 persen	Kota Cirebon, Semua	49.998.397,00	17.208.000,00	0,00	
				1.05.03.2.01 Pelayanan Informasi Rawan Bencana Kabupaten/Kota	Jumlah dokumen Kajian Risiko Bencana (KRB) sampai dengan dinyatakan sah/legal paling lama dalam 1 (satu) tahun	1 Dokumen	1.05.03.2.01.0008 Penyusunan Kajian Risiko Bencana Kabupaten/Kota	Persentase jenis bencana yang diinformasikan	100 persen	Kota Cirebon, Semua	24.999.892,00	0,00	0,00	
				1.05.03.2.02 Pelayanan Pencegahan dan Kesiapsiagaan Terhadap Bencana	Jumlah Peralatan Penyelamatan Diri bagi Individu Warga Negara. Keluarga. maupun Petugas sesuai dengan jenis ancaman bencana di kawasan tempat	6 Unit	1.05.03.2.02.0015 Penyediaan Peralatan Perlindungan dan Kesiapsiagaan Terhadap Bencana kabupaten/kota	Persentase Kelurahan yang memiliki Forum Siaga Bencana	54,5 persen	Semua Kota/Kab, Semua Kecamatan. Semua Kel/Desa Kota Cirebon. Semua Kecamatan. Semua Kel/Desa	99.999.903,00	43.560.000,00	0,00	
				1.05.03.2.02 Pelayanan Pencegahan dan Kesiapsiagaan Terhadap Bencana	Jumlah kawasan rawan bencana (per jenis ancaman bencana) dan/atau kawasan-kawasan strategis Kabupaten/Kota yang memiliki mekanisme dan prosedur tetap kesiapsiagaan menghadapi	1 Kawasan	1.05.03.2.02.0020 Penguatan Kapasitas Kawasan untuk Pencegahan dan Kesiapsiagaan Bencana	Persentase Kelurahan yang memiliki Forum Siaga Bencana	54,5 persen	Kota Cirebon, Semua	99.999.947,00	39.010.000,00	0,00	
				1.05.03.2.02 Pelayanan Pencegahan dan Kesiapsiagaan Terhadap Bencana	Jumlah personil Tim	35 Orang	1.05.03.2.02.0021 Pengembangan Kapasitas Tim Reaksi Cepat (TRC) Bencana Kabupaten/Kota	Persentase Kelurahan yang memiliki Forum Siaga Bencana	54,5 persen	Kota Cirebon, Semua	106.545.603,00	108.999.000,00	0,00	

				1.05.03.2.02 Pelavanan Pencegahan dan Kesiapsiagaan Terhadap Bencana	Jumlah dokumen Rencana Penanggulangan Kedaruratan Bencana (RPKB) Kabupaten/Kota sampai dengan dinyatakan sah/legal paling lama dalam 1 (satu) tahun	1 Dokumen	1.05.03.2.02.0023 Penvusunan Rencana Penanggulangan Kedarurata Bencana	Persentase Kelurahan vang memiliki Forum Siaga Bencana	54,5 persen	Kota Cirebon, Semua	149.974.261,00	0,00	0,00	

Lokasi Sub | SEMENTARA (Rp)

No	PROGRAM			KEGIATAN			SUB KEGIATAN				PLAFON ANGGARAN	PRAKIRAAN MAJU		KET
	Program	Indikator Kinerja		Kegiatan	Indikator Kinerja		Sub Kegiatan	Indikator Kinerja				N+1	N+2	
		Hasil Program	Target Capaian		Keluaran Kegiatan	Target Capaian		Keluaran Sub Kegiatan	Target Capaian	Kegiatan				
				1.05.03.2.02 Pelavanan Pencegahan dan Kesiapsiagaan Terhadap Bencana	Jumlah laporan layanan pusat pengendalian operasi (pusdalops) dengan Maklumat Pelavanan vang sah dan legal sesuai dengan jenis ancaman bencana yang ada di kawasan tempat	12 laporan	1.05.03.2.02.0026 Pengendalian Operasi dan Penvediaan Sarana Prasarana Kesiapsiagaan Terhadap Bencana Kabupaten/Kota	Persentase Kelurahan vang memiliki Forum Siaga Bencana	54,5 persen	Kota Cirebon, Semua	1.048.320.444,00	1.215.778.000,00	0,00	
				1.05.03.2.02 Pelavanan Pencegahan dan Kesiapsiagaan Terhadap Bencana	Jumlah warga negara termasuk kelompok rentan di kawasan rawan bencana Kabupaten/Kota yang mengikuti pelatihan pencegahan dan mitigasi bencana	1 Kawasan	1.05.03.2.02.0028 Pelatihan Pencegahan dan Mitigasi Bencana Kabupaten/Kota	Persentase Kelurahan vang memiliki Forum Siaga Bencana	54,5 persen	Kota Cirebon, Semua	129.999.791,00	60.920.000,00	0,00	
				1.05.03.2.03 Pelavanan Penvelamatan dan Evakuasi Korban Bencana	Jumlah Korban Bencana vang Mendapatkan Distribusi Logistik Penvelamatan dan Evakuasi Korban Bencana	27 Orang	1.05.03.2.03.0009 Penvediaan Logistik Penvelamatan dan Evakuasi Korban Bencana Kabupaten/Kota	Persentase korban bencana vang mendapatkan distribusi logistik	100 persen	Semua Kota/Kab, Semua Kecamatan. Semua Kel/Desa Kota Cirebon, Semua Kecamatan. Semua Kel/Desa	103.192.500,00	79.222.000,00	0,00	
				1.05.03.2.04 Penataan Sistem Dasar Penanggulang an Bencana	Jumlah Dokumen Regulasi Pendukung Penvelenggaraan Penanggulangan Bencana di Daerah	1 Dokumen	1.05.03.2.04.0001 Penvusunan Regulasi Penanggulangan Bencana Kabupaten/Kota	Laporan Kegiatan Penataan sistem dasar penanggulangan bencana	3 Laporan	Kota Cirebon, Semua	50.013.848,00	127.308.000,00	0,00	
				1.05.03.2.04 Penataan Sistem Dasar Penanggulang	Jumlah Laporan Hasil Binwas Penvelenggaraan Penanggulangan	2 Laporan	1.05.03.2.04.0005 Pembinaan dan Pengawasan Penvelenggaraan Penanggulangan Bencana	Laporan Kegiatan Penataan sistem dasar penanggulangan	3 Laporan	Semua Kota/Kab, Semua Kecamatan. Semua Kel/Desa Kota Cirebon, Semua	52.263.920,00	33.990.000,00	0,00	

				an Bencana	Bencana			bencana		Kecamatan, Semua Kel/Desa				
	1.06 URUSAN PEMERINTAHAN BIDANG SOSIAL													
	1.06.01 PROGRAM PENUNJANG URUSAN PEMERINTAHAN DAERAH KABUP ATEN/KOTA	Indeks Kepuasan Masyarakat terhadap Kinerja Perangkat Daerah	76,95 Poin											
				1.06.01.2.01 Perencanaan, Penganggaran, dan Evaluasi Kinerja Perangkat Daerah	Jumlah Dokumen Perencanaan Perangkat Daerah	5 Dokumen	1.06.01.2.01.0001 Penyusunan Dokumen Perencanaan Perangkat Daerah	Dokumen Perencanaan, Penganggaran dan Evaluasi Kinerja Perangkat Daerah	7 Dokumen	Kota Cirebon, Semua Kecamatan, Semua Kel/Desa Kota Cirebon, Kesambi, Sunyaragi	50.993.200,00	70.343.018,00	0,00	
				1.06.01.2.01 Perencanaan, Penganggaran, dan Evaluasi Kinerja Perangkat Daerah	Jumlah Dokumen RKA-SKPD dan Laporan Hasil Koordinasi Penyusunan Dokumen RKA-SKPD	1 Dokumen	1.06.01.2.01.0002 Koordina dan Penyusunan Dokumen RKA-SKPD	Dokumen Perencanaan, Penganggaran dan Evaluasi Kinerja Perangkat Daerah	7 Dokumen	Kota Cirebon, Kesambi, Sunyaragi	11.642.150,00	12.224.404,00	0,00	

Lokasi Sub SEMENTARA (Rp)

No	PROGRAM			KEGIATAN			SUB KEGIATAN				PLAFON ANGGARAN	PRAKIRAAN MAJU		KET
	Program	Indikator Kinerja		Kegiatan	Indikator Kinerja		Sub Kegiatan	Indikator Kinerja				N+1	N+2	
		Hasil Program	Target Capaian		Keluaran Kegiatan	Target Capaian		Keluaran Sub Kegiatan	Target Capaian	Kegiatan				
				1.06.01.2.01 Perencanaan, Penganggaran, dan Evaluasi Kinerja Perangkat Daerah	Jumlah Dokumen Perubahan RKA-SKPD dan Laporan Hasil Koordinasi Penyusunan Dokumen Perubahan RKA-SKPD	2 Dokumen	1.06.01.2.01.0003 Koordina dan Penyusunan Dokumen Perubahan RKA-SKPD	Dokumen Perencanaan, Penganggaran dan Evaluasi Kinerja Perangkat Daerah	7 Dokumen	Kota Cirebon, Kesambi, Sunyaragi	11.642.250,00	12.224.404,00	0,00	
				1.06.01.2.01 Perencanaan, Penganggaran, dan Evaluasi Kinerja Perangkat Daerah	Jumlah Dokumen DPA-SKPD dan Laporan Hasil Koordinasi Penyusunan Dokumen DPA-SKPD	1 Dokumen	1.06.01.2.01.0004 Koordina dan Penyusunan DPA-SKPD	Dokumen Perencanaan, Penganggaran dan Evaluasi Kinerja Perangkat Daerah	7 Dokumen	Kota Cirebon, Kesambi, Sunyaragi	11.642.150,00	12.224.404,00	0,00	
				1.06.01.2.01 Perencanaan, Penganggaran, dan Evaluasi Kinerja Perangkat Daerah	Jumlah Dokumen Perubahan DPA-SKPD dan Laporan Hasil Koordinasi Penyusunan Dokumen Perubahan	2 Dokumen	1.06.01.2.01.0005 Koordina dan Penyusunan Perubahan DPA- SKPD	Dokumen Perencanaan, Penganggaran dan Evaluasi Kinerja Perangkat Daerah	7 Dokumen	Kota Cirebon, Semua Kecamatan, Semua Kel/Desa Kota Cirebon, Kesambi, Sunyaragi	11.642.250,00	12.224.404,00	0,00	

					DPA-SKPD									
				1.06.01.2.01 Perencanaan, Penganggaran, dan Evaluasi Kinerja Perangkat Daerah	Jumlah Laporan Capaian Kinerja dan Ikhtisar Realisasi Kinerja SKPD dan Laporan Hasil Koordinasi Penyusunan Laporan Capaian Kinerja dan Ikhtisar Realisasi Kinerja SKPD	4 Laporan	1.06.01.2.01.0006 Koordina dan Penyusunan Laporan Capaian Kinerja dan Ikhtisar Realisasi Kinerja SKPD	Dokumen Perencanaan, Penganggaran dan Evaluasi Kinerja Perangkat Daerah	7 Dokumen	Kota Cirebon, Kesambi, Sunyaragi	10.604.800,00	11.135.195,00	0,00	
				1.06.01.2.01 Perencanaan, Penganggaran, dan Evaluasi Kinerja Perangkat Daerah	Jumlah Laporan Evaluasi Kinerja Perangkat Daerah	12 Laporan	1.06.01.2.01.0007 Evaluasi Kinerja Perangkat Daerah	Dokumen Perencanaan, Penganggaran dan Evaluasi Kinerja Perangkat Daerah	7 Dokumen	Kota Cirebon, Kesambi, Sunyaragi	57.154.800,00	98.293.816,00	0,00	
				1.06.01.2.02 Administrasi Keuangan Perangkat Daerah	Jumlah Orang yang N	45 Orang/bulan	1.06.01.2.02.0001 Penyediaan Gaji dan Tunjangan ASN	Dokumen Administras Keuangan Perangkat Daerah	5 Dokumen	Kota Cirebon, Kesambi, Sunyaragi	6.569.931.262,00	5.852.454.408,00	0,00	
				1.06.01.2.02 Administrasi Keuangan Perangkat Daerah	Jumlah Dokumen Penatausahaan dan Pengujian/Verifikasi Keuangan SKPD	3 Dokumen	1.06.01.2.02.0003 Pelaksanaan Penatausahaan dan Pengujian/Verifikasi Keuangan SKPD	Dokumen Administras Keuangan Perangkat Daerah	5 Dokumen	Kota Cirebon, Kesambi, Sunyaragi	10.388.789,00	13.861.368,00	0,00	
				1.06.01.2.02 Administrasi Keuangan Perangkat Daerah	Jumlah Laporan Keuangan Akhir Tahun SKPD dan Laporan Hasil Koordinasi Penyusunan Laporan Keuangan Akhir Tahun SKPD	2 Laporan	1.06.01.2.02.0005 Koordina dan Penyusunan Laporan Keuangan Akhir Tahun SKPD	Dokumen Administras Keuangan Perangkat Daerah	5 Dokumen	Kota Cirebon, Kesambi, Sunyaragi	9.699.750,00	10.705.282,00	0,00	

Lokasi Sub SEMENTARA (Rp)

No	PROGRAM			KEGIATAN			SUB KEGIATAN				PLAFON ANGGARAN	PRAKIRAAN MAJU		KET
	Program	Indikator Kinerja		Kegiatan	Indikator Kinerja		Sub Kegiatan	Indikator Kinerja		Kegiatan		N+1	N+2	
		Hasil Program	Target Capaian		Keluaran Kegiatan	Target Capaian		Keluaran Sub Kegiatan	Target Capaian					
				1.06.01.2.02 Administrasi Keuangan Perangkat Daerah	Jumlah Dokumen Bahan Tanggapan Pemeriksaan dan Tindak Lanjut Pemeriksaan	2 Dokumen	1.06.01.2.02.0006 Pengelolaan dan Penyiapan Bahan Tanggapan Pemeriksaan	Dokumen Administras Keuangan Perangkat Daerah	5 Dokumen	Kota Cirebon, Kesambi, Sunyaragi	10.802.950,00	11.343.279,00	0,00	
				1.06.01.2.02 Administrasi Keuangan Perangkat Daerah	Jumlah Laporan Keuangan Bulanan/ Triwulanan/ Semesteran SKPD dan Laporan	14 Laporan	1.06.01.2.02.0007 Koordina dan Penyusunan Laporan Keuangan Bulanan/ Triwulanan/ Semesteran SKPD	Dokumen Administras Keuangan Perangkat Daerah	5 Dokumen	Kota Cirebon, Kesambi, Sunyaragi	12.406.975,00	18.601.297,00	0,00	

					Koordinasi Penyusunan Laporan Keuangan Bulanan/Triwulanan, Semesteran SKPD									
				1.06.01.2.03 Administrasi Barang Milik Daerah pada Perangkat Daerah	Jumlah Dokumen Pengamanan Barang Milik Daerah SKPD	1 Dokumen	1.06.01.2.03.0002 Pengamanan Barang Milik Daerah SKPD	Dokumen Administras Barang Milik Daerah pada Perangkat Daerah	2 Dokumen	Kota Cirebon, Kesambi, Sunyaragi	40.829.000,00	43.978.174,00	0,00	
				1.06.01.2.03 Administrasi Barang Milik Daerah pada Perangkat Daerah	Jumlah Laporan Penatausahaan Barang Milik Daerah pada SKPD	1 Laporan	1.06.01.2.03.0006 Penatausahaan Barang Milik Daerah pada SKPD	Dokumen Administras Barang Milik Daerah pada Perangkat Daerah	2 Dokumen	Kota Cirebon, Kesambi, Sunyaragi	0,00	5.512.500,00	0,00	
				1.06.01.2.05 Administrasi Kepegawaian Perangkat Daerah	Jumlah Paket Pakaian Dinas beserta Atribut Kelengkapan	2 Paket	1.06.01.2.05.0002 Pengadaan Pakaian Dinas beserta Atribut Kelengkapannya	Pegawai yang mendapatkan pelayanan administrasi kepegawaian	37 Orang	Kota Cirebon, Kesambi, Sunyaragi	47.670.377,00	86.968.893,00	0,00	
				1.06.01.2.05 Administrasi Kepegawaian Perangkat Daerah	Jumlah Orang yang N	20 Orang	1.06.01.2.05.0011 Bimbinga Teknis Implementasi Peraturan Perundang-Undangan	Pegawai yang mendapatkan pelayanan administrasi kepegawaian	37 Orang	Kota Cirebon, Semua Kecamatan, Semua Kel/Desa Kota Cirebon, Kesambi, Sunyaragi	25.000.000,00	7.717.500,00	0,00	
				1.06.01.2.06 Administrasi Umum Perangkat Daerah	Jumlah Paket Peralatan dan Perlengkapan Kantor yang Disediakan	1 Paket	1.06.01.2.06.0002 Penyediaan Peralatan dan Perlengkapan Kantor	Dokumen Penyelenggaraan Pelayanan Administrasi Umum Perangkat Daerah	6 Paket	Kota Cirebon, Kesambi. Sunyaragi	33.954.972,00	68.640.090,00	0,00	
				1.06.01.2.06 Administrasi Umum Perangkat Daerah	Jumlah Paket Peralatan Rumah Tangga yang Disediakan	1 Paket	1.06.01.2.06.0003 Penyediaan Peralatan Rumah Tangga	Dokumen Penyelenggaraan Pelayanan Administrasi Umum Perangkat Daerah	6 Paket	Kota Cirebon, Kesambi. Sunyaragi	8.108.552,00	8.518.674,00	0,00	
				1.06.01.2.06 Administrasi Umum Perangkat Daerah	Jumlah Paket Bahan	1 Paket	1.06.01.2.06.0004 Penyediaan Bahan Logistik Kantor	Dokumen Penyelenggaraan Pelayanan Administrasi Umum Perangkat Daerah	6 Paket	Kota Cirebon, Kesambi, Semua Kel/Desa	4.158.609,00	4.473.063,00	0,00	
				1.06.01.2.06 Administrasi Umum Perangkat Daerah	Jumlah Paket Barang Cetakan dan Penggandaan yang Disediakan	1 Paket	1.06.01.2.06.0005 Penyediaan Barang Cetakan dan Penggandaan	Dokumen Penyelenggaraan Pelayanan Administrasi Umum Perangkat Daerah	6 Paket	Kota Cirebon, Kesambi. Sunyaragi	35.625.560,00	55.029.615,00	0,00	
				1.06.01.2.06 Administrasi Umum Perangkat Daerah	Jumlah Dokumen Bahan Bacaan dan Peraturan Perundang-Undangan yang Disediakan	4 Dokumen	1.06.01.2.06.0006 Penyediaan Bahan Bacaan dan Peraturan Perundang-undangan	Dokumen Penyelenggaraan Pelayanan Administrasi Umum Perangkat Daerah	6 Paket	Kota Cirebon, Kesambi. Sunyaragi	99.622.000,00	154.045.159,00	0,00	

Lokasi Sub | SEMENTARA (Rp)

No	PROGRAM			KEGIATAN			SUB KEGIATAN				PLAFON ANGGARAN	PRAKIRAAN MAJU		KET
	Program	Indikator Kinerja		Kegiatan	Indikator Kinerja		Sub Kegiatan	Indikator Kinerja				N+1	N+2	
		Hasil Program	Target Capaian		Keluaran Kegiatan	Target Capaian		Keluaran Sub Kegiatan	Target Capaian	Kegiatan				
				1.06.01.2.06 Administrasi Umum Perangkat Daerah	Jumlah Laporan Penyelenggaraan Rapat Koordinasi dan Konsultasi SKPD	12 Laporan	1.06.01.2.06.0009 Penyelenggaraan Rapat Koordinasi dan Konsultasi SKPD	Dokumen Penyelenggaraan Pelayanan Administrasi Umum Perangkat Daerah	6 Paket	Kota Cirebon, Kesambi. Sunyaragi	390.693.233,00	631.236.840,00	0,00	
				1.06.01.2.07 Pengadaan Barang Milik Daerah Penunjang Urusan Pemerintah Daerah	Jumlah Unit Kendaraan Perorangan Dinas atau Kendaraan Dinas Jabatan yang Disediakan	1 Unit	1.06.01.2.07.0001 Pengadaan Kendaraan Perorangan Dinas atau Kendaraan Dinas Jabatan	Dokumen Pengadaan Barang Milik Daerah Pada Perangkat Daerah	3 Jenis	Kota Cirebon, Kesambi. Sunyaragi	0,00	589.411.599,00	0,00	
				1.06.01.2.07 Pengadaan Barang Milik Daerah Penunjang Urusan Pemerintah Daerah	Jumlah Unit Kendaraan Dinas Operasional atau Lapangan yang Disediakan	1 Unit	1.06.01.2.07.0002 Pengadaan Kendaraan Dinas Operasional atau Lapangan	Dokumen Pengadaan Barang Milik Daerah Pada Perangkat Daerah	3 Jenis	Kota Cirebon, Semua Kecamatan, Semua Kel/Desa Kota Cirebon, Kesambi, Sunyaragi	0,00	1.267.875.000,00	0,00	
				1.06.01.2.07 Pengadaan Barang Milik Daerah Penunjang Urusan Pemerintah Daerah	Jumlah Paket Mebel	15 Unit	1.06.01.2.07.0005 Pengadaan Mebel	Dokumen Pengadaan Barang Milik Daerah Pada Perangkat Daerah	3 Jenis	Kota Cirebon, Kesambi. Sunyaragi	0,00	156.204.963,00	0,00	
				1.06.01.2.07 Pengadaan Barang Milik Daerah Penunjang Urusan Pemerintah Daerah	Jumlah Unit Sarana d	16 Unit	1.06.01.2.07.0010 Pengadaan Sarana dan Prasarana Gedung Kantor atau Bangunan Lainnya	Dokumen Pengadaan Barang Milik Daerah Pada Perangkat Daerah	3 Jenis	Kota Cirebon, Kesambi. Sunyaragi	78.847.162,00	165.375.000,00	0,00	
				1.06.01.2.07 Pengadaan Barang Milik Daerah Penunjang Urusan Pemerintah Daerah	Jumlah Unit Sarana d	16 Unit	1.06.01.2.07.0011 Pengadaan Sarana dan Prasarana Pendukung Gedung Kantor atau Bangunan Lainnya	Dokumen Pengadaan Barang Milik Daerah Pada Perangkat Daerah	3 Jenis	Kota Cirebon, Semua Kecamatan, Semua Kel/Desa Kota Cirebon, Kesambi, Sunyaragi	29.312.842,00	228.135.844,00	0,00	
				1.06.01.2.08 Penyediaan Jasa Penunjang Urusan Pemerintahan	Jumlah Laporan Penyediaan Jasa Surat Menyurat	12 Laporan	1.06.01.2.08.0001 Penyediaan Jasa Surat Menyurat	Dokumen Penyediaan Jasa Penunjang Urusan Pemerintahan Daerah	3 Jenis	Kota Cirebon, Kesambi. Sunyaragi	3.996.000,00	2.917.215,00	0,00	

				Daerah										
				1.06.01.2.08 Penvediaan Jasa Penuniang Urusan Pemerintahan Daerah	Jumlah Laporan Penvediaan Jasa Komunikasi. Sumber Dava Air dan Listrik yang Disediakan	12 Laporan	1.06.01.2.08.0002 Penvediaan Jasa Komunikasi. Sumber Dava Air dan Listrik	Dokumen Penyediaan Jasa Penuniang Urusan Pemerintahan Daerah	3 Jenis	Kota Cirebon, Kesambi. Sunvaragi	232.997.000,00	315.346.418,00	0,00	

Lokasi Sub SEMENTARA (Rp)

No	PROGRAM			KEGIATAN			SUB KEGIATAN				PLAFON ANGGARAN	PRAKIRAAN MAJU		KET
	Program	Indikator Kinerja		Kegiatan	Indikator Kinerja		Sub Kegiatan	Indikator Kinerja				N+1	N+2	
		Hasil Program	Target Capaian		Keluaran Kegiatan	Target Capaian		Keluaran Sub Kegiatan	Target Capaian	Kegiatan				
				1.06.01.2.08 Penvediaan Jasa Penuniang Urusan Pemerintahan Daerah	Jumlah Laporan Penvediaan Jasa Pelavanan Umum Kantor yang Disediakan	12 Laporan	1.06.01.2.08.0004 Penvediaan Jasa Pelavanan Umum Kantor	Dokumen Penyediaan Jasa Penuniang Urusan Pemerintahan Daerah	3 Jenis	Kota Cirebon, Kesambi. Sunvaragi	457.149.316,00	477.393.922,00	0,00	
				1.06.01.2.09 Pemeliharaan Barang Milik Daerah Penuniang Urusan Pemerintahan Daerah	Jumlah Kendaraan Perorangan Dinas atau Kendaraan Dinas Jabatan yang Dipelihara dan dibavarkan Paiaknva	18 Unit	1.06.01.2.09.0001 Penvediaan Jasa Pemeliharaan. Biava Pemeliharaan. dan Pajak Kendaraan Perorangan Dinas atau Kendaraan Dinas Jabatan	Dokumen Pemeliharaan Barang Milik Daerah pada Perangkat Daerah	4 Jenis	Kota Cirebon, Kesambi. Sunvaragi	269.940.869,00	503.327.789,00	0,00	
				1.06.01.2.09 Pemeliharaan Barang Milik Daerah Penuniang Urusan Pemerintahan Daerah	Jumlah Kendaraan Dinas Operasional atau Lapangan yang Dipelihara dan dibavarkan Paiak dan Perizinannva	5 Unit	1.06.01.2.09.0002 Penvediaan Jasa Pemeliharaan. Biava Pemeliharaan. Pajak dan Perizinan Kendaraan Dinas Operasional atau Lapangan	Dokumen Pemeliharaan Barang Milik Daerah pada Perangkat Daerah	4 Jenis	Kota Cirebon, Kesambi. Sunvaragi	94.407.507,00	55.125.000,00	0,00	
				1.06.01.2.09 Pemeliharaan Barang Milik Daerah Penuniang Urusan Pemerintahan Daerah	Jumlah Gedung Kantor dan Bangunan Lainnva yang Dipelihara/Direhabilitasi	2 Unit	1.06.01.2.09.0009 Pemeliharaan/Rehabilitasi Gedung Kantor dan Bangunan Lainnva	Dokumen Pemeliharaan Barang Milik Daerah pada Perangkat Daerah	4 Jenis	Kota Cirebon, Kesambi. Sunvaragi	207.058.432,00	215.372.112,00	0,00	
				1.06.01.2.09 Pemeliharaan Barang Milik Daerah Penuniang Urusan Pemerintahan Daerah	Jumlah Sarana dan P	40 Unit	1.06.01.2.09.0010 Pemeliharaan/Rehabilitasi Sarana dan Prasarana Gedung Kantor atau Bangunan Lainnva	Dokumen Pemeliharaan Barang Milik Daerah pada Perangkat Daerah	4 Jenis	Kota Cirebon, Kesambi. Sunvaragi	33.937.000,00	35.886.375,00	0,00	
				1.06.01.2.09 Pemeliharaan	Jumlah Sarana dan P	30 Unit	1.06.01.2.09.0011 Pemeliharaan/Rehabilitasi	Dokumen Pemeliharaan Barang	4 Jenis	Kota Cirebon, Kesambi. Sunvaragi	21.364.893,00	35.582.195,00	0,00	

				Barang Milik Daerah Penunjang Urusan Pemerintahan Daerah			Sarana dan Prasarana Pendukung Gedung Kantor atau Bangunan Lainnya	Milik Daerah pada Perangkat Daerah						
	1.06.02 PROGRAM PEMBERDAYAAN SOSIAL	Persentase Pembinaan PSKS Individu dan Kelembagaan	69,63 Persen											
				1.06.02.2.02 Pengumpulan Sumbangan dalam Daerah Kabupaten/Kota	Jumlah Dokumen Hasil Koordinasi dan Sinkronisasi Penerbitan Izin Undian Gratis Berhadiah dan Pengumpulan Uang atau Barang	1 Dokumen	1.06.02.2.02.0001 Koordinasi dan Sinkronisasi Penerbitan Izin Undian Gratis Berhadiah dan Pengumpulan Uang atau Barang	Laporan Sosialisasi penerbitan Izin Undian Gratis Berhadiah dan Pengumpulan Uang atau Barang	1 Dokumen	Kota Cirebon, Semua	22.999.757,00	55.125.000,00	0,00	

Lokasi Sub | SEMENTARA (Rp)

No	PROGRAM			KEGIATAN			SUB KEGIATAN				PLAFON ANGGARAN	PRAKIRAAN MAJU		KET
	Program	Indikator Kinerja		Kegiatan	Indikator Kinerja		Sub Kegiatan	Indikator Kinerja		Kegiatan		N+1	N+2	
		Hasil Program	Target Capaian		Keluaran Kegiatan	Target Capaian		Keluaran Sub Kegiatan	Target Capaian					
				1.06.02.2.03 Pengembangan Potensi Sumber Kesejahteraan Sosial Daerah Kabupaten/Kota	Jumlah Orang Mendapat Peningkatan Kapasitas Pekerja Sosial Masyarakat Kewenangan Kabupaten/Kota	140 Orang	1.06.02.2.03.0001 Peningkatan Kemampuan Potensi Pekerja Sosial Masyarakat Kewenangan Kabupaten/Kota	Dokumen Peningkatan Kemampuan Potensi Pekerja Sosial Masyarakat Kewenangan Kabupaten/Kota serta pemutakhiran data kesejahteraan sosial	1 Jenis	Kota Cirebon, Semua	349.999.765,00	208.371.967,00	0,00	
	1.06.04 PROGRAM REHABILITASI SOSIAL	Persentase Rehabilitasi Sosial terhadap PPKS	19,85 Persen											
				1.06.04.2.01 Rehabilitasi Sosial Dasar Penyandang Disabilitas Terlantar, Anak Terlantar, Lanjut Usia Terlantar, serta Gelandangan Pengemis di Luar Panti Sosial	Jumlah Orang yang Mendapatkan Pemenuhan Kebutuhan Permakanan Sesuai dengan Standar Gizi Minimal Kewenangan Kabupaten/Kota	150 Orang	1.06.04.2.01.0001 Penyediaan Permakanan	Jumlah Pemerlu Pelayanan Kesejahteraan Sosial (PPKS) yang Mendapatkan Pelayanan Rehabilitasi Sosial Dasar	3 Kelompok	Kota Cirebon, Semua	140.855.058,00	86.821.499,00	0,00	
				1.06.04.2.01 Rehabilitasi Sosial Dasar	Jumlah Orang yang Menerima Pakaian dan Kelengkapan	80 Orang	1.06.04.2.01.0002 Penyediaan Sandang	Jumlah Pemerlu Pelayanan Kesejahteraan Sosial	3 Kelompok	Kota Cirebon, Kesambi, Sunyaragi	19.999.726,00	132.300.000,00	0,00	

				Penyandang Disabilitas Terlantar, Anak Terlantar, Lanjut Usia Terlantar, serta Gelandangan Pengemis di Luar Panti Sosial	Lainnya yang Tersedia dalam 1 Tahun Kewenangan Kabupaten/Kota			(PPKS) yang Mendapatkan Pelayanan Rehabilitasi Sosial Dasar						
				1.06.04.2.01 Rehabilitasi Sosial Dasar Penyandang Disabilitas Terlantar, Anak Terlantar, Lanjut Usia Terlantar, serta Gelandangan Pengemis di Luar Panti Sosial	Jumlah Orang yang N	30 Orang	1.06.04.2.01.0003 Penyediaan Alat Bantu	Jumlah Pemerlu Pelayanan Kesejahteraan Sosial (PPKS) yang Mendapatkan Pelayanan Rehabilitasi Sosial Dasar	3 Kelompok	Kota Cirebon, Kesambi, Sunyaragi	82.687.323,00	86.821.844,00	0,00	
				1.06.04.2.01 Rehabilitasi Sosial Dasar Penyandang Disabilitas Terlantar, Anak Terlantar, Lanjut Usia Terlantar, serta Gelandangan Pengemis di Luar Panti Sosial	Jumlah Orang yang N	15 Orang	1.06.04.2.01.0004 Pemberia Pelayanan Reunifikasi Keluarga	Jumlah Pemerlu Pelayanan Kesejahteraan Sosial (PPKS) yang Mendapatkan Pelayanan Rehabilitasi Sosial Dasar	3 Kelompok	Kota Cirebon, Kesambi, Sunyaragi	24.999.800,00	55.125.000,00	0,00	

Lokasi Sub SEMENTARA (Rp)

No	PROGRAM			KEGIATAN			SUB KEGIATAN				PLAFON ANGGARAN	PRAKIRAAN MAJU		KET
	Program	Indikator Kinerja		Kegiatan	Indikator Kinerja		Sub Kegiatan	Indikator Kinerja		Kegiatan		N+1	N+2	
		Hasil Program	Target Capaian		Keluaran Kegiatan	Target Capaian		Keluaran Sub Kegiatan	Target Capaian					
				1.06.04.2.01 Rehabilitasi Sosial Dasar Penyandang Disabilitas Terlantar, Anak Terlantar, Lanjut Usia Terlantar, serta Gelandangan Pengemis di Luar Panti Sosial	Jumlah Peserta Bimbingan Fisik, Mental, Spiritual dan Sosial Kewenangan Kabupaten/Kota	50 Orang	1.06.04.2.01.0005 Pemberia Bimbingan Fisik, Mental, Spiritual, dan Sosial	Jumlah Pemerlu Pelayanan Kesejahteraan Sosial (PPKS) yang Mendapatkan Pelayanan Rehabilitasi Sosial Dasar	3 Kelompok	Kota Cirebon, Kesambi, Sunyaragi	79.144.750,00	110.250.000,00	0,00	
				1.06.04.2.01 Rehabilitasi	Jumlah Peserta Bimbingan Sosial	30 Orang	1.06.04.2.01.0006 Pemberia Bimbingan Sosial kepada	Jumlah Pemerlu Pelayanan	3 Kelompok	Kota Cirebon, Kesambi, Sunyaragi	24.999.980,00	0,00	0,00	

				Sosial Dasar Penyandang Disabilitas Terlantar. Anak Terlantar. Lanjut Usia Terlantar. serta Gelandangan Pengemis di Luar Panti Sosial	kepada Keluarga Penyandang Disabilitas Terlantar. Anak Terlantar. Lanjut Usia Terlantar. serta Gelandangan Pengemis dan Masyarakat Kewenangan Kabupaten/Kota		Keluarga Penyandang Disabilitas Terlantar. Anak Terlantar. Lanjut Usia Terlantar. serta Gelandanga Pengemis dan Masyarakat	Kesejahteraan Sosial (PPKS) yang Mendapatkan Pelayanan Rehabilitasi Sosial Dasar						
				1.06.04.2.01 Rehabilitasi Sosial Dasar Penyandang Disabilitas Terlantar. Anak Terlantar. Lanjut Usia Terlantar. serta Gelandangan Pengemis di Luar Panti Sosial	Jumlah Orang yang Terpenuhi Kebutuhan Pembuatan Nomor Induk Kependudukan, Akta Kelahiran, Surat Nikah, dan Kartu Identitas Anak bagi Penyandang Disabilitas	30 Orang	1.06.04.2.01.0007 Fasilitasi Pembuatan Nomor Induk Kependudukan. Akta Kelahiran. Surat Nikah. dan Kartu Identitas Anak	Jumlah Pemerlu Pelayanan Kesejahteraan Sosial (PPKS) yang Mendapatkan Pelayanan Rehabilitasi Sosial Dasar	3 Kelompok	Kota Cirebon, Semua	9.999.970,00	33.075.000,00	0,00	
				1.06.04.2.01 Rehabilitasi Sosial Dasar Penyandang Disabilitas Terlantar. Anak Terlantar. Lanjut Usia Terlantar. serta Gelandangan Pengemis di Luar Panti Sosial	Jumlah Orang yang N	15 Orang	1.06.04.2.01.0011 Pemberia Pelayanan Penelusuran Keluarga	Jumlah Pemerlu Pelayanan Kesejahteraan Sosial (PPKS) yang Mendapatkan Pelayanan Rehabilitasi Sosial Dasar	3 Kelompok	Kota Cirebon, Semua	24.999.918,00	82.687.500,00	0,00	
				1.06.04.2.02 Rehabilitasi Sosial Penyandang Masalah Kesejahteraan Sosial (PMKS) Lainnya Bukan Korban HIV/AIDS dan NAPZA di Luar Panti Sosial	Jumlah Orang yang N	100 Orang	1.06.04.2.02.0002 Pemberia Layanan Kedaruratan	Jumlah Pemerlu Pelayanan Kesejahteraan Sosial (PPKS) yang mendapatkan pelayanan rehabilitasi sosial	1 Kelompok	Kota Cirebon, Semua	44.999.783,00	37.043.884,00	0,00	

Lokasi Sub SEMENTARA (Rp)

No	PROGRAM			KEGIATAN			SUB KEGIATAN				PLAFON ANGGARAN	PRAKIRAAN MAJU		KET
	Program	Indikator Kinerja		Kegiatan	Indikator Kinerja		Sub Kegiatan	Indikator Kinerja				N+1	N+2	
		Hasil Program	Target Capaian		Keluaran Kegiatan	Target Capaian		Keluaran Sub Kegiatan	Target Capaian	Kegiatan				
				1.06.04.2.02	Jumlah Orang yang	100 Orang	1.06.04.2.02.0003	Jumlah Pemerlu	1 Kelompok	Kota Cirebon, Semua	129.999.961,00	386.445.960,00	0,00	

				Rehabilitasi Sosial Penyandang Masalah Kesejahteraan Sosial (PMKS) Lainnya Bukan Korban HIV/AIDS dan NAPZA di Luar Panti Sosial	Mendapatkan Pemenuhan Kebutuhan Permakanan Sesuai dengan Standar Gizi Minimal Kewenangan Kabupaten/Kota		1.06.04.2.02.0004 Penyediaan Permakanan	Jumlah Pemerlu Pelayanan Kesejahteraan Sosial (PPKS) yang mendapatkan pelayanan rehabilitasi sosial						
				1.06.04.2.02 Rehabilitasi Sosial Penyandang Masalah Kesejahteraan Sosial (PMKS) Lainnya Bukan Korban HIV/AIDS dan NAPZA di Luar Panti Sosial	Jumlah Orang yang Mendapatkan Alat Bantu dan Alat Bantu Peraga sesuai Kebutuhan Kewenangan Kabupaten/Kota	20 Orang	1.06.04.2.02.0005 Penyediaan Alat Bantu	Jumlah Pemerlu Pelayanan Kesejahteraan Sosial (PPKS) yang mendapatkan pelayanan rehabilitasi sosial	1 Kelompok	Kota Cirebon, Semua	29.999.735,00	110.250.000,00	0,00	
				1.06.04.2.02 Rehabilitasi Sosial Penyandang Masalah Kesejahteraan Sosial (PMKS) Lainnya Bukan Korban HIV/AIDS dan NAPZA di Luar Panti Sosial	Jumlah Peserta Bimbingan Fisik. Mental, Spiritual dan Sosial Kewenangan Kabupaten/Kota	100 Orang	1.06.04.2.02.0007 Pemberia Bimbingan Fisik. Mental. Spiritual, dan Sosial	Jumlah Pemerlu Pelayanan Kesejahteraan Sosial (PPKS) yang mendapatkan pelayanan rehabilitasi sosial	1 Kelompok	Kota Cirebon, Semua	60.000.000,00	110.250.000,00	0,00	
				1.06.04.2.02 Rehabilitasi Sosial Penyandang Masalah Kesejahteraan Sosial (PMKS) Lainnya Bukan Korban HIV/AIDS dan NAPZA di Luar Panti Sosial	Jumlah Peserta dalam Pemberian Bimbingan Sosial kepada Keluarga Penyandang Masalah Kesejahteraan Sosial (PMKS) Lainnya Bukan Korban HIV/AIDS dan NAPZA Kewenangan Kabupaten/Kota	70 Orang	1.06.04.2.02.0008 Pemberia Bimbingan Sosial kepada Keluarga Penyandang Masalah Kesejahteraan Sosial (PMKS) Lainnya Bukan Korban HIV/AIDS dan NAPZA	Jumlah Pemerlu Pelayanan Kesejahteraan Sosial (PPKS) yang mendapatkan pelayanan rehabilitasi sosial	1 Kelompok	Kota Cirebon, Semua	9.999.950,00	0,00	0,00	
				1.06.04.2.02 Rehabilitasi Sosial Penyandang Masalah Kesejahteraan Sosial (PMKS) Lainnya Bukan Korban HIV/AIDS dan	Jumlah Orang yang M	25 Orang	1.06.04.2.02.0011 Pemberia Pelayanan Penelusuran Keluarga	Jumlah Pemerlu Pelayanan Kesejahteraan Sosial (PPKS) yang mendapatkan pelayanan rehabilitasi sosial	1 Kelompok	Kota Cirebon, Semua	9.999.940,00	100.065.260,00	0,00	

				NAPZA di Luar Panti Sosial										

Lokasi Sub SEMENTARA (Rp)

No	PROGRAM			KEGIATAN			SUB KEGIATAN				PLAFON ANGGARAN	PRAKIRAAN MAJU		KET
	Program	Indikator Kinerja		Kegiatan	Indikator Kinerja		Sub Kegiatan	Indikator Kinerja		Kegiatan		N+1	N+2	
		Hasil Program	Target Capaian		Keluaran Kegiatan	Target Capaian		Keluaran Sub Kegiatan	Target Capaian					
				1.06.04.2.02 Rehabilitasi Sosial Penyandang Masalah Kesejahteraan Sosial (PMKS) Lainnya Bukan Korban HIV/AIDS dan NAPZA di Luar Panti Sosial	Jumlah Orang yang M	25 Orang	1.06.04.2.02.0012 Pemberia Pelayanan Reunifikasi Keluarga	Jumlah Pemerlu Pelayanan Kesejahteraan Sosial (PPKS) yang mendapatkan pelayanan rehabilitasi sosial	1 Kelompok	Kota Cirebon, Semua	9.999.940,00	57.881.058,00	0,00	
				1.06.04.2.02 Rehabilitasi Sosial Penyandang Masalah Kesejahteraan Sosial (PMKS) Lainnya Bukan Korban HIV/AIDS dan NAPZA di Luar Panti Sosial	Jumlah Orang Mendapatkan Layanan Rujukan Kewenangan Kabupaten/Kota	20 Orang	1.06.04.2.02.0013 Pemberia Layanan Rujukan	Jumlah Pemerlu Pelayanan Kesejahteraan Sosial (PPKS) yang mendapatkan pelayanan rehabilitasi sosial	1 Kelompok	Kota Cirebon, Semua	19.999.875,00	0,00	0,00	
	1.06.05 PROGRAM PERLINDUNGAN DAN JAMINAN SOSIAL	Persentase PPKS yang Memperoleh Bantuan Sosial	83,19 Persen											
				1.06.05.2.01 Pemeliharaan Anak-Anak Terlantar	Jumlah Anak-Anak Terlantar yang Dijangkau Kewenangan Kabupaten/Kota	260 Orang	1.06.05.2.01.0001 Penjangkauan Anak-Anak Terlantar	Laporan Pemeliharaan Anak-Anak Terlantar	1 Dokumen	Kota Cirebon, Semua	333.186.745,00	318.346.179,00	0,00	
				1.06.05.2.02 Pengelolaan Data Fakir Miskin Cakupan Daerah Kabupaten/Kota	Jumlah Keluarga yang Mendapatkan Pengentasan Fakir Miskin Kabupaten/Kota	39145 Keluarga	1.06.05.2.02.0002 Pengelolaan Data Fakir Miskin Cakupan Daerah Kabupaten/Kota	Dokumen Pengelolaan Data Fakir Miskin Cakupan Daerah Kabupaten/Kota	3 Dokumen	Kota Cirebon, Semua	199.999.853,00	213.724.498,00	0,00	
				1.06.05.2.02 Pengelolaan Data Fakir Miskin Cakupan	Jumlah Keluarga Penerima Manfaat (KPM) yang Mendapatkan Bantuan Sosial	36224 Keluarga	1.06.05.2.02.0003 Fasilitasi Bantuan Sosial Kesejahteraan Keluarga	Dokumen Pengelolaan Data Fakir Miskin Cakupan Daerah Kabupaten/Kota	3 Dokumen	Kota Cirebon, Semua	214.998.708,00	240.784.785,00	0,00	

				Daerah Kabupaten/Kota	Kesejahteraan Keluarga Kewenangan Kabupaten/Kota								
				1.06.05.2.02 Pengelolaan Data Fakir Miskin Cakupan Daerah Kabupaten/Kota	Jumlah Orang Mendapatkan Bantuan Pengembangan Ekonomi Masyarakat Kewenangan Kabupaten/Kota	35 Orang	1.06.05.2.02.0004 Fasilitasi Bantuan Pengembangan Ekonomi Masyarakat	Dokumen Pengelolaan Data Fakir Miskin Cakupan Daerah Kabupaten/Kota	3 Dokumen	Kota Cirebon, Semua	24.988.644,00	53.401.415,00	0,00	

Lokasi Sub SEMENTARA (Rp)

No	PROGRAM			KEGIATAN			SUB KEGIATAN				PLAFON ANGGARAN	PRAKIRAAN MAJU		KET
	Program	Indikator Kinerja		Kegiatan	Indikator Kinerja		Sub Kegiatan	Indikator Kinerja		Kegiatan		N+1	N+2	
		Hasil Program	Target Capaian		Keluaran Kegiatan	Target Capaian		Keluaran Sub Kegiatan	Target Capaian					
	1.06.06 PROGRAM PENANGANAN BENCANA	Persentase Korban Bencana Alam dan Sosial yang Terpenuhi Kebutuhan Dasarnya pada Saat dan Setelah Tanggap Darurat Bencana	100 Persen	1.06.06.2.01 Perlindungan Sosial Korban Bencana Alam dan Sosial Kabupaten/Kota	Jumlah Orang yang Mendapatkan Permakanan 3x1 Hari dalam Masa Tanggap Darurat (Pengungsian) Kewenangan Kabupaten/Kota	200 Orang	1.06.06.2.01.0001 Penyediaan Makanan	Bantuan Sosial pangan, sandang dan psikososial	4 Jenis	Kota Cirebon, Semua Kecamatan, Semua Kel/Desa	152.651.960,00	173.643.524,00	0,00	
				1.06.06.2.01 Perlindungan Sosial Korban Bencana Alam dan Sosial Kabupaten/Kota	Jumlah Orang yang N	100 Orang	1.06.06.2.01.0002 Penyediaan Sandang	Bantuan Sosial pangan, sandang dan psikososial	4 Jenis	Kota Cirebon, Semua	24.999.745,00	27.562.500,00	0,00	
				1.06.06.2.01 Perlindungan Sosial Korban Bencana Alam dan Sosial Kabupaten/Kota	Jumlah Tempat Pengungsian Kewenangan Kabupaten/Kota	2 Unit	1.06.06.2.01.0003 Penyediaan Tempat Penampungan Pengungsi	Bantuan Sosial pangan, sandang dan psikososial	4 Jenis	Kota Cirebon, Semua	10.192.838,00	38.587.500,00	0,00	
				1.06.06.2.01 Perlindungan	Jumlah Korban Bencana yang	20 Orang	1.06.06.2.01.0005 Pelayanan Dukungan Psikososial	Bantuan Sosial pangan, sandang dan	4 Jenis	Kota Cirebon, Semua	7.313.000,00	27.562.500,00	0,00	

				Sosial Korban Bencana Alam dan Sosial Kabupaten/Kota	Mendapatkan Layanan Dukungan Psikososial Kewenangan Kabupaten/Kota			psikososial					
				1.06.06.2.02 Penyelenggaraan Pemberdayaan Masyarakat Terhadap Kesiapsiagaan Bencana Kabupaten/Kota	Jumlah Orang yang M	45 Orang	1.06.06.2.02.0002 Koordinasi Sosialisasi dan Pelaksanaan Taruna Siaga Bencana	Jumlah TAGANA yang	45 Orang	Kota Cirebon, Semua	77.042.200,00	167.449.582,00	0,00	
	1.06.07 PROGRAM PENGELOLAAN TAMAN MAKAM PAHLAWAN	Persentase	25 Persen										
		Pemeliharaan Komponen Utama dan Pendukung TMPN											
				1.06.07.2.01 Pemeliharaan Taman Makam Pahlawan Nasional Kabupaten/Kota	Jumlah Dokumen Hasil Rehabilitasi serta Pemeliharaan Sarana dan Prasarana Taman Makam Pahlawan Nasional Kabupaten/Kota	1 Dokumen	1.06.07.2.01.0001 Rehabilitasi Sarana dan Prasarana Taman Makam Pahlawan Nasional Kabupaten/Kota	Jumlah Komponen TMPN Yang terpelihara	1 Jenis	Kota Cirebon, Semua	44.999.960,00	51.687.661,00	0,00	

Lokasi Sub SEMENTARA (Rp)

No	PROGRAM			KEGIATAN			SUB KEGIATAN				PLAFON ANGGARAN	PRAKIRAAN MAJU		KET
	Program	Indikator Kinerja		Kegiatan	Indikator Kinerja		Sub Kegiatan	Indikator Kinerja		Kegiatan		N+1	N+2	
		Hasil Program	Target Capaian		Keluaran Kegiatan	Target Capaian		Keluaran Sub Kegiatan	Target Capaian					
				1.06.07.2.01 Pemeliharaan Taman Makam Pahlawan Nasional Kabupaten/Kota	Jumlah Makam yang	15 Makam	1.06.07.2.01.0002 Pemeliharaan Taman Makam Pahlawan Nasional Kabupaten/Kota	Jumlah Komponen TMPN Yang terpelihara	1 Jenis	Kota Cirebon, Semua	19.999.910,00	115.761.921,00	0,00	
				1.06.07.2.01 Pemeliharaan Taman Makam Pahlawan Nasional Kabupaten/Kota	Jumlah Laporan Hasil Pengamanan Taman Makam Pahlawan Nasional Kabupaten/Kota	12 Laporan	1.06.07.2.01.0003 Pengamanan Taman Makam Pahlawan Nasional Kabupaten/Kota	Jumlah Komponen TMPN Yang terpelihara	1 Jenis	Kota Cirebon, Semua	22.999.915,00	55.125.000,00	0,00	
	2.07 URUSAN PEMERINTAHAN BIDANG TENAGA KERJA													
	2.07.01 PROGRAM PENUNJANG URUSAN PEMERINTAHAN DAERAH KABUP													

	ATEN/KOTA													
				2.07.01.2.01 Perencanaan. Penganggaran. dan Evaluasi Kinerja Perangkat Daerah	Jumlah Dokumen Perencanaan Perangkat Daerah	6 Dokumen	2.07.01.2.01.0001 Penvusunan Dokumen Perencanaan Perangkat Daerah	Dokumen Perencanaan. Penganggaran. dan Evaluasi Kinerja Perangkat Daerah	5 Jenis	Kota Cirebon, Kesambi. Pekiringan	19.999.800,00	0,00	0,00	
				2.07.01.2.01 Perencanaan. Penganggaran. dan Evaluasi Kinerja Perangkat Daerah	Jumlah Dokumen RKA-SKPD dan Laporan Hasil Koordinasi Penvusunan Dokumen RKA-SKPD	1 Dokumen	2.07.01.2.01.0002 Koordina dan Penvusunan Dokumen RKA-SKPD	Dokumen Perencanaan. Penganggaran. dan Evaluasi Kinerja Perangkat Daerah	5 Jenis	Kota Cirebon, Kesambi. Pekiringan	2.139.936,00	0,00	0,00	
				2.07.01.2.01 Perencanaan. Penganggaran. dan Evaluasi Kinerja Perangkat Daerah	Jumlah Dokumen Perubahan RKA-SKPD dan Laporan Hasil Koordinasi Penvusunan Dokumen Perubahan RKA-SKPD	1 Dokumen	2.07.01.2.01.0003 Koordina dan Penvusunan Dokumen Perubahan RKA-SKPD	Dokumen Perencanaan. Penganggaran. dan Evaluasi Kinerja Perangkat Daerah	5 Jenis	Kota Cirebon, Kesambi. Pekiringan	2.139.936,00	0,00	0,00	
				2.07.01.2.01 Perencanaan. Penganggaran. dan Evaluasi Kinerja Perangkat Daerah	Jumlah Dokumen DPA-SKPD dan Laporan Hasil Koordinasi Penvusunan Dokumen DPA-SKPD	1 Dokumen	2.07.01.2.01.0004 Koordina dan Penvusunan DPA-SKPD	Dokumen Perencanaan. Penganggaran. dan Evaluasi Kinerja Perangkat Daerah	5 Jenis	Kota Cirebon, Kesambi. Pekiringan	2.139.936,00	0,00	0,00	
				2.07.01.2.01 Perencanaan. Penganggaran. dan Evaluasi Kinerja Perangkat Daerah	Jumlah Dokumen Perubahan DPA-SKPD dan Laporan Hasil Koordinasi Penvusunan Dokumen Perubahan DPA-SKPD	1 Dokumen	2.07.01.2.01.0005 Koordina dan Penvusunan Perubahan DPA- SKPD	Dokumen Perencanaan. Penganggaran. dan Evaluasi Kinerja Perangkat Daerah	5 Jenis	Kota Cirebon, Kesambi. Pekiringan	2.966.636,00	0,00	0,00	

Lokasi Sub SEMENTARA (Rp)

No	PROGRAM			KEGIATAN			SUB KEGIATAN				PLAFON ANGGARAN	PRAKIRAAN MAJU		KET
	Program	Indikator Kinerja		Kegiatan	Indikator Kinerja		Sub Kegiatan	Indikator Kinerja		Kegiatan		N+1	N+2	
		Hasil Program	Target Capaian		Keluaran Kegiatan	Target Capaian		Keluaran Sub Kegiatan	Target Capaian					
				2.07.01.2.01 Perencanaan. Penganggaran. dan Evaluasi Kinerja Perangkat	Jumlah Laporan Capaian Kinerja dan Ikhtisar Realisasi Kinerja SKPD dan Laporan Hasil Koordinasi	8 Laporan	2.07.01.2.01.0006 Koordina dan Penvusunan Laporan Capaian Kinerja dan Ikhtisar Realisasi Kinerja SKPD	Dokumen Perencanaan. Penganggaran. dan Evaluasi Kinerja Perangkat Daerah	5 Jenis	Kota Cirebon, Kesambi. Pekiringan	34.999.900,00	0,00	0,00	

				Daerah	Penyusunan Laporan Capaian Kinerja dan Ikhtisar Realisasi Kinerja SKPD									
				2.07.01.2.01 Perencanaan, Penganggaran, dan Evaluasi Kineria Perangkat Daerah	Jumlah Laporan Evaluasi Kineria Perangkat Daerah	10 Laporan	2.07.01.2.01.0007 Evaluasi Kineria Perangkat Daerah	Dokumen Perencanaan, Penganggaran, dan Evaluasi Kineria Perangkat Daerah	5 Jenis	Kota Cirebon, Kesambi, Pekiringan	72.000.000,00	0,00	0,00	
				2.07.01.2.02 Administrasi Keuangan Perangkat Daerah	Jumlah Orang yang N	29 Orang/bulan	2.07.01.2.02.0001 Penyediaan Gaji dan Tunjangan ASN	Dokumen Laporan Keuangan Perangkat Daerah	4 Jenis	Kota Cirebon, Kesambi, Pekiringan	4.964.845.983,00	0,00	0,00	
				2.07.01.2.02 Administrasi Keuangan Perangkat Daerah	Jumlah Laporan Keuangan Akhir Tahun SKPD dan Laporan Hasil Koordinasi Penyusunan Laporan Keuangan Akhir Tahun SKPD	1 Laporan	2.07.01.2.02.0005 Koordina dan Penyusunan Laporan Keuangan Akhir Tahun SKPD	Dokumen Laporan Keuangan Perangkat Daerah	4 Jenis	Kota Cirebon, Kesambi, Pekiringan	4.630.375,00	0,00	0,00	
				2.07.01.2.02 Administrasi Keuangan Perangkat Daerah	Jumlah Laporan Keuangan Bulanan/ Triwulanan/ Semesteran SKPD dan Laporan Koordinasi Penyusunan Laporan Keuangan Bulanan/Triwulanan/ Semesteran SKPD	2 Laporan	2.07.01.2.02.0007 Koordina dan Penyusunan Laporan Keuangan Bulanan/ Triwulanan/ Semesteran SKPD	Dokumen Laporan Keuangan Perangkat Daerah	4 Jenis	Kota Cirebon, Kesambi, Pekiringan	44.999.850,00	0,00	0,00	
				2.07.01.2.03 Administrasi Barang Milik Daerah pada Perangkat Daerah	Jumlah Dokumen Pengamanan Barang Milik Daerah SKPD	1 Dokumen	2.07.01.2.03.0002 Pengamanan Barang Milik Daerah SKPD	Dokumen Administras Barang Milik Daerah pada Perangkat Daerah	1 Jenis	Kota Cirebon, Kesambi, Pekiringan	27.215.000,00	0,00	0,00	
				2.07.01.2.05 Administrasi Kepegawaian Perangkat Daerah	Jumlah Unit Peningkatan Sarana dan Prasarana Disiplin Pegawai	1 Unit	2.07.01.2.05.0001 Peningkatan Sarana dan Prasarana Disiplin Pegawai	Pegawai yang mendapatkan pelayanan administrasi kepegawaian	50 Orang	Kota Cirebon, Kesambi, Pekiringan	9.993.000,00	0,00	0,00	
				2.07.01.2.05 Administrasi Kepegawaian Perangkat Daerah	Jumlah Paket Pakaian Dinas beserta Atribut Kelengkapan	5 Paket	2.07.01.2.05.0002 Pengadaan Pakaian Dinas beserta Atribut Kelengkapannya	Pegawai yang mendapatkan pelayanan administrasi kepegawaian	50 Orang	Kota Cirebon, Kesambi, Pekiringan	72.142.633,00	0,00	0,00	
				2.07.01.2.05 Administrasi Kepegawaian Perangkat Daerah	Jumlah Orang yang N	50 Orang	2.07.01.2.05.0010 Sosialisas Peraturan Perundang-Undangan	Pegawai yang mendapatkan pelayanan administrasi kepegawaian	50 Orang	Kota Cirebon, Kesambi, Pekiringan	22.049.920,00	0,00	0,00	

											Lokasi Sub	SEMENTARA (Rp)		
No	PROGRAM			KEGIATAN			SUB KEGIATAN				PLAFON ANGGARAN	PRAKIRAAN MAJU		KET
	Program	Indikator Kinerja		Kegiatan	Indikator Kinerja		Sub Kegiatan	Indikator Kinerja				N+1	N+2	
		Hasil Program	Target Capaian		Keluaran Kegiatan	Target Capaian		Keluaran Sub Kegiatan	Target Capaian	Kegiatan				
				2.07.01.2.06 Administrasi Umum Perangkat Daerah	Jumlah Paket Komponen Instalasi Listrik/Penerangan Bangunan Kantor yang Disediakan	2 Paket	2.07.01.2.06.0001 Penyediaan Komponen Instalasi Listrik/Penerangan Bangunan Kantor	Dokumen Penyelenggaraan Administrasi Umum Perangkat Daerah	9 Jenis	Kota Cirebon, Kesambi. Pekiringan	15.720.895,00	0,00	0,00	
				2.07.01.2.06 Administrasi Umum Perangkat Daerah	Jumlah Paket Peralatan dan Perlengkapan Kantor yang Disediakan	1 Paket	2.07.01.2.06.0002 Penyediaan Peralatan dan Perlengkapan Kantor	Dokumen Penyelenggaraan Administrasi Umum Perangkat Daerah	9 Jenis	Kota Cirebon, Kesambi. Pekiringan	48.283.861,00	0,00	0,00	
				2.07.01.2.06 Administrasi Umum Perangkat Daerah	Jumlah Paket Peralatan Rumah Tangga yang Disediakan	1 Paket	2.07.01.2.06.0003 Penyediaan Peralatan Rumah Tangga	Dokumen Penyelenggaraan Administrasi Umum Perangkat Daerah	9 Jenis	Kota Cirebon, Kesambi. Pekiringan	10.512.108,00	0,00	0,00	
				2.07.01.2.06 Administrasi Umum Perangkat Daerah	Jumlah Paket Bahan	2 Paket	2.07.01.2.06.0004 Penyediaan Bahan Logistik Kantor	Dokumen Penyelenggaraan Administrasi Umum Perangkat Daerah	9 Jenis	Kota Cirebon, Kesambi. Pekiringan	7.584.909,00	0,00	0,00	
				2.07.01.2.06 Administrasi Umum Perangkat Daerah	Jumlah Paket Barang Cetakan dan Penggandaan yang Disediakan	2 Paket	2.07.01.2.06.0005 Penyediaan Barang Cetakan dan Penggandaan	Dokumen Penyelenggaraan Administrasi Umum Perangkat Daerah	9 Jenis	Kota Cirebon, Kesambi. Pekiringan	8.150.816,00	0,00	0,00	
				2.07.01.2.06 Administrasi Umum Perangkat Daerah	Jumlah Dokumen Bahan Bacaan dan Peraturan Perundang-Undangan yang Disediakan	2 Dokumen	2.07.01.2.06.0006 Penyediaan Bahan Bacaan dan Peraturan Perundang-undangan	Dokumen Penyelenggaraan Administrasi Umum Perangkat Daerah	9 Jenis	Kota Cirebon, Kesambi. Pekiringan	124.295.000,00	0,00	0,00	
				2.07.01.2.06 Administrasi Umum Perangkat Daerah	Jumlah Laporan Fasilitasi Kunjungan Tamu	12 Laporan	2.07.01.2.06.0008 Fasilitasi Kunjungan Tamu	Dokumen Penyelenggaraan Administrasi Umum Perangkat Daerah	9 Jenis	Kota Cirebon, Kesambi. Pekiringan	31.936.100,00	0,00	0,00	
				2.07.01.2.06 Administrasi Umum Perangkat Daerah	Jumlah Laporan Penyelenggaraan Rapat Koordinasi dan Konsultasi SKPD	36 Laporan	2.07.01.2.06.0009 Penyelenggaraan Rapat Koordinasi dan Konsultasi SKPD	Dokumen Penyelenggaraan Administrasi Umum Perangkat Daerah	9 Jenis	Kota Cirebon, Kesambi. Pekiringan	207.593.709,00	0,00	0,00	
				2.07.01.2.06 Administrasi Umum Perangkat Daerah	Jumlah Dokumen Penatausahaan Arsip Dinamis pada SKPD	1 Dokumen	2.07.01.2.06.0010 Penatausahaan Arsip Dinamis pada SKPD	Dokumen Penyelenggaraan Administrasi Umum Perangkat Daerah	9 Jenis	Kota Cirebon, Kesambi. Pekiringan	41.845.984,00	0,00	0,00	

				2.07.01.2.07 Pengadaan Barang Milik Daerah Penunjang Urusan Pemerintah Daerah	Jumlah Unit Kendaraan Perorangan Dinas atau Kendaraan Dinas Jabatan yang Disediakan	0 Unit	2.07.01.2.07.0001 Pengadaan Kendaraan Perorangan Dinas atau Kendaraan Dinas Jabatan	Dokumen Hasil Pengadaan Barang Milik Daerah pada Perangkat Daerah	5 Jenis	Kota Cirebon, Kesambi, Pekiringan	0,00	0,00	0,00	
				2.07.01.2.07 Pengadaan Barang Milik Daerah Penunjang Urusan Pemerintah Daerah	Jumlah Unit Kendaraan Dinas Operasional atau Lapangan yang Disediakan	1 Unit	2.07.01.2.07.0002 Pengadaan Kendaraan Dinas Operasional atau Lapangan	Dokumen Hasil Pengadaan Barang Milik Daerah pada Perangkat Daerah	5 Jenis	Kota Cirebon, Kesambi, Pekiringan	0,00	0,00	0,00	

Lokasi Sub SEMENTARA (Rp)

No	PROGRAM			KEGIATAN			SUB KEGIATAN				PLAFON ANGGARAN	PRAKIRAAN MAJU		KET
	Program	Indikator Kinerja		Kegiatan	Indikator Kinerja		Sub Kegiatan	Indikator Kinerja		Kegiatan		N+1	N+2	
		Hasil Program	Target Capaian		Keluaran Kegiatan	Target Capaian		Keluaran Sub Kegiatan	Target Capaian					
				2.07.01.2.07 Pengadaan Barang Milik Daerah Penunjang Urusan Pemerintah Daerah	Jumlah Paket Mebel	2 Unit	2.07.01.2.07.0005 Pengadaan Mebel	Dokumen Hasil Pengadaan Barang Milik Daerah pada Perangkat Daerah	5 Jenis	Kota Cirebon, Kesambi, Pekiringan	64.023.490,00	0,00	0,00	
				2.07.01.2.07 Pengadaan Barang Milik Daerah Penunjang Urusan Pemerintah Daerah	Jumlah Unit Peralatan dan Mesin Lainnya yang Disediakan	0 Unit	2.07.01.2.07.0006 Pengadaan Peralatan dan Mesin Lainnya	Dokumen Hasil Pengadaan Barang Milik Daerah pada Perangkat Daerah	5 Jenis	Kota Cirebon, Kesambi, Pekiringan	199.636.841,00	0,00	0,00	
				2.07.01.2.07 Pengadaan Barang Milik Daerah Penunjang Urusan Pemerintah Daerah	Jumlah Unit Sarana d	7 Unit	2.07.01.2.07.0010 Pengadaan Sarana dan Prasarana Gedung Kantor atau Bangunan Lainnya	Dokumen Hasil Pengadaan Barang Milik Daerah pada Perangkat Daerah	5 Jenis	Kota Cirebon, Kesambi, Pekiringan	199.313.181,00	0,00	0,00	
				2.07.01.2.07 Pengadaan Barang Milik Daerah Penunjang Urusan Pemerintah Daerah	Jumlah Unit Sarana d	9 Unit	2.07.01.2.07.0011 Pengadaan Sarana dan Prasarana Pendukung Gedung Kantor atau Bangunan Lainnya	Dokumen Hasil Pengadaan Barang Milik Daerah pada Perangkat Daerah	5 Jenis	Kota Cirebon, Kesambi, Pekiringan	79.387.902,00	0,00	0,00	
				2.07.01.2.08	Jumlah Laporan	2 Laporan	2.07.01.2.08.0001	Dokumen Penyediaan	3 Jenis	Kota Cirebon,	4.836.000,00	0,00	0,00	

				Penyediaan Jasa Penunjang Urusan Pemerintahan Daerah	Penyediaan Jasa Surat Menyurat		Penyediaan Jasa Surat Menyurat	Jasa Penunjang Urusan Pemerintahan Daerah pada Perangkat Daerah		Kesambi, Pekiringan				
				2.07.01.2.08 Penyediaan Jasa Penunjang Urusan Pemerintahan Daerah	Jumlah Laporan Penyediaan Jasa Komunikasi, Sumber Daya Air dan Listrik yang Disediakan	12 Laporan	2.07.01.2.08.0002 Penyediaan Jasa Komunikasi, Sumber Daya Air dan Listrik	Dokumen Penyediaan Jasa Penunjang Urusan Pemerintahan Daerah pada Perangkat Daerah	3 Jenis	Kota Cirebon, Kesambi, Pekiringan	111.076.000,00	0,00	0,00	
				2.07.01.2.08 Penyediaan Jasa Penunjang Urusan Pemerintahan Daerah	Jumlah Laporan Penyediaan Jasa Pelayanan Umum Kantor yang Disediakan	3 Laporan	2.07.01.2.08.0004 Penyediaan Jasa Pelayanan Umum Kantor	Dokumen Penyediaan Jasa Penunjang Urusan Pemerintahan Daerah pada Perangkat Daerah	3 Jenis	Kota Cirebon, Kesambi, Pekiringan	432.600.000,00	0,00	0,00	
				2.07.01.2.09 Pemeliharaan Barang Milik Daerah Penunjang Urusan Pemerintahan Daerah	Jumlah Kendaraan Perorangan Dinas atau Kendaraan Dinas Jabatan yang Dipelihara dan dibayarkan Pajaknya	1 Unit	2.07.01.2.09.0001 Penyediaan Jasa Pemeliharaan, Biaya Pemeliharaan, dan Pajak Kendaraan Perorangan Dinas atau Kendaraan Dinas Jabatan	Dokumen Hasil Pemeliharaan Barang Milik Daerah pada Perangkat Daerah	5 Jenis	Kota Cirebon, Kesambi, Pekiringan	45.190.460,00	0,00	0,00	

Lokasi Sub SEMENTARA (Rp)

No	PROGRAM			KEGIATAN			SUB KEGIATAN				PLAFON ANGGARAN	PRAKIRAAN MAJU		KET
	Program	Indikator Kinerja		Kegiatan	Indikator Kinerja		Sub Kegiatan	Indikator Kinerja		Kegiatan		N+1	N+2	
		Hasil Program	Target Capaian		Keluaran Kegiatan	Target Capaian		Keluaran Sub Kegiatan	Target Capaian					
				2.07.01.2.09 Pemeliharaan Barang Milik Daerah Penunjang Urusan Pemerintahan Daerah	Jumlah Kendaraan Dinas Operasional atau Lapangan yang Dipelihara dan dibayarkan Pajak dan Perizinannya	14 Unit	2.07.01.2.09.0002 Penyediaan Jasa Pemeliharaan, Biaya Pemeliharaan, Pajak dan Perizinan Kendaraan Dinas Operasional atau Lapangan	Dokumen Hasil Pemeliharaan Barang Milik Daerah pada Perangkat Daerah	5 Jenis	Kota Cirebon, Kesambi, Pekiringan	231.258.810,00	0,00	0,00	
				2.07.01.2.09 Pemeliharaan Barang Milik Daerah Penunjang Urusan Pemerintahan Daerah	Jumlah Peralatan dan Mesin Lainnya yang Dipelihara	8 Unit	2.07.01.2.09.0006 Pemeliharaan Peralatan dan Mesin Lainnya	Dokumen Hasil Pemeliharaan Barang Milik Daerah pada Perangkat Daerah	5 Jenis	Kota Cirebon, Kesambi, Pekiringan	25.419.000,00	0,00	0,00	
				2.07.01.2.09 Pemeliharaan Barang Milik Daerah Penunjang Urusan Pemerintahan	Jumlah Gedung Kantor dan Bangunan Lainnya yang Dipelihara/Direhabilitasi	2 Unit	2.07.01.2.09.0009 Pemeliharaan/Rehabilitasi Gedung Kantor dan Bangunan Lainnya	Dokumen Hasil Pemeliharaan Barang Milik Daerah pada Perangkat Daerah	5 Jenis	Kota Cirebon, Kesambi, Pekiringan	201.683.000,00	0,00	0,00	

				Daerah										
				2.07.01.2.09 Pemeliharaan Barang Milik Daerah Penunjang Urusan Pemerintahan Daerah	Jumlah Sarana dan P	1 Unit	2.07.01.2.09.0010 Pemeliharaan/Rehabilitasi Sarana dan Prasarana Gedung Kantor atau Bangunan Lainnya	Dokumen Hasil Pemeliharaan Barang Milik Daerah pada Perangkat Daerah	5 Jenis	Kota Cirebon, Kesambi, Pekiringan	0,00	0,00	0,00	
	2.07.02 PROGRAM PERENCANAAN TENAGA KERJA													
				2.07.02.2.01 Penyusunan Rencana Tenaga Kerja (RTK)	Jumlah Dokumen Rencana Tenaga Kerja Makro	1 Dokumen	2.07.02.2.01.0001 Penyusunan Rencana Tenaga Kerja Makro	Jumlah Perusahaan yang Menyusun RTK Mikro	25 Perusahaan	Kota Cirebon, Kesambi, Pekiringan	49.999.890,00	0,00	0,00	
				2.07.02.2.01 Penyusunan Rencana Tenaga Kerja (RTK)	Jumlah SDM Perusahaan yang mampu menyusun RTK Mikro	4 (Perusahaan) Orang	2.07.02.2.01.0003 Fasilitasi Penyusunan Rencana Tenaga Kerja Mikro	Jumlah Perusahaan yang Menyusun RTK Mikro	25 Perusahaan	Kota Cirebon, Kesambi, Pekiringan	59.999.825,00	0,00	0,00	
	2.07.03 PROGRAM PELATIHAN KERJA DAN PRODUKTIVITAS TENAGA KERJA													
				2.07.03.2.01 Pelaksanaan Pelatihan berdasarkan Unit Kompetensi	Jumlah Tenaga Kerja yang Mendapat Pelatihan Berbasis Kompetensi pada Tahun n	240 Orang	2.07.03.2.01.0001 Proses Pelaksanaan Pendidikan dan Pelatihan Keterampilan bagi Pencari Kerja berdasarkan Klaster Kompetensi	Jumlah alumni pelatihan yang bersertifikasi kompetensi	128 Orang	Kota Cirebon, Kesambi, Pekiringan	2.036.149.128,00	0,00	0,00	

Lokasi Sub | SEMENTARA (Rp)

No	PROGRAM			KEGIATAN			SUB KEGIATAN				PLAFON ANGGARAN	PRAKIRAAN MAJU		KET
	Program	Indikator Kinerja		Kegiatan	Indikator Kinerja		Sub Kegiatan	Indikator Kinerja		Kegiatan		N+1	N+2	
		Hasil Program	Target Capaian		Keluaran Kegiatan	Target Capaian		Keluaran Sub Kegiatan	Target Capaian					
				2.07.03.2.01 Pelaksanaan Pelatihan berdasarkan Unit Kompetensi	Jumlah Kesepakata n/Koordinasi dalam rangka Optimalisasi Kapasitas Instruktur dan Peningkatan Sarana Prasarana Pelatihan Vokasi dan Produktivitas pada	1 Lembaga	2.07.03.2.01.0002 Koordinasi Lintas Lembaga dan Kerja Sama dengan Sektor Swasta untuk Penyediaan Instruktur serta Sarana dan Prasarana Lembaga Pelatihan Kerja	Jumlah alumni pelatihan yang bersertifikasi kompetensi	128 Orang	Kota Cirebon, Kesambi, Pekiringan	0,00	0,00	0,00	
				2.07.03.2.01 Pelaksanaan Pelatihan berdasarkan	Jumlah Pengadaan dan Pemeliharaan Sarana Pelatihan Kerja	15 Unit	2.07.03.2.01.0003 Pengadaan Sarana Pelatihan Kerja Kabupaten/Kota	Jumlah alumni pelatihan yang bersertifikasi kompetensi	128 Orang	Kota Cirebon, Kesambi, Pekiringan	369.983.661,00	0,00	0,00	

				Unit Kompetensi										
				2.07.03.2.02 Pembinaan Lembaga Pelatihan Kerja Swasta	Jumlah Lembaga Pelatihan Kerja Swasta yang Dibina	30 Lembaga	2.07.03.2.02.0001 Pembinaan Lembaga Pelatihan Kerja Swasta	Jumlah Lembaga Pelatihan Kerja yang Terakreditasi	2 Lembaga	Kota Cirebon, Kesambi. Pekiringan	440.323.814,00	0,00	0,00	
				2.07.03.2.03 Perizinan dan Pendaftaran Lembaga Pelatihan Kerja	Jumlah Sumber Dava Perizinan Lembaga Pelatihan Kerja Secara Terintegrasi	0 Perizinan	2.07.03.2.03.0001 Penvediaan Sumber Dava Perizinan Lembaga Pelatihan Kerja Secara Terintegrasi	Jumlah Perizinan Lembaga Pelatihan Kerja yang terdaftar	1 Perizinan	Kota Cirebon, Kesambi. Pekiringan	0,00	0,00	0,00	
				2.07.03.2.04 Konsultansi Produktivitas pada Perusahaan Kecil	Jumlah Perusahaan Kecil yang Mendapat Konsultansi Peningkatan Produktivitas	30 Perusahaan	2.07.03.2.04.0001 Pelaksanaan Konsultasi Produktivitas kepada Perusahaan Kecil	Jumlah Perusahaan yang menerapkan program peningkatan produktivitas	17 Perusahaan	Kota Cirebon, Kesambi. Pekiringan	49.999.934,00	0,00	0,00	
				2.07.03.2.05 Pengukuran Produktivitas Tingkat Daerah Kabupaten/Kota	Jumlah Dokumen Hasil Pengukuran Produktivitas dan Dava Saing Tenaga Kerja di Tingkat Daerah	1 Dokumen	2.07.03.2.05.0001 Pengukuran Kompetensi dan Produktivitas Tenaga Kerja	Dokumen Hasil Pengukuran Produktivitas	1 Dokumen	Kota Cirebon, Kesambi. Kesambi	154.999.750,00	0,00	0,00	
	2.07.04 PROGRAM PENEMPATAN TENAGA KERJA													
				2.07.04.2.01 Pelayanan antar Kerja di Daerah Kabupaten/Kota	Jumlah SDM Pelayanan antar Kerja yang Mendapatkan Pelatihan Melalui Bimtek dan lain-lain untuk Peningkatan Kompetensi	26 Orang	2.07.04.2.01.0001 Penvediaan Sumber Dava Pelayanan antar Kerja	Jumlah penempatan tenaga kerja melalui informasi pasar kerja	900 Orang	Kota Cirebon, Kesambi. Pekiringan	26.250.000,00	0,00	0,00	
				2.07.04.2.01 Pelayanan antar Kerja di Daerah Kabupaten/Kota	Jumlah Tenaga Kerja yang Ditempatkan Melalui Layanan AKAD dan AKL	650 Orang	2.07.04.2.01.0002 Pelayanan antar Kerja	Jumlah penempatan tenaga kerja melalui informasi pasar kerja	900 Orang	Kota Cirebon, Kesambi. Pekiringan	28.999.955,00	0,00	0,00	
				2.07.04.2.01 Pelayanan antar Kerja di Daerah Kabupaten/Kota	Jumlah Pencari Kerja yang Mendapatkan Penyuluhan dan Bimbingan Jabatan	300 Orang	2.07.04.2.01.0003 Penyuluhan dan Bimbingan Jabatan bagi Pencari Kerja	Jumlah penempatan tenaga kerja melalui informasi pasar kerja	900 Orang	Kota Cirebon, Kesambi. Pekiringan	149.999.838,00	0,00	0,00	

Lokasi Sub SEMENTARA (Rp)

No	PROGRAM			KEGIATAN			SUB KEGIATAN				PLAFON ANGGARAN	PRAKIRAAN MAJU		KET
	Program	Indikator Kinerja		Kegiatan	Indikator Kinerja		Sub Kegiatan	Indikator Kinerja		Kegiatan		N+1	N+2	
		Hasil Program	Target Capaian		Keluaran Kegiatan	Target Capaian		Keluaran Sub Kegiatan	Target Capaian					
				2.07.04.2.01	Jumlah Tenaga	23 Orang	2.07.04.2.01.0004	Jumlah penempatan	900 Orang	Kota Cirebon,	26.249.852,00	0,00	0,00	

				Pelayanan antar Kerja di Daerah Kabupaten/Kota	Kerja Disabilitas yang Mendapatkan Fasilitasi Layanan ULD		Penyelenggaraan Unit Layanan Disabilitas Ketenagakerjaan	tenaga kerja melalui informasi pasar kerja		Kesambi, Pekiringan				
				2.07.04.2.01 Pelayanan antar Kerja di Daerah Kabupaten/Kota	Jumlah Tenaga Kerja yang Diberdayakan Melalui program Perluasan Kesempatan Kerja	10 Orang	2.07.04.2.01.0005 Perluasan Kesempatan Kerja	Jumlah penempatan tenaga kerja melalui informasi pasar kerja	900 Orang	Kota Cirebon, Kesambi, Pekiringan	28.999.925,00	0,00	0,00	
				2.07.04.2.02 Penerbitan Izin Lembaga Penempatan Tenaga Kerja Swasta (LPTKS) dalam 1 (Satu) Daerah Kabupaten/Kota	Jumlah LPTKS yang Dilakukan Pengawasan dan Pengendalian Sesuai dengan Aturan yang Berlaku	1 Lembaga	2.07.04.2.02.0002 Pengawasan dan Pengendalian LPTKS	Jumlah LPTKS yang me	1 Lembaga	Kota Cirebon, Kesambi, Pekiringan	2.999.808,00	0,00	0,00	
				2.07.04.2.03 Pengelolaan Informasi Pasar Kerja	Jumlah Pencari dan P	0 Orang	2.07.04.2.03.0002 Pelayanan dan Penyediaan Informasi Pasar Kerja Online	Jumlah Data dan Infor	1 Dokumen	Kota Cirebon, Kesambi, Pekiringan	0,00	0,00	0,00	
				2.07.04.2.03 Pengelolaan Informasi Pasar Kerja	Jumlah Pencari Kerja yang Mendapatkan Pekerjaan Melalui Job Fair/Bursa Kerja	350 Orang	2.07.04.2.03.0003 Job Fair/Bursa Kerja	Jumlah Data dan Infor	1 Dokumen	Kota Cirebon, Kesambi, Pekiringan	149.999.758,00	0,00	0,00	
				2.07.04.2.04 Pelindungan PMI (Pra dan Purna Penempatan) di Daerah Kabupaten/Kota	Jumlah CPMI/PMI yang Dilindungi dan Ditingkatkan Kompetensinya	200 Orang	2.07.04.2.04.0001 Peningkatan Pelindungan dan Kompetensi Calon Pekerja Migran Indonesia (PMI)/Pekerja Migran Indonesia (PMI)	Jumlah Calon Pekerja Migran Indonesia (CPMI)/Calon Tenaga Kerja Indonesia (CTKI) yang medapatakan	35 Orang	Kota Cirebon, Kesambi, Pekiringan	26.249.966,00	0,00	0,00	
				2.07.04.2.04 Pelindungan PMI (Pra dan Purna Penempatan) di Daerah Kabupaten/Kota	Jumlah PMI Purna ya	32 Orang	2.07.04.2.04.0003 Pemberdayaan Pekerja Migran Indonesia Purna Penempatan	Jumlah Calon Pekerja Migran Indonesia (CPMI)/Calon Tenaga Kerja Indonesia (CTKI) yang medapatakan	35 Orang	Kota Cirebon, Kesambi, Pekiringan	99.999.733,00	0,00	0,00	
	2.07.05 PROGRAM HUBUNGAN INDUSTRIAL													
				2.07.05.2.01 Pengesahan Peraturan Perusahaan dan Pendaftaran Perjanjian	Jumlah Perusahaan yang Melaksanakan Pengesahan Peraturan Perusahaan yang Terkait dengan Hubungan Industrial	70 Perusahaan	2.07.05.2.01.0001 Pengesahan Peraturan Perusahaan bagi Perusahaan	Jumlah Perusahaan yang memiliki sarana dan prasarana Hubungan Industrial	71 Perusahaan	Kota Cirebon, Kesambi, Pekiringan	14.999.962,00	0,00	0,00	

				Kerja Bersama untuk Perusahaan yang Hanya Beroperasi dalam 1 (Satu) Daerah Kabupaten/Kota	dan Terdaftar di WLKP Online									

Lokasi Sub SEMENTARA (Rp)

No	PROGRAM			KEGIATAN			SUB KEGIATAN				PLAFON ANGGARAN	PRAKIRAAN MAJU		KET
	Program	Indikator Kinerja		Kegiatan	Indikator Kinerja		Sub Kegiatan	Indikator Kinerja		Kegiatan		N+1	N+2	
		Hasil Program	Target Capaian		Keluaran Kegiatan	Target Capaian		Keluaran Sub Kegiatan	Target Capaian					
				2.07.05.2.01 Pengesahan Peraturan Perusahaan dan Pendaftaran Perjanjian Kerja Bersama untuk Perusahaan yang Hanya Beroperasi dalam 1 (Satu) Daerah Kabupaten/Kota	Jumlah Perusahaan yang Menyusun Perjanjian Kerja Bersama	1 Perusahaan	2.07.05.2.01.0002 Pendaftaran Perjanjian Kerja Sama bagi Perusahaan	Jumlah Perusahaan yang memiliki sarana dan prasarana Hubungan Industrial	71 Perusahaan	Kota Cirebon, Kesambi, Pekiringan	9.999.788,00	0,00	0,00	
				2.07.05.2.01 Pengesahan Peraturan Perusahaan dan Pendaftaran Perjanjian Kerja Bersama untuk Perusahaan yang Hanya Beroperasi dalam 1 (Satu) Daerah Kabupaten/Kota	Jumlah Data dan Info	1 Laporan	2.07.05.2.01.0003 Penyelenggaraan Pendataan dan Informasi Sarana Hubungan Industrial dan Jaminan Sosial Tenaga Kerja serta Pengupahan	Jumlah Perusahaan yang memiliki sarana dan prasarana Hubungan Industrial	71 Perusahaan	Kota Cirebon, Kesambi, Pekiringan	69.999.820,00	0,00	0,00	
				2.07.05.2.02 Pencegahan dan Penyelesaian Perselisihan Hubungan Industrial, Mogok Kerja dan Penutupan Perusahaan di Daerah Kabupaten/Kota	Jumlah Perselisihan yang Dicegah	8 Perkara	2.07.05.2.02.0001 Pencegahan Perselisihan Hubungan Industrial, Mogok Kerja, dan Penutupan Perusahaan yang Berakibat/Berdampak pada Kepentingan di 1 (Satu) Daerah Kabupaten/Kota	Jumlah Perselisihan Hubungan Industrial yang diselesaikan dengan Perjanjian Bersama	10 Perkara	Kota Cirebon, Kesambi, Pekiringan	49.999.970,00	0,00	0,00	
				2.07.05.2.02	Jumlah Perkara	10 Perkara	2.07.05.2.02.0002	Jumlah Perselisihan	10 Perkara	Kota Cirebon,	19.999.850,00	0,00	0,00	

				Pencegahan dan Penyelesaian Perselisihan Hubungan Industrial, Mogok Kerja dan Penutupan Perusahaan di Daerah Kabupaten/Kota	Perselisihan yang Terselesaikan		Penyelesaian Perselisihan Hubungan Industrial, Mogok Kerja, dan Penutupan Perusahaan yang Berakibat/Berdampak pada Kepentingan di 1 (satu) Daerah Kabupaten/Kota	Hubungan Industrial yang diselesaikan dengan Perjanjian Bersama		Kesambi, Pekiringan				
				2.07.05.2.02 Pencegahan dan Penyelesaian Perselisihan Hubungan Industrial, Mogok Kerja dan Penutupan Perusahaan di Daerah Kabupaten/Kota	Jumlah Asosiasi Pengusaha dan Serikat Pekerja yang Diverifikasi	10 Asosiasi dan Serikat Pekerja	2.07.05.2.02.0003 Penyelenggaraan Verifikasi dan Rekapitulasi Keanggotaan pada Organisasi Pengusaha, Federasi dan Konfederasi Serikat Pekerja/Serikat Buruh serta Non Afiliasi	Jumlah Perselisihan Hubungan Industrial yang diselesaikan dengan Perjanjian Bersama	10 Perkara	Kota Cirebon, Kesambi, Pekiringan	24.999.800,00	0,00	0,00	

Lokasi Sub SEMENTARA (Rp)

No	PROGRAM			KEGIATAN			SUB KEGIATAN				PLAFON ANGGARAN	PRAKIRAAN MAJU		KET
	Program	Indikator Kinerja		Kegiatan	Indikator Kinerja		Sub Kegiatan	Indikator Kinerja				N+1	N+2	
		Hasil Program	Target Capaian		Keluaran Kegiatan	Target Capaian		Keluaran Sub Kegiatan	Target Capaian	Kegiatan				
				2.07.05.2.02 Pencegahan dan Penyelesaian Perselisihan Hubungan Industrial, Mogok Kerja dan Penutupan Perusahaan di Daerah Kabupaten/Kota	Jumlah LKS Tripartit	1 Lembaga	2.07.05.2.02.0004 Pelaksanaan Operasional Lembaga Kerja Sama Tripartit Daerah Kabupaten/Kota	Jumlah Perselisihan Hubungan Industrial yang diselesaikan dengan Perjanjian Bersama	10 Perkara	Kota Cirebon, Kesambi, Pekiringan	214.679.928,00	0,00	0,00	
				2.07.05.2.02 Pencegahan dan Penyelesaian Perselisihan Hubungan Industrial, Mogok Kerja dan Penutupan Perusahaan di Daerah Kabupaten/Kota	Terlaksananya Program Jaminan Sosial Tenaga Kerja dan Fasilitas Kesejahteraan Pekerja	3100 Orang	2.07.05.2.02.0005 Pengembangan Pelaksanaan Jaminan Sosial Tenaga Kerja dan Fasilitas Kesejahteraan Pekerja	Jumlah Perselisihan Hubungan Industrial yang diselesaikan dengan Perjanjian Bersama	10 Perkara	Kota Cirebon, Kesambi, Pekiringan	49.999.770,00	0,00	0,00	
	2.09 URUSAN PEMERINTAHAN BIDANG PANGAN													
	2.09.01 PROGRAM PENUNJANG	Indeks Kepuasan Masyarakat	84,50 Poin											

	URUSAN PEMERINTAHAN DAERAH KABUP ATEN/KOTA	Perangkat Daerah												
				2.09.01.2.01	Jumlah Dokumen	6 Dokumen	2.09.01.2.01.0001	Dokumen Hasil	7 Jenis	Kota Cirebon, Semua	13.407.037,00	0,00	0,00	
				Perencanaan. Penganggaran, dan Evaluasi Kineria Perangkat Daerah	Perencanaan Perangkat Daerah		Penvusunan Dokumen Perencanaan Perangkat Daerah	perencanaan. penganggaran, dan evaluasi Kineria Perangkat Daerah						
				2.09.01.2.01	Jumlah Dokumen	1 Dokumen	2.09.01.2.01.0002 Koordina	Dokumen Hasil	7 Jenis	Kota Cirebon, Semua	4.673.555,00	0,00	0,00	
				Perencanaan. Penganggaran, dan Evaluasi Kineria Perangkat Daerah	RKA-SKPD dan Laporan Hasil Koordinasi Penvusunan Dokumen RKA-SKPD		dan Penvusunan Dokumen RKA-SKPD	perencanaan. penganggaran, dan evaluasi Kineria Perangkat Daerah						
				2.09.01.2.01	Jumlah Dokumen	1 Dokumen	2.09.01.2.01.0003 Koordina	Dokumen Hasil	7 Jenis	Kota Cirebon, Semua	3.427.480,00	0,00	0,00	
				Perencanaan. Penganggaran. dan Evaluasi Kineria Perangkat Daerah	Perubahan RKA-SKPD dan Laporan Hasil Koordinasi Penvusunan Dokumen Perubahan RKA-SKPD		dan Penvusunan Dokumen Perubahan RKA-SKPD	perencanaan. penganggaran. dan evaluasi Kineria Perangkat Daerah						
				2.09.01.2.01	Jumlah Dokumen	1 Dokumen	2.09.01.2.01.0004 Koordina	Dokumen Hasil	7 Jenis	Kota Cirebon, Semua	4.669.155,00	0,00	0,00	
				Perencanaan, Penganggaran, dan Evaluasi Kineria Perangkat Daerah	DPA-SKPD dan Laporan Hasil Koordinasi Penvusunan Dokumen DPA-SKPD		dan Penvusunan DPA-SKPD	perencanaan, penganggaran, dan evaluasi Kineria Perangkat Daerah						

Lokasi Sub SEMENTARA (Rp)

No	PROGRAM			KEGIATAN			SUB KEGIATAN				PRAKIRAAN MAJU		KET
	Program	Indikator Kinerja		Kegiatan	Indikator Kinerja		Sub Kegiatan	Indikator Kinerja		PLAFON ANGGARAN	N+1	N+2	
		Hasil Program	Target Capaian		Keluaran Kegiatan	Target Capaian		Keluaran Sub Kegiatan	Target Capaian	Kegiatan			
				2.09.01.2.01	Jumlah Dokumen	1 Dokumen	2.09.01.2.01.0005 Koordina	Dokumen Hasil	7 Jenis	Kota Cirebon, Semua	3.427.480,00	0,00	0,00	
				Perencanaan. Penganggaran. dan Evaluasi Kineria Perangkat Daerah	Perubahan DPA-SKPD dan Laporan Hasil Koordinasi Penvusunan Dokumen Perubahan DPA-SKPD		dan Penvusunan Perubahan DPA- SKPD	perencanaan. penganggaran. dan evaluasi Kineria Perangkat Daerah						
				2.09.01.2.01	Jumlah Laporan	4 Laporan	2.09.01.2.01.0006 Koordina	Dokumen Hasil	7 Jenis	Kota Cirebon, Semua	37.419.605,00	0,00	0,00	
				Perencanaan. Penganggaran. dan Evaluasi Kineria	Capaian Kineria dan Ikhtisar Realisasi Kineria SKPD dan Laporan Hasil		dan Penvusunan Laporan Capaian Kineria dan Ikhtisar Realisasi Kineria SKPD	perencanaan. penganggaran. dan evaluasi Kineria Perangkat Daerah						

				Perangkat Daerah	Koordinasi Penyusunan Laporan Capaian Kinerja dan Ikhtisar Realisasi Kinerja SKPD									
				2.09.01.2.01 Perencanaan, Penganggaran, dan Evaluasi Kinerja Perangkat Daerah	Jumlah Laporan Evaluasi Kinerja Perangkat Daerah	10 Laporan	2.09.01.2.01.0007 Evaluasi Kinerja Perangkat Daerah	Dokumen Hasil perencanaan, penganggaran, dan evaluasi Kinerja Perangkat Daerah	7 Jenis	Kota Cirebon, Semua	11.266.656,00	0,00	0,00	
				2.09.01.2.02 Administrasi Keuangan Perangkat Daerah	Jumlah Orang yang N	75 Orang/bulan	2.09.01.2.02.0001 Penyediaan Gaji dan Tunjangan ASN	Dokumen laporan keuangan Perangkat Daerah	5 Jenis	Kota Cirebon, Semua	11.094.512.204,00	0,00	0,00	
				2.09.01.2.02 Administrasi Keuangan Perangkat Daerah	Jumlah Dokumen Hasil Penyediaan Administrasi Pelaksanaan Tugas ASN	12 Dokumen	2.09.01.2.02.0002 Penyediaan Administrasi Pelaksanaan Tugas ASN	Dokumen laporan keuangan Perangkat Daerah	5 Jenis	Kota Cirebon, Semua	2.367.331,00	0,00	0,00	
				2.09.01.2.02 Administrasi Keuangan Perangkat Daerah	Jumlah Laporan Keuangan Akhir Tahun SKPD dan Laporan Hasil Koordinasi Penyusunan Laporan Keuangan Akhir Tahun SKPD	2 Laporan	2.09.01.2.02.0005 Koordina dan Penyusunan Laporan Keuangan Akhir Tahun SKPD	Dokumen laporan keuangan Perangkat Daerah	5 Jenis	Kota Cirebon, Semua	3.596.630,00	0,00	0,00	
				2.09.01.2.02 Administrasi Keuangan Perangkat Daerah	Jumlah Dokumen Bahan Tanggapan Pemeriksaan dan Tindak Laniut Pemeriksaan	1 Dokumen	2.09.01.2.02.0006 Pengelolaan dan Penyiapan Bahan Tanggapan Pemeriksaan	Dokumen laporan keuangan Perangkat Daerah	5 Jenis	Kota Cirebon, Semua	1.464.480,00	0,00	0,00	
				2.09.01.2.02 Administrasi Keuangan Perangkat Daerah	Jumlah Laporan Keuangan Bulanan/ Triwulanan/ Semesteran SKPD dan Laporan Koordinasi Penyusunan Laporan Keuangan Bulanan/Triwulanan/ Semesteran SKPD	3 Laporan	2.09.01.2.02.0007 Koordina dan Penyusunan Laporan Keuangan Bulanan/ Triwulanan/ Semesteran SKPD	Dokumen laporan keuangan Perangkat Daerah	5 Jenis	Kota Cirebon, Semua	1.584.180,00	0,00	0,00	

Lokasi Sub SEMENTARA (Rp)

No	PROGRAM			KEGIATAN			SUB KEGIATAN				PLAFON ANGGARAN	PRAKIRAAN MAJU		KET
	Program	Indikator Kinerja		Kegiatan	Indikator Kinerja		Sub Kegiatan	Indikator Kinerja		Kegiatan		N+1	N+2	
		Hasil Program	Target Capaian		Keluaran Kegiatan	Target Capaian		Keluaran Sub Kegiatan	Target Capaian					
				2.09.01.2.03	Jumlah Dokumen	1 Dokumen	2.09.01.2.03.0002	Dokumen Administras	3 Jenis	Kota Cirebon, Semua	76.858.000,00	0,00	0,00	

				Administrasi Barang Milik Daerah pada Perangkat Daerah	Pengamanan Barang Milik Daerah SKPD		Pengamanan Barang Milik Daerah SKPD	Barang Milik Daerah						
				2.09.01.2.05 Administrasi Kepegawaian Perangkat Daerah	Jumlah Paket Pakaian Dinas beserta Atribut Kelengkapan	3 Paket	2.09.01.2.05.0002 Pengadaan Pakaian Dinas beserta Atribut Kelengkapannya	Pegawai yang Mendapatkan Pelayanan Administrasi Kepegawaian	65 Orang	Kota Cirebon, Semua	126.345.780,00	0,00	0,00	
				2.09.01.2.06 Administrasi Umum Perangkat Daerah	Jumlah Paket Peralatan dan Perlengkapan Kantor yang Disediakan	1 Paket	2.09.01.2.06.0002 Penyediaan Peralatan dan Perlengkapan Kantor	Dokumen Penyelenggaraan pelayanan administrasi umum	6 Jenis	Kota Cirebon, Semua	80.976.625,00	0,00	0,00	
				2.09.01.2.06 Administrasi Umum Perangkat Daerah	Jumlah Paket Bahan	1 Paket	2.09.01.2.06.0004 Penyediaan Bahan Logistik Kantor	Dokumen Penyelenggaraan pelayanan administrasi umum	6 Jenis	Kota Cirebon, Semua	5.118.288,00	0,00	0,00	
				2.09.01.2.06 Administrasi Umum Perangkat Daerah	Jumlah Paket Barang Cetakan dan Penggandaan yang Disediakan	1 Paket	2.09.01.2.06.0005 Penyediaan Barang Cetakan dan Penggandaan	Dokumen Penyelenggaraan pelayanan administrasi umum	6 Jenis	Kota Cirebon, Semua	65.499.470,00	0,00	0,00	
				2.09.01.2.06 Administrasi Umum Perangkat Daerah	Jumlah Dokumen Bahan Bacaan dan Peraturan Perundang-Undangan yang Disediakan	2 Dokumen	2.09.01.2.06.0006 Penyediaan Bahan Bacaan dan Peraturan Perundang-undangan	Dokumen Penyelenggaraan pelayanan administrasi umum	6 Jenis	Kota Cirebon, Semua	291.066.000,00	0,00	0,00	
				2.09.01.2.06 Administrasi Umum Perangkat Daerah	Jumlah Laporan Fasilitasi Kunjungan Tamu	12 Laporan	2.09.01.2.06.0008 Fasilitasi Kunjungan Tamu	Dokumen Penyelenggaraan pelayanan administrasi umum	6 Jenis	Kota Cirebon, Semua	21.703.750,00	0,00	0,00	
				2.09.01.2.06 Administrasi Umum Perangkat Daerah	Jumlah Laporan Penyelenggaraan Rapat Koordinasi dan Konsultasi SKPD	12 Laporan	2.09.01.2.06.0009 Penyelenggaraan Rapat Koordinasi dan Konsultasi SKPD	Dokumen Penyelenggaraan pelayanan administrasi umum	6 Jenis	Kota Cirebon, Semua	523.451.471,00	0,00	0,00	
				2.09.01.2.07 Pengadaan Barang Milik Daerah Penunjang Urusan Pemerintah Daerah	Jumlah Unit Kendaraan Dinas Operasional atau Lapangan yang Disediakan	2 Unit	2.09.01.2.07.0002 Pengadaan Kendaraan Dinas Operasional atau Lapangan	Dokumen hasil pengadaan Barang Milik Daerah pada Perangkat Daerah	4 Jenis	Kota Cirebon, Semua	0,00	0,00	0,00	
				2.09.01.2.07 Pengadaan Barang Milik Daerah Penunjang Urusan	Jumlah Unit Sarana d	15 Unit	2.09.01.2.07.0010 Pengadaan Sarana dan Prasarana Gedung Kantor atau Bangunan Lainnya	Dokumen hasil pengadaan Barang Milik Daerah pada Perangkat Daerah	4 Jenis	Kota Cirebon, Semua	56.095.305,00	0,00	0,00	

				Pemerintah Daerah										

Lokasi Sub SEMENTARA (Rp)

No	PROGRAM			KEGIATAN			SUB KEGIATAN				PLAFON ANGGARAN	PRAKIRAAN MAJU		KET
	Program	Indikator Kinerja		Kegiatan	Indikator Kinerja		Sub Kegiatan	Indikator Kinerja		Kegiatan		N+1	N+2	
		Hasil Program	Target Capaian		Keluaran Kegiatan	Target Capaian		Keluaran Sub Kegiatan	Target Capaian					
				2.09.01.2.07 Pengadaan Barang Milik Daerah Penunjang Urusan Pemerintah Daerah	Jumlah Unit Sarana d	140 Unit	2.09.01.2.07.0011 Pengadaan Sarana dan Prasarana Pendukung Gedung Kantor atau Bangunan Lainnya	Dokumen hasil pengadaan Barang Milik Daerah pada Perangkat Daerah	4 Jenis	Kota Cirebon, Semua	14.505.593,00	0,00	0,00	
				2.09.01.2.08 Penyediaan Jasa Penunjang Urusan Pemerintahan Daerah	Jumlah Laporan Penyediaan Jasa Komunikasi. Sumber Daya Air dan Listrik yang Disediakan	12 Laporan	2.09.01.2.08.0002 Penyediaan Jasa Komunikasi. Sumber Daya A dan Listrik	Dokumen penyediaan jasa penunjang urusan pemerintahan daerah pada Perangkat daerah	3 Jenis	Kota Cirebon, Semua	374.000.000,00	0,00	0,00	
				2.09.01.2.08 Penyediaan Jasa Penunjang Urusan Pemerintahan Daerah	Jumlah Laporan Penyediaan Jasa Pelayanan Umum Kantor yang Disediakan	12 Laporan	2.09.01.2.08.0004 Penyediaan Jasa Pelayanan Umum Kantor	Dokumen penyediaan jasa penunjang urusan pemerintahan daerah pada Perangkat daerah	3 Jenis	Kota Cirebon, Semua	585.031.158,00	0,00	0,00	
				2.09.01.2.09 Pemeliharaan Barang Milik Daerah Penunjang Urusan Pemerintahan Daerah	Jumlah Kendaraan Perorangan Dinas atau Kendaraan Dinas Jabatan yang Dipelihara dan dibayarkan Pajaknya	1 Unit	2.09.01.2.09.0001 Penyediaan Jasa Pemeliharaan. Biaya Pemeliharaan. dan Pajak Kendaraan Perorangan Dinas atau Kendaraan Dinas Jabatan	Dokumen hasil pemeliharaan Barang Milik Daerah pada Perangkat Daerah	4 Jenis	Kota Cirebon, Semua	46.191.000,00	0,00	0,00	
				2.09.01.2.09 Pemeliharaan Barang Milik Daerah Penunjang Urusan Pemerintahan Daerah	Jumlah Kendaraan Dinas Operasional atau Lapangan yang Dipelihara dan dibayarkan Pajak dan Perizinannya	51 Unit	2.09.01.2.09.0002 Penyediaan Jasa Pemeliharaan. Biaya Pemeliharaan, Pajak dan Perizinan Kendaraan Dinas Operasional atau Lapangan	Dokumen hasil pemeliharaan Barang Milik Daerah pada Perangkat Daerah	4 Jenis	Kota Cirebon, Semua	481.530.000,00	0,00	0,00	
				2.09.01.2.09 Pemeliharaan Barang Milik Daerah Penunjang Urusan Pemerintahan	Jumlah Gedung Kantor dan Bangunan Lainnya yang Dipelihara/Dire habilitasi	6 Unit	2.09.01.2.09.0009 Pemeliharaan/Rehabilitasi Gedung Kantor dan Bangunan Lainnya	Dokumen hasil pemeliharaan Barang Milik Daerah pada Perangkat Daerah	4 Jenis	Kota Cirebon, Semua	275.021.230,00	0,00	0,00	

				Daerah										
				2.09.01.2.09 Pemeliharaan Barang Milik Daerah Penunjang Urusan Pemerintahan Daerah	Jumlah Sarana dan P	75 Unit	2.09.01.2.09.0011 Pemeliharaan/Rehabilitasi Sarana dan Prasarana Pendukung Gedung Kantor atau Bangunan Lainnya	Dokumen hasil pemeliharaan Barang Milik Daerah pada Perangkat Daerah	4 Jenis	Kota Cirebon, Semua	40.269.000,00	0,00	0,00	

Lokasi Sub SEMENTARA (Rp)

No	PROGRAM			KEGIATAN			SUB KEGIATAN				PLAFON ANGGARAN	PRAKIRAAN MAJU		KET
	Program	Indikator Kinerja		Kegiatan	Indikator Kinerja		Sub Kegiatan	Indikator Kinerja				N+1	N+2	
		Hasil Program	Target Capaian		Keluaran Kegiatan	Target Capaian		Keluaran Sub Kegiatan	Target Capaian	Kegiatan				
	2.09.03 PROGRAM PENINGKATAN DIVERSIFIKASI DAN KETAHANAN PANGAN MASYARAKAT	Tingkat konsumsi savur dan buah Persentase ketersediaan cadangan pangan Pemerintah Daerah Persentase ketersediaan informasi data distribusi, pasokan dan harga pangan	220 gr/kap/hari 20.00 Persen 100 Persen											
				2.09.03.2.01 Penyediaan dan Penyaluran Pangan Pokok atau Pangan Lainnya sesuai dengan Kebutuhan Daerah Kabupaten/Kota dalam rangka Stabilisasi Pasokan dan Harga Pangan	Pangan Berbasis Sumber Daya Lokal yang Tersedia	1 Laporan	2.09.03.2.01.0002 Penyediaan Pangan Berbasis Sumber Daya Lokal	Dokumen informasi harga pangan, ketersediaan pangan dan Neraca Bahan Makanan	1 Dokumen	Kota Cirebon, Semua	0,00	0,00	0,00	
				2.09.03.2.01 Penyediaan dan Penyaluran Pangan Pokok atau Pangan Lainnya sesuai dengan Kebutuhan Daerah Kabupaten/Kota dalam rangka	Jumlah Koordinasi, Sinkronisasi dan Pelaksanaan Distribusi Pangan Pokok dan Pangan Lainnya	12 Laporan	2.09.03.2.01.0003 Koordinasi, Sinkronisasi dan Pelaksanaan Distribusi Pangan Pokok dan Pangan Lainnya	Dokumen informasi harga pangan, ketersediaan pangan dan Neraca Bahan Makanan	1 Dokumen	Kota Cirebon, Semua	61.450.750,00	0,00	0,00	

				Stabilisasi Pasokan dan Harga Pangan										
				2.09.03.2.01 Penyediaan dan Penyaluran Pangan Pokok atau Pangan Lainnya sesuai dengan Kebutuhan Daerah Kabupaten/Kota dalam rangka Stabilisasi Pasokan dan Harga Pangan	Jumlah kegiatan Stabilisasi Pasokan dan Harga Pangan Tingkat Produsen dan Konsumen di Kabupaten/Kota	4 laporan	2.09.03.2.01.0008 Stabilisasi Pasokan dan Harga Pangan Tingkat Produsen dan Konsumen di Kabupaten/Ko	Dokumen informasi harga pangan, ketersediaan pangan dan Neraca Bahan Makanan	1 Dokumen	Kota Cirebon, Semua	186.382.500,00	0,00	0,00	

Lokasi Sub | SEMENTARA (Rp)

No	PROGRAM			KEGIATAN			SUB KEGIATAN				PLAFON ANGGARAN	PRAKIRAAN MAJU		KET
	Program	Indikator Kinerja		Kegiatan	Indikator Kinerja		Sub Kegiatan	Indikator Kinerja		Kegiatan		N+1	N+2	
		Hasil Program	Target Capaian		Keluaran Kegiatan	Target Capaian		Keluaran Sub Kegiatan	Target Capaian					
				2.09.03.2.01 Penyediaan dan Penyaluran Pangan Pokok atau Pangan Lainnya sesuai dengan Kebutuhan Daerah Kabupaten/Kota dalam rangka Stabilisasi Pasokan dan Harga Pangan	Jumlah koordinasi dan sinkronisasi pemantauan stok pangan, pasokan pangan dan harga pangan Pokok Strategis	12 Laporan	2.09.03.2.01.0014 Koordinasi dan Sinkronisasi Pemantauan Stok, Pasokan dan Harga Pangan Pokok Strategis	Dokumen informasi harga pangan, ketersediaan pangan dan Neraca Bahan Makanan	1 Dokumen	Kota Cirebon, Semua	69.068.500,00	0,00	0,00	
				2.09.03.2.01 Penyediaan dan Penyaluran Pangan Pokok atau Pangan Lainnya sesuai dengan Kebutuhan Daerah Kabupaten/Kota dalam rangka Stabilisasi Pasokan dan Harga Pangan	Informasi Neraca Bahan Makanan (NBM)	1 Dokumen	2.09.03.2.01.0016 Penyusunan Neraca Bahan Makanan (NBM)	Dokumen informasi harga pangan, ketersediaan pangan dan Neraca Bahan Makanan	1 Dokumen	Kota Cirebon, Semua	48.666.875,00	0,00	0,00	
				2.09.03.2.02 Pengelolaan	Jumlah Cadangan Pangan Pemerintah	10 Ton	2.09.03.2.02.0003 Pengadaan Cadangan	Total cadangan pangan pemerintah	20 Ton	Kota Cirebon, Semua	204.730.000,00	0,00	0,00	

				dan Keseimbangan Cadangan Pangan Kabupaten/Kota	Kabupaten/Kota		Pangan Pemerintah Kabupaten/Kota	daerah						
				2.09.03.2.02 Pengelolaan dan Keseimbangan Cadangan Pangan Kabupaten/Kota	Jumlah Cadangan Pangan Pemerintah Kab/Kota yang terpelihara	28 Ton	2.09.03.2.02.0006 Pengelolaan Cadangan Pangan Pemerintah Kab/Kot	Total cadangan pangan pemerintah daerah	20 Ton	Kota Cirebon, Semua	25.591.715,00	0,00	0,00	
				2.09.03.2.04 Pelaksanaan Pencapaian Target Konsumsi Pangan Perkapita/Tahun sesuai dengan Angka Kecukupan Gizi	Target Konsumsi Pangan Per Kapita Per Tahun	1 Dokumen	2.09.03.2.04.0001 Penyusunan dan Penetapan Target Konsumsi Pangan Pe Kapita Per Tahun	Dokumen Pelaksanaan Pencapaian Target Konsumsi Pangan Perkapita/Tahun sesuai dengan Angka Kecukupan Gizi	1 Dokumen/L aporan	Kota Cirebon, Semua	79.169.385,00	0,00	0,00	
				2.09.03.2.04 Pelaksanaan Pencapaian Target Konsumsi Pangan Perkapita/Tahun sesuai dengan Angka Kecukupan Gizi	Jumlah Pemberdayaan Kelompok Masyarakat dalam Penganekaragaman Konsumsi Pangan Berbasis Sumber Daya Lokal	1 Laporan	2.09.03.2.04.0002 Pemberdayaan Masyarakat dalam Penganekaragaman Konsumsi Pangan Berbasis Sumber Daya Lokal	Dokumen Pelaksanaan Pencapaian Target Konsumsi Pangan Perkapita/Tahun sesuai dengan Angka Kecukupan Gizi	1 Dokumen/L aporan	Kota Cirebon, Semua	101.289.095,00	0,00	0,00	

Lokasi Sub SEMENTARA (Rp)

No	PROGRAM			KEGIATAN			SUB KEGIATAN				PLAFON ANGGARAN	PRAKIRAAN MAJU		KET
	Program	Indikator Kinerja		Kegiatan	Indikator Kinerja		Sub Kegiatan	Indikator Kinerja				N+1	N+2	
		Hasil Program	Target Capaian		Keluaran Kegiatan	Target Capaian		Keluaran Sub Kegiatan	Target Capaian	Kegiatan				
				2.09.03.2.04 Pelaksanaan Pencapaian Target Konsumsi Pangan Perkapita/Tahun sesuai dengan Angka Kecukupan Gizi	Jumlah Koordinasi dan Sinkronisasi Pemantauan dan Evaluasi Konsumsi Per Kapita Per Tahun	1 Laporan	2.09.03.2.04.0003 Koordina dan Sinkronisasi Pemantaua dan Evaluasi Konsumsi per Kapita per Tahun	Dokumen Pelaksanaan Pencapaian Target Konsumsi Pangan Perkapita/Tahun sesuai dengan Angka Kecukupan Gizi	1 Dokumen/L aporan	Kota Cirebon, Semua	4.735.824,00	0,00	0,00	
	2.09.04 PROGRAM PENANGANAN KERAWANAN	Persentase Daerah Rawan Pangan yang ditangani	100 Persen											

	PANGAN													
				2.09.04.2.01 Penyusunan Peta Kerentanan dan Ketahanan Pangan Kecamatan	Peta dan Analisis Ket	1 Dokumen	2.09.04.2.01.0001 Penyusunan, Pemutakhiran dan Analisis Peta Ketahanan dan Kerentanan Pangan	Dokumen Peta Ketahanan dan Kerentanan pangan	1 Dokumen	Kota Cirebon, Semua	45.437.182,00	0,00	0,00	
				2.09.04.2.02 Penanganan Kerawanan Pangan Kewenangan Kabupaten/Kota	Jumlah Pengadaan, Pengelolaan, dan Penyaluran Cadangan Pangan pada Kerawanan Pangan yang Mencakup dalam 1 (Satu) Daerah Kabupaten/Kota	1 Dokumen	2.09.04.2.02.0002 Pelaksanaan Pengadaan, Pengelolaan, dan Penyalura Cadangan Pangan pada Kerawanan Pangan yang Mencakup dalam 1 (satu) Daerah Kabupaten/Kota	Laporan Penanganan Kerawanan Pangan Kewenangan Kabupaten/Kota	1 Laporan	Kota Cirebon, Semua	114.214.340,00	0,00	0,00	
				2.09.04.2.02 Penanganan Kerawanan Pangan Kewenangan Kabupaten/Kota	Jumlah koordinasi dan sinkronisasi penanganan kerawanan pangan dan gizi kabupaten/kota	5 Laporan	2.09.04.2.02.0003 Koordina dan Sinkronisasi Penangana Kerawanan Pangan dan Gizi Kabupaten/Kota	Laporan Penanganan Kerawanan Pangan Kewenangan Kabupaten/Kota	1 Laporan	Kota Cirebon, Semua	8.067.630,00	0,00	0,00	
				2.09.04.2.02 Penanganan Kerawanan Pangan Kewenangan Kabupaten/Kota	Jumlah Intervensi Kewaspadaan Pangan dan Gizi	1 Dokumen	2.09.04.2.02.0004 Pelaksanaan Intervensi Kewaspadaan Pangan dan Gizi	Laporan Penanganan Kerawanan Pangan Kewenangan Kabupaten/Kota	1 Laporan	Kota Cirebon, Semua	21.935.602,00	0,00	0,00	
				2.09.04.2.02 Penanganan Kerawanan Pangan Kewenangan Kabupaten/Kota	Jumlah Peta Situasi K	13 Dokumen	2.09.04.2.02.0005 Penyusunan Peta Situasi Kewaspadaan Pangan dan Gizi Kabupaten/Kota	Laporan Penanganan Kerawanan Pangan Kewenangan Kabupaten/Kota	1 Laporan	Kota Cirebon, Semua	11.989.678,00	0,00	0,00	
	2.09.05 PROGRAM PENGAWASAN KEAMANAN PANGAN	Persentase Pengawasan dan pembinaan keamanan pangan segar asal tumbuhan	85 Persen											
				2.09.05.2.01 Pelaksanaan Pengawasan Keamanan Pangan Segar Daerah Kabupaten/Kota	Jumlah Rekomendasi Keamanan Pangan Segar Asal Tumbuhan Daerah Kabupaten/Kota	1 Dokumen	2.09.05.2.01.0004 Rekomendasi Keamanan Pangan Segar Asal Tumbuhan Daerah Kabupaten/Kota	Dokumen Pelaksanaan Pengawasan Keamanan Pangan Segar Daerah	1 Dokumen	Kota Cirebon, Semua	0,00	0,00	0,00	

No	PROGRAM			KEGIATAN			SUB KEGIATAN			Lokasi Sub Kegiatan	SEMENTARA (Rp) PLAFON ANGGARAN	PRAKIRAAN MAJU		KET
	Program	Indikator Kinerja		Kegiatan	Indikator Kinerja		Sub Kegiatan	Indikator Kinerja				N+1	N+2	
		Hasil Program	Target Capaian		Keluaran Kegiatan	Target		Keluaran Sub	Target					

						Capaian		Kegiatan	Capaian					
				2.09.05.2.01 Pelaksanaan Pengawasan Keamanan Pangan Segar Daerah Kabupaten/Kota	Jumlah Rekomendasi Perizinan keamanan pangan segar asal tumbuhan	5 Dokumen	2.09.05.2.01.0006 Rekomendasi Perizinan keamanan pangan segar asal tumbuhan	Dokumen Pelaksanaan Pengawasan Keamanan Pangan Segar Daerah	1 Dokumen	Kota Cirebon, Semua	15.718.248,00	0,00	0,00	
				2.09.05.2.01 Pelaksanaan Pengawasan Keamanan Pangan Segar Daerah Kabupaten/Kota	Jumlah sarana pengujian keamanan dan mutu pangan segar asal tumbuhan daerah kabupaten/kota	1 Dokumen	2.09.05.2.01.0007 Penyediaan Sarana Pengujian keamanan dan mutu pangan segar asal tumbuhan Daerah Kabupaten/Kota	Dokumen Pelaksanaan Pengawasan Keamanan Pangan Segar Daerah	1 Dokumen	Kota Cirebon, Semua	99.998.985,00	0,00	0,00	
				2.09.05.2.01 Pelaksanaan Pengawasan Keamanan Pangan Segar Daerah Kabupaten/Kota	Jumlah pelaksanaan koordinasi, dan sinkronisasi keamanan dan mutu pangan segar asal tumbuhan	1 Laporan	2.09.05.2.01.0008 Koordinasi dan sinkronisasi keamanan dan mutu pangan segar asal tumbuhan	Dokumen Pelaksanaan Pengawasan Keamanan Pangan Segar Daerah	1 Dokumen	Kota Cirebon, Semua	14.999.046,00	0,00	0,00	
				2.09.05.2.01 Pelaksanaan Pengawasan Keamanan Pangan Segar Daerah Kabupaten/Kota	Jumlah dokumen penguatan kelembagaan pengawas keamanan dan mutu pangan segar asal tumbuhan	5 Dokumen	2.09.05.2.01.0009 Penguatan kelembagaan pengawas keamanan dan mutu pangan segar asal tumbuhan	Dokumen Pelaksanaan Pengawasan Keamanan Pangan Segar Daerah	1 Dokumen	Kota Cirebon, Semua	19.292.632,00	0,00	0,00	
	3.25 URUSAN PEMERINTAHAN BIDANG KELAUTAN DAN PERIKANAN													
	3.25.03 PROGRAM PENGELOLAAN PERIKANAN TANGKAP	Jumlah Produksi Perikanan Tangkap	4242 Ton											
				3.25.03.2.01 Pengelolaan Penangkapan Ikan di Wilayah Sungai, Danau, Waduk, Rawa, dan Genangan Air Lainnya yang Dapat Diusahakan dalam 1 (Satu) Daerah	Jumlah Data dan Info	1 Dokumen	3.25.03.2.01.0001 Penyediaan Data dan Informasi Sumber Daya Ikan	Data dan Informasi Sumber Daya Ikan di Perairan Darat [deleted] Data dan Informasi Sumber Daya Ikan di Perairan Darat	1 Dokumen 1 Dokumen	Kota Cirebon, Semua	0,00	0,00	0,00	
				3.25.03.2.02 Pemberdayaan Nelayan Kecil dalam Daerah Kabupaten/Kota	Jumlah Nelayan Kecil yang Meningkat Kapasitasnya	20 Orang	3.25.03.2.02.0001 Pengembangan Kapasitas Nelayan Kecil	Pembinaan dan pengawasan pokmaswas dan rukun nelayan	4 Kelompok	Kota Cirebon, Semua	25.788.169,00	0,00	0,00	

				3.25.03.2.02	Jumlah Kelompok	2 Kelompok	3.25.03.2.02.0002	Pembinaan dan	4 Kelompok	Kota Cirebon, Semua	19.052.694,00	0,00	0,00	
				Pemberdayaan Nelayan Kecil dalam Daerah Kabupaten/Kota	Nelayan Kecil yang Difasilitasi Pembentukan dan Pengembangan Kelembagaannya		Pelaksanaan Fasilitasi Pembentukan dan Pengembangan Kelembagaan Nelayan Kecil	pengawasan pokmaswas dan rukun nelayan						

Lokasi Sub SEMENTARA (Rp)

No	PROGRAM			KEGIATAN			SUB KEGIATAN				PLAFON ANGGARAN	PRAKIRAAN MAJU		KET
	Program	Indikator Kinerja		Kegiatan	Indikator Kinerja		Sub Kegiatan	Indikator Kinerja		Kegiatan		N+1	N+2	
		Hasil Program	Target Capaian		Keluaran Kegiatan	Target Capaian		Keluaran Sub Kegiatan	Target Capaian					
				3.25.03.2.02	Jumlah Unit Usaha y	3 Unit Usaha	3.25.03.2.02.0003	Pembinaan dan	4 Kelompok	Kota Cirebon, Semua	19.035.644,00	0,00	0,00	
				Pemberdayaan Nelayan Kecil dalam Daerah Kabupaten/Kota			Pelaksanaan Fasilitasi Bantuan Pendanaan, Bantuan Pembiayaan, Kemitraan Usaha	pengawasan pokmaswas dan rukun nelayan						
				3.25.03.2.03	Jumlah SOP	3 Dokumen	3.25.03.2.03.0001 Penetapa	Jumlah TPI yang di bin	4 TPI	Kota Cirebon, Semua	23.980.268,00	0,00	0,00	
				Pengelolaan dan Penyelenggaraan Tempat Pelelangan Ikan (TPI)	Pengelolaan dan Penyelenggaraan Tempat Pelelangan Ikan (TPI)		Prosedur Pengelolaan dan Penyelenggaraan Tempat Pelelangan Ikan (TPI)							
				3.25.03.2.03	Jumlah Layanan	3 Layanan	3.25.03.2.03.0002 Pelayana	Jumlah TPI yang di bin	4 TPI	Kota Cirebon, Semua	29.371.200,00	0,00	0,00	
				Pengelolaan dan Penyelenggaraan Tempat Pelelangan Ikan (TPI)	dalam rangka Penyelenggaraan Tempat Pelelangan Ikan (TPI)		Penyelenggaraan Tempat Pelelangan Ikan (TPI)							
	3.25.04 PROGRAM PENGELOLAAN PERIKANAN BUDIDAYA	Jumlah produksi perikanan budidaya	276 Ton											
				3.25.04.2.02	Jumlah Kelompok	1 Kelompok	3.25.04.2.02.0001	Jumlah Kelompok	4 Kelompok	Kota Cirebon, Semua	31.808.279,00	0,00	0,00	
				Pemberdayaan Pembudi Daya Ikan Kecil	Pembudi Daya Ikan Kecil yang Mengikuti Pengembangan Kapasitas		Pengembangan Kapasitas Pembudi Daya Ikan Kecil	pembudidaya ikan dan kelompok usaha yang dibina						
				3.25.04.2.02	Jumlah Kelompok	3 Kelompok	3.25.04.2.02.0004 Pemberia	Jumlah Kelompok	4 Kelompok	Kota Cirebon, Semua	333.999.975,00	0,00	0,00	
				Pemberdayaan Pembudi Daya Ikan Kecil	Usaha yang Memperoleh Pendampingan, Kemudahanan Akses Ilmu Pengetahuan, Teknologi dan Informasi. Serta Penyelenggaraan Pendidikan dan Pelatihan		Pendampingan, Kemudahanan Akses Ilmu Pengetahuan, Teknologi dan Informasi. serta Penyelenggaraan Pendidikan dan Pelatihan	pembudidaya ikan dan kelompok usaha yang dibina						

				3.25.04.2.04 Pengelolaan Pembudidavaan Ikan	Jumlah Data dan Info	1 Dokumen	3.25.04.2.04.0001 Penvediaan Data dan Informasi Pembudidavaan Ikan dalam 1 (Satu) Daerah Kabupaten/Kota	Sarana prasarana perikanan budidava	4 Jenis	Kota Cirebon, Semua	0,00	0,00	0,00	
				3.25.04.2.04 Pengelolaan Pembudidavaan Ikan	Jumlah Prasarana Pembudidavaan Ikan dalam 1 (Satu) Daerah Kabupaten/Kota	3 Unit	3.25.04.2.04.0002 Penvediaan Prasarana Pembudidavaan Ikan dalam 1 (Satu) Daerah Kabupaten/Kota	Sarana prasarana perikanan budidava	4 Jenis	Kota Cirebon, Semua	356.649.875,00	0,00	0,00	
	3.25.06 PROGRAM PENGOLAHAN DAN PEMASARAN HASIL PERIKANAN	Jumlah produksi pengolahan dan pemasaran hasil perikanan	8200 Ton											

Lokasi Sub SEMENTARA (Rp)

No	PROGRAM			KEGIATAN			SUB KEGIATAN				PLAFON ANGGARAN	PRAKIRAAN MAJU		KET
	Program	Indikator Kinerja		Kegiatan	Indikator Kinerja		Sub Kegiatan	Indikator Kinerja		Kegiatan		N+1	N+2	
		Hasil Program	Target Capaian		Keluaran Kegiatan	Target Capaian		Keluaran Sub Kegiatan	Target Capaian					
				3.25.06.2.03 Penvediaan dan Penvaluran Bahan Baku Industri Pengolahan Ikan dalam 1 (Satu) Daerah Kabupaten/ Kota	Jumlah Peningkatan Ketersediaan Ikan untuk Konsumsi dan Usaha Pengolahan Dalam 1 (Satu) Daerah Kabupaten/Kota	10.000 Ton	3.25.06.2.03.0001 Peningkatan Ketersediaan Ikan untuk Konsumsi dan Usaha Pengolahan dalam 1 (Satu) Daerah Kabupaten/Kota	Ketersediaan Ikan untuk Konsumsi [deleted] Ketersediaan Ikan untuk Konsumsi	10.000 Ton 10.000 Ton	Kota Cirebon, Semua	113.500.025,00	0,00	0,00	
				3.25.06.2.03 Penvediaan dan Penvaluran Bahan Baku Industri Pengolahan Ikan dalam 1 (Satu) Daerah Kabupaten/ Kota	Jumlah Pelaku Usaha Perikanan Skala Mikro dan Kecil dalam 1 (Satu) Daerah Kabupaten/Kota yang Terfasilitasi	50 Pelaku Usaha	3.25.06.2.03.0002 Pemberia Fasilitas bagi Pelaku Usaha Perikanan Skala Mikro dan Kecil dalam 1 (Satu) Daerah Kabupaten/Kota	Ketersediaan Ikan untuk Konsumsi [deleted] Ketersediaan Ikan untuk Konsumsi	10.000 Ton 10.000 Ton	Kota Cirebon, Semua	51.000.065,00	0,00	0,00	
	3.27 URUSAN PEMERINTAHAN BIDANG PERTANIAN													
	3.27.02 PROGRAM PENYEDIAAN DAN PENGEMBANGAN SARANA PERTANIAN	Persentase Peningkatan Produktivitas Pertanian	5,00 Persen											

				3.27.02.2.01 Pengawasan Penggunaan Sarana Pertanian	Jumlah Pendampingan Penggunaan Sarana Pendukung Pertanian	3 Laporan	3.27.02.2.01.0002 Pendampingan Penggunaan Sarana Pendukung Pertania	Laporan pendampingan pengawasan penggunaan sarana pertanian	1 Laporan	Kota Cirebon, Semua	635.000.209,00	0,00	0,00	
				3.27.02.2.02 Pengelolaan Sumber Daya Genetik (SDG) Hewan. Tumbuhan. dan Mikro Organisme Kewenangan Kabupaten/Kota	Jumlah Pelaksanaan Peningkatan Kualitas SDG Hewan/Tanaman	12 Dokumen	3.27.02.2.02.0002 Peningkatan Kualitas SDG Hewan/Tanaman	Laporan peningkatan kualitas SDG hewan/tanaman	1 Laporan	Kota Cirebon, Semua	579.862.730,00	0,00	0,00	
				3.27.02.2.04 Pengawasan Obat Hewan di Tingkat Pengecer	Jumlah Pemeriksaan Mutu. Khasiat dan Keamanan Obat Hewan yang Beredar	4 Laporan	3.27.02.2.04.0001 Pemeriksaan Mutu. Khasiat dan Keamanan Peredaran Obat Hewan	Laporan pemeriksaan mutu. khasiat dan keamanan obat hewan di tingkat pengecer	1 Laporan	Kota Cirebon, Semua	2.950.000,00	0,00	0,00	
	3.27.03 PROGRAM PENYEDIAAN DAN PENGEMBANGAN PRASARANA PERTANIAN	Persentase prasarana pertanian yang dipelihara	100 Persen											

Lokasi Sub SEMENTARA (Rp)

No	PROGRAM			KEGIATAN			SUB KEGIATAN				PRAKIRAAN MAJU		KET
	Program	Indikator Kinerja		Kegiatan	Indikator Kinerja		Sub Kegiatan	Indikator Kinerja		PLAFON ANGGARAN	N+1	N+2	
		Hasil Program	Target Capaian		Keluaran Kegiatan	Target Capaian		Keluaran Sub Kegiatan	Target Capaian	Kegiatan			
				3.27.03.2.01 Pengembangan Prasarana Pertanian	Lahan Pertanian Pangan Berkelanjutan/LP2B, Kawasan Pertanian Pangan Berkelanjutan/KP2B dan Lahan Cadangan Pertanian Pangan Berkelanjutan/LCP2B yang dikelola	1 Dokumen	3.27.03.2.01.0015 Pengelolaan Lahan Pertania Pangan Berkelanjutan/LP2B Kawasan Pertanian Pangan Berkelanjutan/KP2B dan Lahan Cadangan Pertanian Pangan Berkelanjutan/LCP2B di Kabupaten/Kota	Laporan pengelolaan Lahan Pertanian Pangan Berkelanjutan (LP2B)	1 Laporan	Kota Cirebon, Semua	30.000.090,00	0,00	0,00	
				3.27.03.2.02 Pembangunan Prasarana Pertanian	Jumlah Balai Penyuluh di Kecamatan serta Sarana Pendukungnya yang Dibangun, Direhabilitasi dan Dipelihara	1 Unit	3.27.03.2.02.0008 Pembangunan. Rehabilitasi dan Pemeliharaan Balai Penyuluh di Kecamatan sert Sarana Pendukungnya	Jumlah sarana prasarana penunjang bidang pertanian dan sarana pendukungnya [deleted] Jumlah sarana prasarana penunjang bidang pertanian dan sarana	3 Unit 3 Unit	Kota Cirebon, Semua	89.999.801,00	0,00	0,00	

	3.27.04 PROGRAM PENGENDALIAN KESEHATAN HEWAN DAN KESEHATAN MASYARAKAT VETERINER	Persentase tingkat pencegahan dan pengendalian penyakit hewan	70 Persen											
				3.27.04.2.01 Penjaminan Kesehatan Hewan, Penutupan dan Pembukaan Daerah Wabah Penyakit Hewan Menular Dalam daerah Kabupaten/Kota	Jumlah wilayah atau	12 Laporan	3.27.04.2.01.0008 Pemberantasan Penyakit Hewan Menular dan Zoonosa dalam 1 (satu) Daerah Kabupaten/Kota	Laporan penjaminan kesehatan hewan dan zoonosis	1 Laporan	Kota Cirebon, Semua	140.730.833,00	0,00	0,00	
				3.27.04.2.04 Penerapan dan Pengawasan Persyaratan Teknis Kesehatan Masyarakat Veteriner	Jumlah Pengawasan Peredaran Hewan dan Produk Hewan	1 Laporan	3.27.04.2.04.0002 Pengawasan Peredaran Hewan dan Produk Hewan	Laporan pengawasan peredaran hewan dan produk hewan dan pengujian laboratorium kesmavet	1 Laporan	Kota Cirebon, Semua	56.462.377,00	0,00	0,00	
	3.27.05 PROGRAM PENGENDALIAN DAN PENANGGULANGAN BENCANA PERTANIAN	Persentase Pengendalian Serangan Organisme Pengganggu Tumbuhan (OPT)	50,00 Persen											
				3.27.05.2.01 Pengendalian dan Penanggulangan Bencana Pertanian Kabupaten/Kota	Jumlah Luas Serangan Organisme Pengganggu Tumbuhan (OPT) Tanaman Pangan, Hortikultura, dan Perkebunan yang Dikendalikan	60 Ha	3.27.05.2.01.0001 Pengendalian Organisme Pengganggu Tumbuhan (OPT) Tanaman Pangan, Hortikultura, dan Perkebuna	Laporan Pengendalian Serangan Organisme Pengganggu Tumbuhan (OPT)	1 Laporan	Kota Cirebon, Semua	25.000.039,00	0,00	0,00	

Lokasi Sub SEMENTARA (Rp)

No	PROGRAM			KEGIATAN			SUB KEGIATAN				PLAFON ANGGARAN	PRAKIRAAN MAJU		KET
	Program	Indikator Kinerja		Kegiatan	Indikator Kinerja		Sub Kegiatan	Indikator Kinerja		Kegiatan		N+1	N+2	
		Hasil Program	Target Capaian		Keluaran Kegiatan	Target Capaian		Keluaran Sub Kegiatan	Target Capaian					
	3.27.07 PROGRAM PENYULUHAN	Peningkatan kualitas kelembagaan	500 Poin											

	PERTANIAN	penyuluhan		3.27.07.2.01 Pelaksanaan Penyuluhan Pertanian	Jumlah Kelembagaan Penyuluhan Pertanian di Kecamatan dan Desa yang Ditingkatkan Kapasitasnya	1 Unit	3.27.07.2.01.0001 Peningkatan Kapasitas Kelembagaan Penyuluhan Pertanian di Kecamatan dan Desa	Laporan peningkatan kapasitas kelembagaan petani dan penyuluhan pertanian	1 Laporan	Kota Cirebon, Semua Kecamatan, Semua Kel/Desa	19.996.767,00	0,00	0,00	
				3.27.07.2.01 Pelaksanaan Penyuluhan Pertanian	Jumlah Kelembagaan Petani di Kecamatan dan Desa yang Ditingkatkan Kapasitasnya	3 Unit	3.27.07.2.01.0002 Pengembangan Kapasitas Kelembagaan Petani di Kecamatan dan Desa	Laporan peningkatan kapasitas kelembagaan petani dan penyuluhan pertanian	1 Laporan	Kota Cirebon, Semua	44.999.969,00	0,00	0,00	
				3.27.07.2.01 Pelaksanaan Penyuluhan Pertanian	Jumlah Sekolah Lapang Kelompok Tani yang Terbentuk dan Beroperasi	1 Unit	3.27.07.2.01.0005 Pembentukan dan Penyelenggaraan Sekolah Lapang Kelompok Tani Tingkat Kabupaten/Kota	Laporan peningkatan kapasitas kelembagaan petani dan penyuluhan pertanian	1 Laporan	Kota Cirebon, Semua	24.999.989,00	0,00	0,00	
	3.27.03 PROGRAM PENYEDIAAN DAN PENGEMBANGAN PRASARANA PERTANIAN	Persentase prasarana pertanian yang dipelihara	100 Persen											
				3.27.03.2.02 Pembangunan Prasarana Pertanian	Jumlah rumah potong hewan yang dibangun, direhabilitasi dan dipelihara serta beroperasi	1 Unit	3.27.03.2.02.0015 Pembangunan. Rehabilitasi. Pemeliharaan dan operasionalisasi Rumah Potong Hewan	Jumlah sarana prasarana penunjang bidang pertanian dan sarana pendukungnya [deleted] Jumlah sarana prasarana penunjang bidang pertanian dan	3 Unit 3 Unit	Kota Cirebon, Semua	0,00	0,00	0,00	
	3.27.04 PROGRAM PENGENDALIAN KESEHATAN HEWAN DAN KESEHATAN MASYARAKAT VETERINER	Persentase tingkat pencegahan dan pengendalian penyakit hewan	70 Persen											
				3.27.04.2.04 Penerapan dan Pengawasan Persyaratan Teknis Kesehatan Masyarakat Veteriner	Jumlah Pengawasan Peredaran Hewan dan Produk Hewan	12 Laporan	3.27.04.2.04.0002 Pengawasan Peredaran Hewan dan Produk Hewan	Laporan pengawasan peredaran hewan dan produk hewan dan pengujian laboratorium kesmavet	1 Laporan	Kota Cirebon, Semua	249.194.413,00	0,00	0,00	

No	PROGRAM	KEGIATAN	SUB KEGIATAN	Lokasi Sub	SEMENTARA (Rp)	PRAKIRAAN MAJU	KET

	Program	Indikator Kinerja		Kegiatan	Indikator Kinerja		Sub Kegiatan	Indikator Kinerja		Kegiatan	PLAFON ANGGARAN	N+1	N+2	
		Hasil Program	Target Capaian		Keluaran Kegiatan	Target Capaian		Keluaran Sub Kegiatan	Target Capaian					
				3.27.04.2.03 Pengelolaan Pelayanan Jasa Laboratorium dan Jasa Medik Veteriner dalam Daerah Kabupaten/Kota	Jumlah Pelayanan Jasa Laboratorium	12 Laporan	3.27.04.2.03.0001 Penyediaan Pelayanan Jasa Laboratorium	Laporan Pelayanan Jasa Laboratorium dan Jasa Medik Veteriner	1 Laporan	Kota Cirebon, Semua	57.534.058,00	0,00	0,00	
				3.27.04.2.03 Pengelolaan Pelayanan Jasa Laboratorium dan Jasa Medik Veteriner dalam Daerah Kabupaten/Kota	Jumlah Pelayanan Jasa Medik Veteriner	12 Laporan	3.27.04.2.03.0002 Penyediaan Pelayanan Jasa Medik Veteriner	Laporan Pelayanan Jasa Laboratorium dan Jasa Medik Veteriner	1 Laporan	Kota Cirebon, Semua	66.469.122,00	0,00	0,00	
	3.27.02 PROGRAM PENYEDIAAN DAN PENGEMBANGAN SARANA PERTANIAN	Persentase Peningkatan Produktivitas Pertanian	5,00 Persen											
				3.27.02.2.02 Pengelolaan Sumber Daya Genetik (SDG) Hewan, Tumbuhan, dan Mikro Organisme Kewenangan Kabupaten/Kota	Jumlah Pelaksanaan Peningkatan Kualitas SDG Hewan/Tanaman	12 Dokumen	3.27.02.2.02.0002 Peningkatan Kualitas SDG Hewan/Tanaman	Laporan peningkatan kualitas SDG hewan/tanaman	1 Laporan	Kota Cirebon, Semua	164.206.102,00	0,00	0,00	
				3.27.02.2.02 Pengelolaan Sumber Daya Genetik (SDG) Hewan, Tumbuhan, dan Mikro Organisme Kewenangan Kabupaten/Kota	Jumlah SDG tanaman yang dilakukan pelestarian dan pemurnian	1 Varietas Unggul Baru (VUB)	3.27.02.2.02.0004 Peniaminan Kemurnian dan Kelestarian SDG Tanaman	Laporan peningkatan kualitas SDG hewan/tanaman	1 Laporan	Kota Cirebon, Semua	0,00	0,00	0,00	
	3.27.03 PROGRAM PENYEDIAAN DAN PENGEMBANGAN PRASARANA	Persentase prasarana pertanian yang dipelihara	100 Persen											

	PERTANIAN													
				3.27.03.2.02 Pembangunan Prasarana Pertanian	Jumlah Prasarana Pertanian Lainnya yang Dibangun, Direhabilitasi dan Dipelihara	1 Unit	3.27.03.2.02.0009 Pembangunan, Rehabilitasi dan Pemeliharaan Prasarana Pertanian Lainnya	Jumlah sarana prasarana penunjang bidang pertanian dan sarana pendukungnya Jumlah sarana prasarana penunjang bidang pertanian dan sarana	3 Unit 3 Unit	Kota Cirebon, Semua	71.150.337,00	0,00	0,00	
	3.25 URUSAN PEMERINTAHAN BIDANG KELAUTAN DAN PERIKANAN													

Lokasi Sub SEMENTARA (Rp)

No	PROGRAM			KEGIATAN			SUB KEGIATAN				PLAFON ANGGARAN	PRAKIRAAN MAJU		KET
	Program	Indikator Kinerja		Kegiatan	Indikator Kinerja		Sub Kegiatan	Indikator Kinerja		Kegiatan		N+1	N+2	
		Hasil Program	Target Capaian		Keluaran Kegiatan	Target Capaian		Keluaran Sub Kegiatan	Target Capaian					
	3.25.04 PROGRAM PENGELOLAAN PERIKANAN BUDIDAYA	Jumlah produksi perikanan budidaya	276 Ton	3.25.04.2.04 Pengelolaan Pembudidayaan Ikan	Jumlah Prasarana Pembudidayaan Ikan dalam 1 (Satu) Daerah Kabupaten/Kota	1 Unit	3.25.04.2.04.0002 Penyediaan Prasarana Pembudidayaan Ikan dalam 1 (Satu) Daerah Kabupaten/Kota	Sarana prasarana perikanan budidaya	4 Jenis	Kota Cirebon, Semua Kecamatan, Semua Kel/Desa	220.071.345,00	0,00	0,00	
	3.27 URUSAN PEMERINTAHAN BIDANG PERTANIAN													
	3.27.02 PROGRAM PENYEDIAAN DAN PENGEMBANGAN SARANA PERTANIAN	Persentase Peningkatan Produktivitas Pertanian	5,00 Persen											
				3.27.02.2.02 Pengelolaan Sumber Dava Genetik (SDG) Hewan, Tumbuhan, dan Mikro Organisme Kewenangan Kabupaten/Kota	Jumlah Pelaksanaan Peningkatan Kualitas SDG Hewan/Tanaman	12 Dokumen	3.27.02.2.02.0002 Peningkatan Kualitas SDG Hewan/Tanaman	Laporan peningkatan kualitas SDG hewan/tanaman	1 Laporan	Kota Cirebon, Semua	228.353.860,00	0,00	0,00	
				3.27.02.2.06 Penvediaan Benih/Bibit Ternak dan Hijauan Pakan Ternak vang Sumbernva	Jumlah Hijauan Pakan Ternak vang Sumbernya dari Daerah Kabupaten/Kota Lain	300 Ton	3.27.02.2.06.0002 Pengadaan Hijauan Pakan Ternak yang Sumbernya dari Daerah Kabupaten/Kota Lain	Indukan dan hijauan/pakan ternak yang berkualitas	80 Ekor	Kota Cirebon, Semua	386.646.850,00	0,00	0,00	

				dalam 1 (Satu) Daerah Kabup aten/Kota Lain										
	2.11 URUSAN PEMERINTAHAN BIDANG LINGKUNGAN HIDUP													
	2.11.01 PROGRAM PENUNJANG URUSAN PEMERINTAHAN DAERAH KABUP ATEN/KOTA	Indeks Kepuasan Masyarakat Perangkat Daerah	82 Poin											
				2.11.01.2.01 Perencanaan. Penganggaran. dan Evaluasi Kinerja Perangkat Daerah	Jumlah Dokumen Perencanaan Perangkat Daerah	3 Dokumen	2.11.01.2.01.0001 Penyusunan Dokumen Perencanaan Perangkat Daerah	Dokumen Hasil perencanaan. penganggaran. dan evaluasi Kinerja Perangkat Daerah	4 Jenis	Kota Cirebon, Kesambi. Pekiringan	59.171.632,00	8.470.000,00	0,00	
				2.11.01.2.01 Perencanaan. Penganggaran. dan Evaluasi Kinerja Perangkat Daerah	Jumlah Dokumen RKA-SKPD dan Laporan Hasil Koordinasi Penyusunan Dokumen RKA-SKPD	1 Dokumen	2.11.01.2.01.0002 Koordina dan Penyusunan Dokumen RKA-SKPD	Dokumen Hasil perencanaan. penganggaran. dan evaluasi Kinerja Perangkat Daerah	4 Jenis	Kota Cirebon, Kesambi. Kesambi	2.999.640,00	4.235.000,00	0,00	

Lokasi Sub SEMENTARA (Rp)

No	PROGRAM			KEGIATAN			SUB KEGIATAN				PLAFON ANGGARAN	PRAKIRAAN MAJU		KET
	Program	Indikator Kinerja		Kegiatan	Indikator Kinerja		Sub Kegiatan	Indikator Kinerja		Kegiatan		N+1	N+2	
		Hasil Program	Target Capaian		Keluaran Kegiatan	Target Capaian		Keluaran Sub Kegiatan	Target Capaian					
				2.11.01.2.01 Perencanaan. Penganggaran. dan Evaluasi Kinerja Perangkat Daerah	Jumlah Dokumen Perubahan RKA-SKPD dan Laporan Hasil Koordinasi Penyusunan Dokumen Perubahan RKA-SKPD	1 Dokumen	2.11.01.2.01.0003 Koordina dan Penyusunan Dokumen Perubahan RKA-SKPD	Dokumen Hasil perencanaan. penganggaran. dan evaluasi Kinerja Perangkat Daerah	4 Jenis	Kota Cirebon, Kesambi. Kesambi	2.999.640,00	3.630.000,00	0,00	
				2.11.01.2.01 Perencanaan. Penganggaran. dan Evaluasi Kinerja Perangkat Daerah	Jumlah Dokumen DPA-SKPD dan Laporan Hasil Koordinasi Penyusunan Dokumen DPA-SKPD	1 Dokumen	2.11.01.2.01.0004 Koordina dan Penyusunan DPA-SKPD	Dokumen Hasil perencanaan. penganggaran. dan evaluasi Kinerja Perangkat Daerah	4 Jenis	Kota Cirebon, Kesambi. Pekiringan	2.999.640,00	3.572.000,00	0,00	
				2.11.01.2.01 Perencanaan. Penganggaran. dan Evaluasi Kinerja Perangkat Daerah	Jumlah Dokumen Perubahan DPA-SKPD dan Laporan Hasil Koordinasi Penyusunan Dokumen Perubahan	1 Dokumen	2.11.01.2.01.0005 Koordina dan Penyusunan Perubahan DPA- SKPD	Dokumen Hasil perencanaan. penganggaran. dan evaluasi Kinerja Perangkat Daerah	4 Jenis	Kota Cirebon, Kesambi. Pekiringan	2.849.670,00	3.630.000,00	0,00	

					DPA-SKPD									
				2.11.01.2.01	Jumlah Laporan	4 Laporan	2.11.01.2.01.0006 Koordina	Dokumen Hasil	4 Jenis	Kota Cirebon,	35.792.820,00	64.130.000,00	0,00	
				Perencanaan. Penganggaran. dan Evaluasi Kinerja Perangkat Daerah	Capaian Kinerja dan Ikhtisar Realisasi Kinerja SKPD dan Laporan Hasil Koordinasi Penyusunan Laporan Capaian Kinerja dan Ikhtisar Realisasi Kinerja SKPD		dan Penyusunan Laporan Capaian Kinerja dan Ikhtisar Realisasi Kinerja SKPD	perencanaan. penganggaran. dan evaluasi Kinerja Perangkat Daerah		Kesambi. Pekiringan				
				2.11.01.2.01	Jumlah Laporan	8 Laporan	2.11.01.2.01.0007 Evaluasi	Dokumen Hasil	4 Jenis	Kota Cirebon,	4.386.815,00	39.930.000,00	0,00	
				Perencanaan. Penganggaran. dan Evaluasi Kinerja Perangkat Daerah	Evaluasi Kinerja Perangkat Daerah		Kinerja Perangkat Daerah	perencanaan. penganggaran. dan evaluasi Kinerja Perangkat Daerah		Kesambi. Pekiringan				
				2.11.01.2.02	Jumlah Orang yang N	170	2.11.01.2.02.0001		2 Jenis	Kota Cirebon,	21.766.436.701,00	25.410.000.000,00	0,00	
				Administrasi Keuangan Perangkat Daerah		Orang/bulan	Penyediaan Gaji dan Tunjangan ASN	Dokumen laporan keuangan Perangkat Daerah		Kesambi. Pekiringan				
				2.11.01.2.02	Jumlah Laporan	1 Laporan	2.11.01.2.02.0005 Koordinasi		2 Jenis	Kota Cirebon,	8.151.650,00	10.890.000,00	0,00	
				Administrasi Keuangan Perangkat Daerah	Keuangan Akhir Tahun SKPD dan Laporan Hasil Koordinasi Penyusunan Laporan Keuangan Akhir Tahun SKPD		dan Penyusunan Laporan Keuangan Akhir Tahun SKPD	Dokumen laporan keuangan Perangkat Daerah		Kesambi. Pekiringan				
				2.11.01.2.02	Jumlah Laporan	12 Laporan	2.11.01.2.02.0007 Koordinasi		2 Jenis	Kota Cirebon,	63.142.964,00	102.850.000,00	0,00	
				Administrasi Keuangan Perangkat Daerah	Keuangan Bulanan/ Triwulanan/ Semesteran SKPD dan Laporan Koordinasi Penyusunan Laporan Keuangan Bulanan/Triwulanan/ Semesteran SKPD		dan Penyusunan Laporan Keuangan Bulanan/ Triwulanan/ Semesteran SKPD	Dokumen laporan keuangan Perangkat Daerah		Kesambi. Pekiringan				

Lokasi Sub SEMENTARA (Rp)

No	PROGRAM			KEGIATAN			SUB KEGIATAN				PRAKIRAAN MAJU		KET
	Program	Indikator Kinerja		Kegiatan	Indikator Kinerja		Sub Kegiatan	Indikator Kinerja		PLAFON ANGGARAN	N+1	N+2	
		Hasil Program	Target Capaian		Keluaran Kegiatan	Target Capaian		Keluaran Sub Kegiatan	Target Capaian	Kegiatan			
				2.11.01.2.03	Jumlah Rencana	1 Dokumen	2.11.01.2.03.0001	Dokumen Administras	3 Jenis	Kota Cirebon,	1.050.000,00	9.680.000,00	0,00	
				Administrasi Barang Milik Daerah pada Perangkat Daerah	Kebutuhan Barang Milik Daerah SKPD		Penyusunan Perencanaan Kebutuhan Barang Milik Daerah SKPD	Barang Milik Daerah		Kesambi. Pekiringan				
				2.11.01.2.03	Jumlah Dokumen	1 Dokumen	2.11.01.2.03.0002	Dokumen Administras	3 Jenis	Kota Cirebon,	41.201.000,00	60.500.000,00	0,00	

				Administrasi Barang Milik Daerah pada Perangkat Daerah	Pengamanan Barang Milik Daerah SKPD		Pengamanan Barang Milik Daerah SKPD	Barang Milik Daerah		Kesambi, Pekiringan					
				2.11.01.2.03 Administrasi Barang Milik Daerah pada Perangkat Daerah	Jumlah Laporan Penatausahaan Barang Milik Daerah pada SKPD	1 Laporan	2.11.01.2.03.0006 Penatausahaan Barang Milik Daerah pada SKPD	Dokumen Administras Barang Milik Daerah	3 Jenis	Kota Cirebon, Kesambi, Pekiringan	85.146.975,00	142.766.935,00	0,00	
				2.11.01.2.05 Administrasi Kepegawaian Perangkat Daerah	Jumlah Paket Pakaian Dinas beserta Atribut Kelengkapan	1 Paket	2.11.01.2.05.0002 Pengadaan Pakaian Dinas beserta Atribut Kelengkapannya	Pegawai yang Mendapatkan Pelavanan Administrasi Kepegawaian	170 Orang	Kota Cirebon, Kesambi, Semua Kel/Desa	162.798.775,00	0,00	0,00	
				2.11.01.2.05 Administrasi Kepegawaian Perangkat Daerah	Jumlah Dokumen Pendataan dan Pengolahan Administrasi Kepegawaian	1 Dokumen	2.11.01.2.05.0003 Pendataa dan Pengolahan Administras Kepegawaian	Pegawai yang Mendapatkan Pelavanan Administrasi Kepegawaian	170 Orang	Kota Cirebon, Kesambi, Pekiringan	55.356.000,00	138.445.232,00	0,00	
				2.11.01.2.06 Administrasi Umum Perangkat Daerah	Jumlah Paket Komponen Instalasi Listrik/Penerangan Bangunan Kantor yang Disediakan	1 Paket	2.11.01.2.06.0001 Penvediaan Komponen Instalasi Listrik/Penerangan Bangunan Kantor	Dokumen Penvelenggaraan pelavanan administrasi umum	6 Jenis	Kota Cirebon, Semua	14.995.947,00	0,00	0,00	
				2.11.01.2.06 Administrasi Umum Perangkat Daerah	Jumlah Paket Peralatan dan Perlengkapan Kantor yang Disediakan	1 Paket	2.11.01.2.06.0002 Penvediaan Peralatan dan Perlengkapan Kantor	Dokumen Penvelenggaraan pelavanan administrasi umum	6 Jenis	Kota Cirebon, Kesambi, Pekiringan	92.148.642,00	116.069.774,00	0,00	
				2.11.01.2.06 Administrasi Umum Perangkat Daerah	Jumlah Paket Bahan	1 Paket	2.11.01.2.06.0004 Penvediaan Bahan Logistik Kantor	Dokumen Penvelenggaraan pelavanan administrasi umum	6 Jenis	Kota Cirebon, Kesambi, Pekiringan	9.276.897,00	6.675.497,00	0,00	
				2.11.01.2.06 Administrasi Umum Perangkat Daerah	Jumlah Paket Barang Cetakan dan Penggandaan yang Disediakan	1 Paket	2.11.01.2.06.0005 Penvediaan Barang Cetakan dan Penggandaan	Dokumen Penvelenggaraan pelavanan administrasi umum	6 Jenis	Kota Cirebon, Kesambi, Pekiringan	53.225.649,00	53.450.298,00	0,00	
				2.11.01.2.06 Administrasi Umum Perangkat Daerah	Jumlah Dokumen Bahan Bacaan dan Peraturan Perundang-Undangan yang Disediakan	2 Dokumen	2.11.01.2.06.0006 Penvediaan Bahan Bacaan dan Peraturan Perundang-undangan	Dokumen Penvelenggaraan pelavanan administrasi umum	6 Jenis	Kota Cirebon, Kesambi, Pekiringan	377.063.000,00	316.066.181,00	0,00	
				2.11.01.2.06 Administrasi Umum Perangkat Daerah	Jumlah Laporan Fasilitasi Kunjungan Tamu	12 Laporan	2.11.01.2.06.0008 Fasilitasi Kunjungan Tamu	Dokumen Penvelenggaraan pelavanan administrasi umum	6 Jenis	Kota Cirebon, Kesambi, Pekiringan	27.000.000,00	11.979.000,00	0,00	

Lokasi Sub | SEMENTARA (Rp)

No	PROGRAM			KEGIATAN			SUB KEGIATAN				PLAFON ANGGARAN	PRAKIRAAN MAJU		KET
	Program	Indikator Kinerja		Kegiatan	Indikator Kinerja		Sub Kegiatan	Indikator Kinerja				N+1	N+2	
		Hasil Program	Target Capaian		Keluaran Kegiatan	Target Capaian		Keluaran Sub Kegiatan	Target Capaian	Kegiatan				
				2.11.01.2.06 Administrasi Umum Perangkat Daerah	Jumlah Laporan Penyelenggaraan Rapat Koordinasi dan Konsultasi SKPD	12 Laporan	2.11.01.2.06.0009 Penyelenggaraan Rapat Koordinasi dan Konsultasi SKPD	Dokumen Penyelenggaraan pelayanan administrasi umum	6 Jenis	Kota Cirebon, Kesambi. Pekiringan	347.803.952,00	430.117.575,00	0,00	
				2.11.01.2.07 Pengadaan Barang Milik Daerah Penunjang Urusan Pemerintah Daerah	Jumlah Unit Kendaraan Perorangan Dinas atau Kendaraan Dinas Jabatan yang Disediakan	0 Unit	2.11.01.2.07.0001 Pengadaan Kendaraan Perorangan Dinas atau Kendaraan Dinas Jabatan	Dokumen hasil pengadaan Barang Milik Daerah pada Perangkat Daerah	4 Jenis	Kota Cirebon, Kesambi. Pekiringan	0,00	40.046.329,00	0,00	
				2.11.01.2.07 Pengadaan Barang Milik Daerah Penunjang Urusan Pemerintah Daerah	Jumlah Paket Mebel	10 Unit	2.11.01.2.07.0005 Pengadaan Mebel	Dokumen hasil pengadaan Barang Milik Daerah pada Perangkat Daerah	4 Jenis	Kota Cirebon, Kesambi. Pekiringan	63.534.675,00	12.585.936,00	0,00	
				2.11.01.2.07 Pengadaan Barang Milik Daerah Penunjang Urusan Pemerintah Daerah	Jumlah Unit Sarana d	13 Unit	2.11.01.2.07.0010 Pengadaan Sarana dan Prasarana Gedung Kantor atau Bangunan Lainnya	Dokumen hasil pengadaan Barang Milik Daerah pada Perangkat Daerah	4 Jenis	Kota Cirebon, Kesambi. Pekiringan	105.637.207,00	88.635.610,00	0,00	
				2.11.01.2.07 Pengadaan Barang Milik Daerah Penunjang Urusan Pemerintah Daerah	Jumlah Unit Sarana d	70 Unit	2.11.01.2.07.0011 Pengadaan Sarana dan Prasarana Pendukung Gedung Kantor atau Bangunan Lainnya	Dokumen hasil pengadaan Barang Milik Daerah pada Perangkat Daerah	4 Jenis	Kota Cirebon, Kesambi. Pekiringan	0,00	18.780.676,00	0,00	
				2.11.01.2.08 Penyediaan Jasa Penunjang Urusan Pemerintahan Daerah	Jumlah Laporan Penyediaan Jasa Surat Menyurat	1 Laporan	2.11.01.2.08.0001 Penyediaan Jasa Surat Menyurat	Dokumen penyediaan jasa penunjang urusan pemerintahan daerah pada Perangkat daerah	4 Jenis	Kota Cirebon, Kesambi. Pekiringan	15.000.000,00	7.045.245,00	0,00	
				2.11.01.2.08 Penyediaan Jasa Penunjang Urusan Pemerintahan Daerah	Jumlah Laporan Penyediaan Jasa Komunikasi. Sumber Dava Air dan Listrik yang Disediakan	12 Laporan	2.11.01.2.08.0002 Penyediaan Jasa Komunikasi. Sumber Dava Air dan Listrik	Dokumen penyediaan jasa penunjang urusan pemerintahan daerah pada Perangkat daerah	4 Jenis	Kota Cirebon, Kesambi. Pekiringan	249.840.000,00	263.091.583,00	0,00	

				2.11.01.2.08 Penyediaan Jasa Penunjang Urusan Pemerintahan Daerah	Jumlah Laporan Penyediaan Jasa Pelayanan Umum Kantor yang Disediakan	12 Laporan	2.11.01.2.08.0004 Penyediaan Jasa Pelayanan Umum Kantor	Dokumen penyediaan jasa penunjang urusan pemerintahan daerah pada Perangkat Daerah	4 Jenis	Kota Cirebon, Kesambi. Pekiringan	1.027.100.711,00	1.185.759.176,00	0,00	

Lokasi Sub SEMENTARA (Rp)

No	PROGRAM			KEGIATAN			SUB KEGIATAN				PLAFON ANGGARAN	PRAKIRAAN MAJU		KET
	Program	Indikator Kinerja		Kegiatan	Indikator Kinerja		Sub Kegiatan	Indikator Kinerja				N+1	N+2	
		Hasil Program	Target Capaian		Keluaran Kegiatan	Target Capaian		Keluaran Sub Kegiatan	Target Capaian	Kegiatan				
				2.11.01.2.09 Pemeliharaan Barang Milik Daerah Penunjang Urusan Pemerintahan Daerah	Jumlah Kendaraan Perorangan Dinas atau Kendaraan Dinas Jabatan yang Dipelihara dan dibayarkan Paiaknva	1 Unit	2.11.01.2.09.0001 Penyediaan Jasa Pemeliharaan, Biaya Pemeliharaan, dan Pajak Kendaraan Perorangan Dinas atau Kendaraan Dinas Jabatan	Dokumen hasil pemeliharaan Barang Milik Daerah pada Perangkat Daerah	4 Jenis	Kota Cirebon, Kesambi. Pekiringan	42.808.000,00	60.368.105,00	0,00	
				2.11.01.2.09 Pemeliharaan Barang Milik Daerah Penunjang Urusan Pemerintahan Daerah	Jumlah Kendaraan Dinas Operasional atau Lapangan yang Dipelihara dan dibayarkan Pajak dan Perizinannva	35 Unit	2.11.01.2.09.0002 Penyediaan Jasa Pemeliharaan, Biaya Pemeliharaan, Pajak dan Perizinan Kendaraan Dinas Operasional atau Lapangan	Dokumen hasil pemeliharaan Barang Milik Daerah pada Perangkat Daerah	4 Jenis	Kota Cirebon, Kesambi. Pekiringan	569.878.000,00	705.005.024,00	0,00	
				2.11.01.2.09 Pemeliharaan Barang Milik Daerah Penunjang Urusan Pemerintahan Daerah	Jumlah Gedung Kantor dan Bangunan Lainnva yang Dipelihara/Direhabilitasi	5 Unit	2.11.01.2.09.0009 Pemeliharaan/Rehabilitasi Gedung Kantor dan Bangunan Lainnva	Dokumen hasil pemeliharaan Barang Milik Daerah pada Perangkat Daerah	4 Jenis	Kota Cirebon, Kesambi. Pekiringan	150.020.430,00	200.000.000,00	0,00	
				2.11.01.2.09 Pemeliharaan Barang Milik Daerah Penunjang Urusan Pemerintahan Daerah	Jumlah Sarana dan P	50 Unit	2.11.01.2.09.0010 Pemeliharaan/Rehabilitasi Sarana dan Prasarana Gedung Kantor atau Bangunan Lainnva	Dokumen hasil pemeliharaan Barang Milik Daerah pada Perangkat Daerah	4 Jenis	Kota Cirebon, Kesambi. Pekiringan	63.544.000,00	72.863.599,00	0,00	
	2.11.02 PROGRAM PERENCANAAN LINGKUNGAN HIDUP	Persentase dokumen perencanaan lingkungan yang digunakan sebagai bahan rencana pembangunan berkelanjutan	75,00 Persen											
				2.11.02.2.01	Jumlah Dokumen	2 Dokumen	2.11.02.2.01.0002	Dokumen	1 Dokumen	Kota Cirebon, Semua	192.499.492,00	95.000.000,00	0,00	

				Rencana Perlindungan dan Pengelolaan Lingkungan Hidup (RPPLH) Kabupaten/Kota	Telaahan Kebijakan yang Telah Mengakomodir RPPLH Kabupaten/Kota		Pengendalian Pelaksanaan RPPLH Kabupaten/Kota	Penyusunan. Penetapan dan Pengendalian Pelaksanaan RPPLH						
				2.11.02.2.02 P enyelenggaraa n Kajian Lingkungan Hidup Strategis (KLHS) Kabup aten/Kota	Jumlah Dokumen KLHS RPJPD/RPJMD Kabupaten/Kota yang Disusun	1 Dokumen	2.11.02.2.02.0002 Pembuatan dan Pelaksanaa KLHS RPJPD/RPJMD	Dokumen Kajian Lingkungan Hidup Strategis (KLHS) yang disusun	2 Dokumen	Kota Cirebon, Semua	206.193.179,00	0,00	0,00	
	2.11.03 PROGRAM PENGENDALIAN PENCEMARAN DAN/ATAU KERUSAKAN LINGKUNGAN HIDUP	Persentase Tingkat Pencemaran Lingkungan	10,00 Persen											

Lokasi Sub SEMENTARA (Rp)

No	PROGRAM			KEGIATAN			SUB KEGIATAN				PLAFON ANGGARAN	PRAKIRAAN MAJU		KET
	Program	Indikator Kinerja		Kegiatan	Indikator Kinerja		Sub Kegiatan	Indikator Kinerja		Kegiatan		N+1	N+2	
		Hasil Program	Target Capaian		Keluaran Kegiatan	Target Capaian		Keluaran Sub Kegiatan	Target Capaian					
				2.11.03.2.01 Pencegahan Pencemaran dan/atau Kerusakan Lingkungan Hidup Kabupat en/Kota	Jumlah Dokumen Uji	2 Dokumen	2.11.03.2.01.0001 Koordina Sinkronisasi, dan Pelaksanaan Pencegahan Pencemaran Lingkungan Hidup Dilaksanakan Terhada Media Tanah. Air. Udara. dan Laut	Dokumen Pencegahan Pencemaran dan/atau Kerusakan Lingkungan Hidup	5 Dokumen	Kota Cirebon, Semua	117.372.090,00	375.000.000,00	0,00	
				2.11.03.2.01 Pencegahan Pencemaran dan/atau Kerusakan Lingkungan Hidup Kabupat en/Kota	Jumlah Dokumen Hasil Koordinasi dan Sinkronisasi Inventarisasi Gas Rumah Kaca dari Sektor Lingkungan Hidup yang Dilaksanakan	2 Dokumen	2.11.03.2.01.0002 Koordina Sinkronisasi dan Pelaksanaan Pengendalian Emisi Gas Rumah Kaca, Mitigasi dan Adaptasi Perubahan Iklim	Dokumen Pencegahan Pencemaran dan/atau Kerusakan Lingkungan Hidup	5 Dokumen	Kota Cirebon, Semua	81.348.995,00	365.000.000,00	0,00	
				2.11.03.2.01 Pencegahan Pencemaran dan/atau Kerusakan Lingkungan Hidup Kabupat en/Kota	Jumlah dokumen status lingkungan hidup daerah yang disusun	1 Dokumen	2.11.03.2.01.0011 Penyusunan dokumen statu lingkungan hidup daerah	Dokumen Pencegahan Pencemaran dan/atau Kerusakan Lingkungan Hidup	5 Dokumen	Kota Cirebon, Semua	12.550.761,00	0,00	0,00	
				2.11.03.2.01	Jumlah pengujian	1 Dokumen	2.11.03.2.01.0015	Dokumen	5 Dokumen	Kota Cirebon, Semua	0,00	390.000.000,00	0,00	

				Pencegahan Pencemaran dan/atau Kerusakan Lingkungan Hidup Kabupaten/Kota	yang dilaksanakan oleh laboratorium lingkungan		Pengelolaan Laboratorium Lingkungan Hidup kabupaten/kota	Pencegahan Pencemaran dan/atau Kerusakan Lingkungan Hidup						
				2.11.03.2.02 Penanggulangan Pencemaran dan/atau Kerusakan Lingkungan Hidup Kabupaten/Kota	Jumlah Laporan Sosialisasi Informasi Peringatan Pencemaran dan/atau Kerusakan Lingkungan Hidup pada Masyarakat di Kabupaten/Kota yang Dilaksanakan	3 Laporan	2.11.03.2.02.0001 Pemberian Informasi Peringatan Pencemaran dan/atau Kerusakan Lingkungan Hidup pada Masyarakat	Laporan penanggulangan pencemaran dan/atau Kerusakan Lingkungan Hidup	3 Laporan	Kota Cirebon, Semua	69.451.141,00	20.449.605,00	0,00	
				2.11.03.2.02 Penanggulangan Pencemaran dan/atau Kerusakan Lingkungan Hidup Kabupaten/Kota	Jumlah Sumber Pencemar dan/atau Kerusakan Lingkungan Hidup yang Dihentikan	3 Titik	2.11.03.2.02.0003 Penghentian Pencemaran dan/atau Kerusakan Lingkungan Hidup	Laporan penanggulangan pencemaran dan/atau Kerusakan Lingkungan Hidup	3 Laporan	Kota Cirebon, Kesambi. Pekiringan	39.262.663,00	120.111.134,00	0,00	
				2.11.03.2.03 Pemulihan Pencemaran dan/atau Kerusakan Lingkungan Hidup Kabupaten/Kota	Jumlah Dokumen Hasil Koordinasi dan Sinkronisasi Penghentian Sumber Pencemaran Kewenangan Pemerintah dan/atau Provinsi dan/atau Sektor Lain hingga Terhentinya	0 Dokumen	2.11.03.2.03.0001 Koordinasi dan Sinkronisasi Penghentian Sumber Pencemaran	Dokumen Hasil Koordinasi dan Sinkronisasi Pemulihan Pencemaran dan/atau Kerusakan Lingkungan Hidup	5 Dokumen	Kota Cirebon, Kesambi. Pekiringan	0,00	63.959.129,00	0,00	

Lokasi Sub SEMENTARA (Rp)

No	PROGRAM			KEGIATAN			SUB KEGIATAN				PLAFON ANGGARAN	PRAKIRAAN MAJU		KET
	Program	Indikator Kinerja		Kegiatan	Indikator Kinerja		Sub Kegiatan	Indikator Kinerja		Kegiatan		N+1	N+2	
		Hasil Program	Target Capaian		Keluaran Kegiatan	Target Capaian		Keluaran Sub Kegiatan	Target Capaian					
				2.11.03.2.03 Pemulihan Pencemaran dan/atau Kerusakan Lingkungan Hidup Kabupaten/Kota	jumlah kegiatan koordinasi dan sinkronisasi restorasi di kabupaten/kota yang dilaksanakan	0 Kegiatan	2.11.03.2.03.0007 Koordinasi dan Sinkronisasi restorasi	Dokumen Hasil Koordinasi dan Sinkronisasi Pemulihan Pencemaran dan/atau Kerusakan Lingkungan Hidup	5 Dokumen	Kota Cirebon, Kesambi. Pekiringan	0,00	36.300.000,00	0,00	
				2.11.03.2.03 Pemulihan Pencemaran dan/atau Kerusakan	jumlah kegiatan koordinasi dan sinkronisasi remediasi di kabupaten/kota yang	1 Kegiatan	2.11.03.2.03.0008 Koordinasi dan Sinkronisasi remediasi	Dokumen Hasil Koordinasi dan Sinkronisasi Pemulihan Pencemaran dan/atau	5 Dokumen	Kota Cirebon, Kesambi. Pekiringan	39.842.488,00	13.311.065,00	0,00	

				Lingkungan Hidup Kabupaten/Kota	dilaksanakan			Kerusakan Lingkungan Hidup						
				2.11.03.2.03 Pemulihan Pencemaran dan/atau Kerusakan Lingkungan Hidup Kabupaten/Kota	jumlah kegiatan koordinasi dan sinkronisasi rehabilitasi di kabupaten/kota yang dilaksanakan	3 Kegiatan	2.11.03.2.03.0013 Koordinasi dan Sinkronisasi rehabilitasi	Dokumen Hasil Koordinasi dan Sinkronisasi Pemulihan Pencemaran dan/atau Kerusakan Lingkungan Hidup	5 Dokumen	Kota Cirebon, Semua	39.059.563,00	179.987.207,00	0,00	
	2.11.04 PROGRAM PENGELOLAAN KEANEKARAGAMAN HAYATI (KEHATI)	Persentase peningkatan penataaan Taman Keanekaragaman Havati	67,67 Persen											
				2.11.04.2.01 Pengelolaan Keanekaragaman Hayati Kabupaten/Kota	Jumlah Dokumen Rencana Induk Pengelolaan Kehati yang Disusun	0 Dokumen	2.11.04.2.01.0001 Penyusunan dan Penetapan Rencana Pengelolaan Keanekaragaman Hayati	Jumlah Flora di kawas	66 Jenis	Kota Cirebon, Kesambi. Pekiringan	0,00	0,00	0,00	
				2.11.04.2.01 Pengelolaan Keanekaragaman Hayati Kabupaten/Kota	Jumlah Sarana dan P	5 Unit	2.11.04.2.01.0007 Pengelolaan Sarana dan Prasarana Keanekaragaman Hayati	Jumlah Flora di kawas	66 Jenis	Kota Cirebon, Kesambi. Pekiringan	41.115.702,00	169.678.747,00	0,00	
				2.11.04.2.01 Pengelolaan Keanekaragaman Hayati Kabupaten/Kota	Unit Taman Kehati D	1 Unit	2.11.04.2.01.0009 Pengelolaan Taman Keanekaragaman Havati di Luar Kawasan Hutan	Jumlah Flora di kawas	66 Jenis	Kota Cirebon, Kesambi. Pekiringan	161.184.875,00	250.000.000,00	0,00	
	2.11.05 PROGRAM PENGENDALIAN BAHAN BERBAHAYA DAN BERACUN (B3) DAN LIMBAH BAHAN BERBAHAYA DAN BERACUN (LIMBAH B3)	Persentase pembinaan teknis Pengelolaan Limbah B3	40,00 Persen											

Lokasi Sub | SEMENTARA (Rp)

No	PROGRAM			KEGIATAN			SUB KEGIATAN				PLAFON ANGGARAN	PRAKIRAAN MAJU		KET
	Program	Indikator Kinerja		Kegiatan	Indikator Kinerja		Sub Kegiatan	Indikator Kinerja		Kegiatan		N+1	N+2	
		Hasil Program	Target Capaian		Keluaran Kegiatan	Target Capaian		Keluaran Sub Kegiatan	Target Capaian					
				2.11.05.2.01 Penyimpanan sementara Limbah B3	Jumlah Laporan Kegiatan Verifikasi Lapangan Pemenuhan	2 Laporan	2.11.05.2.01.0002 Verifikasi Lapangan untuk Memastikan Pemenuhan Persyaratan Administrasi dan Teknis	Laporan verifikasi teknis pengelolaan limbah B3 untuk kegiatan	2 Laporan	Kota Cirebon, Kesambi. Pekiringan	96.196.000,00	169.311.785,00	0,00	

					Komitmen Persetujuan/Izin Penyimpanan sementara dan Pengumpulan Limbah B3		Penyimpanan sementara Limbah B3	penyimpanan sementara limbah B3						
				2.11.05.2.02 Pengumpulan Limbah B3 dalam 1 (Satu) Daerah Kabupaten/Kota	Jumlah Dokumen Hasil Koordinasi & Sinkronisasi Pengelolaan Limbah B3 dengan Pemerintah dan Pemerintah Provinsi dalam rangka Pengangkutan, Pemanfaatan, Pengolahan, dan/atau Penimbunan yang Bukan Menjadi Kewenangan Pemda Kabupaten/Kota serta Pelaksanaan Pengumpulan dan	2 Dokumen	2.11.05.2.02.0002 Koordinasi dan Sinkronisasi Pengelolaan Limbah B3 dengan Pemerintah Provinsi dalam rangka Pengangkutan, Pemanfaatan, Pengolahan, dan/atau Penimbunan	Dokumen koordinasi hasil pengumpulan Limbah B3	2 Dokumen	Kota Cirebon, Kesambi. Pekiringan	13.872.247,00	97.222.912,00	0,00	
	2.11.06 PROGRAM PEMBINAAN DAN PENGAWASAN TERHADAP IZIN LINGKUNGAN DAN IZIN PERLINDUNGAN DAN PENGELOLAAN LINGKUNGAN HIDUP (PPLH)	Cakupan pembinaan dan pengawasan terkait ketaatan penanggungjawab usaha dan/atau kegiatan yang diawasi ketaatannya terhadap Iiin lingkungan, Iiin PPLH dan PUU LH yang diterbitkan	72,73 Persen											
				2.11.06.2.01 Pembinaan dan Pengawasan Terhadap Usaha dan/atau Kegiatan yang Izin Lingkungan dan Izin PPLH Diterbitkan oleh Pemerintah Daerah Kabup	Jumlah Rekomendasi dan/atau Persetujuan Teknis. Persetujuan Lingkungan, dan Surat Kelayakan Operasi yang Diberikan	35 Dokumen	2.11.06.2.01.0001 Fasilitasi Pemenuhan Ketentuan dan Kewajiban Izin Lingkungan dan/atau Izin PPLH	Dokumen Pembinaan dan Pengawasan Terhadap Usaha dan/atau Kegiatan yang Izin Lingkungan dan Izin PPLH Diterbitkan oleh Pemerintah Daerah	3 Dokumen	Kota Cirebon, Semua	60.853.475,00	75.217.592,00	0,00	

No	PROGRAM			KEGIATAN			SUB KEGIATAN				PLAFON ANGGARAN	PRAKIRAAN MAJU		KET
	Program	Indikator Kinerja		Kegiatan	Indikator Kinerja		Sub Kegiatan	Indikator Kinerja		Kegiatan		N+1	N+2	
		Hasil Program	Target Capaian		Keluaran Kegiatan	Target Capaian		Keluaran Sub Kegiatan	Target Capaian					
				2.11.06.2.01 Pembinaan dan Pengawasan Terhadap Usaha dan/atau Kegiatan yang Izin Lingkungan dan Izin PPLH Diterbitkan oleh Pemerintah Daerah Kabup	Jumlah PPLHD yang d	4 Orang	2.11.06.2.01.0007 Pengembangan Kapasitas Pejabat Pengawas Lingkungan Hidup	Dokumen Pembinaan dan Pengawasan Terhadap Usaha dan/atau Kegiatan yang Izin Lingkungan dan Izin PPLH Diterbitkan oleh Pemerintah Daerah	3 Dokumen	Kota Cirebon, Semua	0,00	50.000.000,00	0,00	
				2.11.06.2.01 Pembinaan dan Pengawasan Terhadap Usaha dan/atau Kegiatan yang Izin Lingkungan dan Izin PPLH Diterbitkan oleh Pemerintah Daerah Kabup	Jumlah Badan usaha dan/atau kegiatan yang diawasi	80 Badan Usaha	2.11.06.2.01.0009 Pengawasan Perizinan Berusaha atau Persetujuan Pemerintah terkait Persetujuan Lingkungan yan diterbitkan oleh Pemerintah Daerah Kabupaten/Kota dar Peraturan Perundang-undangan di bidang Perlindungan dan Pengelolaan Lingkungan Hidup	Dokumen Pembinaan dan Pengawasan Terhadap Usaha dan/atau Kegiatan yang Izin Lingkungan dan Izin PPLH Diterbitkan oleh Pemerintah Daerah	3 Dokumen	Kota Cirebon, Semua	69.145.475,00	75.482.967,00	0,00	
	2.11.07 PROGRAM PENGAKUAN KEBERADAAN MASYARAKAT HUKUM ADAT (MHA), KEARIFAN LOKAL DAN HAK MHA YANG TERKAIT DENGAN PPLH	Persentase inventarisasi potensi keberadaan MHA yang terkait dengan PPLH	60,00 Persen											
				2.11.07.2.01 Pengakuan MHA, Kearifan Lokal, Pengetahuan Tradisional. dan Hak MHA yang Terkait	Jumlah Dokumen Hasil Koordinasi. Sinkronisasi, Penvediaan Data dan Informasi Pengakuan Keberadaan MHA Kearifan Lokal atau	1 Dokumen	2.11.07.2.01.0001 Koordina Sinkronisasi. Penvediaan Data. dan Informasi Pengakuan Keberadaan MH Kearifan Lokal atau Pengetahuan Tradisional da Hak Kearifan Lokal atau Pengetahuan Tradisional da	Jumlah dokumen Inventarisasi data dan Informasi Keberadaan MHA Kearifan Lokal atau Pengetahuan Tradisional dan Hak Kearifan Lokal atau Pengetahuan	1 Dokumen	Kota Cirebon, Semua	0,00	65.368.151,00	0,00	

				dengan PPLH	Pengetahuan Tradisional dan Hak Kearifan Lokal atau Pengetahuan Tradisional dan Hak MHA Terkait		Hak MHA Terkait dengan PPLH	Tradisional dan Hak MHA Terkait dengan PPLH						
	2.11.08 PROGRAM PENINGKATAN PENDIDIKAN, PELATIHAN DAN PENYULUHAN LINGKUNGAN HIDUP UNTUK MASYARAKAT	Persentase peningkatan kapasitas masyarakat dalam pengelolaan lingkungan hidup	26,67 Persen											

Lokasi Sub | SEMENTARA (Rp)

No	PROGRAM			KEGIATAN			SUB KEGIATAN				PLAFON ANGGARAN	PRAKIRAAN MAJU		KET
	Program	Indikator Kinerja		Kegiatan	Indikator Kinerja		Sub Kegiatan	Indikator Kinerja		Kegiatan		N+1	N+2	
		Hasil Program	Target Capaian		Keluaran Kegiatan	Target Capaian		Keluaran Sub Kegiatan	Target Capaian					
				2.11.08.2.01 Penyelenggaraan Pendidikan, Pelatihan, dan Penyuluhan Lingkungan Hidup untuk Lembaga Kemasyarakatan Tingkat Daerah Kabupaten/Kota	Jumlah Pendampingan Pembinaan Gerakan Peduli dan Berbudaya Lingkungan Hidup yang Dilaksanakan	1 Dokumen	2.11.08.2.01.0002 Pendampingan Gerakan Peduli Lingkungan Hidup	Jumlah pelaksanaan penyelenggaraan peningkatan kapasitas dan kompetensi Sumber Daya Manusia Bidang Lingkungan Hidup	2 Kali	Kota Cirebon, Semua	115.633.040,00	33.062.500,00	0,00	
				2.11.08.2.01 Penyelenggaraan Pendidikan, Pelatihan, dan Penyuluhan Lingkungan Hidup untuk Lembaga Kemasyarakatan Tingkat Daerah Kabupaten/Kota	Jumlah lembaga pendidikan formal/lembaga masyarakat/komunitas/kelompok masyarakat yang meningkat kapasitas dan kompetensinya terkait PPLH	2 Lembaga	2.11.08.2.01.0005 Peningkatan Kapasitas dan Kompetensi Sumber Daya Manusia Bidang lingkungan hidup untuk Lembaga pendidikan formal/lembaga masyarakat/komunitas/kelompok masyarakat	Jumlah pelaksanaan penyelenggaraan peningkatan kapasitas dan kompetensi Sumber Daya Manusia Bidang Lingkungan Hidup	2 Kali	Kota Cirebon, Semua	84.020.428,00	26.450.000,00	0,00	
	2.11.09 PROGRAM PENGHARGAAN LINGKUNGAN HIDUP UNTUK MASYARAKAT	Persentase penghargaan lingkungan hidup yang diberikan	22,22 Persen											
				2.11.09.2.01 Pemberian Penghargaan Lingkungan	Jumlah Masyarakat/ Lembaga Masyarakat/Dunia Usaha/Dunia Pendid	2 Entitas	2.11.09.2.01.0001 Penilaian Kineria Masyarakat/Lembag Masyarakat/Dunia Usaha/Dunia	Jumlah penghargaan lingkungan hidup yang diberikan	3 Penghargaan	Kota Cirebon, Semua	228.411.533,00	215.765.750,00	0,00	

				Hidup Tingkat Daerah Kabupaten/Kota	ikan/Filantrophi yang Dinilai Kinerjanya dalam rangka PPLH		Pendidikan/Filantropi dalam Perlindungan dan Pengelolaan Lingkungan Hidup							
	2.11.10 PROGRAM PENANGANAN PENGADUAN LINGKUNGAN HIDUP	Persentase penanganan pengaduan masyarakat terkait iiin lingkungan. iiin PPLH dan PUU LH yang di terbitkan oleh Pemerintah Daerah Kabupaten/Kota. lokasi usaha dan dampaknya di Daerah Kabupaten/Kota	100 Persen											
				2.11.10.2.01 Penyelesaian Pengaduan Masyarakat di Bidang Perlindungan dan Pengelolaan Lingkungan Hidup (PPLH) Kabupaten/Kota	Jumlah pengaduan permasalahan Pencemaran dan Perusakan Lingkungan Hidup tingkat Kabupaten/Kota yang ditindaklanjuti/ ditangani	12 Pengaduan	2.11.10.2.01.0004 Pengelolaan Pengaduan permasalahan Pencemaran dan Perusakan Lingkungan Hidup tingkat Kabupaten/Ko	Dokumen penyelesaian pengaduan Masyarakat di Bidang Perlindungan dan Pengelolaan Lingkungan Hidup (PPLH)	2 Dokumen	Kota Cirebon, Semua	73.115.961,00	67.372.083,00	0,00	

Lokasi Sub SEMENTARA (Rp)

No	PROGRAM			KEGIATAN			SUB KEGIATAN				PLAFON ANGGARAN	PRAKIRAAN MAJU		KET
	Program	Indikator Kinerja		Kegiatan	Indikator Kinerja		Sub Kegiatan	Indikator Kinerja				N+1	N+2	
		Hasil Program	Target Capaian		Keluaran Kegiatan	Target Capaian		Keluaran Sub Kegiatan	Target Capaian	Kegiatan				
				2.11.10.2.01 Penyelesaian Pengaduan Masyarakat di Bidang Perlindungan dan Pengelolaan Lingkungan Hidup (PPLH) Kabupaten/Kota	Jumlah sengketa lingkungan hidup yang ditangani yang meniadi kewenangan kabupaten/kota	0 Perkara	2.11.10.2.01.0005 Penyelesaian sengketa lingkungan hidup yang ditangani yang meniadi kewenangan kabupaten/kot	Dokumen penyelesaian pengaduan Masyarakat di Bidang Perlindungan dan Pengelolaan Lingkungan Hidup (PPLH)	2 Dokumen	Kota Cirebon, Semua	0,00	1.826.951,00	0,00	
				2.11.10.2.01 Penyelesaian Pengaduan Masyarakat di Bidang Perlindungan dan	Jumlah penerapan sanksi administratif yang dikenakan kepada penanggung jawab usaha/kegiatan yang tidak taat dan	30 Perkara	2.11.10.2.01.0006 Penerapa sanksi administrasi yang meniadi kewenangan kabupaten/kota	Dokumen penyelesaian pengaduan Masyarakat di Bidang Perlindungan dan Pengelolaan Lingkungan Hidup	2 Dokumen	Kota Cirebon, Semua	11.801.961,00	198.375.000,00	0,00	

				Pengelolaan Lingkungan Hidup (PPLH) Kabupaten/Kota	meniadi kewenangan kabupaten/kota			(PPLH)						
	2.11.11 PROGRAM PENGELOLAAN PERSAMPAHAN	Persentase sampah yang terkelola	100 Persen											
				2.11.11.2.01 Pengelolaan Sampah	Jumlah Masyarakat, Kelompok Masyarakat atau Para Pihak Lainnya yang Terlibat Aktif dalam Kegiatan Pengelolaan Sampah Berbasis	40 Kelompok	2.11.11.2.01.0004 Peningkatan Peran Serta Masyarakat dalam Pengelolaan Persampahan	Jumlah Sampah yang	75.848 Ton	Kota Cirebon, Semua	69.999.478,00	120.000.000,00	0,00	
				2.11.11.2.01 Pengelolaan Sampah	Jumlah Sarana dan Prasarana Penanganan Sampah untuk Kegiatan Pemilahan, Pengumpulan, Pengangkutan,	3 Unit	2.11.11.2.01.0007 Penvediaan Sarana dan Prasarana Pengelolaan Persampahan di TPA/TPST/SPA Kabupaten/Kota	Jumlah Sampah yang	75.848 Ton	Kota Cirebon, Semua	78.872.343,00	3.423.233.477,00	0,00	
				2.11.11.2.01 Pengelolaan Sampah	Jumlah dokumen kebijakan dan strategi daerah pengelolaan sampah kabupaten/kota yang disusun dan ditetapkan	3 Dokumen	2.11.11.2.01.0008 Penvusunan Rencana. Kebijakan dan Strategi Daerah Pengelolaan Sampah kabupaten/kota	Jumlah Sampah yang	75.848 Ton	Kota Cirebon, Semua	11.100.000,00	75.000.000,00	0,00	
				2.11.11.2.01 Pengelolaan Sampah	Jumlah laporan pemantauan pembinaan. verifikasi dan pengawasan atas penerapan Rencana. Kebijakan dan Teknis pengelolaan Sampah kabupaten/kota	2 Dokumen	2.11.11.2.01.0011 Pelaksanaan pemantauan. pembinaan. verifikasi dan pengawasan atas penerapan Rencana. Kebijakan dan Teknis pengelolaan Sampah kabupaten/kota	Jumlah Sampah yang	75.848 Ton	Kota Cirebon, Semua	54.951.055,00	0,00	0,00	

Lokasi Sub SEMENTARA (Rp)

No	PROGRAM			KEGIATAN			SUB KEGIATAN				PLAFON ANGGARAN	PRAKIRAAN MAJU		KET
	Program	Indikator Kinerja		Kegiatan	Indikator Kinerja		Sub Kegiatan	Indikator Kinerja				N+1	N+2	
		Hasil Program	Target Capaian		Keluaran Kegiatan	Target Capaian		Keluaran Sub Kegiatan	Target Capaian	Kegiatan				
				2.11.11.2.01 Pengelolaan Sampah	Jumlah sampah yang tertangani melalui proses	24 Ton	2.11.11.2.01.0017 Penanganan sampah melalu pemilahan dan pengolahan	Jumlah Sampah yang	75.848 Ton	Kota Cirebon, Semua	430.810.698,00	590.568.938,00	0,00	

					pemilahan dan pengolahan sampah di instalasi pengolahan sampah TPS3R, PDU, TPST, SPA, PSEL/PLTSa, RDF, pusat pengomposan, biodigester, Bank sampah dan fasilitas lainnya sesuai dengan peraturan		sampah di instalasi pengolahan sampah TPS3R, PDU, TPST, TPS, SPA, PSEL/PLTSa, RDF, pusat pengomposan, biodigester, Bank Sampah dan fasilitas lainnya sesuai dengan peraturan perundangan							
				2.11.11.2.01 Pengelolaan Sampah	Jumlah laporan hasil kegiatan pengurangan sampah melalui pembatasan timbulan sampah	4 Laporan	2.11.11.2.01.0018 Pengurangan sampah melal pembatasan timbulan sampah	Jumlah Sampah yang d	75.848 Ton	Kota Cirebon, Semua	39.948.780,00	0,00	0,00	
				2.11.11.2.01 Pengelolaan Sampah	Jumlah Sarana dan Prasarana Penanganan Sampah untuk Kegiatan Pemilahan, Pengumpulan, Pengangkutan,	0 Unit	2.11.11.2.01.0007 Penvediaan Sarana dan Prasarana Pengelolaan Persampahan di TPA/TPST/SPA Kabupaten/Kota	Jumlah Sampah yang d	75.848 Ton	Kota Cirebon, Semua	0,00	3.573.181.026,00	0,00	
				2.11.11.2.01 Pengelolaan Sampah	Jumlah sarana dan p	6 Unit	2.11.11.2.01.0015 Penanganan sampah melalu pengoperasian dan pemeliharaan sarana dan prasarana penanganan sampah	Jumlah Sampah yang d	75.848 Ton	Kota Cirebon, Semua	2.006.115.701,00	0,00	0,00	
				2.11.11.2.01 Pengelolaan Sampah	jumlah sampah yang tertangani melalui pemrosesan akhir sampah di TPA/TPS Tkabupaten/kota	53093 Ton	2.11.11.2.01.0020 Penanganan sampah melalu pemrosesan akhir sampah di TPA/TPST kabupaten/kota atau TPA/TPST Regional	Jumlah Sampah yang d	75.848 Ton	Kota Cirebon, Hariamukti. Argasunya	848.547.611,00	846.080.677,00	0,00	
				2.11.11.2.01 Pengelolaan Sampah	Jumlah Sarana dan Prasarana Penanganan Sampah untuk Kegiatan Pemilahan, Pengumpulan, Pengangkutan,	0 Unit	2.11.11.2.01.0007 Penvediaan Sarana dan Prasarana Pengelolaan Persampahan di TPA/TPST/SPA Kabupaten/Kota	Jumlah Sampah yang d	75.848 Ton	Kota Cirebon, Semua	0,00	3.887.388.993,00	0,00	
				2.11.11.2.01 Pengelolaan Sampah	Jumlah sampah yang tertangani melalui proses pengangkutan	53093 Ton	2.11.11.2.01.0012 Penanganan sampah melalu pengangkutan	Jumlah Sampah yang d	75.848 Ton	Kota Cirebon, Semua	4.269.399.185,00	846.080.677,00	0,00	
				2.11.11.2.01	Jumlah sarana dan p	75 Unit	2.11.11.2.01.0015	Jumlah Sampah yang d	75.848 Ton	Kota Cirebon, Semua	3.605.415.695,00	0,00	0,00	

				Pengelolaan Sampah			Penanganan sampah melalu pengoperasian dan pemeliharaan sarana dan prasarana penanganan sampah							

Lokasi Sub SEMENTARA (Rp)

No	PROGRAM			KEGIATAN			SUB KEGIATAN				PLAFON ANGGARAN	PRAKIRAAN MAJU		KET
	Program	Indikator Kinerja		Kegiatan	Indikator Kinerja		Sub Kegiatan	Indikator Kinerja				N+1	N+2	
		Hasil Program	Target Capaian		Keluaran Kegiatan	Target Capaian		Keluaran Sub Kegiatan	Target Capaian	Kegiatan				
				2.11.11.2.01 Pengelolaan Sampah	Persentase luas lavanan pengumpulan sampah	71 Persentase	2.11.11.2.01.0016 Penanganan sampah melalu pengumpulan sampah	Jumlah Sampah yang d	75.848 Ton	Kota Cirebon, Semua	3.896.125.291,00	0,00	0,00	
				2.11.11.2.01 Pengelolaan Sampah	jumlah dokumen kerjasama penanganan sampah di TPA/TPST kabupaten/kota termasuk untuk pengelolaan sampah kabupaten/kota yang ditetapkan	60 Dokumen	2.11.11.2.01.0021 Penyusunan Kebijakan Kerja Sama Pengelolaan Persampahan	Jumlah Sampah yang d	75.848 Ton	Kota Cirebon, Semua	0,00	182.861.493,00	0,00	
	2.12 URUSAN PEMERINTAHAN BIDANG ADMINISTRASI KEPENDUDUKAN DAN PENCATATAN SIPIL													
	2.12.01 PROGRAM PENUNJANG URUSAN PEMERINTAHAN DAERAH KABUP ATEN/KOTA	Nilai IKM Perangkat Daerah	86,25 Poin											
				2.12.01.2.01 Perencanaan. Penganggaran. dan Evaluasi Kineria Perangkat Daerah	Jumlah Dokumen Perencanaan Perangkat Daerah	2 Dokumen	2.12.01.2.01.0001 Penyusunan Dokumen Perencanaan Perangkat Daerah	Dokumen Perencanaan. Penganggaran. dan Evaluasi Kineria Perangkat Daerah	5 jenis	Kota Cirebon, Kesambi. Sunvaragi	31.860.700,00	23.200.000,00	0,00	
				2.12.01.2.01 Perencanaan. Penganggaran. dan Evaluasi Kineria Perangkat Daerah	Jumlah Dokumen RKA-SKPD dan Laporan Hasil Koordinasi Penyusunan Dokumen RKA-SKPD	1 Dokumen	2.12.01.2.01.0002 Koordina dan Penyusunan Dokumen RKA-SKPD	Dokumen Perencanaan. Penganggaran. dan Evaluasi Kineria Perangkat Daerah	5 jenis	Kota Cirebon, Kesambi. Sunvaragi	1.500.000,00	1.600.000,00	0,00	
				2.12.01.2.01 Perencanaan. Penganggaran. dan Evaluasi Kineria Perangkat	Jumlah Dokumen Perubahan RKA-SKPD dan Laporan Hasil Koordinasi Penyusunan	1 Dokumen	2.12.01.2.01.0003 Koordina dan Penyusunan Dokumen Perubahan RKA-SKPD	Dokumen Perencanaan. Penganggaran. dan Evaluasi Kineria Perangkat Daerah	5 jenis	Kota Cirebon, Kesambi. Sunvaragi	1.500.000,00	1.600.000,00	0,00	

				Daerah	Dokumen Perubahan RKA-SKPD									
				2.12.01.2.01 Perencanaan. Penganggaran. dan Evaluasi Kineria Perangkat Daerah	Jumlah Dokumen DPA-SKPD dan Laporan Hasil Koordinasi Penvusunan Dokumen DPA-SKPD	1 Dokumen	2.12.01.2.01.0004 Koordina dan Penvusunan DPA-SKPD	Dokumen Perencanaan. Penganggaran. dan Evaluasi Kineria Perangkat Daerah	5 jenis	Kota Cirebon, Kesambi. Sunvaragi	1.500.000,00	1.600.000,00	0,00	
				2.12.01.2.01 Perencanaan. Penganggaran. dan Evaluasi Kineria Perangkat Daerah	Jumlah Dokumen Perubahan DPA-SKPD dan Laporan Hasil Koordinasi Penvusunan Dokumen Perubahan DPA-SKPD	1 Dokumen	2.12.01.2.01.0005 Koordina dan Penvusunan Perubahan DPA- SKPD	Dokumen Perencanaan. Penganggaran. dan Evaluasi Kineria Perangkat Daerah	5 jenis	Kota Cirebon, Kesambi. Sunvaragi	1.500.000,00	1.600.000,00	0,00	

Lokasi Sub SEMENTARA (Rp)

No	PROGRAM			KEGIATAN			SUB KEGIATAN				PLAFON ANGGARAN	PRAKIRAAN MAJU		KET
	Program	Indikator Kinerja		Kegiatan	Indikator Kinerja		Sub Kegiatan	Indikator Kinerja		Kegiatan		N+1	N+2	
		Hasil Program	Target Capaian		Keluaran Kegiatan	Target Capaian		Keluaran Sub Kegiatan	Target Capaian					
				2.12.01.2.01 Perencanaan. Penganggaran. dan Evaluasi Kineria Perangkat Daerah	Jumlah Laporan Capaian Kineria dan Ikhtisar Realisasi Kineria SKPD dan Laporan Hasil Koordinasi Penyusunan Laporan Capaian Kinerja dan Ikhtisar Realisasi Kinerja SKPD	10 Laporan	2.12.01.2.01.0006 Koordina dan Penvusunan Laporan Capaian Kineria dan Ikhtisar Realisasi Kineria SKPD	Dokumen Perencanaan. Penganggaran. dan Evaluasi Kineria Perangkat Daerah	5 jenis	Kota Cirebon, Kesambi. Sunvaragi	172.824.816,00	272.230.000,00	0,00	
				2.12.01.2.01 Perencanaan. Penganggaran. dan Evaluasi Kineria Perangkat Daerah	Jumlah Laporan Evaluasi Kineria Perangkat Daerah	9 Laporan	2.12.01.2.01.0007 Evaluasi Kineria Perangkat Daerah	Dokumen Perencanaan. Penganggaran. dan Evaluasi Kineria Perangkat Daerah	5 jenis	Kota Cirebon, Kesambi. Sunvaragi	19.510.510,00	12.600.000,00	0,00	
				2.12.01.2.02 Administrasi Keuangan Perangkat Daerah	Jumlah Orang yang N	30 Orang/bulan	2.12.01.2.02.0001 Penvediaan Gaji dan Tunjangan ASN	Dokumen Laporan Keuangan Perangkat Daerah	2 jenis	Kota Cirebon, Kesambi. Sunvaragi	4.876.721.911,00	3.747.466.120,00	0,00	
				2.12.01.2.02 Administrasi Keuangan Perangkat	Jumlah Laporan Keuangan Akhir Tahun SKPD dan Laporan Hasil	1 Laporan	2.12.01.2.02.0005 Koordina dan Penvusunan Laporan Keuangan Akhir Tahun SKPD	Dokumen Laporan Keuangan Perangkat Daerah	2 jenis	Kota Cirebon, Kesambi. Sunvaragi	4.282.980,00	3.000.000,00	0,00	

				Daerah	Koordinasi Penyusunan Laporan Keuangan Akhir Tahun SKPD									
				2.12.01.2.02 Administrasi Keuangan Perangkat Daerah	Jumlah Laporan Keuangan Bulanan/ Triwulanan/ Semesteran SKPD dan Laporan Koordinasi Penyusunan Laporan Keuangan Bulanan/Triwulanan, Semesteran SKPD	12 Laporan	2.12.01.2.02.0007 Koordina dan Penyusunan Laporan Keuangan Bulanan/ Triwulanan/ Semesteran SKPD	Dokumen Laporan Keuangan Perangkat Daerah	2 jenis	Kota Cirebon, Kesambi. Sunyaragi	3.864.000,00	4.095.000,00	0,00	
				2.12.01.2.03 Administrasi Barang Milik Daerah pada Perangkat Daerah	Jumlah Rencana Kebutuhan Barang Milik Daerah SKPD	1 Dokumen	2.12.01.2.03.0001 Penyusunan Perencanaan Kebutuhan Barang Milik Daerah SKPD	Dokumen Administras Barang Milik Daerah pada Perangkat Daerah	4 jenis	Kota Cirebon, Kesambi. Sunyaragi	5.502.950,00	7.000.000,00	0,00	
				2.12.01.2.03 Administrasi Barang Milik Daerah pada Perangkat Daerah	Jumlah Dokumen Pengamanan Barang Milik Daerah SKPD	1 Dokumen	2.12.01.2.03.0002 Pengamanan Barang Milik Daerah SKPD	Dokumen Administras Barang Milik Daerah pada Perangkat Daerah	4 jenis	Kota Cirebon, Kesambi. Sunyaragi	0,00	15.000.000,00	0,00	
				2.12.01.2.03 Administrasi Barang Milik Daerah pada Perangkat Daerah	Jumlah Laporan Rekonsiliasi dan Penyusunan Laporan Barang Milik Daerah pada SKPD	1 Laporan	2.12.01.2.03.0005 Rekonsiliasi dan Penyusunan Laporan Barang Milik Daera pada SKPD	Dokumen Administras Barang Milik Daerah pada Perangkat Daerah	4 jenis	Kota Cirebon, Kesambi. Sunyaragi	6.860.600,00	7.000.000,00	0,00	
				2.12.01.2.03 Administrasi Barang Milik Daerah pada Perangkat Daerah	Jumlah Laporan Penatausahaan Barang Milik Daerah pada SKPD	1 Laporan	2.12.01.2.03.0006 Penatausahaan Barang Milik Daerah pada SKPD	Dokumen Administras Barang Milik Daerah pada Perangkat Daerah	4 jenis	Kota Cirebon, Kesambi. Sunyaragi	9.526.600,00	7.000.000,00	0,00	

Lokasi Sub SEMENTARA (Rp)

No	PROGRAM			KEGIATAN			SUB KEGIATAN				PLAFON ANGGARAN	PRAKIRAAN MAJU		KET
	Program	Indikator Kinerja		Kegiatan	Indikator Kinerja		Sub Kegiatan	Indikator Kinerja		Kegiatan		N+1	N+2	
		Hasil Program	Target Capaian		Keluaran Kegiatan	Target Capaian		Keluaran Sub Kegiatan	Target Capaian					
				2.12.01.2.05 Administrasi Kepegawaian Perangkat Daerah	Jumlah Paket Pakaian Dinas beserta Atribut Kelengkapan	1 Paket	2.12.01.2.05.0002 Pengadaan Pakaian Dinas beserta Atribut Kelengkapannya	Pegawai yang mendapatkan pelayanan administrasi kepegawaian	110 orang	Kota Cirebon, Kesambi. Sunyaragi	56.269.500,00	32.000.000,00	0,00	
				2.12.01.2.05 Administrasi Kepegawaian Perangkat Daerah	Jumlah Orang yang N	110 Orang	2.12.01.2.05.0010 Sosialisas Peraturan Perundang-Undangan	Pegawai yang mendapatkan pelayanan administrasi kepegawaian	110 orang	Kota Cirebon, Kesambi. Sunyaragi	9.878.825,00	55.000.000,00	0,00	

				2.12.01.2.05 Administrasi Kepegawaian Perangkat Daerah	Jumlah Orang yang M	30 Orang	2.12.01.2.05.0011 Bimbinga	Teknis Implementasi Peraturan Perundang-Undangan	Pegawai yang mendapatkan pelavanan administrasi kepegawaian	110 orang	Kota Cirebon, Kesambi, Sunyaragi	0,00	105.000.000,00	0,00	
				2.12.01.2.06 Administrasi Umum Perangkat Daerah	Jumlah Paket Peralatan dan Perlengkapan Kantor yang Disediakan	1 Paket	2.12.01.2.06.0002	Penyediaan Peralatan dan Perlengkapan Kantor	Dokumen Penyelenggaraan Administrasi Umum Perangkat Daerah	7 jenis	Kota Cirebon, Kesambi, Sunyaragi	1.114.850.337,00	255.000.000,00	0,00	
				2.12.01.2.06 Administrasi Umum Perangkat Daerah	Jumlah Paket Bahan	1 Paket	2.12.01.2.06.0004	Penyediaan Bahan Logistik Kantor	Dokumen Penyelenggaraan Administrasi Umum Perangkat Daerah	7 jenis	Kota Cirebon, Kesambi, Sunyaragi	3.259.212,00	7.000.000,00	0,00	
				2.12.01.2.06 Administrasi Umum Perangkat Daerah	Jumlah Paket Barang Cetakan dan Penggandaan yang Disediakan	1 Paket	2.12.01.2.06.0005	Penyediaan Barang Cetakan dan Penggandaan	Dokumen Penyelenggaraan Administrasi Umum Perangkat Daerah	7 jenis	Kota Cirebon, Kesambi, Sunyaragi	277.235.750,00	127.000.000,00	0,00	
				2.12.01.2.06 Administrasi Umum Perangkat Daerah	Jumlah Dokumen Bahan Bacaan dan Peraturan Perundang-Undangan yang Disediakan	1 Dokumen	2.12.01.2.06.0006	Penyediaan Bahan Bacaan dan Peraturan Perundang-undangan	Dokumen Penyelenggaraan Administrasi Umum Perangkat Daerah	7 jenis	Kota Cirebon, Kesambi, Sunyaragi	56.427.000,00	53.000.000,00	0,00	
				2.12.01.2.06 Administrasi Umum Perangkat Daerah	Jumlah Laporan Penyelenggaraan Rapat Koordinasi dan Konsultasi SKPD	2 Laporan	2.12.01.2.06.0009	Penyelenggaraan Rapat Koordinasi dan Konsultasi SKPD	Dokumen Penyelenggaraan Administrasi Umum Perangkat Daerah	7 jenis	Kota Cirebon, Kesambi, Sunyaragi	389.620.699,00	240.000.000,00	0,00	
				2.12.01.2.06 Administrasi Umum Perangkat Daerah	Jumlah Dokumen Penatausahaan Arsip Dinamis pada SKPD	1 Dokumen	2.12.01.2.06.0010	Penatausahaan Arsip Dinamis pada SKPD	Dokumen Penyelenggaraan Administrasi Umum Perangkat Daerah	7 jenis	Kota Cirebon, Kesambi, Sunyaragi	60.990.310,00	250.000.000,00	0,00	
				2.12.01.2.07 Pengadaan Barang Milik Daerah Penunjang Urusan Pemerintah Daerah	Jumlah Unit Kendaraan Perorangan Dinas atau Kendaraan Dinas Jabatan yang Disediakan	1 Unit	2.12.01.2.07.0001	Pengadaan Kendaraan Perorangan Dinas atau Kendaraan Dinas Jabatan	Dokumen Hasil Pengadaan Barang Milik Daerah pada Perangkat Daerah	4 jenis	Kota Cirebon, Kesambi, Sunyaragi	0,00	350.000.000,00	0,00	
				2.12.01.2.07 Pengadaan Barang Milik Daerah Penunjang Urusan Pemerintah Daerah	Jumlah Unit Kendaraan Dinas Operasional atau Lapangan yang Disediakan	5 Unit	2.12.01.2.07.0002	Pengadaan Kendaraan Dinas Operasional atau Lapangan	Dokumen Hasil Pengadaan Barang Milik Daerah pada Perangkat Daerah	4 jenis	Kota Cirebon, Kesambi, Sunyaragi	0,00	220.000.000,00	0,00	

Lokasi Sub | SEMENTARA (Rp)

No	PROGRAM		KEGIATAN		SUB KEGIATAN			PLAFON	PRAKIRAAN MAJU		KET
	Program	Indikator Kinerja	Kegiatan	Indikator Kinerja	Sub Kegiatan	Indikator Kinerja			N+1	N+2	

		Hasil Program	Target Capaian		Keluaran Kegiatan	Target Capaian		Keluaran Sub Kegiatan	Target Capaian	Kegiatan	ANGGARAN			
				2.12.01.2.07 Pengadaan Barang Milik Daerah Penunjang Urusan Pemerintah Daerah	Jumlah Paket Mebel	1 Unit	2.12.01.2.07.0005 Pengadaan Mebel	Dokumen Hasil Pengadaan Barang Milik Daerah pada Perangkat Daerah	4 jenis	Kota Cirebon, Kesambi, Sunyaragi	0,00	70.000.000,00	0,00	
				2.12.01.2.07 Pengadaan Barang Milik Daerah Penunjang Urusan Pemerintah Daerah	Jumlah Unit Sarana d	1 Unit	2.12.01.2.07.0010 Pengadaan Sarana dan Prasarana Gedung Kantor atau Bangunan Lainnya	Dokumen Hasil Pengadaan Barang Milik Daerah pada Perangkat Daerah	4 jenis	Kota Cirebon, Kesambi, Sunyaragi	0,00	125.000.000,00	0,00	
				2.12.01.2.07 Pengadaan Barang Milik Daerah Penunjang Urusan Pemerintah Daerah	Jumlah Unit Sarana d	1 Unit	2.12.01.2.07.0011 Pengadaan Sarana dan Prasarana Pendukung Gedung Kantor atau Bangunan Lainnya	Dokumen Hasil Pengadaan Barang Milik Daerah pada Perangkat Daerah	4 jenis	Kota Cirebon, Kesambi, Sunyaragi	64.386.635,00	110.000.000,00	0,00	
				2.12.01.2.08 Penyediaan Jasa Penunjang Urusan Pemerintahan Daerah	Jumlah Laporan Penyediaan Jasa Surat Menyurat	2 Laporan	2.12.01.2.08.0001 Penyediaan Jasa Surat Menyurat	Dokumen Penyediaan Jasa Penunjang Urusan Pemerintahan Daerah pada Perangkat Daerah	3 jenis	Kota Cirebon, Kesambi, Sunyaragi	9.090.000,00	10.000.000,00	0,00	
				2.12.01.2.08 Penyediaan Jasa Penunjang Urusan Pemerintahan Daerah	Jumlah Laporan Penyediaan Jasa Komunikasi, Sumber Daya Air dan Listrik yang Disediakan	1 Laporan	2.12.01.2.08.0002 Penyediaan Jasa Komunikasi, Sumber Daya Air dan Listrik	Dokumen Penyediaan Jasa Penunjang Urusan Pemerintahan Daerah pada Perangkat Daerah	3 jenis	Kota Cirebon, Kesambi, Sunyaragi	278.640.000,00	310.000.000,00	0,00	
				2.12.01.2.08 Penyediaan Jasa Penunjang Urusan Pemerintahan Daerah	Jumlah Laporan Penyediaan Jasa Pelayanan Umum Kantor yang Disediakan	2 Laporan	2.12.01.2.08.0004 Penyediaan Jasa Pelayanan Umum Kantor	Dokumen Penyediaan Jasa Penunjang Urusan Pemerintahan Daerah pada Perangkat Daerah	3 jenis	Kota Cirebon, Kesambi, Sunyaragi	453.239.718,00	350.000.000,00	0,00	
				2.12.01.2.09 Pemeliharaan Barang Milik Daerah Penunjang Urusan Pemerintahan Daerah	Jumlah Kendaraan Perorangan Dinas atau Kendaraan Dinas Jabatan yang Dipelihara dan dibayarkan Pajaknya	1 Unit	2.12.01.2.09.0001 Penyediaan Jasa Pemeliharaan, Biaya Pemeliharaan, dan Pajak Kendaraan Perorangan Dinas atau Kendaraan Dinas Jabatan	Dokumen Hasil Pemeliharaan Barang Milik Daerah pada Perangkat Daerah	4 jenis	Kota Cirebon, Kesambi, Sunyaragi	45.186.000,00	47.000.000,00	0,00	
				2.12.01.2.09	Jumlah Kendaraan	31 Unit	2.12.01.2.09.0002	Dokumen Hasil	4 jenis	Kota Cirebon,	218.947.000,00	307.000.000,00	0,00	

				Pemeliharaan Barang Milik Daerah Penunjang Urusan Pemerintahan Daerah	Dinas Operasional atau Lapangan yang Dipelihara dan dibayarkan Pajak dan Perizinannya		Penyediaan Jasa Pemeliharaan, Biaya Pemeliharaan, Pajak dan Perizinan Kendaraan Dinas Operasional atau Lapangan	Pemeliharaan Barang Milik Daerah pada Perangkat Daerah		Kesambi, Sunyaragi				

Lokasi Sub SEMENTARA (Rp)

No	PROGRAM			KEGIATAN			SUB KEGIATAN				PLAFON ANGGARAN	PRAKIRAAN MAJU		KET
	Program	Indikator Kinerja		Kegiatan	Indikator Kinerja		Sub Kegiatan	Indikator Kinerja				N+1	N+2	
		Hasil Program	Target Capaian		Keluaran Kegiatan	Target Capaian		Keluaran Sub Kegiatan	Target Capaian	Kegiatan				
				2.12.01.2.09 Pemeliharaan Barang Milik Daerah Penunjang Urusan Pemerintahan Daerah	Jumlah Mebel yang Dipelihara	1 Unit	2.12.01.2.09.0005 Pemeliharaan Mebel	Dokumen Hasil Pemeliharaan Barang Milik Daerah pada Perangkat Daerah	4 jenis	Kota Cirebon, Kesambi, Sunyaragi	0,00	30.000.000,00	0,00	
				2.12.01.2.09 Pemeliharaan Barang Milik Daerah Penunjang Urusan Pemerintahan Daerah	Jumlah Gedung Kantor dan Bangunan Lainnya yang Dipelihara/Direhabilitasi	3 Unit	2.12.01.2.09.0009 Pemeliharaan/Rehabilitasi Gedung Kantor dan Bangunan Lainnya	Dokumen Hasil Pemeliharaan Barang Milik Daerah pada Perangkat Daerah	4 jenis	Kota Cirebon, Kesambi, Sunyaragi	10.809.850,00	110.000.000,00	0,00	
				2.12.01.2.09 Pemeliharaan Barang Milik Daerah Penunjang Urusan Pemerintahan Daerah	Jumlah Sarana dan P	5 Unit	2.12.01.2.09.0010 Pemeliharaan/Rehabilitasi Sarana dan Prasarana Gedung Kantor atau Bangunan Lainnya	Dokumen Hasil Pemeliharaan Barang Milik Daerah pada Perangkat Daerah	4 jenis	Kota Cirebon, Kesambi, Sunyaragi	48.512.000,00	110.000.000,00	0,00	
				2.12.01.2.09 Pemeliharaan Barang Milik Daerah Penunjang Urusan Pemerintahan Daerah	Jumlah Sarana dan P	1 Unit	2.12.01.2.09.0011 Pemeliharaan/Rehabilitasi Sarana dan Prasarana Pendukung Gedung Kantor atau Bangunan Lainnya	Dokumen Hasil Pemeliharaan Barang Milik Daerah pada Perangkat Daerah	4 jenis	Kota Cirebon, Kesambi, Sunyaragi	15.486.960,00	25.000.000,00	0,00	
	2.12.02 PROGRAM PENDAFTARAN PENDUDUK	Cakupan Penerbitan Identitas Kependudukan	75,60 Persen											
				2.12.02.2.01 Pelavanan Pendaftaran Penduduk	0	2 0	2.12.02.2.01.0001 Pendataa Penduduk Non Permanen dan Rentan Administrasi Kependudukan	Dokumen Pelayanan Pendaftaran Penduduk	5 jenis	Kota Cirebon, Kesambi, Sunyaragi	0,00	33.000.000,00	0,00	
				2.12.02.2.01	Jumlah Laporan	2 Laporan	2.12.02.2.01.0004	Dokumen Pelayanan	5 jenis	Kota Cirebon,	78.370.000,00	185.900.000,00	0,00	

				Pelayanan Pendaftaran Penduduk	Hasil Peningkatan Pelavanan Pendaftaran Penduduk		Peningkatan Pelavanan Pendaftaran Penduduk	Pendaftaran Penduduk		Kesambi, Sunvaragi				
				2.12.02.2.01 Pelayanan Pendaftaran Penduduk	Jumlah Dokumen Pencatatan, Penatausahaan dan Penerbitan Dokumen Atas Pelaporan Peristiwa Kependudukan	1 Dokumen	2.12.02.2.01.0005 Pencatatan, Penatausahaan dan Penerbitan Dokumen Atas Pelaporan Peristiwa Kependudukan	Dokumen Pelayanan Pendaftaran Penduduk	5 jenis	Kota Cirebon, Kesambi, Sunvaragi	56.498.551,00	33.000.000,00	0,00	
				2.12.02.2.03 P envelenggaraa n Pendaftaran Penduduk	Jumlah Dokumen Hasil Pelavanan Secara Aktif Pendaftaran Peristiwa Kependudukan dan Pencatatan Peristiwa Penting Terkait Pendaftaran Penduduk	1 Dokumen	2.12.02.2.03.0002 Pelayana Secara Aktif Pendaftaran Peristiwa Kependudukan da Pencatatan Peristiwa Pentin Terkait Pendaftaran Penduduk	Dokumen Penvelenggaraan Pendaftaran Penduduk	2 jenis	Kota Cirebon, Kesambi, Sunvaragi	83.678.075,00	54.500.000,00	0,00	

Lokasi Sub SEMENTARA (Rp)

No	PROGRAM			KEGIATAN			SUB KEGIATAN				PLAFON ANGGARAN	PRAKIRAAN MAJU		KET
	Program	Indikator Kinerja		Kegiatan	Indikator Kinerja		Sub Kegiatan	Indikator Kinerja				N+1	N+2	
		Hasil Program	Target Capaian		Keluaran Kegiatan	Target Capaian		Keluaran Sub Kegiatan	Target Capaian	Kegiatan				
				2.12.02.2.03 P envelenggaraa n Pendaftaran Penduduk	Jumlah Laporan Hasil Sosialiasi Pendaftaran Penduduk	1 Laporan	2.12.02.2.03.0005 Sosialisas Pendaftaran Penduduk	Dokumen Penvelenggaraan Pendaftaran Penduduk	2 jenis	Kota Cirebon, Kesambi, Sunvaragi	39.742.090,00	41.400.000,00	0,00	
	2.12.03 PROGRAM PENCATATAN SIPIL	Cakupan Penerbitan Akta Pencatatan Sipil	99,41 Persen											
				2.12.03.2.01 Pelayanan Pencatatan Sipil	Jumlah Dokumen Hasil Pencatatan, Penatausahaan dan Penerbitan Dokumen Atas Pelaporan Peristiwa Penting	10 Dokumen	2.12.03.2.01.0001 Pencatatan, Penatausahaan dan Penerbitan Dokumen Atas Pelaporan Peristiwa Penting	Dokumen Pelayanan Pencatatan Sipil	11 jenis	Kota Cirebon, Kesambi, Sunvaragi	0,00	62.000.000,00	0,00	
				2.12.03.2.01 Pelayanan Pencatatan Sipil	Jumlah Layanan Pencatatan Sipil yang Ditingkatkan	1 Layanan	2.12.03.2.01.0002 Peningkatan dalam Pelavanan Pencatatan Sipil	Dokumen Pelayanan Pencatatan Sipil	11 jenis	Kota Cirebon, Kesambi, Sunvaragi	71.060.000,00	66.150.000,00	0,00	
				2.12.03.2.02 P envelenggaraa n Pencatatan Sipil	Jumlah Laporan Hasil sosialisasi Pencatatan Sipil	1 Laporan	2.12.03.2.02.0008 Sosialisas Terkait Pencatatan Sipil	Dokumen penvelenggaraan pencatatan sipil	1 jenis	Kota Cirebon, Kesambi, Sunvaragi	71.231.700,00	55.125.000,00	0,00	
				2.12.03.2.03 Pembinaan dan Pengawasan P	Jumlah Laporan Hasil Bimbingan Teknis Terkait Pencatatan Sipil	1 Laporan	2.12.03.2.03.0004 Bimbinga Teknis Terkait Pencatatan Sipil	Dokumen Hasil Pembinaan dan Pengawasan Penvelenggaraan	1 jenis	Kota Cirebon, Kesambi, Sunvaragi	0,00	100.000.000,00	0,00	

				envelenggaraan Pencatatan Sipil				Pencatatan Sipil						
	2.12.04 PROGRAM PENGELOLAAN INFORMASI ADMINISTRASI KEPENDUDUKAN	Persentase waktu aktif sistem untuk pelayanan dalam setahun	99,32 Persen											
				2.12.04.2.03 P envelenggaraan Pengelolaan Informasi Administrasi Kependudukan	Jumlah Laporan Hasil Fasilitasi Pengelolaan Informasi Administrasi Kependudukan	1 Laporan	2.12.04.2.03.0003 Fasilitasi Terkait Pengelolaan Informa Administrasi Kependudukan	Dokumen Penyelenggaraan Pengelolaan Informas Administrasi Kependudukan	5 jenis	Kota Cirebon, Kesambi, Sunyaragi	424.499.184,00	182.081.000,00	0,00	
				2.12.04.2.03 P envelenggaraan Pengelolaan Informasi Administrasi Kependudukan	Jumlah Laporan Hasil Sosialisasi Pengelolaan Informasi Administrasi Kependudukan	1 Laporan	2.12.04.2.03.0005 Sosialisas Terkait Pengelolaan Informa Administrasi Kependudukan	Dokumen Penyelenggaraan Pengelolaan Informas Administrasi Kependudukan	5 jenis	Kota Cirebon, Kesambi, Sunyaragi	38.265.022,00	43.785.000,00	0,00	
				2.12.04.2.03 P envelenggaraan Pengelolaan Informasi Administrasi Kependudukan	Jumlah Dokumen Data Kependudukan yang Akurat dan Dapat Dipertanggun giawabkan	3 Dokumen	2.12.04.2.03.0008 Penyajian Data Kependudukan yang Akurat dan dapat Dipertanggungjawabkan	Dokumen Penyelenggaraan Pengelolaan Informas Administrasi Kependudukan	5 jenis	Kota Cirebon, Kesambi, Sunyaragi	27.219.875,00	64.491.000,00	0,00	
				2.12.04.2.04 Pembinaan dan Pengawasan Pengelolaan Informasi Administrasi Kependudukan	Jumlah Laporan Hasil Bimbingan Teknis Terkait Pengelolaan Informasi Administrasi Kependudukan dan Pendayagunaan Data Kependudukan	1 Laporan	2.12.04.2.04.0003 Bimbinga Teknis Terkait Pengelolaan Informasi Administrasi Kependudukan dan Pendayagunaan Data Kependudukan	Dokumen Laporan Hasil Pembinaan dan Pengawasan Pengelolaan Informas Administrasi Kependudukan	1 jenis	Kota Cirebon, Kesambi, Sunyaragi	34.973.372,00	33.108.000,00	0,00	

Lokasi Sub | SEMENTARA (Rp)

No	PROGRAM			KEGIATAN			SUB KEGIATAN				PLAFON ANGGARAN	PRAKIRAAN MAJU		KET
	Program	Indikator Kinerja		Kegiatan	Indikator Kinerja		Sub Kegiatan	Indikator Kinerja				N+1	N+2	
		Hasil Program	Target Capaian		Keluaran Kegiatan	Target Capaian		Keluaran Sub Kegiatan	Target Capaian	Kegiatan				
	2.08 URUSAN PEMERINTAHAN BIDANG PEMBERDAYAAN PEREMPUAN DAN PERLINDUNGAN ANAK													
	2.08.02 PROGRAM PENG ARUSUTAMAAN GENDER DAN PEMBERDAYAAN PEREMPUAN	Persentase perempuan sebagai pejabat struktural	37,95 Persen											
				2.08.02.2.01 Pelembagaan Pengarusutamaan Gender (PUG) pada	Jumlah Dokumen Hasil Koordinasi dan Sinkronisasi Pelaksanaan Pengarustamaan	1 Dokumen	2.08.02.2.01.0002 Koordinasi dan Sinkronisasi Pelaksanaan PUG Kewenangan Kabupaten/Kota	Jumlah PD yang menyusun PPRG	22 Perangkat Daerah	Kota Cirebon, Semua Kecamatan, Semua Kel/Desa	21.393.357,00	22.393.455,00	0,00	

				Lembaga Pemerintah Kewenangan Kabupaten/Kota	Gender (PUG) Kewenangan Kabupaten/Kota								
				2.08.02.2.01 Pelembagaan Pengarusutamaan Gender (PUG) pada Lembaga Pemerintah Kewenangan Kabupaten/Kota	Jumlah SDM yangmemperoleh advokasi Kebijakan dan Pendampingan Penyelenggaraan PUG	22 Orang	2.08.02.2.01.0006 Advokasi Kebijakan dan Pendampingan Penyelenggaraan PUG kewenangan Kab/Kota	Jumlah PD yang menyusun PPRG	22 Perangkat Daerah	Kota Cirebon, Semua Kecamatan, Semua Kel/Desa	26.269.523,00	27.652.825,00	0,00	
				2.08.02.2.02 Pemberdayaan Perempuan Bidang Politik, Hukum, Sosial, dan Ekonomi pada Organisasi Kemasyarakatan Kewenangan Kabupaten/Kota	Jumlah Organisasi Masyarakat yang Mendapat Advokasi dan Pendampingan Kebijakan Peningkatan Partisipasi Perempuan di Bidang Politik, Hukum, Sosial dan Ekonomi Kewenangan Kabupaten/Kota	20 Organisasi	2.08.02.2.02.0002 Advokasi Kebijakan dan Pendampingan Peningkatan Partisipasi Perempuan dan Politik, Hukum, Sosial dan Ekonomi	Jumlah organisasi perempuan yang dibina	4 Organisasi	Kota Cirebon, Semua	68.196.061,00	71.605.985,00	0,00	
	2.08.03 PROGRAM PERLINDUNGAN PEREMPUAN	Cakupan layanan perlindungan perempuan	100 Persen										
				2.08.03.2.01 Pencegahan Kekerasan Terhadap Perempuan Lingkup Daerah Kabupaten/Kota	Jumlah Dokumen Hasil Koordinasi dan Sinkronisasi Pelaksanaan Kebijakan, Program dan Kegiatan Pencegahan Kekerasan Terhadap Perempuan Kewenangan	1 Dokumen	2.08.03.2.01.0001 Koordinasi dan Sinkronisasi Pelaksanaan Kebijakan, Program dan Kegiatan Pencegahan Kekerasan Terhadap Perempuan Lingkup Daerah Kabupaten/Kota	Jumlah PD/L/LM ya mendukung kegiatan pencegahan kekerasan terhadap perempuan	7 PD/L/LM	Kota Cirebon, Semua	51.999.926,00	55.000.000,00	0,00	
				2.08.03.2.02 Penyediaan Lavanan Rujukan Lanjutan bagi Perempuan Korban Kekerasan yang Memerlukan Koordinasi Kewenangan Kabupaten/Kota	Jumlah Layanan Tindak Lanjut Pengaduan yang Memerlukan Koordinasi dan Sinkronisasi bagi Perempuan Korban Kekerasan Kewenangan Kabupaten/Kota	6 Layanan	2.08.03.2.02.0002 Koordinasi dan Sinkronisasi Pelaksanaan Penyediaan Lavanan Rujukan Lanjutan bagi Perempuan Korban Kekerasan Kewenangan Kabupaten/Kota	persentase kasus yang tertangani	100 Persen	Kota Cirebon, Semua	102.500.000,00	107.625.000,00	0,00	
												Lokasi Sub	SEMENTARA (Rp)

No	PROGRAM			KEGIATAN			SUB KEGIATAN				PLAFON ANGGARAN	PRAKIRAAN MAJU		KET
	Program	Indikator Kinerja		Kegiatan	Indikator Kinerja		Sub Kegiatan	Indikator Kinerja		Kegiatan		N+1	N+2	
		Hasil Program	Target Capaian		Keluaran Kegiatan	Target Capaian		Keluaran Sub Kegiatan	Target Capaian					
				2.08.03.2.03 Penguatan dan Pengembangan Lembaga Penyedia Layanan Perlindungan Perempuan Tingkat Daerah Kabupaten/Kota	Jumlah Dokumen Hasil Penguatan Jejaring Antar Lembaga Penyedia Layanan Perlindungan Perempuan Kewenangan Kabupaten/Kota	2 Dokumen	2.08.03.2.03.0004 Penguatan Jejaring antar Lembaga Penyedia Layanan Perlindungan Perempuan Kewenangan Kabupaten/Ko	Jumlah lembaga layanan perlindungan perempuan di masyarakat yang dibina	22 Lembaga	Kota Cirebon, Semua	88.132.675,00	92.539.469,00	0,00	
	2.08.04 PROGRAM PENINGKATAN KUALITAS KELUARGA	Jumlah PD/L/LM yang berperan dalam pemberdayaan perempuan dan peningkatan kualitas keluarga	24 PD/L/LM											
				2.08.04.2.01 Peningkatan Kualitas Keluarga dalam Mewujudkan Kesetaraan Gender (KG) dan Hak Anak Tingkat Daerah Kabupaten/Kota	Jumlah Perangkat Daerah yang mendapat Advokasi dan Pendampingan Keluarga untuk Mewujudkan Kesetaraan Gender (KG) dan Perlindungan Anak Kewenangan Kabupaten/Kota	16 Perangkat Daerah	2.08.04.2.01.0001 Advokasi Kebijakan dan Pendampinga untuk Mewujudkan KG dan Perlindungan Anak Kewenangan Kabupaten/Ko	Jumlah PD/L/LM yang	24 PD/L/LM	Kota Cirebon, Semua	207.009.911,00	268.466.581,00	0,00	
				2.08.04.2.01 Peningkatan Kualitas Keluarga dalam Mewujudkan Kesetaraan Gender (KG) dan Hak Anak Tingkat Daerah Kabupaten/Kota	Jumlah Komunikasi, Informasi, Edukasi (KIE) Kesetaraan Gender (KG) dan Perlindungan Anak bagi Keluarga Kewenangan Kabupaten/Kota yang Tersedia	1 Dokumen	2.08.04.2.01.0002 Pelaksanaan Komunikasi, Informasi dan Edukasi KG dan Perlindungan Anak bagi Keluarga Kewenangan Kabupaten/Kota	Jumlah PD/L/LM yang	24 PD/L/LM	Kota Cirebon, Semua	133.073.993,00	88.620.000,00	0,00	
				2.08.04.2.02 Penguatan dan Pengembangan Lembaga Penyedia Layanan Peningkatan Kualitas Keluarga dalam Mewujudkan	Jumlah sumberdaya Lembaga Penyedia Layanan Peningkatan Kualitas Keluarga yang mendapat Peningkatan Kapasitas Keluarga Kewenangan Kabupaten/Kota	25 Orang	2.08.04.2.02.0002 Peningkatan Kapasitas Sumber Daya Lembaga Penyedia Layanan Peningkatan Kualitas Keluarga Tingkat Daerah Kabupaten/Kota	Jumlah lembaga yang	1 Lembaga	Kota Cirebon, Semua	49.999.867,00	52.500.000,00	0,00	

				KG dan Hak Anak yang Wilayah Kerjanya dalam Daerah Kabupaten/Kota										
	2.08.05 PROGRAM PENGELOLAAN SISTEM DATA GENDER DAN ANAK	Cakupan PD yang memiliki data terpilah gender dan anak	20,00 Persen											

Lokasi Sub | SEMENTARA (Rp)

No	PROGRAM			KEGIATAN			SUB KEGIATAN				PLAFON ANGGARAN	PRAKIRAAN MAJU		KET
	Program	Indikator Kinerja		Kegiatan	Indikator Kinerja		Sub Kegiatan	Indikator Kinerja		Kegiatan		N+1	N+2	
		Hasil Program	Target Capaian		Keluaran Kegiatan	Target Capaian		Keluaran Sub Kegiatan	Target Capaian					
				2.08.05.2.01 Pengumpulan. Pengolahan Analisis dan Penyajian Data Gender dan Anak Dalam Kelembagaan Data di Tingkat Daerah Kabupaten/Kota	Jumlah Dokumen Data Gender dan Anak Kabupaten/Kota yang Tersedia	1 Dokumen	2.08.05.2.01.0001 Penyediaan Data Gender dan Anak di Kewenangan Kabupaten/Kota	Jumlah PD yang memi	7 PD	Kota Cirebon, Semua	54.375.919,00	68.000.000,00	0,00	
	2.08.06 PROGRAM PEMENUHAN HAK ANAK (PHA)	Jumlah Skor Evaluasi Kota Layak Anak dari Klaster I - IV	460 poin											
				2.08.06.2.01 Pelembagaan PHA pada Lembaga Pemerintah. Nonpemerintah. dan Dunia Usaha Kewenangan Kabupaten/Kota	Jumlah Organisasi Pemerintah, Non Pemerintah, Media dan Dunia Usaha yang Mendapat Advokasi Kebijakan dan Pendampingan Pemenuhan Hak Anak pada Organisasi Pemerintah, Non Pemerintah, Media dan Dunia Usaha	2 Organisasi	2.08.06.2.01.0001 Advokasi Kebijakan dan Pendampinga Pemenuhan Hak Anak pada Lembaga Pemerintah, Non Pemerintah, Media dan Dun Usaha Kewenangan Kabupaten/Kota	Jumlah PD, LM, DU da	58 PD/LM/DU/Media	Kota Cirebon, Semua	87.670.050,00	66.000.000,00	0,00	
				2.08.06.2.02 Penguatan dan Pengembangan Lembaga Penyedia Layanan Peningkatan Kualitas Hidup	Jumlah Dokumen Hasil Koordinasi dan Sinkronisasi Pelaksanaan Peningkatan Kualitas Hidup Anak Kewenangan Kabupaten/Kota	1 Dokumen	2.08.06.2.02.0002 Koordina dan Sinkronisasi Pelaksanaan Pendampingan Peningkatan Kualitas Hidup Anak Tingkat Daerah Kabupaten/Kota	Jumlah Lembaga Penyedia Layanan Peningkatan Kualitas Hidup Anak	3 Lembaga	Kota Cirebon, Semua	141.525.904,00	145.000.000,00	0,00	

				Anak Kewenangan Kabupaten/Kota										
	2.08.07 PROGRAM PERLINDUNGAN KHUSUS ANAK	Jumlah Skor Evaluasi kota Lavak Anak dari Klaster V	115 Poin											
				2.08.07.2.01 Pencegahan Kekerasan Terhadap Anak yang Melibatkan para Pihak Lingkup Daerah Kabupaten/Kota	Jumlah SDM yang me	35 Orang	2.08.07.2.01.0004 Advokasi dan pendampingan Perangkat Daerah dalam pelaksanaan kebijakan /program/ kegiatan pencegahan KTA	Dokumen mekanisme pencegahan kekerasan terhadap anak di Kota Cirebon	5 Dokumen	Kota Cirebon, Semua	75.486.860,00	34.000.000,00	0,00	
				2.08.07.2.02 Penyediaan Layanan bagi Anak yang Memerlukan Perlindungan Khusus yang Memerlukan Koordinasi Tingkat Daerah Kabupaten/Kota	Jumlah AMPK yang n	34 Orang	2.08.07.2.02.0005 Penyediaan Layanan Pengaduan Masyarakat bagi Anak yang Memerlukan Perlindungan Khusus Tingka Daerah Kabupaten/Kota	Jumlah pemangku kepentingan yang melakukan koordinasi penanganan Anak yang Memerlukan Perlindungan Khusus	33 PD/LM	Kota Cirebon, Semua	81.941.400,00	148.000.000,00	0,00	
	2.14 URUSAN PEMERINTAHAN BIDANG PENGENDALIAN PENDUDUK DAN KELUARGA BERENCANA													

Lokasi Sub SEMENTARA (Rp)

No	PROGRAM			KEGIATAN			SUB KEGIATAN				PLAFON ANGGARAN	PRAKIRAAN MAJU		KET
	Program	Indikator Kinerja		Kegiatan	Indikator Kinerja		Sub Kegiatan	Indikator Kinerja		Kegiatan		N+1	N+2	
		Hasil Program	Target Capaian		Keluaran Kegiatan	Target Capaian		Keluaran Sub Kegiatan	Target Capaian					
	2.14.01 PROGRAM PENUNJANG URUSAN PEMERINTAHAN DAERAH KABUPATEN/KOTA	Tingkat kepuasan terhadap kinerja DP3APPKB	79,40 Poin	2.14.01.2.01 Perencanaan. Penganggaran. dan Evaluasi Kineria Perangkat Daerah	Jumlah Dokumen Perencanaan Perangkat Daerah	4 Dokumen	2.14.01.2.01.0001 Penvusunan Dokumen Perencanaan Perangkat Daerah	Dokumen Perencanaan. Penganggaran. dan Evaluasi Kineria Perangkat Daerah	7 Jenis	Kota Cirebon, Semua Kecamatan, Semua Kel/Desa	87.927.141,00	51.000.000,00	0,00	
				2.14.01.2.01 Perencanaan. Penganggaran.	Jumlah Dokumen RKA-SKPD dan Laporan Hasil	1 Dokumen	2.14.01.2.01.0002 Koordina dan Penvusunan Dokumen RKA-SKPD	Dokumen Perencanaan. Penganggaran. dan	7 Jenis	Kota Cirebon, Semua	9.993.745,00	7.250.000,00	0,00	

				dan Evaluasi Kineria Perangkat Daerah	Koordinasi Penyusunan Dokumen RKA-SKPD			Evaluasi Kineria Perangkat Daerah						
				2.14.01.2.01 Perencanaan, Penganggaran, dan Evaluasi Kineria Perangkat Daerah	Jumlah Dokumen Perubahan RKA-SKPD dan Laporan Hasil Koordinasi Penyusunan Dokumen Perubahan RKA-SKPD	1 Dokumen	2.14.01.2.01.0003 Koordina dan Penyusunan Dokumen Perubahan RKA-SKPD	Dokumen Perencanaan, Penganggaran, dan Evaluasi Kineria Perangkat Daerah	7 Jenis	Kota Cirebon, Semua	5.544.675,00	6.000.000,00	0,00	
				2.14.01.2.01 Perencanaan. Penganggaran, dan Evaluasi Kineria Perangkat Daerah	Jumlah Dokumen DPA-SKPD dan Laporan Hasil Koordinasi Penyusunan Dokumen DPA-SKPD	1 Dokumen	2.14.01.2.01.0004 Koordina dan Penyusunan DPA-SKPD	Dokumen Perencanaan. Penganggaran. dan Evaluasi Kineria Perangkat Daerah	7 Jenis	Kota Cirebon, Semua	6.198.950,00	6.750.000,00	0,00	
				2.14.01.2.01 Perencanaan. Penganggaran. dan Evaluasi Kineria Perangkat Daerah	Jumlah Dokumen Perubahan DPA-SKPD dan Laporan Hasil Koordinasi Penyusunan Dokumen Perubahan DPA-SKPD	1 Dokumen	2.14.01.2.01.0005 Koordina dan Penyusunan Perubahan DPA- SKPD	Dokumen Perencanaan. Penganggaran. dan Evaluasi Kineria Perangkat Daerah	7 Jenis	Kota Cirebon, Semua	4.670.910,00	5.000.000,00	0,00	
				2.14.01.2.01 Perencanaan. Penganggaran, dan Evaluasi Kineria Perangkat Daerah	Jumlah Laporan Capaian Kineria dan Ikhtisar Realisasi Kineria SKPD dan Laporan Hasil Koordinasi Penyusunan Laporan Capaian Kinerja dan Ikhtisar Realisasi Kinerja SKPD	6 Laporan	2.14.01.2.01.0006 Koordina dan Penyusunan Laporan Capaian Kineria dan Ikhtisar Realisasi Kineria SKPD	Dokumen Perencanaan. Penganggaran, dan Evaluasi Kineria Perangkat Daerah	7 Jenis	Kota Cirebon, Semua	9.309.624,00	13.000.000,00	0,00	
				2.14.01.2.01 Perencanaan. Penganggaran. dan Evaluasi Kineria Perangkat Daerah	Jumlah Laporan Evaluasi Kineria Perangkat Daerah	7 Laporan	2.14.01.2.01.0007 Evaluasi Kineria Perangkat Daerah	Dokumen Perencanaan. Penganggaran. dan Evaluasi Kineria Perangkat Daerah	7 Jenis	Kota Cirebon, Semua	26.111.380,00	111.000.000,00	0,00	

Lokasi Sub SEMENTARA (Rp)

No	PROGRAM			KEGIATAN			SUB KEGIATAN				PLAFON ANGGARAN	PRAKIRAAN MAJU		KET
	Program	Indikator Kinerja		Kegiatan	Indikator Kinerja		Sub Kegiatan	Indikator Kinerja		Kegiatan		N+1	N+2	
		Hasil Program	Target Capaian		Keluaran Kegiatan	Target Capaian		Keluaran Sub Kegiatan	Target Capaian					
				2.14.01.2.02	Jumlah Orang yang N	39	2.14.01.2.02.0001	Dokumen Laporan	3 Jenis	Kota Cirebon, Semua	7.001.238.487,00	5.990.000.000,00	0,00	

				Administrasi Keuangan Perangkat Daerah		Orang/bulan	Penyediaan Gaji dan Tunjangan ASN	Keuangan Perangkat Daerah						
				2.14.01.2.02 Administrasi Keuangan Perangkat Daerah	Jumlah Laporan Keuangan Akhir Tahun SKPD dan Laporan Hasil Koordinasi Penyusunan Laporan Keuangan Akhir Tahun SKPD	2 Laporan	2.14.01.2.02.0005 Koordina dan Penyusunan Laporan Keuangan Akhir Tahun SKPD	Dokumen Laporan Keuangan Perangkat Daerah	3 Jenis	Kota Cirebon, Semua	2.216.720,00	5.000.000,00	0,00	
				2.14.01.2.02 Administrasi Keuangan Perangkat Daerah	Jumlah Laporan Keuangan Bulanan/ Triwulanan/ Semesteran SKPD dan Laporan Koordinasi Penyusunan Laporan Keuangan Bulanan/Triwulanan/ Semesteran SKPD	14 Laporan	2.14.01.2.02.0007 Koordina dan Penyusunan Laporan Keuangan Bulanan/ Triwulanan/ Semesteran SKPD	Dokumen Laporan Keuangan Perangkat Daerah	3 Jenis	Kota Cirebon, Semua	2.184.010,00	5.000.000,00	0,00	
				2.14.01.2.03 Administrasi Barang Milik Daerah pada Perangkat Daerah	Jumlah Dokumen Pengamanan Barang Milik Daerah SKPD	1 Dokumen	2.14.01.2.03.0002 Pengamanan Barang Milik Daerah SKPD	Dokumen Administras Barang Milik Daerah pada Perangkat Daerah	1 Jenis	Kota Cirebon, Semua	39.609.000,00	42.000.000,00	0,00	
				2.14.01.2.05 Administrasi Kepegawaian Perangkat Daerah	Jumlah Paket Pakaian Dinas beserta Atribut Kelengkapan	1 Paket	2.14.01.2.05.0002 Pengadaan Pakaian Dinas beserta Atribut Kelengkapannya	Pegawai yang mendapatkan pelayanan administrasi kepegawaian	40 Orang	Kota Cirebon, Semua	115.569.500,00	42.000.000,00	0,00	
				2.14.01.2.06 Administrasi Umum Perangkat Daerah	Jumlah Paket Komponen Instalasi Listrik/Penerangan Bangunan Kantor yang Disediakan	1 Paket	2.14.01.2.06.0001 Penyediaan Komponen Instalasi Listrik/Penerangan Bangunan Kantor	Dokumen Penyelenggaraan Administrasi Umum Perangkat Daerah	8 Jenis	Kota Cirebon, Semua	18.998.089,00	20.000.000,00	0,00	
				2.14.01.2.06 Administrasi Umum Perangkat Daerah	Jumlah Paket Peralatan dan Perlengkapan Kantor yang Disediakan	1 Paket	2.14.01.2.06.0002 Penyediaan Peralatan dan Perlengkapan Kantor	Dokumen Penyelenggaraan Administrasi Umum Perangkat Daerah	8 Jenis	Kota Cirebon, Semua	58.935.498,00	57.000.000,00	0,00	
				2.14.01.2.06 Administrasi Umum Perangkat Daerah	Jumlah Paket Peralatan Rumah Tangga yang Disediakan	1 Paket	2.14.01.2.06.0003 Penyediaan Peralatan Rumah Tangga	Dokumen Penyelenggaraan Administrasi Umum Perangkat Daerah	8 Jenis	Kota Cirebon, Semua	16.867.779,00	20.000.000,00	0,00	
				2.14.01.2.06 Administrasi Umum Perangkat Daerah	Jumlah Paket Bahan	1 Paket	2.14.01.2.06.0004 Penyediaan Bahan Logistik Kantor	Dokumen Penyelenggaraan Administrasi Umum Perangkat Daerah	8 Jenis	Kota Cirebon, Semua	7.677.432,00	4.000.000,00	0,00	

				2.14.01.2.06 Administrasi Umum Perangkat Daerah	Jumlah Paket Barang Cetakan dan Penggandaan yang Disediakan	2 Paket	2.14.01.2.06.0005 Penyediaan Barang Cetakan dan Penggandaan	Dokumen Penyelenggaraan Administrasi Umum Perangkat Daerah	8 Jenis	Kota Cirebon, Semua	37.396.450,00	40.000.000,00	0,00	

Lokasi Sub | SEMENTARA (Rp)

No	PROGRAM			KEGIATAN			SUB KEGIATAN				PLAFON ANGGARAN	PRAKIRAAN MAJU		KET
	Program	Indikator Kinerja		Kegiatan	Indikator Kinerja		Sub Kegiatan	Indikator Kinerja				N+1	N+2	
		Hasil Program	Target Capaian		Keluaran Kegiatan	Target Capaian		Keluaran Sub Kegiatan	Target Capaian	Kegiatan				
				2.14.01.2.06 Administrasi Umum Perangkat Daerah	Jumlah Dokumen Bahan Bacaan dan Peraturan Perundang-Undangan yang Disediakan	1 Dokumen	2.14.01.2.06.0006 Penyediaan Bahan Bacaan dan Peraturan Perundang-undangan	Dokumen Penyelenggaraan Administrasi Umum Perangkat Daerah	8 Jenis	Kota Cirebon, Semua	40.447.000,00	47.000.000,00	0,00	
				2.14.01.2.06 Administrasi Umum Perangkat Daerah	Jumlah Laporan Fasilitasi Kunjungan Tamu	12 Laporan	2.14.01.2.06.0008 Fasilitasi Kunjungan Tamu	Dokumen Penyelenggaraan Administrasi Umum Perangkat Daerah	8 Jenis	Kota Cirebon, Semua	30.189.130,00	32.000.000,00	0,00	
				2.14.01.2.06 Administrasi Umum Perangkat Daerah	Jumlah Laporan Penyelenggaraan Rapat Koordinasi dan Konsultasi SKPD	12 Laporan	2.14.01.2.06.0009 Penyelenggaraan Rapat Koordinasi dan Konsultasi SKPD	Dokumen Penyelenggaraan Administrasi Umum Perangkat Daerah	8 Jenis	Kota Cirebon, Semua	366.013.310,00	305.000.000,00	0,00	
				2.14.01.2.07 Pengadaan Barang Milik Daerah Penunjang Urusan Pemerintah Daerah	Jumlah Paket Mebel	8 Unit	2.14.01.2.07.0005 Pengadaan Mebel	Dokumen Hasil Pengadaan Barang Milik Daerah pada Perangkat Daerah	3 Jenis	Kota Cirebon, Semua	96.156.060,00	70.000.000,00	0,00	
				2.14.01.2.07 Pengadaan Barang Milik Daerah Penunjang Urusan Pemerintah Daerah	Jumlah Unit Sarana d	10 Unit	2.14.01.2.07.0010 Pengadaan Sarana dan Prasarana Gedung Kantor atau Bangunan Lainnya	Dokumen Hasil Pengadaan Barang Milik Daerah pada Perangkat Daerah	3 Jenis	Kota Cirebon, Semua	367.942.585,00	75.000.000,00	0,00	
				2.14.01.2.07 Pengadaan Barang Milik Daerah Penunjang Urusan Pemerintah Daerah	Jumlah Unit Sarana d	8 Unit	2.14.01.2.07.0011 Pengadaan Sarana dan Prasarana Pendukung Gedung Kantor atau Bangunan Lainnya	Dokumen Hasil Pengadaan Barang Milik Daerah pada Perangkat Daerah	3 Jenis	Kota Cirebon, Semua	182.484.083,00	75.000.000,00	0,00	
				2.14.01.2.08 Penyediaan	Jumlah Laporan Penyediaan Jasa	1 Laporan	2.14.01.2.08.0001 Penyediaan Jasa Surat	Dokumen Penyediaan Jasa Penunjang	3 Jenis	Kota Cirebon, Semua	42.024.000,00	100.000.000,00	0,00	

				Jasa Penunjang Urusan Pemerintahan Daerah	Surat Menyurat		Menyurat	Urusan Pemerintahan Daerah pada Perangkat Daerah						
				2.14.01.2.08 Penyediaan Jasa Penunjang Urusan Pemerintahan Daerah	Jumlah Laporan Penyediaan Jasa Komunikasi. Sumber Daya Air dan Listrik yang Disediakan	1 Laporan	2.14.01.2.08.0002 Penyediaan Jasa Komunikasi. Sumber Daya Air dan Listrik	Dokumen Penyediaan Jasa Penunjang Urusan Pemerintahan Daerah pada Perangkat Daerah	3 Jenis	Kota Cirebon, Semua	207.204.000,00	180.000.000,00	0,00	
				2.14.01.2.08 Penyediaan Jasa Penunjang Urusan Pemerintahan Daerah	Jumlah Laporan Penyediaan Jasa Pelayanan Umum Kantor yang Disediakan	2 Laporan	2.14.01.2.08.0004 Penyediaan Jasa Pelayanan Umum Kantor	Dokumen Penyediaan Jasa Penunjang Urusan Pemerintahan Daerah pada Perangkat Daerah	3 Jenis	Kota Cirebon, Semua	450.483.441,00	380.000.000,00	0,00	

Lokasi Sub SEMENTARA (Rp)

No	PROGRAM			KEGIATAN			SUB KEGIATAN				PLAFON ANGGARAN	PRAKIRAAN MAJU		KET
	Program	Indikator Kinerja		Kegiatan	Indikator Kinerja		Sub Kegiatan	Indikator Kinerja		Kegiatan		N+1	N+2	
		Hasil Program	Target Capaian		Keluaran Kegiatan	Target Capaian		Keluaran Sub Kegiatan	Target Capaian					
				2.14.01.2.09 Pemeliharaan Barang Milik Daerah Penunjang Urusan Pemerintahan Daerah	Jumlah Kendaraan Perorangan Dinas atau Kendaraan Dinas Jabatan yang Dipelihara dan dibayarkan Pajaknya	53 Unit	2.14.01.2.09.0001 Penyediaan Jasa Pemeliharaan, Biaya Pemeliharaan, dan Pajak Kendaraan Perorangan Dinas atau Kendaraan Dinas Jabatan	Dokumen Hasil Pemeliharaan Barang Milik Daerah pada Perangkat Daerah	4 Jenis	Kota Cirebon, Semua	311.662.000,00	320.000.000,00	0,00	
				2.14.01.2.09 Pemeliharaan Barang Milik Daerah Penunjang Urusan Pemerintahan Daerah	Jumlah Gedung Kantor dan Bangunan Lainnya yang Dipelihara/Direhabilitasi	7 Unit	2.14.01.2.09.0009 Pemeliharaan/Rehabilitasi Gedung Kantor dan Bangunan Lainnya	Dokumen Hasil Pemeliharaan Barang Milik Daerah pada Perangkat Daerah	4 Jenis	Kota Cirebon, Semua	965.607.035,00	220.000.000,00	0,00	
				2.14.01.2.09 Pemeliharaan Barang Milik Daerah Penunjang Urusan Pemerintahan Daerah	Jumlah Sarana dan P	4 Unit	2.14.01.2.09.0010 Pemeliharaan/Rehabilitasi Sarana dan Prasarana Gedung Kantor atau Bangunan Lainnya	Dokumen Hasil Pemeliharaan Barang Milik Daerah pada Perangkat Daerah	4 Jenis	Kota Cirebon, Semua	25.178.000,00	27.000.000,00	0,00	
				2.14.01.2.09 Pemeliharaan Barang Milik Daerah Penunjang	Jumlah Sarana dan P	4 Unit	2.14.01.2.09.0011 Pemeliharaan/Rehabilitasi Sarana dan Prasarana Pendukung Gedung Kantor atau Bangunan Lainnya	Dokumen Hasil Pemeliharaan Barang Milik Daerah pada Perangkat Daerah	4 Jenis	Kota Cirebon, Semua	30.132.000,00	33.000.000,00	0,00	

				Urusan Pemerintahan Daerah										
	2.14.02 PROGRAM PENGENDALIAN PENDUDUK	Jumlah pemangku kepentingan yang memanfaatkan GDPK	12 PD/Sektor/Institusi											
				2.14.02.2.01 Pemaduan dan Sinkronisasi Kebijakan Pemerintah Daerah Provinsi dengan Pemerintah Daerah Kabupaten/Kota dalam rangka Pengendalian Kuantitas Penduduk	Jumlah Dokumen Penyediaan dan Pengembangan Materi Pendidikan Kependudukan Jalur Pendidikan Formal Sesuai Isu Lokal Kabupaten/Kota	1 Dokumen	2.14.02.2.01.0007 Penyediaan dan Pengembangan Materi Pendidikan Kependudukan Jalur Pendidikan Formal Sesuai Isu Lokal Kabupaten/Kota	Jumlah Organisasi yang Mengikuti Sosialisasi tentang Pemanfaatan Kajian Dampak Kependudukan Beserta Model Solusi Strategis sebagai Peringatan Dini Dampak Kependudukan kepada Pemangku Kepentingan	12 Institusi	Kota Cirebon, Semua	59.999.650,00	65.000.000,00	0,00	

Lokasi Sub SEMENTARA (Rp)

No	PROGRAM			KEGIATAN			SUB KEGIATAN				PLAFON ANGGARAN	PRAKIRAAN MAJU		KET
	Program	Indikator Kinerja		Kegiatan	Indikator Kinerja		Sub Kegiatan	Indikator Kinerja		Kegiatan		N+1	N+2	
		Hasil Program	Target Capaian		Keluaran Kegiatan	Target Capaian		Keluaran Sub Kegiatan	Target Capaian					
				2.14.02.2.01 Pemaduan dan Sinkronisasi Kebijakan Pemerintah Daerah Provinsi dengan Pemerintah Daerah Kabupaten/Kota dalam rangka Pengendalian Kuantitas Penduduk	Jumlah Satuan Pendidikan yang Mendapatkan Advokasi, Sosialisasi dan Fasilitasi Pelaksanaan Pendidikan Kependudukan Jalur Formal di Satuan Pendidikan Jenjang SD/MI dan SLTP/MTS. Jalur Nonformal dan Informal	27 Satuan Pendidikan	2.14.02.2.01.0009 Advokasi, Sosialisasi dan Fasilitasi Pelaksanaan Pendidikan Kependudukan Jalur Formal di Satuan Pendidikan Jenjang SD/MI dan SLTP/MTS. Jalur Nonformal dan Informal	Jumlah Organisasi yang Mengikuti Sosialisasi tentang Pemanfaatan Kajian Dampak Kependudukan Beserta Model Solusi Strategis sebagai Peringatan Dini Dampak Kependudukan kepada Pemangku Kepentingan	12 Institusi	Kota Cirebon, Semua	69.999.850,00	75.000.000,00	0,00	
				2.14.02.2.01 Pemaduan dan Sinkronisasi Kebijakan Pemerintah Daerah Provinsi dengan Pemerintah Daerah Kabupaten/Kota	Jumlah Dokumen Kerja Sama Pelaksanaan Pendidikan Kependudukan Jalur Pendidikan Nonformal	2 Kegiatan	2.14.02.2.01.0018 Penguatan Kerja Sama Pelaksanaan Pendidikan Kependudukan Jalur Pendidikan Nonformal	Jumlah Organisasi yang Mengikuti Sosialisasi tentang Pemanfaatan Kajian Dampak Kependudukan Beserta Model Solusi Strategis sebagai Peringatan Dini Dampak Kependudukan	12 Institusi	Kota Cirebon, Semua	60.000.000,00	65.000.000,00	0,00	

				dalam rangka Pengendalian Kuantitas Penduduk				kepada Pemangku Kepentingan					
				2.14.02.2.01 Pemaduan dan Sinkronisasi Kebijakan Pemerintah Daerah Provinsi dengan Pemerintah Daerah Kabupaten/Kota dalam rangka Pengendalian Kuantitas Penduduk	Jumlah Pelaksanaan Pendidikan Kependudukan Jalur Pendidikan Formal dan Nonformal	2 Kegiatan	2.14.02.2.01.0019 Implementasi Pendidikan Kependudukan Jalur Pendidikan Formal dan Nonformal	Jumlah Organisasi yang Mengikuti Sosialisasi tentang Pemanfaatan Kajian Dampak Kependudukan Beserta Model Solusi Strategis sebagai Peringatan Dini Dampak Kependudukan kepada Pemangku Kepentingan	12 Institusi	Kota Cirebon, Semua	69.999.720,00	75.000.000,00	0,00	
				2.14.02.2.02 Pemetaan Perkiraan Pengendalian Penduduk Cakupan Daerah Kabupaten/Kota	Jumlah Kajian Dampak Kependudukan	1 Dokumen	2.14.02.2.02.0005 Penyusunan Kajian Dampak Kependudukan	Cakupan pemutakhiran data keluarga/KK	99,44 Persen	Kota Cirebon, Semua	54.449.602,00	59.859.000,00	0,00	
				2.14.02.2.02 Pemetaan Perkiraan Pengendalian Penduduk Cakupan Daerah Kabupaten/Kota	Jumlah Data dan Info	1 Dokumen	2.14.02.2.02.0011 Penyediaan Data dan Informasi Keluarga	Cakupan pemutakhiran data keluarga/KK	99,44 Persen	Kota Cirebon, Semua	119.797.235,00	133.100.000,00	0,00	

Lokasi Sub SEMENTARA (Rp)

No	PROGRAM			KEGIATAN			SUB KEGIATAN				PLAFON ANGGARAN	PRAKIRAAN MAJU		KET
	Program	Indikator Kinerja		Kegiatan	Indikator Kinerja		Sub Kegiatan	Indikator Kinerja		Kegiatan		N+1	N+2	
		Hasil Program	Target Capaian		Keluaran Kegiatan	Target Capaian		Keluaran Sub Kegiatan	Target Capaian					
				2.14.02.2.02 Pemetaan Perkiraan Pengendalian Penduduk Cakupan Daerah Kabupaten/Kota	Jumlah Rumah Data Kependudukan di Kampung KB yang aktif Untuk Memperkuat Integrasi Program Bangga Kencana (Pembangunan Keluarga, Kependudukan, dan Keluarga Berencana) di	2 Unit	2.14.02.2.02.0015 Pembentukan dan operasionalisasi Rumah Data Kependudukan di Kampung KB Untuk Memperkuat Integrasi Program Bangga Kencana di Sektor Lain	Cakupan pemutakhiran data keluarga/KK	99,44 Persen	Kota Cirebon, Semua	32.999.563,00	36.300.000,00	0,00	

				2.14.02.2.02 Pemetaan Perkiraan Pengendalian Penduduk Cakupan Daerah Kabupaten/Kota	Jumlah Dokumen Profil Kependudukan. Keluarga Berencana dan Pembangunan Keluarga	1 Dokumen	2.14.02.2.02.0020 Penyusunan Profil program Pembangunan Keluarga. Kependudukan. dan Keluarga Berencana (Bangga Kencana)	Cakupan pemutakhiran data keluarga/KK	99,44 Persen	Kota Cirebon, Semua	54.449.602,00	59.859.000,00	0,00	
	2.14.03 PROGRAM PEMBINAAN KELUARGA BERENCANA (KB)	Current User/PUS	64,62 Persen											
				2.14.03.2.01 Pelaksanaan Advokasi. Komunikasi. Informasi dan Edukasi (KIE) Pengendalian Penduduk dan KB Sesuai Kearifan Budaya Lokal	Jumlah Laporan Hasil Pengendalian Program KKBPK	1 Laporan	2.14.03.2.01.0008 Pengendalian Program KKBPK	Jumlah Pemangku Kebijakan yang mendapatkan Advokasi Program Bangga Kencana	4 Lembaga	Kota Cirebon, Semua	235.999.935,00	95.000.000,00	0,00	
				2.14.03.2.01 Pelaksanaan Advokasi, Komunikasi. Informasi dan Edukasi (KIE) Pengendalian Penduduk dan KB Sesuai Kearifan Budaya Lokal	Jumlah Unit Sarana P	5 Unit	2.14.03.2.01.0009 Penyediaan dan Distribusi Sarana KIE Program Bangga Kencana	Jumlah Pemangku Kebijakan yang mendapatkan Advokasi Program Bangga Kencana	4 Lembaga	Kota Cirebon, Semua	0,00	365.000.000,00	0,00	
				2.14.03.2.01 Pelaksanaan Advokasi, Komunikasi, Informasi dan Edukasi (KIE) Pengendalian Penduduk dan KB Sesuai Kearifan Budaya Lokal	Jumlah Laporan Hasil Pengelolaan Operasional dan Sarana di Balai Penyuluhan Bangga Kencana (Pembangunan Keluarga. Kependudukan. dan Keluarga Berencana)	5 Laporan	2.14.03.2.01.0010 Pengelolaan Operasional dan Sarana di Balai Penyuluhan Bangga Kencana	Jumlah Pemangku Kebijakan yang mendapatkan Advokasi Program Bangga Kencana	4 Lembaga	Kota Cirebon, Semua	245.000.000,00	165.000.000,00	0,00	

Lokasi Sub | SEMENTARA (Rp)

No	PROGRAM			KEGIATAN			SUB KEGIATAN				PLAFON ANGGARAN	PRAKIRAAN MAJU		KET
	Program	Indikator Kinerja		Kegiatan	Indikator Kinerja		Sub Kegiatan	Indikator Kinerja		Kegiatan		N+1	N+2	
		Hasil Program	Target Capaian		Keluaran Kegiatan	Target Capaian		Keluaran Sub Kegiatan	Target Capaian					
				2.14.03.2.01 Pelaksanaan	Jumlah Laporan Mekanisme	10 Laporan	2.14.03.2.01.0011 Pelaksanaan Mekanisme	Jumlah Pemangku Kebijakan yang	4 Lembaga	[object Object]	99.999.825,00	80.000.000,00	0,00	

				Advokasi, Komunikasi, Informasi dan Edukasi (KIE) Pengendalian Penduduk dan KB Sesuai Kearifan Budaya Lokal	Operasional Program Bangga Kencana (Pembangunan Keluarga, Kependudukan, dan Keluarga Berencana) Melalui Rapat Koordinasi Kecamatan (Rakorcam), Rapat Koordinasi Desa (Rakordes), dan Mini		Operasional Program Bangga Kencana melalui Rapat Koordinasi Kecamatan (Rakorcam), Rapat Koordinasi Desa (Rakordes), dan Mini Lokakarya (Minilok)	mendapatkan Advokasi Program Bangga Kencana						
				2.14.03.2.01 Pelaksanaan Advokasi, Komunikasi, Informasi dan Edukasi (KIE) Pengendalian Penduduk dan KB Sesuai Kearifan Budaya Lokal	Jumlah Dokumen Promosi dan KIE Program Bangga Kencana (Pembangunan Keluarga, Kependudukan, dan Keluarga Berencana) Melalui Media Massa Cetak dan Elektronik serta Media Luar Ruang	3 Dokumen	2.14.03.2.01.0012 Promosi dan KIE Program Bangga Kencana Melalui Media Massa Cetak dan Elektronik serta Media Luar Ruang	Jumlah Pemangku Kebijakan yang mendapatkan Advokasi Program Bangga Kencana	4 Lembaga	Kota Cirebon, Semua	124.984.512,00	245.000.000,00	0,00	
				2.14.03.2.01 Pelaksanaan Advokasi, Komunikasi, Informasi dan Edukasi (KIE) Pengendalian Penduduk dan KB Sesuai Kearifan Budaya Lokal	Jumlah Komunikasi, Informasi dan Edukasi (KIE) Program Bangga Kencana (Pembangunan Keluarga, Kependudukan, dan Keluarga Berencana) sesuai Kearifan Budaya Lokal yang dilaksanakan	3 Dokumen	2.14.03.2.01.0013 Komunikasi, Informasi dan Edukasi (KIE) ProgramBangga Kencana sesuai Kearifan Budaya Loka	Jumlah Pemangku Kebijakan yang mendapatkan Advokasi Program Bangga Kencana	4 Lembaga	Kota Cirebon, Semua	0,00	95.000.000,00	0,00	
				2.14.03.2.01 Pelaksanaan Advokasi, Komunikasi, Informasi dan Edukasi (KIE) Pengendalian Penduduk dan KB Sesuai Kearifan Budaya Lokal	Jumlah Organisasi yang Mendapatkan Advokasi Program Bangga Kencana (Pembangunan Keluarga, Kependudukan, dan Keluarga Berencana) kepada Stakeholders dan Mitra Kerja	4 Organisasi	2.14.03.2.01.0014 Advokasi Program Bangga kencana oleh pokja advokasi kepada Stakeholders dan Mitra Keri	Jumlah Pemangku Kebijakan yang mendapatkan Advokasi Program Bangga Kencana	4 Lembaga	Kota Cirebon, Semua	249.999.950,00	105.000.000,00	0,00	
				2.14.03.2.02 Pendayagunaan Tenaga Penyuluh KB/Petugas Lapangan KB (PKB/PLKB)	Jumlah Kader yang M	88 Orang	2.14.03.2.02.0004 Penggerakan Kader Institusi Masyarakat Pedesaan (IMP)	jumlah kelurahan yang mendapatkan pembinaan oleh tenaga penyuluh	22 kelurahan	Kota Cirebon, Semua	161.633.000,00	375.000.000,00	0,00	

Lokasi Sub | SEMENTARA (Rp)

No	PROGRAM			KEGIATAN			SUB KEGIATAN				PLAFON ANGGARAN	PRAKIRAAN MAJU		KET
	Program	Indikator Kinerja		Kegiatan	Indikator Kinerja		Sub Kegiatan	Indikator Kinerja		Kegiatan		N+1	N+2	
		Hasil Program	Target Capaian		Keluaran Kegiatan	Target Capaian		Keluaran Sub Kegiatan	Target Capaian					
				2.14.03.2.03 Pengendalian dan Pendistribusian Kebutuhan Alat dan Obat Kontrasepsi serta Pelaksanaan Pelayanan KB di Daerah Kabupaten/Kota	Jumlah Laporan Pengendalian Pendistribusian Alat dan Obat Kontrasepsi dan Sarana Penunjang Pelayanan KB ke Fasilitas Kesehatan Termasuk Jaringan dan Jejaringnya	4 Laporan	2.14.03.2.03.0001 Pengendalian Pendistribusian Alat dan Obat Kontrasepsi dan Sarana Penunjang Pelayanan KB ke Fasilitas Kesehatan Termasuk Jaringan dan Jejaringnya			Kota Cirebon, Semua	38.700.000,00	42.716.363,00	0,00	
				2.14.03.2.03 Pengendalian dan Pendistribusian Kebutuhan Alat dan Obat Kontrasepsi serta Pelaksanaan Pelayanan KB di Daerah Kabupaten/Kota	Jumlah Orang yang N	1329 Orang	2.14.03.2.03.0003 Peningkatan Kesertaan Penggunaan Metode Kontrasepsi Jangka Panjang (MKJP)			Kota Cirebon, Semua	743.688.250,00	987.889.728,00	0,00	
				2.14.03.2.03 Pengendalian dan Pendistribusian Kebutuhan Alat dan Obat Kontrasepsi serta Pelaksanaan Pelayanan KB di Daerah Kabupaten/Kota	Jumlah Laporan Hasil Pembinaan Pelayanan Keluarga Berencana dan Kesehatan Reproduksi di Fasilitas Kesehatan Termasuk Jaringan dan Jejaringnya	4 Laporan	2.14.03.2.03.0008 Pembinaan Pelayanan Keluarga Berencana dan Kesehatan Reproduksi di Fasilitas Kesehatan Termasuk Jaringan dan Jejaringnya			Kota Cirebon, Semua	32.789.900,00	94.054.397,00	0,00	
				2.14.03.2.03 Pengendalian dan Pendistribusian Kebutuhan Alat dan Obat Kontrasepsi serta Pelaksanaan Pelayanan KB di Daerah Kabupaten/Kota	Jumlah Tenaga Pelayanan yang Mengikuti Peningkatan Kompetensi Tenaga Pelayanan Keluarga Berencana dan Kesehatan Reproduksi	30 Orang	2.14.03.2.03.0010 Peningkatan Kompetensi Tenaga Pelayanan Keluarga Berencana dan Kesehatan Reproduksi			Kota Cirebon, Semua	0,00	72.264.077,00	0,00	
				2.14.03.2.03 Pengendalian dan Pendistribusian	Jumlah Laporan Dukungan Operasional Pelayanan KB	4 Laporan	2.14.03.2.03.0011 Dukungan Operasional Pelayanan KB Bergerak			Kota Cirebon, Semua	0,00	126.000.000,00	0,00	

				Kebutuhan Alat dan Obat Kontrasepsi serta Pelaksanaan Pelayanan KB di Daerah Kabupaten/Kota	Bergerak									

Lokasi Sub SEMENTARA (Rp)

No	PROGRAM			KEGIATAN			SUB KEGIATAN				PLAFON ANGGARAN	PRAKIRAAN MAJU		KET
	Program	Indikator Kinerja		Kegiatan	Indikator Kinerja		Sub Kegiatan	Indikator Kinerja		Kegiatan		N+1	N+2	
		Hasil Program	Target Capaian		Keluaran Kegiatan	Target Capaian		Keluaran Sub Kegiatan	Target Capaian					
				2.14.03.2.04 Pemberdayaan dan Peningkatan Peran Serta Organisasi Kemasyarakatan Tingkat Daerah Kabupaten/Kota dalam Pelaksanaan Pelayanan dan Pembinaan Kesertaan Ber-KB	Jumlah Kampung Keluarga Berkualitas yang mengikuti Pelaksanaan dan Pengelolaan Program Bangga Kencana (Pembangunan Keluarga, Kependudukan, dan Keluarga Berencana)	22 Kampung	2.14.03.2.04.0006 Pelaksanaan dan Pengelolaan Program Bangga Kencana di Kampung Keluarga Berkualitas	Jumlah Kampung KB y	22 Kampung KB	Kota Cirebon, Semua	114.800.000,00	371.250.000,00	0,00	
	2.14.04 PROGRAM PEMBERDAYAAN DAN PENINGKATAN KELUARGA SEJAHTERA (KS)	Cakupan Kelompok Kegiatan yang Melakukan Pembinaan Keluarga Melalui 8 Fungsi Keluarga	85,00 Persen											
				2.14.04.2.01 Pelaksanaan Pembangunan Keluarga Melalui Pembinaan Ketahanan dan Kesejahteraan Keluarga	Jumlah Laporan Hasil Orientasi dan Pelatihan Teknis Pengelola Ketahanan dan Kesejahteraan Keluarga (BKB, BKR, BKL, PPKS, PIK-R dan Pemberdayaan Ekonomi Keluarga(UPPKA)	2 Laporan	2.14.04.2.01.0021 Orientasi dan Pelatihan Teknis Pengelola Ketahanan dan Kesejahteraan Keluarga (BKB, BKR, BKL, PPKS, PIK-R dan Usaha Peningkatan Pendapatan Keluarga Akseptor (UPPKA)	Jumlah Poktan yang m	5 Kelompok	Kota Cirebon, Semua	197.003.099,00	100.000.000,00	0,00	
				2.14.04.2.01 Pelaksanaan Pembangunan Keluarga Melalui Pembinaan Ketahanan dan	Jumlah Kader Pengelola dan Pelaksana (Kader) Ketahanan dan Kesejahteraan Keluarga (BKB, BKR, BKL, PPKS,	771 Orang	2.14.04.2.01.0024 Penyediaan Biaya Operasional bagi Pengelola dan Pelaksana (Kader) Ketahanan dan Kesejaheraa Keluarga (BKB, BKR, BKL, PPKS, PIK-R dan Usaha	Jumlah Poktan yang m	5 Kelompok	Kota Cirebon, Semua	1.905.000.000,00	1.900.000.000,00	0,00	

				Keseiahteraan Keluarga	PIK-R dan Usaha Peningkatan Pendapatan Keluarga Akseptor (UPPKA)		Peningkatan Pendapatan Keluarga Akseptor (UPPKA)							
				2.14.04.2.02 Pelaksanaan dan Peningkatan Peran Serta Organisasi Kemasyarakatan Tingkat Daerah Kabupaten/ Kota dalam Pembangunan Keluarga Melalui Pembinaan Ketahanan dan Keseiahteraan Keluarga	Jumlah Laporan Hasil Promosi dan Sosialisasi Program Ketahanan dan Keseiahteraan Keluarga bagi Mitra Keria	1 Laporan	2.14.04.2.02.0004 Promosi dan Sosialisasi Program Ketahanan dan Keseiahteraan Keluarga bag Mitra Keria	Jumlah mitra kerja yar	15 Mitra Keria	Kota Cirebon, Semua	151.646.600,00	267.224.134,00	0,00	
	2.15 URUSAN PEMERINTAHAN BIDANG PERHUBUNGAN													

Lokasi Sub | SEMENTARA (Rp)

No	PROGRAM			KEGIATAN			SUB KEGIATAN				PLAFON ANGGARAN	PRAKIRAAN MAJU		KET
	Program	Indikator Kinerja		Kegiatan	Indikator Kinerja		Sub Kegiatan	Indikator Kinerja		Kegiatan		N+1	N+2	
		Hasil Program	Target Capaian		Keluaran Kegiatan	Target Capaian		Keluaran Sub Kegiatan	Target Capaian					
	2.15.01 PROGRAM PENUNJANG URUSAN PEMERINTAHAN DAERAH KABUPATEN/KOTA	Tingkat Kepuasan Terhadap Kinerja Dinas Perhubungan	90 Persen	2.15.01.2.01 Perencanaan. Penganggaran. dan Evaluasi Kineria Perangkat Daerah	Jumlah Dokumen Perencanaan Perangkat Daerah	2 Dokumen	2.15.01.2.01.0001 Penvusunan Dokumen Perencanaan Perangkat Daerah	Dokumen Perencanaan dan Evaluasi Kineria Perangkat Daerah	7 Jenis	Kota Cirebon, Semua Kecamatan, Semua Kel/Desa	4.661.189,00	4.900.000,00	0,00	
				2.15.01.2.01 Perencanaan. Penganggaran. dan Evaluasi Kineria Perangkat Daerah	Jumlah Dokumen RKA-SKPD dan Laporan Hasil Koordinasi Penvusunan Dokumen RKA-SKPD	2 Dokumen	2.15.01.2.01.0002 Koordina dan Penvusunan Dokumen RKA-SKPD	Dokumen Perencanaan dan Evaluasi Kineria Perangkat Daerah	7 Jenis	Kota Cirebon, Semua	2.999.900,00	1.600.000,00	0,00	
				2.15.01.2.01 Perencanaan.	Jumlah Dokumen Perubahan	2 Dokumen	2.15.01.2.01.0003 Koordina dan Penvusunan Dokumen	Dokumen Perencanaan dan	7 Jenis	Kota Cirebon, Semua	2.999.900,00	1.600.000,00	0,00	

				Penganggaran. dan Evaluasi Kineria Perangkat Daerah	RKA-SKPD dan Laporan Hasil Koordinasi Penyusunan Dokumen Perubahan RKA-SKPD		Perubahan RKA-SKPD	Evaluasi Kineria Perangkat Daerah						
				2.15.01.2.01 Perencanaan. Penganggaran, dan Evaluasi Kineria Perangkat Daerah	Jumlah Dokumen DPA-SKPD dan Laporan Hasil Koordinasi Penyusunan Dokumen DPA-SKPD	1 Dokumen	2.15.01.2.01.0004 Koordina dan Penyusunan DPA-SKPD	Dokumen Perencanaan dan Evaluasi Kineria Perangkat Daerah	7 Jenis	Kota Cirebon, Semua	2.999.900,00	1.600.000,00	0,00	
				2.15.01.2.01 Perencanaan. Penganggaran, dan Evaluasi Kineria Perangkat Daerah	Jumlah Dokumen Perubahan DPA-SKPD dan Laporan Hasil Koordinasi Penyusunan Dokumen Perubahan DPA-SKPD	2 Dokumen	2.15.01.2.01.0005 Koordina dan Penyusunan Perubahan DPA- SKPD	Dokumen Perencanaan dan Evaluasi Kineria Perangkat Daerah	7 Jenis	Kota Cirebon, Semua	2.999.900,00	1.600.000,00	0,00	
				2.15.01.2.01 Perencanaan, Penganggaran, dan Evaluasi Kineria Perangkat Daerah	Jumlah Laporan Capaian Kineria dan Ikhtisar Realisasi Kineria SKPD dan Laporan Hasil Koordinasi Penyusunan Laporan Capaian Kinerja dan Ikhtisar Realisasi Kinerja SKPD	3 Laporan	2.15.01.2.01.0006 Koordina dan Penyusunan Laporan Capaian Kineria dan Ikhtisar Realisasi Kineria SKPD	Dokumen Perencanaan dan Evaluasi Kineria Perangkat Daerah	7 Jenis	Kota Cirebon, Semua	238.110.000,00	277.400.000,00	0,00	
				2.15.01.2.01 Perencanaan, Penganggaran, dan Evaluasi Kineria Perangkat Daerah	Jumlah Laporan Evaluasi Kineria Perangkat Daerah	7 Laporan	2.15.01.2.01.0007 Evaluasi Kineria Perangkat Daerah	Dokumen Perencanaan dan Evaluasi Kineria Perangkat Daerah	7 Jenis	Kota Cirebon, Semua	7.997.900,00	5.900.000,00	0,00	

Lokasi Sub SEMENTARA (Rp)

No	PROGRAM			KEGIATAN			SUB KEGIATAN				PLAFON ANGGARAN	PRAKIRAAN MAJU		KET
	Program	Indikator Kinerja		Kegiatan	Indikator Kinerja		Sub Kegiatan	Indikator Kinerja		Kegiatan		N+1	N+2	
		Hasil Program	Target Capaian		Keluaran Kegiatan	Target Capaian		Keluaran Sub Kegiatan	Target Capaian					
				2.15.01.2.01 Perencanaan. Penganggaran. dan Evaluasi Kineria Perangkat	Jumlah Berita Acara Hasil Forum Perangkat Daerah Berdasarkan Bidang Urusan yang	1 Berita Acara	2.15.01.2.01.0010 Pelaksanaan Forum Perangkat Daerah Berdasarkan Bidang Urusan yang Diampu dalam Rangka Penyusunan Dokumen	Dokumen Perencanaan dan Evaluasi Kineria Perangkat Daerah	7 Jenis	Kota Cirebon, Semua	37.992.520,00	16.000.000,00	0,00	

				Daerah	Diampu dalam Rangka Penyusunan Dokumen Perencanaan		Perencanaan Perangkat Daerah							
				2.15.01.2.02 Administrasi Keuangan Perangkat Daerah	Jumlah Orang yang N	116 Orang/bulan	2.15.01.2.02.0001 Penyediaan Gaji dan Tunjangan ASN	Dokumen Administras Keuangan Perangkat Daerah	2 Jenis	Kota Cirebon, Semua	13.764.966.799,00	13.942.000.000,00	0,00	
				2.15.01.2.02 Administrasi Keuangan Perangkat Daerah	Jumlah Laporan Keuangan Akhir Tahun SKPD dan Laporan Hasil Koordinasi Penyusunan Laporan Keuangan Akhir Tahun SKPD	1 Laporan	2.15.01.2.02.0005 Koordinasi dan Penyusunan Laporan Keuangan Akhir Tahun SKPD	Dokumen Administras Keuangan Perangkat Daerah	2 Jenis	Kota Cirebon, Semua	4.999.544,00	5.500.000,00	0,00	
				2.15.01.2.05 Administrasi Kepegawaian Perangkat Daerah	Jumlah Paket Pakaian Dinas beserta Atribut Kelengkapan	5 Paket	2.15.01.2.05.0002 Pengadaan Pakaian Dinas beserta Atribut Kelengkapannya	Dokumen Peningkatan Disiplin dan Kapasitas Sumber Daya Aparatur	1 Jenis	Kota Cirebon, Semua	328.838.610,00	100.000.000,00	0,00	
				2.15.01.2.06 Administrasi Umum Perangkat Daerah	Jumlah Paket Peralatan dan Perlengkapan Kantor yang Disediakan	4 Paket	2.15.01.2.06.0002 Penyediaan Peralatan dan Perlengkapan Kantor	Dokumen Administras Umum Perangkat Daerah	6 Jenis	Kota Cirebon, Semua	48.319.258,00	63.000.000,00	0,00	
				2.15.01.2.06 Administrasi Umum Perangkat Daerah	Jumlah Paket Bahan	2 Paket	2.15.01.2.06.0004 Penyediaan Bahan Logistik Kantor	Dokumen Administras Umum Perangkat Daerah	6 Jenis	Kota Cirebon, Semua	2.239.251,00	3.500.000,00	0,00	
				2.15.01.2.06 Administrasi Umum Perangkat Daerah	Jumlah Paket Barang Cetakan dan Penggandaan yang Disediakan	5 Paket	2.15.01.2.06.0005 Penyediaan Barang Cetakan dan Penggandaan	Dokumen Administras Umum Perangkat Daerah	6 Jenis	Kota Cirebon, Semua	46.885.507,00	63.000.000,00	0,00	
				2.15.01.2.06 Administrasi Umum Perangkat Daerah	Jumlah Dokumen Bahan Bacaan dan Peraturan Perundang-Undangan yang Disediakan	4 Dokumen	2.15.01.2.06.0006 Penyediaan Bahan Bacaan dan Peraturan Perundang-undangan	Dokumen Administras Umum Perangkat Daerah	6 Jenis	Kota Cirebon, Semua	123.606.000,00	127.400.000,00	0,00	
				2.15.01.2.06 Administrasi Umum Perangkat Daerah	Jumlah Laporan Fasilitasi Kunjungan Tamu	12 Laporan	2.15.01.2.06.0008 Fasilitasi Kunjungan Tamu	Dokumen Administras Umum Perangkat Daerah	6 Jenis	Kota Cirebon, Semua	18.389.855,00	25.500.000,00	0,00	
				2.15.01.2.06 Administrasi Umum Perangkat Daerah	Jumlah Laporan Penyelenggaraan Rapat Koordinasi dan Konsultasi SKPD	12 Laporan	2.15.01.2.06.0009 Penyelenggaraan Rapat Koordinasi dan Konsultasi SKPD	Dokumen Administras Umum Perangkat Daerah	6 Jenis	Kota Cirebon, Semua	124.358.480,00	235.000.000,00	0,00	

No	PROGRAM			KEGIATAN			SUB KEGIATAN				PRAKIRAAN MAJU		KET
	Program	Indikator Kinerja		Kegiatan	Indikator Kinerja		Sub Kegiatan	Indikator Kinerja		PLAFON ANGGARAN	N+1	N+2	
		Hasil Program	Target Capaian		Keluaran Kegiatan	Target Capaian		Keluaran Sub Kegiatan	Target Capaian				
				2.15.01.2.07 Pengadaan Barang Milik Daerah Penunjang Urusan Pemerintah Daerah	Jumlah Unit Kendaraan Dinas Operasional atau Lapangan yang Disediakan	0 Unit	2.15.01.2.07.0002 Pengadaan Kendaraan Dinas Operasional atau Lapangan	Dokumen Pengadaan Barang Milik Daerah Penunjang Urusan Pemerintah Daerah	2 Jenis	Kota Cirebon, Semua	0,00	425.000.000,00	0,00	
				2.15.01.2.07 Pengadaan Barang Milik Daerah Penunjang Urusan Pemerintah Daerah	Jumlah Unit Sarana d	25 Unit	2.15.01.2.07.0010 Pengadaan Sarana dan Prasarana Gedung Kantor atau Bangunan Lainnya	Dokumen Pengadaan Barang Milik Daerah Penunjang Urusan Pemerintah Daerah	2 Jenis	Kota Cirebon, Semua	238.595.812,00	50.000.000,00	0,00	
				2.15.01.2.08 Penvediaan Jasa Penunjang Urusan Pemerintahan Daerah	Jumlah Laporan Penvediaan Jasa Komunikasi. Sumber Daya Air dan Listrik yang Disediakan	12 Laporan	2.15.01.2.08.0002 Penvediaan Jasa Komunikasi. Sumber Dava A dan Listrik	Dokumen Penyediaan Jasa Penunjang Urusan Pemerintah Daerah	2 Jenis	Kota Cirebon, Semua	8.808.696.000,00	9.402.000.000,00	0,00	
				2.15.01.2.08 Penvediaan Jasa Penunjang Urusan Pemerintahan Daerah	Jumlah Laporan Penvediaan Jasa Pelavanan Umum Kantor yang Disediakan	4 Laporan	2.15.01.2.08.0004 Penvediaan Jasa Pelavanan Umum Kantor	Dokumen Penyediaan Jasa Penunjang Urusan Pemerintah Daerah	2 Jenis	Kota Cirebon, Semua	1.015.008.000,00	881.400.000,00	0,00	
				2.15.01.2.09 Pemeliharaan Barang Milik Daerah Penunjang Urusan Pemerintahan Daerah	Jumlah Kendaraan Perorangan Dinas atau Kendaraan Dinas Jabatan yang Dipelihara dan dibayarkan Pajaknya	1 Unit	2.15.01.2.09.0001 Penvediaan Jasa Pemeliharaan. Biava Pemeliharaan. dan Paiak Kendaraan Perorangan Dina atau Kendaraan Dinas Jabatan	Dokumen Pemeliharaan Barang Milik Daerah Penunjang Urusan Pemerintah Daerah	5 Jenis	Kota Cirebon, Semua	41.117.000,00	47.000.000,00	0,00	
				2.15.01.2.09 Pemeliharaan Barang Milik Daerah Penunjang Urusan Pemerintahan Daerah	Jumlah Kendaraan Dinas Operasional atau Lapangan yang Dipelihara dan dibayarkan Pajak dan Perizinannya	35 Unit	2.15.01.2.09.0002 Penvediaan Jasa Pemeliharaan. Biava Pemeliharaan. Pajak dan Perizinan Kendaraan Dinas Operasional atau Lapangan	Dokumen Pemeliharaan Barang Milik Daerah Penunjang Urusan Pemerintah Daerah	5 Jenis	Kota Cirebon, Semua	334.688.000,00	369.200.000,00	0,00	
				2.15.01.2.09 Pemeliharaan Barang Milik	Jumlah Gedung Kantor dan Bangunan Lainnya	3 Unit	2.15.01.2.09.0009 Pemeliharaan/Rehabilitasi Gedung Kantor dan	Dokumen Pemeliharaan Barang Milik Daerah	5 Jenis	Kota Cirebon, Semua	239.058.000,00	124.000.000,00	0,00	

				Daerah Penunjang Urusan Pemerintahan Daerah	yang Dipelihara/Direhabilitasi		Bangunan Lainnya	Penunjang Urusan Pemerintah Daerah						
				2.15.01.2.09 Pemeliharaan Barang Milik Daerah Penunjang Urusan Pemerintahan Daerah	Jumlah Sarana dan P	3 Unit	2.15.01.2.09.0010 Pemeliharaan/Rehabilitasi Sarana dan Prasarana Gedung Kantor atau Bangunan Lainnya	Dokumen Pemeliharaan Barang Milik Daerah Penunjang Urusan Pemerintah Daerah	5 Jenis	Kota Cirebon, Semua	12.475.470,00	17.300.000,00	0,00	

Lokasi Sub SEMENTARA (Rp)

No	PROGRAM			KEGIATAN			SUB KEGIATAN				PLAFON ANGGARAN	PRAKIRAAN MAJU		KET
	Program	Indikator Kinerja		Kegiatan	Indikator Kinerja		Sub Kegiatan	Indikator Kinerja		Kegiatan		N+1	N+2	
		Hasil Program	Target Capaian		Keluaran Kegiatan	Target Capaian		Keluaran Sub Kegiatan	Target Capaian					
				2.15.01.2.09 Pemeliharaan Barang Milik Daerah Penunjang Urusan Pemerintahan Daerah	Jumlah Sarana dan P	5 Unit	2.15.01.2.09.0011 Pemeliharaan/Rehabilitasi Sarana dan Prasarana Pendukung Gedung Kantor atau Bangunan Lainnya	Dokumen Pemeliharaan Barang Milik Daerah Penunjang Urusan Pemerintah Daerah	5 Jenis	Kota Cirebon, Semua	14.808.000,00	17.700.000,00	0,00	
	2.15.02 PROGRAM PENYELENGGARAAN LALU LINTAS DAN ANGKUTAN JALAN (LLAJ)	Meningkatnya Pelavanan Angkutan Umum Meningkatknva Pelavanan Kapasitas Jalan Bertambahnva Titik PJU Bertambahnva Jumlah Lokasi Parkir Yang dikelola Menekan Angka Kecelakaan Lalu Lintas Meningkatkan Pelavanan Pengujian Kendaraan Bermotor	1,5 Persen 0.62 Rasio 8054 Titik 327 Lokasi 130 Kejadian 66 Persen											
				2.15.02.2.01 Penetapan Rencana Induk Jaringan LLAJ Kabupaten/Kota	Jumlah Dokumen Penyusunan Rencana Induk Jaringan LLAJ Kabupaten/Kota	1 Dokumen	2.15.02.2.01.0001 Pelaksanaan Penyusunan Rencana Induk Jaringan LLAJ Kabupaten/Kota	Dokumen Rencana Induk Jaringan LLAJ	1 Jenis	Kota Cirebon, Semua	0,00	250.000.000,00	0,00	
				2.15.02.2.02 Penyediaan Perlengkapan	Jumlah Prasarana Jalan di Jalan Kabupaten/Kota	0 Unit	2.15.02.2.02.0001 Pembangunan Prasarana Jalan di Jalan	Dokumen Penyediaan Perlengkapan Jalan	3 Jenis	Kota Cirebon, Semua	0,00	600.000.000,00	0,00	

				Jalan di Jalan Kabupaten/Kota	yang Terbangun		Kabupaten/Kota							
				2.15.02.2.02 Penyediaan Perlengkapan Jalan di Jalan Kabupaten/Kota	Jumlah Perlengkapan Jalan yang Terehabilitasi dan Terpelihara	32 Unit	2.15.02.2.02.0004 Rehabilitasi dan Pemeliharaan Perlengkapan Jalan	Dokumen Penyediaan Perlengkapan Jalan	3 Jenis	Kota Cirebon, Semua	293.975.860,00	1.524.000.000,00	0,00	
				2.15.02.2.03 Pengelolaan Terminal Penumpang Tipe C	Jumlah Kebutuhan Kompetensi Sumber Daya Manusia Pengelola Terminal Tipe C yang terpenuhi.	90 Orang	2.15.02.2.03.0010 Peningkatan Kapasitas Kompetensi SDM Pengelola Terminal Penumpang Tipe C	Laporan Pelaksanaan Pendidikan Pelatihan dan Peningkatan Sumber Daya Manusia Bidang Perhubungan	1 Laporan	Kota Cirebon, Semua	59.999.873,00	72.000.000,00	0,00	
				2.15.02.2.06 Pelaksanaan Manajemen dan Rekayasa Lalu Lintas untuk Jaringan Jalan Kabupaten/Kota	Jumlah Laporan Pengawasan dan Pengendalian Efektivitas Pelaksanaan Kebijakan untuk Jalan Kabupaten/Kota	3 Laporan	2.15.02.2.06.0004 Pengawasan dan Pengendalian Efektivitas Pelaksanaan Kebijakan untuk Jalan Kabupaten/Kota	Dokumen Pelaksanaan Manajemen dan Rekayasa Lalu Lintas	3 Jenis	Kota Cirebon, Semua	438.939.500,00	551.400.000,00	0,00	

Lokasi Sub SEMENTARA (Rp)

No	PROGRAM			KEGIATAN			SUB KEGIATAN				PLAFON ANGGARAN	PRAKIRAAN MAJU		KET
	Program	Indikator Kinerja		Kegiatan	Indikator Kinerja		Sub Kegiatan	Indikator Kinerja		Kegiatan		N+1	N+2	
		Hasil Program	Target Capaian		Keluaran Kegiatan	Target Capaian		Keluaran Sub Kegiatan	Target Capaian					
				2.15.02.2.06 Pelaksanaan Manajemen dan Rekayasa Lalu Lintas untuk Jaringan Jalan Kabupaten/Kota	Jumlah laporan Forum Lalu Lintas dan Angkutan Jalan untuk Jaringan Jalan Kabupaten/Kota	3 Laporan	2.15.02.2.06.0015 Forum Lalu Lintas dan Angkutan Jalan untuk Jaringan Jalan Kabupaten/Kota	Dokumen Pelaksanaan Manajemen dan Rekayasa Lalu Lintas	3 Jenis	Kota Cirebon, Semua	9.600.000,00	16.000.000,00	0,00	
				2.15.02.2.06 Pelaksanaan Manajemen dan Rekayasa Lalu Lintas untuk Jaringan Jalan Kabupaten/Kota	Jumlah Perlengkapan Jalan dalam Rangka Manajemen dan Rekayasa Lalu Lintas yang dilaksanakan pengadaan dan Pemasangan	2 Dokumen	2.15.02.2.06.0016 Pengadaan dan Pemasangan Perlengkapan Jalan dalam rangka Manajemen dan Rekayasa Lalu Lintas	Dokumen Pelaksanaan Manajemen dan Rekayasa Lalu Lintas	3 Jenis	Kota Cirebon, Semua	112.480.100,00	1.290.000.000,00	0,00	
				2.15.02.2.08 Audit dan Inspeksi Keselamatan	Jumlah Laporan Inspeksi, Audit dan Pemantauan Pemenuhan	1 Laporan	2.15.02.2.08.0004 Pelaksanaan Inspeksi, Audit dan Pemantauan Pemenuhan Persyaratan	Dokumen Audit dan In	2 Jenis	Kota Cirebon, Semua	66.442.890,00	88.000.000,00	0,00	

				LLAJ di Jalan	Persyaratan Penyelenggaraan Kompetensi Pengemudi Kendaraan		Penyelenggaraan Kompetensi Pengemudi Kendaraan Bermotor Kabupaten/Kota							
				2.15.02.2.08 Audit dan Inspeksi Keselamatan LLAJ di Jalan	Jumlah Auditor dan I	25 Orang	2.15.02.2.08.0008 Peningkatan Kapasitas Auditor dan Inspektor Lalu Lintas dan Angkutan Jalan	Dokumen Audit dan In	2 Jenis	Kota Cirebon, Semua	40.350.648,00	48.000.000,00	0,00	
				2.15.02.2.09 Penyediaan Angkutan Umum untuk Jasa Angkutan Orang dan/atau Barang Antar Kota dalam 1 (Satu) Daerah Kabupaten/Kota	Jumlah Armada Angkutan Umum untuk Jasa Angkutan Orang dan/atau Barang Antar Kota dalam 1 (Satu) Daerah Kabupaten/Kota yang Tersedia	3 Unit	2.15.02.2.09.0003 Penyediaan Angkutan Umum untuk Jasa Angkutan Orang dan/atau Barang Antar Kota dalam 1 (Satu) Daerah Kabupaten/Kota	Dokumen Penyediaan Angkutan Umum untuk Jasa Angkutan Orang dan/atau Barang	1 Jenis	Kota Cirebon, Semua	1.850.000.000,00	4.100.000.000,00	0,00	
				2.15.02.2.11 Penetapan Rencana Umum Jaringan Trayek Perkotaan dalam 1 (Satu) Daerah Kabupaten/Kota	Jumlah Dokumen Kebijakan Rencana Umum Jaringan Trayek Perkotaan dalam 1 (Satu) Daerah Kabupaten/Kota	1 Dokumen	2.15.02.2.11.0001 Pelaksanaan Penyusunan Rencana Umum Jaringan Trayek Perkotaan dalam 1 (Satu) Daerah Kabupaten/Kota	Dokumen Rencana Umum Jaringan Trayek Angkutan Perkotaan	1 Jenis	Kota Cirebon, Semua	89.999.782,00	67.343.000,00	0,00	

Lokasi Sub SEMENTARA (Rp)

No	PROGRAM			KEGIATAN			SUB KEGIATAN				PLAFON ANGGARAN	PRAKIRAAN MAJU		KET
	Program	Indikator Kinerja		Kegiatan	Indikator Kinerja		Sub Kegiatan	Indikator Kinerja				N+1	N+2	
		Hasil Program	Target Capaian		Keluaran Kegiatan	Target Capaian		Keluaran Sub Kegiatan	Target Capaian	Kegiatan				
				2.15.02.2.14 Penerbitan Izin Penyelenggaraan Angkutan Orang dalam Trayek Lintas Daerah Kabupaten/Kota dalam 1 (Satu) Daerah Kabupaten/Kota	Jumlah Laporan Pemenuhan Persyaratan Perolehan Izin Penyelenggaraan Angkutan Orang dalam Trayek Kewenangan Kabupaten/Kota dalam Sistem Pelayanan Perizinan Berusaha Terintegrasi Secara Elektronik	8 Unit	2.15.02.2.14.0003 Fasilitasi Pemenuhan Persyaratan Perolehan Izin Penyelenggaraan Angkutan Orang dalam Trayek Kewenangan Kabupaten/Kota dalam Sistem Pelayanan Perizinan Berusaha Terintegrasi Secara Elektronik	Dokumen Penerbitan Izin Penyelenggaraan Angkutan Orang Dalam Trayek Lintas Daerah	1 Jenis	Kota Cirebon, Semua	49.999.710,00	50.000.000,00	0,00	
				2.15.02.2.05 Pengujian	Jumlah Sarana dan Prasarana	9 Unit	2.15.02.2.05.0001 Penyediaan Sarana dan	Dokumen Pengujian Berkala Kendaraan	4 Jenis	Kota Cirebon, Semua	87.272.311,00	76.000.000,00	0,00	

				Berkala Kendaraan Bermotor	Pengujian Berkala Kendaraan Bermotor yang		Prasarana Pengujian Berkala Kendaraan Bermotor	Bermotor						
				2.15.02.2.05 Pengujian Berkala Kendaraan Bermotor	Jumlah Dokumen Bukti Lulus Uji Pengujian Berkala Kendaraan Bermotor	2 Dokumen	2.15.02.2.05.0004 Penyediaan Bukti Lulus Uji Pengujian Berkala Kendaraa Bermotor	Dokumen Pengujian Berkala Kendaraan Bermotor	4 Jenis	Kota Cirebon, Semua	226.999.900,00	315.000.000,00	0,00	
				2.15.02.2.05 Pengujian Berkala Kendaraan Bermotor	Jumlah Sarana dan Prasarana Pengujian Berkala Kendaraan Bermotor yang	9 Unit	2.15.02.2.05.0007 Pemeliharaan Sarana dan Prasarana Pengujian Berkala Kendaraan Bermotor	Dokumen Pengujian Berkala Kendaraan Bermotor	4 Jenis	Kota Cirebon, Semua	72.754.300,00	88.000.000,00	0,00	
				2.15.02.2.05 Pengujian Berkala Kendaraan Bermotor	Jumlah Laporan Monitoring dan Evaluasi Penyelenggaraan Pengujian Berkala Kendaraan Bermotor	12 Laporan	2.15.02.2.05.0010 Monitorin dan Evaluasi Penyelenggaraan Pengujian Berkala Kendaraan Bermotor	Dokumen Pengujian Berkala Kendaraan Bermotor	4 Jenis	Kota Cirebon, Semua	123.999.730,00	135.000.000,00	0,00	
				2.15.02.2.04 Penerbitan Izin Penyelenggaraan dan Pembangunan Fasilitas Parkir	Jumlah Dokumen Pemenuhan Persyaratan Perolehan Izin Penyelenggaraan dan Terbangunnya Fasilitas Parkir Kewenangan Kabupaten/Kota dalam Sistem Pelayanan Perizinan Berusaha Terintegrasi Secara Elektronik	2 Dokumen	2.15.02.2.04.0001 Fasilitasi Pemenuhan Persyaratan Perolehan Izin Penyelenggaraan dan Pembangunan Fasilitas Parkir Kewenangan Kabupaten/Kota dalam Sistem Pelayanan Perizinan Berusaha Terintegrasi Secara Elektronik	Dokumen Penerbitan Izin Penyelenggaraan dan Pembangunan Fasilitas Parkir	2 Jenis	Kota Cirebon, Semua	15.000.000,00	29.000.000,00	0,00	
				2.15.02.2.04 Penerbitan Izin Penyelenggaraan dan Pembangunan Fasilitas Parkir	Jumlah Laporan Koordinasi dan Sinkronisasi Pengawasan Pelaksanaan Izin Penyelenggaraan dan Terbangunnya Fasilitas Parkir Kewenangan Kabupaten/Kota	1 Laporan	2.15.02.2.04.0002 Koordina dan Sinkronisasi Pengawasan Pelaksanaan Izin Penyelenggaraan dan Pembangunan Fasilitas Parkir Kewenangan Kabupaten/Kota	Dokumen Penerbitan Izin Penyelenggaraan dan Pembangunan Fasilitas Parkir	2 Jenis	Kota Cirebon, Semua	289.680.000,00	344.000.000,00	0,00	
				2.15.02.2.02 Penyediaan Perlengkapan Jalan di Jalan Kabupaten/Kota	Jumlah Perlengkapan Jalan di Jalan Kabupaten/Kota yang Tersedia	8100 Unit	2.15.02.2.02.0002 Penyediaan Perlengkapan Jalan di Jalan Kabupaten/Kota	Dokumen Penyediaan Perlengkapan Jalan	3 Jenis	Kota Cirebon, Semua	697.451.519,00	968.500.000,00	0,00	

Lokasi Sub SEMENTARA (Rp)

No	PROGRAM			KEGIATAN			SUB KEGIATAN				PRAKIRAAN MAJU		KET
	Program	Indikator Kinerja		Kegiatan	Indikator Kinerja		Sub Kegiatan	Indikator Kinerja		PLAFON ANGGARAN	N+1	N+2	
		Hasil Program	Target Capaian		Keluaran Kegiatan	Target		Keluaran Sub Kegiatan	Target Kegiatan				

						Capaian		Kegiatan	Capaian					
	2.16 URUSAN PEMERINTAHAN BIDANG KOMUNIKASI DAN INFORMATIKA													
	2.16.01 PROGRAM PENUNJANG URUSAN PEMERINTAHAN DAERAH KABUP ATEN/KOTA	Indeks Kepuasan Masyarakat	83 Persen											
				2.16.01.2.01 Perencanaan. Penganggaran, dan Evaluasi Kinerja Perangkat Daerah	Jumlah Dokumen Perencanaan Perangkat Daerah	5 Dokumen	2.16.01.2.01.0001 Penyusunan Dokumen Perencanaan Perangkat Daerah perangkat daerah	Dokumen Perencanaan, penganggaran, dan evaluasi kinerja	7 Jenis	Kota Cirebon, Kesam	14.242.220,00	40.506.588,00	0,00	
				2.16.01.2.01 Perencanaan. Penganggaran, dan Evaluasi Kinerja Perangkat Daerah	Jumlah Dokumen RKA-SKPD dan Laporan Hasil Koordinasi Penyusunan Dokumen RKA-SKPD	1 Dokumen	2.16.01.2.01.0002 Koordinasi dan Penyusunan Dokumen RKA-SKPD perangkat daerah	Dokumen Perencanaan, penganggaran, dan evaluasi kinerja	7 Jenis	Kota Cirebon, Kesam	3.648.324,00	9.491.064,00	0,00	
				2.16.01.2.01 Perencanaan. Penganggaran, dan Evaluasi Kinerja Perangkat Daerah	Jumlah Dokumen Perubahan RKA-SKPD dan Laporan Hasil Koordinasi Penyusunan Dokumen Perubahan RKA-SKPD	1 Dokumen	2.16.01.2.01.0003 Koordinasi dan Penyusunan Dokumen Perubahan RKA-SKPD perangkat daerah	Dokumen Perencanaan, penganggaran, dan evaluasi kinerja	7 Jenis	Kota Cirebon, Kesam	3.648.324,00	7.815.767,00	0,00	
				2.16.01.2.01 Perencanaan. Penganggaran, dan Evaluasi Kinerja Perangkat Daerah	Jumlah Dokumen DPA-SKPD dan Laporan Hasil Koordinasi Penyusunan Dokumen DPA-SKPD	1 Dokumen	2.16.01.2.01.0004 Koordinasi dan Penyusunan DPA-SKPD penganggaran, dan evaluasi kinerja perangkat daerah	Dokumen Perencanaan,	7 Jenis	Kota Cirebon, Kesam	3.648.324,00	8.247.196,00	0,00	
				2.16.01.2.01 Perencanaan. Penganggaran, dan Evaluasi Kinerja Perangkat Daerah	Jumlah Dokumen Perubahan DPA-SKPD dan Laporan Hasil Koordinasi Penyusunan Dokumen Perubahan DPA-SKPD	1 Dokumen	2.16.01.2.01.0005 Koordinasi dan Penyusunan Perubahan DPA- SKPD evaluasi kinerja perangkat daerah	Dokumen Perencanaan, penganggaran, dan	7 Jenis	Kota Cirebon, Kesam	3.648.324,00	7.821.248,00	0,00	
				2.16.01.2.01 Perencanaan, Penganggaran, dan Evaluasi Kinerja Perangkat	Jumlah Laporan Capaian Kinerja dan Ikhtisar Realisasi Kinerja SKPD dan Laporan Hasil Koordinasi	1 Laporan	2.16.01.2.01.0006 Koordinasi dan Penyusunan Laporan Capaian Kinerja dan Ikhtisar Realisasi Kinerja SKPD perangkat daerah	Dokumen Perencanaan, penganggaran, dan evaluasi kinerja	7 Jenis	Kota Cirebon, Kesam	12.961.620,00	31.932.705,00	0,00	

				Daerah	Penyusunan Laporan Capaian Kinerja dan Ikhtisar Realisasi Kinerja SKPD								
				2.16.01.2.01 Perencanaan, Penganggaran, dan Evaluasi Kinerja Perangkat Daerah	Jumlah Laporan Evaluasi Kinerja Perangkat Daerah	6 Laporan	2.16.01.2.01.0007 Evaluasi Kinerja Perangkat Daerah penganggaran, dan evaluasi kinerja perangkat daerah	Dokumen Perencanaan,	7 Jenis	Kota Cirebon, Kesam	150.294.380,00	27.540.471,00	0,00	

Lokasi Sub SEMENTARA (Rp)

No	PROGRAM			KEGIATAN			SUB KEGIATAN				PLAFON ANGGARAN	PRAKIRAAN MAJU		KET
	Program	Indikator Kinerja		Kegiatan	Indikator Kinerja		Sub Kegiatan	Indikator Kinerja		Kegiatan		N+1	N+2	
		Hasil Program	Target Capaian		Keluaran Kegiatan	Target Capaian		Keluaran Sub Kegiatan	Target Capaian					
				2.16.01.2.02 Administrasi Keuangan Perangkat Daerah	Jumlah Orang yang N	60 Orang/bulan	2.16.01.2.02.0001 Penyediaan Gaji dan Tunjangan ASN	Dokumen Informasi Keuangan prangkat Daerah	3 Jenis	Kota Cirebon, Kesambi, Kesambi	9.426.201.964,00	9.159.387.669,00	0,00	
				2.16.01.2.02 Administrasi Keuangan Perangkat Daerah	Jumlah Laporan Keuangan Akhir Tahun SKPD dan Laporan Hasil Koordinasi Penyusunan Laporan Keuangan Akhir Tahun SKPD	1 Laporan	2.16.01.2.02.0005 Koordina dan Penyusunan Laporan Keuangan Akhir Tahun SKPD	Dokumen Informasi Keuangan prangkat Daerah	3 Jenis	Kota Cirebon, Kesambi, Kesambi	2.976.800,00	3.471.601,00	0,00	
				2.16.01.2.02 Administrasi Keuangan Perangkat Daerah	Jumlah Laporan Keuangan Bulanan/ Triwulanan/ Semesteran SKPD dan Laporan Koordinasi Penyusunan Laporan Keuangan Bulanan/Triwulanan, Semesteran SKPD	12 Laporan	2.16.01.2.02.0007 Koordina dan Penyusunan Laporan Keuangan Bulanan/ Triwulanan/ Semesteran SKPD	Dokumen Informasi Keuangan prangkat Daerah	3 Jenis	Kota Cirebon, Kesambi, Kesambi	5.332.144,00	6.064.335,00	0,00	
				2.16.01.2.03 Administrasi Barang Milik Daerah pada Perangkat Daerah	Jumlah Dokumen Pengamanan Barang Milik Daerah SKPD	1 Dokumen	2.16.01.2.03.0002 Pengamanan Barang Milik Daerah SKPD	Dokumen administras barang milik daerah pada Perangkat Daerah	1 Jenis	Kota Cirebon, Kesambi, Kesambi	24.856.000,00	25.730.299,00	0,00	
				2.16.01.2.05 Administrasi Kepegawaian Perangkat Daerah	Jumlah Paket Pakaian Dinas beserta Atribut Kelengkapan	0 Paket	2.16.01.2.05.0002 Pengadaan Pakaian Dinas beserta Atribut Kelengkapannya	Dokumen Kepegawaian aparatur daerah	1 Jenis	Kota Cirebon, Kesambi, Kesambi	23.293.675,00	69.457.500,00	0,00	
				2.16.01.2.06 Administrasi	Jumlah Paket Peralatan dan	1 Paket	2.16.01.2.06.0002 Penyediaan Peralatan dan	Dokumen Sarana dan	6 Jenis	Kota Cirebon, Kesambi, Kesambi	61.011.937,00	68.610.622,00	0,00	

				Umum Perangkat Daerah	Perlengkapan Kantor yang Disediakan		Perlengkapan Kantor							
				2.16.01.2.06 Administrasi Umum Perangkat Daerah	Jumlah Paket Bahan	1 Paket	2.16.01.2.06.0004 Penyediaan Bahan Logistik Kantor	Dokumen Sarana dan	6 Jenis	Kota Cirebon, Kesambi, Kesambi	4.478.502,00	4.912.729,00	0,00	
				2.16.01.2.06 Administrasi Umum Perangkat Daerah	Jumlah Paket Barang Cetakan dan Penggandaan yang Disediakan	2 Paket	2.16.01.2.06.0005 Penyediaan Barang Cetakan dan Penggandaan	Dokumen Sarana dan	6 Jenis	Kota Cirebon, Kesambi. Kesambi	123.365.900,00	116.690.556,00	0,00	
				2.16.01.2.06 Administrasi Umum Perangkat Daerah	Jumlah Dokumen Bahan Bacaan dan Peraturan Perundang-Undangan yang Disediakan	12 Dokumen	2.16.01.2.06.0006 Penyediaan Bahan Bacaan dan Peraturan Perundang-undangan	Dokumen Sarana dan	6 Jenis	Kota Cirebon, Kesambi, Kesambi	23.928.000,00	24.310.125,00	0,00	
				2.16.01.2.06 Administrasi Umum Perangkat Daerah	Jumlah Laporan Fasilitasi Kunjungan Tamu	12 Laporan	2.16.01.2.06.0008 Fasilitasi Kunjungan Tamu	Dokumen Sarana dan	6 Jenis	Kota Cirebon, Kesambi, Kesambi	61.500.000,00	34.728.750,00	0,00	

Lokasi Sub SEMENTARA (Rp)

No	PROGRAM			KEGIATAN			SUB KEGIATAN				PLAFON ANGGARAN	PRAKIRAAN MAJU		KET
	Program	Indikator Kinerja		Kegiatan	Indikator Kinerja		Sub Kegiatan	Indikator Kinerja		Kegiatan		N+1	N+2	
		Hasil Program	Target Capaian		Keluaran Kegiatan	Target Capaian		Keluaran Sub Kegiatan	Target Capaian					
				2.16.01.2.06 Administrasi Umum Perangkat Daerah	Jumlah Laporan Penyelenggaraan Rapat Koordinasi dan Konsultasi SKPD	12 Laporan	2.16.01.2.06.0009 Penyelenggaraan Rapat Koordinasi dan Konsultasi SKPD	Dokumen Sarana dan	6 Jenis	Kota Cirebon, Kesambi, Kesambi	670.948.000,00	482.694.996,00	0,00	
				2.16.01.2.07 Pengadaan Barang Milik Daerah Penunjang Urusan Pemerintah Daerah	Jumlah Paket Mebel	0 Unit	2.16.01.2.07.0005 Pengadaan Mebel	Dokumen pengadaan barang milik daerah penunjang Urusan Pemerintah Daerah	2 Jenis	Kota Cirebon, Kesambi. Kesambi	0,00	27.849.679,00	0,00	
				2.16.01.2.07 Pengadaan Barang Milik Daerah Penunjang Urusan Pemerintah Daerah	Jumlah Unit Sarana d	0 Unit	2.16.01.2.07.0011 Pengadaan Sarana dan Prasarana Pendukung Gedung Kantor atau Bangunan Lainnya	Dokumen pengadaan barang milik daerah penunjang Urusan Pemerintah Daerah	2 Jenis	Kota Cirebon, Kesambi. Kesambi	75.829.375,00	231.523.698,00	0,00	
				2.16.01.2.08 Penyediaan	Jumlah Laporan Penyediaan Jasa	12 Laporan	2.16.01.2.08.0002 Penyediaan Jasa	Dokumen jasa penunjang Urusan	2 Jenis	Kota Cirebon, Kesambi, Kesambi	388.320.000,00	362.930.024,00	0,00	

				Jasa Penunjang Urusan Pemerintahan Daerah	Komunikasi, Sumber Daya Air dan Listrik yang Disediakan		Komunikasi, Sumber Daya Air dan Listrik	Pemerintahan Daerah						
				2.16.01.2.08 Penyediaan Jasa Penunjang Urusan Pemerintahan Daerah	Jumlah Laporan Penyediaan Jasa Pelayanan Umum Kantor yang Disediakan	12 Laporan	2.16.01.2.08.0004 Penyediaan Jasa Pelayanan Umum Kantor	Dokumen jasa penunjang Urusan Pemerintahan Daerah	2 Jenis	Kota Cirebon, Kesambi, Kesambi	703.064.420,00	636.673.029,00	0,00	
				2.16.01.2.09 Pemeliharaan Barang Milik Daerah Penunjang Urusan Pemerintahan Daerah	Jumlah Kendaraan Perorangan Dinas atau Kendaraan Dinas Jabatan yang Dipelihara dan dibayarkan Pajaknya	1 Unit	2.16.01.2.09.0001 Penyediaan Jasa Pemeliharaan, Biaya Pemeliharaan, dan Pajak Kendaraan Perorangan Dinas atau Kendaraan Dinas Jabatan	Dokumen Pemeliharaan Barang Milik Daerah Penunjang Urusan Pemerintahan Daerah	5 Jenis	Kota Cirebon, Kesambi, Kesambi	43.839.000,00	50.142.527,00	0,00	
				2.16.01.2.09 Pemeliharaan Barang Milik Daerah Penunjang Urusan Pemerintahan Daerah	Jumlah Kendaraan Dinas Operasional atau Lapangan yang Dipelihara dan dibayarkan Pajak dan Perizinannya	28 Unit	2.16.01.2.09.0002 Penyediaan Jasa Pemeliharaan, Biaya Pemeliharaan, Pajak dan Perizinan Kendaraan Dinas Operasional atau Lapangan	Dokumen Pemeliharaan Barang Milik Daerah Penunjang Urusan Pemerintahan Daerah	5 Jenis	Kota Cirebon, Kesambi, Kesambi	388.261.000,00	385.049.228,00	0,00	
				2.16.01.2.09 Pemeliharaan Barang Milik Daerah Penunjang Urusan Pemerintahan Daerah	Jumlah Gedung Kantor dan Bangunan Lainnya yang Dipelihara/Direhabilitasi	4 Unit	2.16.01.2.09.0009 Pemeliharaan/Rehabilitasi Gedung Kantor dan Bangunan Lainnya	Dokumen Pemeliharaan Barang Milik Daerah Penunjang Urusan Pemerintahan Daerah	5 Jenis	Kota Cirebon, Kesambi, Kesambi	765.931.132,00	490.116.652,00	0,00	

Lokasi Sub SEMENTARA (Rp)

No	PROGRAM			KEGIATAN			SUB KEGIATAN				PLAFON ANGGARAN	PRAKIRAAN MAJU		KET
	Program	Indikator Kinerja		Kegiatan	Indikator Kinerja		Sub Kegiatan	Indikator Kinerja		Kegiatan		N+1	N+2	
		Hasil Program	Target Capaian		Keluaran Kegiatan	Target Capaian		Keluaran Sub Kegiatan	Target Capaian					
				2.16.01.2.09 Pemeliharaan Barang Milik Daerah Penunjang Urusan Pemerintahan Daerah	Jumlah Sarana dan P	12 Unit	2.16.01.2.09.0010 Pemeliharaan/Rehabilitasi Sarana dan Prasarana Gedung Kantor atau Bangunan Lainnya	Dokumen Pemeliharaan Barang Milik Daerah Penunjang Urusan Pemerintahan Daerah	5 Jenis	Kota Cirebon, Kesambi, Kesambi	98.894.724,00	63.396.176,00	0,00	
				2.16.01.2.09 Pemeliharaan Barang Milik Daerah Penunjang Urusan	Jumlah Sarana dan P	54 Unit	2.16.01.2.09.0011 Pemeliharaan/Rehabilitasi Sarana dan Prasarana Pendukung Gedung Kantor atau Bangunan Lainnya	Dokumen Pemeliharaan Barang Milik Daerah Penunjang Urusan Pemerintahan Daerah	5 Jenis	Kota Cirebon, Kesambi, Kesambi	58.746.000,00	81.013.654,00	0,00	

				Pemerintahan Daerah										
	2.16.02 PROGRAM PENGELOLAAN INFORMASI DAN KOMUNIKASI PUBLIK	Presentase Masyarakat yang menjadi sasaran penyebaran informasi publik, mengetahui kebijakan dan program prioritas pemerintah dan pemerintah daerah	88 Persen											
				2.16.02.2.01 Pengelolaan Informasi dan Komunikasi Publik Pemerintah Daerah Kabupaten/Kota	Jumlah aktivitas relasi media kepada media yang memenuhi kriteria sebagai berikut: 1. terverifikasi dewan pers, dan 2. terdafta di Dinas Kominfo, dan 3. aktif dalam kegiatan relasi media	1 Laporan	2.16.02.2.01.0014 Relasi Media	Dokumen pengelolaan Informasi dan Komunikasi Publik Pemerintah Daerah Kabupaten/Kota	13 Dokumen	Kota Cirebon, Semua	256.545.625,00	216.873.116,00	0,00	
				2.16.02.2.01 Pengelolaan Informasi dan Komunikasi Publik Pemerintah Daerah Kabupaten/Kota	Jumlah Komunitas Informasi yang aktif mendiseminasikan informasi dan terdaftar di Dinas Kominfo	22 Komunitas	2.16.02.2.01.0015 Kemitraa Komunikasi dengan Komunitas Informasi Masyarakat	Dokumen pengelolaan Informasi dan Komunikasi Publik Pemerintah Daerah Kabupaten/Kota	13 Dokumen	Kota Cirebon, Semua	378.618.952,00	241.364.755,00	0,00	
				2.16.02.2.01 Pengelolaan Informasi dan Komunikasi Publik Pemerintah Daerah Kabupaten/Kota	Jumlah laporan Dukungan Administratif, Keuangan, dan Tata Kelola Komisi Informasi di Daerah yang akuntabel serta disampaikan kepada Kementerian Komunikasi dan	1 Laporan	2.16.02.2.01.0016 Dukungan Administratif, Keuangan, da Tata Kelola Komisi Informas di Daerah dalam Rangka Penyelesaian Sengketa Informasi Publik	Dokumen pengelolaan Informasi dan Komunikasi Publik Pemerintah Daerah Kabupaten/Kota	13 Dokumen	Kota Cirebon, Semua	1.299.999.880,00	1.874.250.000,00	0,00	
				2.16.02.2.01 Pengelolaan Informasi dan Komunikasi Publik Pemerintah Daerah Kabupaten/Kota	Jumlah permohonan Informasi Publik yang diselesaikan sesuai peraturan perundangan	185 Permohonan	2.16.02.2.01.0017 Pelayanan Informasi Publik	Dokumen pengelolaan Informasi dan Komunikasi Publik Pemerintah Daerah Kabupaten/Kota	13 Dokumen	Kota Cirebon, Semua	667.285.080,00	108.789.590,00	0,00	

Lokasi Sub SEMENTARA (Rp)

No	PROGRAM			KEGIATAN			SUB KEGIATAN				PLAFON ANGGARAN	PRAKIRAAN MAJU		KET
	Program	Indikator Kinerja		Kegiatan	Indikator Kinerja		Sub Kegiatan	Indikator Kinerja				N+1	N+2	

		Hasil Program	Target Capaian		Keluaran Kegiatan	Target Capaian		Keluaran Sub Kegiatan	Target Capaian	Kegiatan				
				2.16.02.2.01 Pengelolaan Informasi dan Komunikasi Publik Pemerintah Daerah Kabupaten/Kota	Persentase khalayak sasaran yang terpapar informasi terkait peraturan bidang informasi dan komunikasi publik	100 Persentase	2.16.02.2.01.0018 Sosialisasi Peraturan Bidang Informasi dan Komunikasi Publik	Dokumen pengelolaan Informasi dan Komunikasi Publik Pemerintah Daerah Kabupaten/Kota	13 Dokumen	Kota Cirebon, Semua	5.261.315,00	6.366.938,00	0,00	
				2.16.02.2.01 Pengelolaan Informasi dan Komunikasi Publik Pemerintah Daerah Kabupaten/Kota	Jumlah rekomendasi komunikasi terhadap isu publik yang berkembang dan usulan agenda komunikasi prioritas Pemerintah Daerah	12 Rekomendasi	2.16.02.2.01.0019 Monitoring Informasi Kebijakan, Opini, dan Aspirasi Publik	Dokumen pengelolaan Informasi dan Komunikasi Publik Pemerintah Daerah Kabupaten/Kota	13 Dokumen	Kota Cirebon, Semua	76.247.908,00	135.478.599,00	0,00	
				2.16.02.2.01 Pengelolaan Informasi dan Komunikasi Publik Pemerintah Daerah Kabupaten/Kota	Persentase khalayak yang terpapar informasi publik	70 Persentase	2.16.02.2.01.0020 Diseminasi Informasi	Dokumen pengelolaan Informasi dan Komunikasi Publik Pemerintah Daerah Kabupaten/Kota	13 Dokumen	Kota Cirebon, Semua	257.126.800,00	679.103.250,00	0,00	
				2.16.02.2.01 Pengelolaan Informasi dan Komunikasi Publik Pemerintah Daerah Kabupaten/Kota	Jumlah media komunikasi publik milik pemerintah daerah yang dikelola maupun pemanfaatan media berbayar sesuai kriteria/juknis	73 Media	2.16.02.2.01.0021 Pengelolaan Media Komunikasi Publik	Dokumen pengelolaan Informasi dan Komunikasi Publik Pemerintah Daerah Kabupaten/Kota	13 Dokumen	Kota Cirebon, Semua	734.618.000,00	235.258.665,00	0,00	
				2.16.02.2.01 Pengelolaan Informasi dan Komunikasi Publik Pemerintah Daerah Kabupaten/Kota	Jumlah Strategi Komunikasi Publik yang disusun	12 Dokumen	2.16.02.2.01.0022 Penyusunan Strategi Komunikasi Publik	Dokumen pengelolaan Informasi dan Komunikasi Publik Pemerintah Daerah Kabupaten/Kota	13 Dokumen	Kota Cirebon, Semua	25.774.660,00	6.366.937,00	0,00	
				2.16.02.2.01 Pengelolaan Informasi dan Komunikasi Publik Pemerintah Daerah Kabupaten/Kota	Jumlah Konten Informasi Publik	365 Konten	2.16.02.2.01.0023 Penyusunan Konten	Dokumen pengelolaan Informasi dan Komunikasi Publik Pemerintah Daerah Kabupaten/Kota	13 Dokumen	Kota Cirebon, Semua	193.872.000,00	137.643.858,00	0,00	
				2.16.02.2.01 Pengelolaan Informasi dan Komunikasi Publik Pemerintah	Jumlah ASN bidang k	64 Orang	2.16.02.2.01.0024 Penguata Kapasitas Sumber Daya Manusia Komunikasi Publik	Dokumen pengelolaan Informasi dan Komunikasi Publik Pemerintah Daerah Kabupaten/Kota	13 Dokumen	Kota Cirebon, Semua	29.100.300,00	50.700.620,00	0,00	

				Daerah Kabupaten/Kota										

Lokasi Sub SEMENTARA (Rp)

No	PROGRAM			KEGIATAN			SUB KEGIATAN				PLAFON ANGGARAN	PRAKIRAAN MAJU		KET
	Program	Indikator Kinerja		Kegiatan	Indikator Kinerja		Sub Kegiatan	Indikator Kinerja		Kegiatan		N+1	N+2	
		Hasil Program	Target Capaian		Keluaran Kegiatan	Target Capaian		Keluaran Sub Kegiatan	Target Capaian					
	2.16.03 PROGRAM PENGELOLAAN APLIKASI INFORMATIKA	Presentase Lavanan Publik dan Administrasi Pemerintahan yang diselenggarakan secara elektronik dan terintegrasi Presentase Perangkat Daerah (PD) yang terhubung dengan akses internet yang disediakan oleh DKIS	30 Persen 100 Persen											
				2.16.03.2.01 Pengelolaan Nama Domain yang Telah Ditetapkan oleh Pemerintah Pusat dan Sub Domain di Lingkup Pemerintah Daerah Kabupaten/Kota	Jumlah Dokumen Pengelolaan Nama Domain dan Sub Domain Pemerintah Daerah serta Domain Pemerintah Desa	1 Dokumen	2.16.03.2.01.0004 Pengelolaan Nama Domain dan Sub Domain Penyelenggaraan Pemerintah Daerah dan Pengelolaan Nama Domain Pemerintah Desa	Tersedianya koneksi jaringan intranet di seluruh Perangkat Daerah (32 PD dan 22 kelurahan)	32 Perangkat Daerah	Kota Cirebon, Semua	103.767.125,00	114.497.216,00	0,00	
				2.16.03.2.02 Pengelolaan E-government di Lingkup Pemerintah Daerah Kabupaten/Kota	Jumlah Aplikasi SPBE Pemerintah Daerah yang sudah ditempatkan di Pusat Data Nasional	1 Aplikasi	2.16.03.2.02.0013 Koordinasi Pemanfaatan Pusat Data Nasional	Jumlah sistem elektronik yang terintegrasi dalam portal layanan SPBE (layanan publik dan layanan administrasi pemerintahan)	3 Layanan	Kota Cirebon, Semua	7.300.000,00	31.500.000,00	0,00	
				2.16.03.2.02 Pengelolaan E-government di Lingkup Pemerintah Daerah Kabupaten/Kota	Jumlah dokumen proses bisnis di Dinas Kominfo	1 Dokumen	2.16.03.2.02.0014 Koordinasi penyusunan proses bisnis	Jumlah sistem elektronik yang terintegrasi dalam portal layanan SPBE (layanan publik dan layanan administrasi pemerintahan)	3 Layanan	Kota Cirebon, Semua	16.000.000,00	21.000.000,00	0,00	
				2.16.03.2.02 Pengelolaan E-government di Lingkup Pemerintah	Jumlah laporan hasil	2 Laporan	2.16.03.2.02.0015 Fasilitasi penyelenggaraan SPBE di lingkungan Pemda	Jumlah sistem elektronik yang terintegrasi dalam portal layanan SPBE (layanan publik dan	3 Layanan	Kota Cirebon, Semua	297.456.781,00	294.000.000,00	0,00	

				Daerah Kabupaten/Kota				lavanan administrasi pemerintahan)						
				2.16.03.2.02 Pengelolaan E-government di Lingkup Pemerintah Daerah Kabupaten/Kota	Jumlah data dan info	2 Dokumen	2.16.03.2.02.0017 Koordina	Jumlah sistem elektronik yang terintegrasi dalam portal layanan SPBE (layanan publik dan layanan administrasi pemerintahan)	3 Layanan	Kota Cirebon, Semua	11.500.000,00	12.285.000,00	0,00	
				2.16.03.2.02 Pengelolaan E-government di Lingkup Pemerintah Daerah Kabupaten/Kota	Jumlah dokumen arsitektur SPBE Pemerintah Daerah yang memuat 6 domain arsitektur dan peta rencana yang diusulkan	1 Dokumen	2.16.03.2.02.0018 Koordina penyusunan dan/atau reviu arsitektur dan peta rencana SPBE Pemerintah Daerah	Jumlah sistem elektronik yang terintegrasi dalam portal layanan SPBE (layanan publik dan layanan administrasi pemerintahan)	3 Layanan	Kota Cirebon, Semua	132.344.165,00	210.000.000,00	0,00	

Lokasi Sub SEMENTARA (Rp)

No	PROGRAM			KEGIATAN			SUB KEGIATAN				PLAFON ANGGARAN	PRAKIRAAN MAJU		KET
	Program	Indikator Kinerja		Kegiatan	Indikator Kinerja		Sub Kegiatan	Indikator Kinerja				N+1	N+2	
		Hasil Program	Target Capaian		Keluaran Kegiatan	Target Capaian		Keluaran Sub Kegiatan	Target Capaian	Kegiatan				
				2.16.03.2.02 Pengelolaan E-government di Lingkup Pemerintah Daerah Kabupaten/Kota	Jumlah Dokumen Koordinasi pelaksanaan Manajemen SPBE	1 Dokumen	2.16.03.2.02.0019 Koordina pelaksanaan Manajemen SPBE	Jumlah sistem elektronik yang terintegrasi dalam portal layanan SPBE (layanan publik dan layanan administrasi pemerintahan)	3 Layanan	Kota Cirebon, Semua	41.285.315,00	52.500.000,00	0,00	
				2.16.03.2.02 Pengelolaan E-government di Lingkup Pemerintah Daerah Kabupaten/Kota	Jumlah aplikasi khusus yang dibangun dan/atau dikembangkan sesuai arsitektur dan peta rencana SPBE pemerintah daerah	2 Aplikasi	2.16.03.2.02.0020 Pembangunan dan/atau Pengembangan Aplikasi Khusus yang sesuai dengan arsitektur dan peta rencana SPBE pemerintah daerah	Jumlah sistem elektronik yang terintegrasi dalam portal layanan SPBE (layanan publik dan layanan administrasi pemerintahan)	3 Layanan	Kota Cirebon, Semua	160.000.000,00	273.000.000,00	0,00	
				2.16.03.2.02 Pengelolaan E-government di Lingkup Pemerintah Daerah Kabupaten/Kota	Jumlah Aplikasi SPBE yang terhubung dengan Sistem Penghubung Layanan Pemerintah Daerah	1 Aplikasi	2.16.03.2.02.0021 Penyelenggaraan Sistem Penghubung Layanan Pemerintah Daerah	Jumlah sistem elektronik yang terintegrasi dalam portal layanan SPBE (layanan publik dan layanan administrasi pemerintahan)	3 Layanan	Kota Cirebon, Semua	50.000.000,00	73.500.000,00	0,00	
				2.16.03.2.02 Pengelolaan E-government di Lingkup Pemerintah Daerah Kabupaten/Kota	Jumlah perangkat daerah yang mendapatkan sosialisasi program Kabupaten/Kota Cerdas	32 unit	2.16.03.2.02.0023 Koordina dan Fasilitasi Penyelenggaraan Kabupaten atau Kota Cerdas	Jumlah sistem elektronik yang terintegrasi dalam portal layanan SPBE (layanan publik dan layanan administrasi pemerintahan)	3 Layanan	Kota Cirebon, Semua	15.600.000,00	231.000.000,00	0,00	
				2.16.03.2.02 Pengelolaan E-government	Jumlah perangkat daerah di pemerintah	32 Perangkat Daerah	2.16.03.2.02.0024 Penyelenggaraan Jaringan Intra Pemerintah Daerah	Jumlah sistem elektronik yang terintegrasi dalam	3 Layanan	Kota Cirebon, Semua	796.682.402,00	2.204.850.000,00	0,00	

				di Lingkup Pemerintah Daerah Kabupaten/Kota	Kab/Kota yang terhubung dengan Jaringan Intra Pemerintah Daerah Kab/Kota		Kab/Kota	portal layanan SPBE (layanan publik dan layanan administrasi pemerintahan)						
				2.16.03.2.02 Pengelolaan E-government di Lingkup Pemerintah Daerah Kabupaten/Kota	Jumlah Layanan Pemda yang memanfaatkan Portal pelayanan Pemerintah Daerah terintegrasi, yaitu Portal Pelayanan Publik. Portal Administrasi Pemerintahan. dan/atau Portal Data	2 Layanan	2.16.03.2.02.0025 Koordinasi pemanfaatan Portal Pelavanan Pemerintah Daerah yang terintegrasi	Jumlah sistem elektronik yang terintegrasi dalam portal layanan SPBE (layanan publik dan layanan administrasi pemerintahan)	3 Layanan	Kota Cirebon, Semua	15.000.000,00	10.500.000,00	0,00	
				2.16.03.2.02 Pengelolaan E-government di Lingkup Pemerintah Daerah Kabupaten/Kota	Jumlah Dokumen Fasilitasi dalam rangka penyelenggaraan Audit TIK sesuai kewenangan Dinas Kominfo	1 Dokumen	2.16.03.2.02.0026 Fasilitasi penyelenggaraan Audit TIK sesuai kewenangan Dinas Kominfo	Jumlah sistem elektronik yang terintegrasi dalam portal layanan SPBE (layanan publik dan layanan administrasi pemerintahan)	3 Layanan	Kota Cirebon, Semua	30.747.320,00	105.000.000,00	0,00	
				2.16.03.2.02 Pengelolaan E-government di Lingkup Pemerintah Daerah Kabupaten/Kota	Jumlah Implementasi Inovasi Program Kota Cerdas sesuai dengan Masterplan Kabupaten/Kota Cerdas	3 Program	2.16.03.2.02.0027 Implementasi Inovasi Program Kota Cerdas sesuai dengan Masterplan Kabupaten atau Kota Cerdas	Jumlah sistem elektronik yang terintegrasi dalam portal layanan SPBE (layanan publik dan layanan administrasi pemerintahan)	3 Layanan	Kota Cirebon, Semua	205.977.800,00	666.821.521,00	0,00	

Lokasi Sub SEMENTARA (Rp)

No	PROGRAM			KEGIATAN			SUB KEGIATAN				PLAFON ANGGARAN	PRAKIRAAN MAJU		KET
	Program	Indikator Kinerja		Kegiatan	Indikator Kinerja		Sub Kegiatan	Indikator Kinerja		Kegiatan		N+1	N+2	
		Hasil Program	Target Capaian		Keluaran Kegiatan	Target Capaian		Keluaran Sub Kegiatan	Target Capaian					
				2.16.03.2.02 Pengelolaan E-government di Lingkup Pemerintah Daerah Kabupaten/Kota	Jumlah dokumen koordinasi Fasilitasi Promosi Literasi SPBE dan/atau kolaborasi penyelenggaraan SPBE	1 Dokumen	2.16.03.2.02.0028 Koordinasi dan Fasilitasi Promosi Literasi SPBEdan/atau kolaborasi penyelenggaraan SPBE	Jumlah sistem elektronik yang terintegrasi dalam portal layanan SPBE (layanan publik dan layanan administrasi pemerintahan)	3 Layanan	Kota Cirebon, Semua	120.000.000,00	78.750.000,00	0,00	
				2.16.03.2.02 Pengelolaan E-government di Lingkup Pemerintah Daerah Kabupaten/Kota	Jumlah Aplikasi Umum yang telah dimanfaatkan	4 Aplikasi	2.16.03.2.02.0029 Koordinasi pemanfaatan Aplikasi Umum SPBE	Jumlah sistem elektronik yang terintegrasi dalam portal layanan SPBE (layanan publik dan layanan administrasi pemerintahan)	3 Layanan	Kota Cirebon, Semua	10.000.000,00	10.500.000,00	0,00	
				2.16.03.2.02 Pengelolaan E-government	Jumlah Perangkat Daerah yang memanfaatkan	32 Perangkat Daerah	2.16.03.2.02.0030 Penyediaan Akses Internet untuk Perangkat Daerah	Jumlah sistem elektronik yang terintegrasi dalam	3 Layanan	Kota Cirebon, Semua	1.099.288.525,00	1.575.000.000,00	0,00	

				di Lingkup Pemerintah Daerah Kabupaten/Kota	akses internet yang disediakan oleh Dinas		dalam rangka penyelenggaraan SPBE	portal layanan SPBE (layanan publik dan layanan administrasi pemerintahan)						
	2.20 URUSAN PEMERINTAHAN BIDANG STATISTIK													
	2.20.02 PROGRAM PENYELENGGARAAN STATISTIK SEKTORAL	Persentase penyelenggaraan statistik sektoral	100 Persen											
				2.20.02.2.01 P penyelenggaraan Statistik Sektoral di Lingkup Daerah Kabupaten/Kota	Jumlah pegawai yang mendapatkan pelatihan di bidang statistik	32 Orang	2.20.02.2.01.0007 Peningkatan Kapasitas Kelembagaan Statistik Sektoral	Dokumen hasil kegiatan statistik sektoral (profil, analisis data statistik sosial dan ekonomi,metadata)	4 Dokumen	Kota Cirebon, Kesambi, Kesambi	134.190.816,00	53.474.635,00	0,00	
				2.20.02.2.01 P penyelenggaraan Statistik Sektoral di Lingkup Daerah Kabupaten/Kota	Persentase Perangkat Daerah yang menggunakan data Statistik untuk Perencanaan, Monitoring, dan Evaluasi Pembangunan dan/atau Penyusunan Kebijakan	75 Persentase	2.20.02.2.01.0008 Peningkatan Peran Statistik Sektoral terhadap Sistem Statistik Nasional	Dokumen hasil kegiatan statistik sektoral (profil, analisis data statistik sosial dan ekonomi,metadata)	4 Dokumen	Kota Cirebon, Kesambi, Kesambi	92.701.889,00	269.888.495,00	0,00	
				2.20.02.2.01 P penyelenggaraan Statistik Sektoral di Lingkup Daerah Kabupaten/Kota	Persentase kegiatan statistik sektoral yang rilis tepat waktu	75 Persentase	2.20.02.2.01.0009 Peningkatan Kualitas Data Statistik Sektoral	Dokumen hasil kegiatan statistik sektoral (profil, analisis data statistik sosial dan ekonomi,metadata)	4 Dokumen	Kota Cirebon, Kesambi, Kesambi	139.440.554,00	158.192.686,00	0,00	
				2.20.02.2.01 P penyelenggaraan Statistik Sektoral di Lingkup Daerah Kabupaten/Kota	Jumlah kegiatan statistik sektoral yang telah dilengkapi metadata	1 Dokumen	2.20.02.2.01.0010 Penyelenggaraan Statistik Sektoral yang sesuai dengan Prinsip Satu Data Indonesia	Dokumen hasil kegiatan statistik sektoral (profil, analisis data statistik sosial dan ekonomi,metadata)	4 Dokumen	Kota Cirebon, Kesambi, Kesambi	22.698.861,00	23.137.914,00	0,00	

Lokasi Sub SEMENTARA (Rp)

No	PROGRAM			KEGIATAN			SUB KEGIATAN				PLAFON ANGGARAN	PRAKIRAAN MAJU		KET
	Program	Indikator Kinerja		Kegiatan	Indikator Kinerja		Sub Kegiatan	Indikator Kinerja		Kegiatan		N+1	N+2	
		Hasil Program	Target Capaian		Keluaran Kegiatan	Target Capaian		Keluaran Sub Kegiatan	Target Capaian					
				2.20.02.2.01 P penyelenggaraan Statistik Sektoral di Lingkup Daerah Kabup	Jumlah Statistik Sektoral yang sudah meminta rekomendasi dari Pembina Data Statistik	1 Dokumen	2.20.02.2.01.0011 Pelaksanaan Proses Bisnis Statistik Sektoral Sesuai Standar	Dokumen hasil kegiatan statistik sektoral (profil, analisis data statistik sosial dan ekonomi,metadata)	4 Dokumen	Kota Cirebon, Kesambi, Kesambi	20.623.686,00	28.620.896,00	0,00	

				aten/Kota										
	2.21 URUSAN PEMERINTAHAN BIDANG PERSANDIAN													
	2.21.02 PROGRAM PENY ELENGGARAAN PERSANDIAN UNTUK PENGAMANAN INFORMASI	Presentase Ters elenggaranya Layanan Persandian dan Keamanan Informasi di Lingkungan Pemerintah Daerah Kota Cirebon	93 Persen											
				2.21.02.2.01 P envelenggaraa n Persandian untuk Pengamanan Informasi Pemerintah Daerah Kabup aten/Kota	Jumlah Kebijakan Tata Kelola Keamanan Informasi dan Jaring Komunikasi Sandi Pemerintah Daerah Kabupaten/Kota yang Ditetapkan	1 Dokumen	2.21.02.2.01.0001 Penetapa Kebijakan Tata Kelola Keamanan Informasi dan Jaring Komunikasi Sandi Pemerintah Daerah Kabupaten/Kota	Jumlah Layanan Persandian dan Keamanan Informasi di Pemerintah Daerah Kota Cirebon	14 Layanan	Kota Cirebon, Semua	204.252.648,00	115.762.385,00	0,00	
				2.21.02.2.01 P envelenggaraa n Persandian untuk Pengamanan Informasi Pemerintah Daerah Kabup aten/Kota	Jumlah Laporan Analisis Kebutuhan dan Pengelolaan Sumber Daya Keamanan Informasi Pemerintah Daerah Kabupaten/Kota	3 Laporan	2.21.02.2.01.0002 Pelaksanaan Analisis Kebutuhan dan Pengelolaan Sumber Daya Keamanan Informasi Pemerintah Daera Kabupaten/Kota	Jumlah Layanan Persandian dan Keamanan Informasi di Pemerintah Daerah Kota Cirebon	14 Layanan	Kota Cirebon, Semua	38.001.000,00	60.427.996,00	0,00	
				2.21.02.2.01 P envelenggaraa n Persandian untuk Pengamanan Informasi Pemerintah Daerah Kabup aten/Kota	Jumlah Laporan Pelaksanaan Keamanan Informasi Pemerintahan Daerah Kabupaten/Kota Berbasis Elektronik dan Non Elektronik	1 Laporan	2.21.02.2.01.0003 Pelaksanaan Keamanan Informasi Pemerintahan Daerah Kabupaten/Kota Berbasis Elektronik dan Non Elektronik	Jumlah Layanan Persandian dan Keamanan Informasi di Pemerintah Daerah Kota Cirebon	14 Layanan	Kota Cirebon, Semua	125.738.260,00	49.383.547,00	0,00	
				2.21.02.2.01 P envelenggaraa n Persandian untuk Pengamanan Informasi Pemerintah Daerah Kabup aten/Kota	Jumlah Perangkat Daerah yang Telah Menggunakan Lavanan Keamanan Informasi	32 Perangkat Daerah	2.21.02.2.01.0004 Penvediaan Lavanan Keamanan Informasi Pemerintah Daerah Kabupaten/Kota	Jumlah Layanan Persandian dan Keamanan Informasi di Pemerintah Daerah Kota Cirebon	14 Layanan	Kota Cirebon, Semua	376.785.650,00	179.716.993,00	0,00	
				2.21.02.2.02 Penetapan Pola Hubungan Komunikasi Sandi Antar Perangkat Daerah Kabup aten/Kota	Jumlah Perangkat Daerah yang Terhubung dalam Jaring Komunikasi Sandi	32 Perangkat Daerah	2.21.02.2.02.0001 Operasionalisasi Jaring Komunikasi Sandi Pemerintah Daerah Kabupaten/Kota	Jumlah pemanfaatan Lavanan hubungan komunikasi Sandi Antar Perangkat Daerah	2 Layanan	Kota Cirebon, Semua	37.434.000,00	173.932.288,00	0,00	

	2.17 URUSAN PEMERINTAHAN BIDANG KOPERASI, USAHA KECIL, DAN MENENGAH

Lokasi Sub SEMENTARA (Rp)

No	PROGRAM			KEGIATAN			SUB KEGIATAN				PLAFON ANGGARAN	PRAKIRAAN MAJU		KET
	Program	Indikator Kinerja		Kegiatan	Indikator Kinerja		Sub Kegiatan	Indikator Kinerja				N+1	N+2	
		Hasil Program	Target Capaian		Keluaran Kegiatan	Target Capaian		Keluaran Sub Kegiatan	Target Capaian	Kegiatan				
	2.17.01 PROGRAM PENUNJANG URUSAN PEMERINTAHAN DAERAH KABUP ATEN/KOTA	Tingkat kepuasan terhadap kineria DKUKMPP	84 Poin	2.17.01.2.01 Perencanaan. Penganggaran. dan Evaluasi Kineria Perangkat Daerah	Jumlah Dokumen Perencanaan Perangkat Daerah	5 Dokumen	2.17.01.2.01.0001 Penyusunan Dokumen Perencanaan Perangkat Daerah	Dokumen Hasil perencanaan. penganggaran. dan evaluasi Kineria Perangkat Daerah	6 Jenis	Kota Cirebon, Kesambi. Pekiringan	22.748.520,00	33.032.240,00	0,00	
				2.17.01.2.01 Perencanaan. Penganggaran. dan Evaluasi Kineria Perangkat Daerah	Jumlah Dokumen RKA-SKPD dan Laporan Hasil Koordinasi Penyusunan Dokumen RKA-SKPD	2 Dokumen	2.17.01.2.01.0002 Koordina dan Penyusunan Dokumen RKA-SKPD	Dokumen Hasil perencanaan. penganggaran. dan evaluasi Kineria Perangkat Daerah	6 Jenis	Kota Cirebon, Kesambi. Pekiringan	3.420.025,00	4.363.667,00	0,00	
				2.17.01.2.01 Perencanaan. Penganggaran. dan Evaluasi Kineria Perangkat Daerah	Jumlah Dokumen Perubahan RKA-SKPD dan Laporan Hasil Koordinasi Penyusunan Dokumen Perubahan RKA-SKPD	2 Dokumen	2.17.01.2.01.0003 Koordina dan Penyusunan Dokumen Perubahan RKA-SKPD	Dokumen Hasil perencanaan. penganggaran. dan evaluasi Kineria Perangkat Daerah	6 Jenis	Kota Cirebon, Kesambi. Pekiringan	2.435.025,00	3.027.189,00	0,00	
				2.17.01.2.01 Perencanaan. Penganggaran. dan Evaluasi Kineria Perangkat Daerah	Jumlah Dokumen DPA-SKPD dan Laporan Hasil Koordinasi Penyusunan Dokumen DPA-SKPD	2 Dokumen	2.17.01.2.01.0004 Koordina dan Penyusunan DPA-SKPD	Dokumen Hasil perencanaan. penganggaran. dan evaluasi Kineria Perangkat Daerah	6 Jenis	Kota Cirebon, Kesambi. Pekiringan	2.264.454,00	3.169.869,00	0,00	
				2.17.01.2.01 Perencanaan. Penganggaran. dan Evaluasi Kineria Perangkat Daerah	Jumlah Dokumen Perubahan DPA-SKPD dan Laporan Hasil Koordinasi Penyusunan Dokumen Perubahan DPA-SKPD	2 Dokumen	2.17.01.2.01.0005 Koordina dan Penyusunan Perubahan DPA- SKPD	Dokumen Hasil perencanaan. penganggaran. dan evaluasi Kineria Perangkat Daerah	6 Jenis	Kota Cirebon, Kesambi. Pekiringan	1.035.525,00	1.580.158,00	0,00	
				2.17.01.2.01 Perencanaan.	Jumlah Laporan Evaluasi Kineria	24 Laporan	2.17.01.2.01.0007 Evaluasi Kineria Perangkat Daerah	Dokumen Hasil perencanaan.	6 Jenis	Kota Cirebon, Kesambi. Pekiringan	11.959.090,00	42.828.239,00	0,00	

				Penganggaran, dan Evaluasi Kineria Perangkat Daerah	Perangkat Daerah			penganggaran, dan evaluasi Kineria Perangkat Daerah						
				2.17.01.2.02 Administrasi Keuangan Perangkat Daerah	Jumlah Orang yang N	47 Orang/bulan	2.17.01.2.02.0001 Penyediaan Gaji dan Tunjangan ASN	Dokumen laporan keuangan Perangkat Daerah	2 Jenis	Kota Cirebon, Kesambi, Pekiringan	8.490.642.571,00	9.064.023.624,00	0,00	

Lokasi Sub SEMENTARA (Rp)

No	PROGRAM			KEGIATAN			SUB KEGIATAN				PLAFON ANGGARAN	PRAKIRAAN MAJU		KET
	Program	Indikator Kinerja		Kegiatan	Indikator Kinerja		Sub Kegiatan	Indikator Kinerja		Kegiatan		N+1	N+2	
		Hasil Program	Target Capaian		Keluaran Kegiatan	Target Capaian		Keluaran Sub Kegiatan	Target Capaian					
				2.17.01.2.02 Administrasi Keuangan Perangkat Daerah	Jumlah Laporan Keuangan Akhir Tahun SKPD dan Laporan Hasil Koordinasi Penyusunan Laporan Keuangan Akhir Tahun SKPD	1 Laporan	2.17.01.2.02.0005 Koordina dan Penyusunan Laporan Keuangan Akhir Tahun SKPD	Dokumen laporan keuangan Perangkat Daerah	2 Jenis	Kota Cirebon, Kesambi, Pekiringan	1.546.050,00	1.623.569,00	0,00	
				2.17.01.2.03 Administrasi Barang Milik Daerah pada Perangkat Daerah	Jumlah Rencana Kebutuhan Barang Milik Daerah SKPD	1 Dokumen	2.17.01.2.03.0001 Penyusunan Perencanaan Kebutuhan Barang Milik Daerah SKPD	Dokumen Administras Barang Milik Daerah	3 Dokumen	Kota Cirebon, Kesambi, Pekiringan	0,00	3.307.500,00	0,00	
				2.17.01.2.03 Administrasi Barang Milik Daerah pada Perangkat Daerah	Jumlah Dokumen Pengamanan Barang Milik Daerah SKPD	1 Dokumen	2.17.01.2.03.0002 Pengamanan Barang Milik Daerah SKPD	Dokumen Administras Barang Milik Daerah	3 Dokumen	Kota Cirebon, Kesambi, Pekiringan	52.810.000,00	54.490.335,00	0,00	
				2.17.01.2.03 Administrasi Barang Milik Daerah pada Perangkat Daerah	Jumlah Laporan Penatausahaan Barang Milik Daerah pada SKPD	1 Laporan	2.17.01.2.03.0006 Penatausahaan Barang Milik Daerah pada SKPD	Dokumen Administras Barang Milik Daerah	3 Dokumen	Kota Cirebon, Kesambi, Pekiringan	0,00	3.307.500,00	0,00	
				2.17.01.2.05 Administrasi Kepegawaian Perangkat Daerah	Jumlah Paket Pakaian Dinas beserta Atribut Kelengkapan	3 Paket	2.17.01.2.05.0002 Pengadaan Pakaian Dinas beserta Atribut Kelengkapannya	Pegawai yang Mendapatkan Pelayanan Administrasi Kepegawaian	3 Paket	Kota Cirebon, Kesambi, Pekiringan	0,00	137.812.500,00	0,00	
				2.17.01.2.05 Administrasi Kepegawaian Perangkat Daerah	Jumlah Orang yang N	47 Orang	2.17.01.2.05.0010 Sosialisas Peraturan Perundang-Undangan	Pegawai yang Mendapatkan Pelayanan Administrasi Kepegawaian	3 Paket	Kota Cirebon, Kesambi, Pekiringan	0,00	8.820.000,00	0,00	
				2.17.01.2.05	Jumlah Orang yang N	47 Orang	2.17.01.2.05.0011 Bimbinga	Pegawai yang	3 Paket	Kota Cirebon,	0,00	121.275.000,00	0,00	

				Administrasi Kepegawaian Perangkat Daerah			Teknis Implementasi Peraturan Perundang-Undangan	Mendapatkan Pelayanan Administrasi Kepegawaian		Kesambi. Pekiringan				
				2.17.01.2.06 Administrasi Umum Perangkat Daerah	Jumlah Paket Peralatan dan Perlengkapan Kantor yang Disediakan	1 Paket	2.17.01.2.06.0002 Penyediaan Peralatan dan Perlengkapan Kantor	Dokumen Penyelenggaraan pelayanan administrasi umum	6 Dokumen	Kota Cirebon, Kesambi. Pekiringan	96.378.645,00	110.083.296,00	0,00	
				2.17.01.2.06 Administrasi Umum Perangkat Daerah	Jumlah Paket Bahan	1 Paket	2.17.01.2.06.0004 Penyediaan Bahan Logistik Kantor	Dokumen Penyelenggaraan pelayanan administrasi umum	6 Dokumen	Kota Cirebon, Kesambi. Pekiringan	15.354.864,00	16.738.563,00	0,00	
				2.17.01.2.06 Administrasi Umum Perangkat Daerah	Jumlah Paket Barang Cetakan dan Penggandaan yang Disediakan	3 Paket	2.17.01.2.06.0005 Penyediaan Barang Cetakan dan Penggandaan	Dokumen Penyelenggaraan pelayanan administrasi umum	6 Dokumen	Kota Cirebon, Kesambi. Pekiringan	186.847.993,00	199.338.582,00	0,00	
				2.17.01.2.06 Administrasi Umum Perangkat Daerah	Jumlah Dokumen Bahan Bacaan dan Peraturan Perundang-Undangan yang Disediakan	4 Dokumen	2.17.01.2.06.0006 Penyediaan Bahan Bacaan dan Peraturan Perundang-undangan	Dokumen Penyelenggaraan pelayanan administrasi umum	6 Dokumen	Kota Cirebon, Kesambi. Pekiringan	254.069.000,00	378.665.598,00	0,00	

Lokasi Sub SEMENTARA (Rp)

No	PROGRAM			KEGIATAN			SUB KEGIATAN				PLAFON ANGGARAN	PRAKIRAAN MAJU		KET
	Program	Indikator Kinerja		Kegiatan	Indikator Kinerja		Sub Kegiatan	Indikator Kinerja				N+1	N+2	
		Hasil Program	Target Capaian		Keluaran Kegiatan	Target Capaian		Keluaran Sub Kegiatan	Target Capaian	Kegiatan				
				2.17.01.2.06 Administrasi Umum Perangkat Daerah	Jumlah Laporan Fasilitasi Kunjungan Tamu	12 Laporan	2.17.01.2.06.0008 Fasilitasi Kunjungan Tamu	Dokumen Penyelenggaraan pelayanan administrasi umum	6 Dokumen	Kota Cirebon, Kesambi. Pekiringan	260.978.260,00	244.258.875,00	0,00	
				2.17.01.2.06 Administrasi Umum Perangkat Daerah	Jumlah Laporan Penyelenggaraan Rapat Koordinasi dan Konsultasi SKPD	12 Laporan	2.17.01.2.06.0009 Penyelenggaraan Rapat Koordinasi dan Konsultasi SKPD	Dokumen Penyelenggaraan pelayanan administrasi umum	6 Dokumen	Kota Cirebon, Kesambi. Pekiringan	864.618.938,00	906.550.724,00	0,00	
				2.17.01.2.07 Pengadaan Barang Milik Daerah Penunjang Urusan Pemerintah Daerah	Jumlah Unit Kendaraan Dinas Operasional atau Lapangan yang Disediakan	6 Unit	2.17.01.2.07.0002 Pengadaan Kendaraan Dinas Operasional atau Lapangan	Dokumen hasil pengadaan barang milik daerah pada perangkat daerah	4 Dokumen	Kota Cirebon, Kesambi. Pekiringan	0,00	930.825.000,00	0,00	
				2.17.01.2.07 Pengadaan Barang Milik Daerah Penunjang	Jumlah Paket Mebel	132 Unit	2.17.01.2.07.0005 Pengadaan Mebel	Dokumen hasil pengadaan barang milik daerah pada perangkat daerah	4 Dokumen	Kota Cirebon, Kesambi. Pekiringan	195.812.631,00	338.959.050,00	0,00	

				Urusan Pemerintah Daerah										
				2.17.01.2.07 Pengadaan Barang Milik Daerah Penunjang Urusan Pemerintah Daerah	Jumlah Unit Sarana d	43 Unit	2.17.01.2.07.0010 Pengadaan Sarana dan Prasarana Gedung Kantor atau Bangunan Lainnya	Dokumen hasil pengadaan barang milik daerah pada perangkat daerah	4 Dokumen	Kota Cirebon, Kesambi, Pekiringan	196.320.699,00	499.512.589,00	0,00	
				2.17.01.2.07 Pengadaan Barang Milik Daerah Penunjang Urusan Pemerintah Daerah	Jumlah Unit Sarana d	20 Unit	2.17.01.2.07.0011 Pengadaan Sarana dan Prasarana Pendukung Gedung Kantor atau Bangunan Lainnya	Dokumen hasil pengadaan barang milik daerah pada perangkat daerah	4 Dokumen	Kota Cirebon, Kesambi, Pekiringan	118.971.363,00	111.187.334,00	0,00	
				2.17.01.2.08 Penyediaan Jasa Penunjang Urusan Pemerintahan Daerah	Jumlah Laporan Penyediaan Jasa Surat Menyurat	1 Laporan	2.17.01.2.08.0001 Penyediaan Jasa Surat Menyurat	Dokumen penyediaan jasa penunjang urusan pemerintahan daerah pada perangkat daerah	3 Jenis	Kota Cirebon, Kesambi, Pekiringan	3.000.000,00	2.293.200,00	0,00	
				2.17.01.2.08 Penyediaan Jasa Penunjang Urusan Pemerintahan Daerah	Jumlah Laporan Penyediaan Jasa Komunikasi, Sumber Daya Air dan Listrik yang Disediakan	4 Laporan	2.17.01.2.08.0002 Penyediaan Jasa Komunikasi, Sumber Daya Air dan Listrik	Dokumen penyediaan jasa penunjang urusan pemerintahan daerah pada perangkat daerah	3 Jenis	Kota Cirebon, Kesambi, Pekiringan	532.800.000,00	646.221.004,00	0,00	
				2.17.01.2.08 Penyediaan Jasa Penunjang Urusan Pemerintahan Daerah	Jumlah Laporan Penyediaan Jasa Pelayanan Umum Kantor yang Disediakan	3 Laporan	2.17.01.2.08.0004 Penyediaan Jasa Pelayanan Umum Kantor	Dokumen penyediaan jasa penunjang urusan pemerintahan daerah pada perangkat daerah	3 Jenis	Kota Cirebon, Kesambi, Pekiringan	902.593.282,00	908.829.095,00	0,00	

Lokasi Sub | SEMENTARA (Rp)

No	PROGRAM			KEGIATAN			SUB KEGIATAN				PLAFON ANGGARAN	PRAKIRAAN MAJU		KET
	Program	Indikator Kinerja		Kegiatan	Indikator Kinerja		Sub Kegiatan	Indikator Kinerja		Kegiatan		N+1	N+2	
		Hasil Program	Target Capaian		Keluaran Kegiatan	Target Capaian		Keluaran Sub Kegiatan	Target Capaian					
				2.17.01.2.09 Pemeliharaan Barang Milik Daerah Penunjang Urusan Pemerintahan Daerah	Jumlah Kendaraan Perorangan Dinas atau Kendaraan Dinas Jabatan yang Dipelihara dan dibayarkan Pajaknya	27 Unit	2.17.01.2.09.0001 Penyediaan Jasa Pemeliharaan, Biaya Pemeliharaan, dan Pajak Kendaraan Perorangan Dinas atau Kendaraan Dinas Jabatan	Dokumen hasil pemeliharaan barang milik daerah pada perangkat daerah	4 Jenis	Kota Cirebon, Kesambi, Pekiringan	413.828.000,00	505.351.464,00	0,00	

				2.17.01.2.09 Pemeliharaan Barang Milik Daerah Penunjang Urusan Pemerintahan Daerah	Jumlah Gedung Kantor dan Bangunan Lainnya yang Dipelihara/Direhabilitasi	2 Unit	2.17.01.2.09.0009 Pemeliharaan/Rehabilitasi Gedung Kantor dan Bangunan Lainnya	Dokumen hasil pemeliharaan barang milik daerah pada perangkat daerah	4 Jenis	Kota Cirebon, Kesambi, Pekiringan	508.762.730,00	1.604.420.502,00	0,00	
				2.17.01.2.09 Pemeliharaan Barang Milik Daerah Penunjang Urusan Pemerintahan Daerah	Jumlah Sarana dan P	50 Unit	2.17.01.2.09.0010 Pemeliharaan/Rehabilitasi Sarana dan Prasarana Gedung Kantor atau Bangunan Lainnya	Dokumen hasil pemeliharaan barang milik daerah pada perangkat daerah	4 Jenis	Kota Cirebon, Kesambi, Pekiringan	43.698.000,00	42.556.610,00	0,00	
				2.17.01.2.09 Pemeliharaan Barang Milik Daerah Penunjang Urusan Pemerintahan Daerah	Jumlah Sarana dan P	300 Unit	2.17.01.2.09.0011 Pemeliharaan/Rehabilitasi Sarana dan Prasarana Pendukung Gedung Kantor atau Bangunan Lainnya	Dokumen hasil pemeliharaan barang milik daerah pada perangkat daerah	4 Jenis	Kota Cirebon, Kesambi, Pekiringan	77.107.718,00	96.079.808,00	0,00	
	2.17.02 PROGRAM PELAYANAN IZIN USAHA SIMPAN PINJAM	Persentase Koperasi Aktif yang Melakukan Perizinan Sesuai Peraturan Perundang-Undangan (OSS RBA)	18 Persen											
				2.17.02.2.01 Penerbitan Izin Usaha Simpan Pinjam untuk Koperasi dengan Wilayah Keanggotaan dalam Daerah Kabupaten/Kota	Jumlah Usaha Simpan Pinjam dan Pembukaan Kantor Cabang, Cabang Pembantu dan Kantor Kas Koperasi Simpan Pinjam untuk Koperasi dengan Wilayah Keanggotaan dalam Daerah Kabupaten/Kota	41 Unit Usaha	2.17.02.2.01.0001 Fasilitasi Pemenuhan Izin Usaha Simpan Pinjam dan Pembukaan Kantor Cabang, Cabang Pembantu dan Kantor Kas Koperasi Simpan Pinjam untuk Koperasi dengan Wilayah Keanggotaan dalam Daerah Kabupaten/Kota	Jumlah Surat Izin Usah	41 SIUSP	Kota Cirebon, Semua	39.209.347,00	195.000.000,00	0,00	
	2.17.03 PROGRAM PENGAWASAN DAN PEMERIKSAAN KOPERASI	Persentase Pelaksanaan Pelaporan Hasil Pemeriksaan Kesehatan Koperasi	68 Persen											

Lokasi Sub | SEMENTARA (Rp)

No	PROGRAM			KEGIATAN			SUB KEGIATAN				PRAKIRAAN MAJU		KET
	Program	Indikator Kinerja		Kegiatan	Indikator Kinerja		Sub Kegiatan	Indikator Kinerja		PLAFON ANGGARAN	N+1	N+2	
		Hasil Program	Target Capaian		Keluaran Kegiatan	Target Capaian		Keluaran Sub Kegiatan	Target Capaian	Kegiatan			

				2.17.03.2.01 Pemeriksaan dan Pengawasan Koperasi, Koperasi Simpan Pinjam/Unit Simpan Pinjam Koperasi yang Wilayah Keanggotaannya dalam Daerah Kabupaten/ Kota	Jumlah Koperasi yang Dilakukan Penguatan Tata Kelola Kelembagaan Koperasi	2 Unit Usaha	2.17.03.2.01.0003 Penguatan Tata Kelola Kelembagaan Koperasi	Jumlah Laporan Hasil Pemeriksaan Koperasi yang dikeluarkan	67 LHPKK	Kota Cirebon, Semua	57.107.755,00	120.000.000,00	0,00	
				2.17.03.2.01 Pemeriksaan dan Pengawasan Koperasi, Koperasi Simpan Pinjam/Unit Simpan Pinjam Koperasi yang Wilayah Keanggotaannya dalam Daerah Kabupaten/ Kota	Jumlah Koperasi yang telah dilakukan Pemeriksaan dan Pengawasan	65 Unit Usaha	2.17.03.2.01.0004 Pelaksanaan Proses Pemeriksaan dan Pengawasan Koperasi yang Wilayah Keanggotaannya Daerah Kabupaten/Kota	Jumlah Laporan Hasil Pemeriksaan Koperasi yang dikeluarkan	67 LHPKK	Kota Cirebon, Semua	41.748.415,00	50.000.000,00	0,00	
	2.17.04 PROGRAM PENILAIAN KESEHATAN KSP/USP KOPERASI	Persentase koperasi aktif dengan tata kelola, profil risiko, kinerja keuangan, dan permodalan dengan skor sehat dan cukup sehat	65 Persen											
				2.17.04.2.01 Penilaian Kesehatan Koperasi Simpan Pinjam/Unit Simpan Pinjam Koperasi yang Wilayah Keanggotaannya dalam 1 (Satu) Daerah Kabupaten/Kota	Jumlah Unit Usaha K	67 Unit Usaha	2.17.04.2.01.0001 Pelaksanaan Penilaian Kesehatan KSP/USP Koperasi Kewenangan Kabupaten/Kota	Jumlah koperasi sehat	65 Koperasi	Kota Cirebon, Semua	7.341.315,00	50.000.000,00	0,00	
				2.17.04.2.01 Penilaian Kesehatan Koperasi Simpan Pinjam/Unit	Jumlah Koperasi yang Diberikan Penilaian Kesehatan	6 Unit Usaha	2.17.04.2.01.0003 Penilaian Kesehatan Koperasi Meliputi Tata Kelola, Profil Risiko, Kinerja Keuangan, dan Permodalan	Jumlah koperasi sehat	65 Koperasi	Kota Cirebon, Semua	54.742.867,00	120.000.000,00	0,00	

				Simpan Piniam Koperasi yang Wilayah Keanggotaanya dalam 1 (Satu) Daerah Kabupaten/Kota										

Lokasi Sub SEMENTARA (Rp)

No	PROGRAM			KEGIATAN			SUB KEGIATAN				PLAFON ANGGARAN	PRAKIRAAN MAJU		KET
	Program	Indikator Kinerja		Kegiatan	Indikator Kinerja		Sub Kegiatan	Indikator Kinerja				N+1	N+2	
		Hasil Program	Target Capaian		Keluaran Kegiatan	Target Capaian		Keluaran Sub Kegiatan	Target Capaian	Kegiatan				
	2.17.05 PROGRAM PENDIDIKAN DAN LATIHAN PERKOPERASIAN	Persentase koperasi aktif yang difasilitasi dalam pendidikan dan pelatihan perkoperasian tiap tahunnya	26 Persen	2.17.05.2.01 Pendidikan dan Latihan Perkoperasian Bagi Koperasi yang Wilayah Keanggotaan dalam Daerah Kabupaten/Kota	Jumlah SDM yang Memahami Pengetahuan Perkoperasian	60 Orang	2.17.05.2.01.0001 Peningkatan Pemahaman dan Pengetahuan Perkoperasian serta Kapasitas dan Kompetensi SDM Koperasi	Jumlah koperasi aktif yang difasilitasi dalam pendidikan dan pelatihan sehat tiap tahunnya	60 Koperasi	Kota Cirebon, Semua Kecamatan, Semua Kel/Desa	319.769.166,00	750.000.000,00	0,00	
	2.17.06 PROGRAM PEMBERDAYAAN DAN PERLINDUNGAN KOPERASI	Persentase koperasi sehat yang melakukan diversifikasi usaha	8 Persen											
				2.17.06.2.01 Pemberdayaan dan Perlindungan Koperasi yang Keanggotaannya dalam Daerah Kabupaten/Kota	Jumlah Keluarga yang Mengikuti Penumbuhan Kesadaran Keluarga dalam Peningkatan Taraf Hidup Keluarga Melalui Kehidupan Berkoperasi dan Pengembangan Ekonomi Lainnya	100 Keluarga	2.17.06.2.01.0002 Penumbuhan Kesadaran Keluarga dalam Peningkatan Taraf Hidup Keluarga Melalui Kehidupan Berkoperasi dan Pengembangan Ekonomi Lainnya	Jumlah koperasi yang	5 Koperasi	Kota Cirebon, Semua	14.690.065,00	120.000.000,00	0,00	
				2.17.06.2.01 Pemberdayaan dan Perlindungan Koperasi yang Keanggotaannya dalam Daerah Kabup	Jumlah Unit Usaha y	50 Unit Usaha	2.17.06.2.01.0005 Peningkatan Produktivitas. Nilai Tambah. Akses Pasar. Akses Pembiayaan. Penguatan Kelembagaan. Penataan Manajemen. Standarisasi. dan Restrukturisasi Usaha	Jumlah koperasi yang	5 Koperasi	Kota Cirebon, Semua	197.521.097,00	500.000.000,00	0,00	

				aten/Kota										
	2.17.07 PROGRAM PEMBERDAYAAN USAHA MENENGAH. USAHA KECIL. DAN USAHA MIKRO (UMKM)	Persentase UMKM terlatih yang bermitra	11,92 Persen											

Lokasi Sub SEMENTARA (Rp)

No	PROGRAM			KEGIATAN			SUB KEGIATAN				PLAFON ANGGARAN	PRAKIRAAN MAJU		KET
	Program	Indikator Kinerja		Kegiatan	Indikator Kinerja		Sub Kegiatan	Indikator Kinerja		Kegiatan		N+1	N+2	
		Hasil Program	Target Capaian		Keluaran Kegiatan	Target Capaian		Keluaran Sub Kegiatan	Target Capaian					
				2.17.07.2.01 Pemberdayaan Usaha Mikro yang Dilakukan Melalui Pendataan. Kemitraan. Kemudahan Perizinan. Penguatan Kelembagaan dan Koordinasi dengan Para Pemangku Kepentingan	Jumlah Unit Usaha y	31 Unit Usaha	2.17.07.2.01.0002 Pemberdayaan Melalui Kemitraan Usaha Mikro	Jumlah usaha mikro d	260 Unit Usaha	Kota Cirebon, Semua	18.521.315,00	275.000.000,00	0,00	
				2.17.07.2.01 Pemberdayaan Usaha Mikro yang Dilakukan Melalui Pendataan. Kemitraan, Kemudahan Perizinan, Penguatan Kelembagaan dan Koordinasi dengan Para Pemangku Kepentingan	Jumlah Usaha Mikro	20 Unit Usaha	2.17.07.2.01.0003 Fasilitasi Kemudahan Perizinan Usaha Mikro	Jumlah usaha mikro d	260 Unit Usaha	Kota Cirebon, Semua	16.643.089,00	50.000.000,00	0,00	
				2.17.07.2.01 Pemberdayaan Usaha Mikro yang Dilakukan Melalui Pendataan, Kemitraan,	Jumlah Unit Usaha y	30 Unit Usaha	2.17.07.2.01.0004 Pemberdayaan Kelembagaa Potensi dan Pengembangan Usaha Mikro	Jumlah usaha mikro d	260 Unit Usaha	Kota Cirebon, Semua	310.912.323,00	325.000.000,00	0,00	

				Kemudahan Perizinan, Penguatan Kelembagaan dan Koordinasi dengan Para Pemangku Kepentingan										
				2.17.07.2.01 Pemberdayaan Usaha Mikro yang Dilakukan Melalui Pendataan. Kemitraan. Kemudahan Perizinan, Penguatan Kelembagaan dan Koordinasi dengan Para Pemangku Kepentingan	Jumlah SDM yang Te	30 Orang	2.17.07.2.01.0005 Koordina dan Sinkronisasi dengan Par Pemangku Kepentingan dalam Pemberdayaan Usaha Mikro	Jumlah usaha mikro d	260 Unit Usaha	Kota Cirebon, Semua	15.067.200,00	105.000.000,00	0,00	

Lokasi Sub | SEMENTARA (Rp)

No	PROGRAM			KEGIATAN			SUB KEGIATAN				PLAFON ANGGARAN	PRAKIRAAN MAJU		KET
	Program	Indikator Kinerja		Kegiatan	Indikator Kinerja		Sub Kegiatan	Indikator Kinerja		Kegiatan		N+1	N+2	
		Hasil Program	Target Capaian		Keluaran Kegiatan	Target Capaian		Keluaran Sub Kegiatan	Target Capaian					
				2.17.07.2.01 Pemberdayaan Usaha Mikro yang Dilakukan Melalui Pendataan. Kemitraan. Kemudahan Perizinan, Penguatan Kelembagaan dan Koordinasi dengan Para Pemangku Kepentingan	Jumlah Usaha Mikro	260 Unit Usaha	2.17.07.2.01.0007 Pelatihan dan Pendampingan Pemanfaatan Sistem Aplikasi Pembukuan/Pencatatan Keuangan Usaha Mikro dan Usaha Kecil	Jumlah usaha mikro d	260 Unit Usaha	Kota Cirebon, Semua	56.085.238,00	475.000.000,00	0,00	
				2.17.07.2.01 Pemberdayaan Usaha Mikro yang Dilakukan Melalui Pendataan. Kemitraan. Kemudahan Perizinan, Penguatan Kelembagaan dan Koordinasi dengan Para	Jumlah Unit Usaha Mikro Terdata	1874 Unit Usaha	2.17.07.2.01.0014 Penyusunan Basis Data Usaha Mikro	Jumlah usaha mikro d	260 Unit Usaha	Kota Cirebon, Semua	79.282.591,00	150.000.000,00	0,00	

				Pemangku Kepentingan										
	2.17.08 PROGRAM PENGEMBANGAN UMKM	Persentase Penambahan UMKM naik kelas bagi UMKM yang difasilitasi tiap tahunnya	14 Persen											
				2.17.08.2.01 Pengembangan Usaha Mikro dengan Orientasi Peningkatan Skala Usaha Menjadi Usaha Kecil	Jumlah Usaha Mikro	225 Unit Usaha	2.17.08.2.01.0002 Pengembangan Usaha Mikro	Jumlah UMKM yang B	137 Unit Usaha	Kota Cirebon, Semua	523.707.386,00	525.000.000,00	0,00	
	3.30 URUSAN PEMERINTAHAN BIDANG PERDAGANGAN													
	3.30.02 PROGRAM PERIZINAN DAN PENDAFTARAN PERUSAHAAN	Persentase Peningkatan Pelayanan Perizinan Klaster Perdagangan	15,79 Persen											
				3.30.02.2.02 Penerbitan Tanda Daftar Gudang	Jumlah Dokumen Tanda Daftar Gudang	10 Dokumen	3.30.02.2.02.0001 Fasilitasi Penerbitan Tanda Daftar Gudang	Persentase Cakupan Pelavanan Penerbitan Tanda Daftar Gudang	86,27 persen	Kota Cirebon, Semua	24.974.802,00	25.000.000,00	0,00	
	3.30.03 PROGRAM PENINGKATAN SARANA DISTRIBUSI PERDAGANGAN	Persentase peningkatan sarana distribusi dalam penyerapan barang pokok	6 Persen											

Lokasi Sub SEMENTARA (Rp)

No	PROGRAM			KEGIATAN			SUB KEGIATAN				PLAFON ANGGARAN	PRAKIRAAN MAJU		KET
	Program	Indikator Kinerja		Kegiatan	Indikator Kinerja		Sub Kegiatan	Indikator Kinerja		Kegiatan		N+1	N+2	
		Hasil Program	Target Capaian		Keluaran Kegiatan	Target Capaian		Keluaran Sub Kegiatan	Target Capaian					
				3.30.03.2.02 Pembinaan Terhadap Pengelola Sarana Distribusi Perdagangan Masyarakat di Wilayah Kerjanya	Jumlah Dokumen Hasil Pembinaan dan Pengendalian kepada Pengelola Sarana Distribusi Perdagangan	1 Dokumen	3.30.03.2.02.0001 Pembinaan dan Pengendalian Pengelola Sarana Distribusi Perdagangan	Persentase Pembinaan terhadap pengelola sarana distribusi	62,5 persen	Kota Cirebon, Semua	15.872.610,00	50.000.000,00	0,00	
				3.30.03.2.02 Pembinaan Terhadap	Jumlah Dokumen Hasil Pembinaan dan Pengendalian	1 Dokumen	3.30.03.2.02.0002 Pemberdayaan Pengelola Sarana Distribusi	Persentase Pembinaan terhadap pengelola sarana	62,5 persen	Kota Cirebon, Semua	0,00	150.000.000,00	0,00	

				Pengelola Sarana Distribusi Perdagangan Masyarakat di Wilayah Kerjanya	kepada Pengelola Sarana Distribusi Perdagangan		Perdagangan	distribusi						
	3.30.04 PROGRAM STABILISASI HARGA BARANG KEBUTUHAN POKOK DAN BARANG PENTING	Persentase ketersediaan stok barang pokok	84 Persen											
				3.30.04.2.01 Meniamin Ketersediaan Barang Kebutuhan Pokok dan Barang Penting di Tingkat Daerah Kabupaten/ Kota	Jumlah Laporan Koordinasi dan Sinkronisasi Ketersediaan Barang Kebutuhan Pokok dan Barang Penting di Tingkat Agen dan Pasar Rakyat	2 Laporan	3.30.04.2.01.0001 Koordina dan Sinkronisasi Ketersediaan Barang Kebutuhan Pokok dan Barar Penting di Tingkat Agen dan Pasar Rakyat	Jumlah pasokan tiga komoditi pokok (Padi-padian, Gula, dan Minyak)	3.968,61 Ton	Kota Cirebon, Semua	0,00	50.000.000,00	0,00	
				3.30.04.2.01 Meniamin Ketersediaan Barang Kebutuhan Pokok dan Barang Penting di Tingkat Daerah Kabupaten/ Kota	Jumlah Laporan Pengendalian Stok atau Ketersediaan Barang Kebutuhan Pokok dan Barang Penting di Tingkat Agen dan Pasar Rakyat	12 Laporan	3.30.04.2.01.0003 Pengendalian Ketersediaan Barang Kebutuhan Pokok da Barang Penting di Tingkat Agen dan Pasar Rakyat	Jumlah pasokan tiga komoditi pokok (Padi-padian, Gula, dan Minyak)	3.968,61 Ton	Kota Cirebon, Semua	0,00	30.000.000,00	0,00	
				3.30.04.2.02 Pengendalian Harga. dan Stok Barang Kebutuhan Pokok dan Barang Penting di Tingkat Pasar Kabupat en/Kota	Jumlah Laporan Pemantauan Harga dan Stok Barang Kebutuhan Pokok dan Barang Penting pada Pelaku Usaha Distribusi Barang dalam 1 (Satu) Kabupaten/Kota	4 Laporan	3.30.04.2.02.0001 Pemantauan Harga dan Stok Barang Kebutuhan Pokok da Barang Penting pada Pelaku Usaha Distribusi Barang dalam 1 (Satu) Kabupaten/Kota	Jumlah komoditi yang	3 Komoditi	Kota Cirebon, Semua	10.434.744,00	10.000.000,00	0,00	

Lokasi Sub SEMENTARA (Rp)

No	PROGRAM			KEGIATAN			SUB KEGIATAN				PRAKIRAAN MAJU		KET
	Program	Indikator Kinerja		Kegiatan	Indikator Kinerja		Sub Kegiatan	Indikator Kinerja		PLAFON ANGGARAN	N+1	N+2	
		Hasil Program	Target Capaian		Keluaran Kegiatan	Target Capaian		Keluaran Sub Kegiatan	Target Capaian	Kegiatan			
				3.30.04.2.02 Pengendalian	Jumlah Laporan Pemantauan Harga	12 Laporan	3.30.04.2.02.0002 Pemantauan Harga dan Stok	Jumlah komoditi yang	3 Komoditi	Kota Cirebon, Semua	131.037.224,00	150.000.000,00	0,00	

				Harga, dan Stok Barang Kebutuhan Pokok dan Barang Penting di Tingkat Pasar Kabupaten/Kota	dan Stok Barang Kebutuhan Pokok dan Barang Penting pada Pasar Rakyat yang Terintegrasi dalam Sistem Informasi Perdagangan		Barang Kebutuhan Pokok dan Barang Penting pada Pasar Rakyat yang Terintegrasi dalam Sistem Informasi Perdagangan							
				3.30.04.2.02 Pengendalian Harga, dan Stok Barang Kebutuhan Pokok dan Barang Penting di Tingkat Pasar Kabupaten/Kota	Jumlah Laporan Pelaksanaan Operasi Pasar Reguler dan Pasar Khusus yang Berdampak dalam 1 (Satu) Kabupaten/Kota	2 Laporan	3.30.04.2.02.0003 Pelaksanaan Operasi Pasar Reguler dan Pasar Khusus yang Berdampak dalam 1 (Satu) Kabupaten/Kota	Jumlah komoditi yang	3 Komoditi	Kota Cirebon, Semua	64.902.522,00	1.000.000.000,00	0,00	
	3.30.05 PROGRAM PENGEMBANGAN EKSPOR	Persentase peningkatan nila ekspor	3 Persen											
				3.30.05.2.01 Penyelenggaraan Promosi Dagang Melalui Pameran Dagang dan Misi Dagang bagi Produk Ekspor Unggulan yang Terdapat pada 1 (Satu) Daerah Kabupaten/Kota	Jumlah Pelaku Usaha yang Difasilitasi dalam Pameran Dagang	3 Pelaku Usaha	3.30.05.2.01.0002 Pameran Dagang Nasional	Penyelenggaraan Promosi Dagang Melalui Pameran Dagang dan Misi Dagang Bagi Produk Ekspor Unggulan yang Terdapat Pada 1 (Satu) Daerah Kabupaten/Kota	3 Pelaku Usaha	Kota Cirebon, Semua	160.431.735,00	200.000.000,00	0,00	
				3.30.05.2.01 Penyelenggaraan Promosi Dagang Melalui Pameran Dagang dan Misi Dagang bagi Produk Ekspor Unggulan yang Terdapat pada 1 (Satu) Daerah Kabupaten/Kota	Jumlah Produk Unggulan Ekspor Daerah yang Disusun Meniadi Materi Promosi	30 Produk	3.30.05.2.01.0005 Peningkatan Citra Produk Ekspor	Penyelenggaraan Promosi Dagang Melalui Pameran Dagang dan Misi Dagang Bagi Produk Ekspor Unggulan yang Terdapat Pada 1 (Satu) Daerah Kabupaten/Kota	3 Pelaku Usaha	Kota Cirebon, Semua	0,00	40.000.000,00	0,00	
	3.30.06 PROGRAM STANDARDISASI DAN PERLINDUNGAN KONSUMEN	Persentase Cakupan Pelayanan Wajib Metrologi Legal	92 Persen											

				3.30.06.2.01 Pelaksanaan Metrologi Legal, Berupa Tera, Tera Ulang, dan Pengawasan	Jumlah Alat Ukur, Al	7423 Unit	3.30.06.2.01.0001 Pelaksanaan Metrologi Lega Berupa Tera, Tera Ulang	Jumlah pelaksanaan Metrologi Legal	6829 Kali	Kota Cirebon, Semua	299.999.585,00	192.800.000,00	0,00	

Lokasi Sub SEMENTARA (Rp)

No	PROGRAM			KEGIATAN			SUB KEGIATAN				PLAFON ANGGARAN	PRAKIRAAN MAJU		KET
	Program	Indikator Kinerja		Kegiatan	Indikator Kinerja		Sub Kegiatan	Indikator Kinerja				N+1	N+2	
		Hasil Program	Target Capaian		Keluaran Kegiatan	Target Capaian		Keluaran Sub Kegiatan	Target Capaian	Kegiatan				
				3.30.06.2.01 Pelaksanaan Metrologi Legal, Berupa Tera, Tera Ulang, dan Pengawasan	Jumlah Pelaku Usaha di Bidang Metrologi Legal yang Dibina	370 Orang	3.30.06.2.01.0002 Pengawasan/Penyuluhan Metrologi Legal	Jumlah pelaksanaan Metrologi Legal	6829 Kali	Kota Cirebon, Semua	100.655.827,00	55.000.000,00	0,00	
				3.30.06.2.01 Pelaksanaan Metrologi Legal, Berupa Tera, Tera Ulang, dan Pengawasan	Jumlah Unit Hasil Pe	1 Unit	3.30.06.2.01.0003 Penyidika Metrologi Legal	Jumlah pelaksanaan Metrologi Legal	6829 Kali	Kota Cirebon, Semua	6.835.000,00	15.000.000,00	0,00	
	3.30.07 PROGRAM PENGGUNAAN DAN PEMASARAN PRODUK DALAM NEGERI	Persentase Cakupan Pemahaman Masyarakat Terhadap Penggunaan Produk Dalam Negeri	65 Persen											
				3.30.07.2.01 Pelaksanaan Promosi, Pemasaran dan Peningkatan Penggunaan Produk Dalam Negeri	Jumlah Orang yang M	50 Orang	3.30.07.2.01.0004 Pemberdayaan Masyarakat dalam Peningkatan Penggunaan dan Pemanfaatan Sandang Produksi Dalam Negeri	Jumlah Pelaksanaan Sosialisasi Produk Dalam Negeri	2 Kali	Kota Cirebon, Semua	0,00	100.000.000,00	0,00	
				3.30.07.2.01 Pelaksanaan Promosi, Pemasaran dan Peningkatan Penggunaan Produk Dalam Negeri	Jumlah UMKM yang memperoleh fasilitasi Promosi Penggunaan Produk Dalam Negeri di Tingkat Kabupaten/Kota	12 UMKM	3.30.07.2.01.0005 Pelaksanaan Promosi Penggunaan Produk Dalam Negeri di Tingkat Kabupaten/Kota	Jumlah Pelaksanaan Sosialisasi Produk Dalam Negeri	2 Kali	Kota Cirebon, Semua	366.075.400,00	400.000.000,00	0,00	
				3.30.07.2.01	Jumlah UMKM yang	12 UMKM	3.30.07.2.01.0006	Jumlah Pelaksanaan	2 Kali	Kota Cirebon, Semua	17.656.555,00	25.000.000,00	0,00	

				Pelaksanaan Promosi, Pemasaran dan Peningkatan Penggunaan Produk Dalam Negeri	memperoleh fasilitasi pemasaran produk dalam negeri melalui kemitraan dengan retail, marketplace, perhotelan dan jasa		Pemasaran dan Peningkatan Penggunaan Produk Dalam Negeri di Tingkat Kabupaten/Kota	Sosialisasi Produk Dalam Negeri						
	3.31 URUSAN PEMERINTAHAN BIDANG PERINDUSTRIAN													
	3.31.02 PROGRAM PERENCANAAN DAN PEMBANGUNAN INDUSTRI	Persentase ketercapaian program RPIK dalam pengembangan perwilayahan industri (Sentra IKM)	66,67 Persen											

Lokasi Sub | SEMENTARA (Rp)

No	PROGRAM			KEGIATAN			SUB KEGIATAN				PLAFON ANGGARAN	PRAKIRAAN MAJU		KET
	Program	Indikator Kinerja		Kegiatan	Indikator Kinerja		Sub Kegiatan	Indikator Kinerja		Kegiatan		N+1	N+2	
		Hasil Program	Target Capaian		Keluaran Kegiatan	Target Capaian		Keluaran Sub Kegiatan	Target Capaian					
				3.31.02.2.01 Penyusunan dan Evaluasi Rencana Pembangunan Industri Kabupaten/Kota	Jumlah Dokumen Hasil Koordinasi, Sinkronisasi dan Pelaksanaan Kebijakan Percepatan, Pengembangan, Penyebaran dan Perwilayahan Industri	1 Dokumen	3.31.02.2.01.0002 Koordinasi, Sinkronisasi, dan Pelaksanaan Kebijakan Percepatan Pengembangan, Penyebaran dan Perwilayahan Industri	Realisasi aksi program RPIK dalam pengembangan perwilayahan industri (Sentra IKM)	1 Aksi	Kota Cirebon, Semua	26.664.041,00	50.000.000,00	0,00	
				3.31.02.2.01 Penyusunan dan Evaluasi Rencana Pembangunan Industri Kabupaten/Kota	Jumlah Dokumen Hasil Koordinasi, Sinkronisasi, dan pelaksanaan Pembangunan Sumber Daya Industri	4 Dokumen	3.31.02.2.01.0003 Koordinasi, Sinkronisasi, dan Pelaksanaan Pembangunan Sumber Daya Industri	Realisasi aksi program RPIK dalam pengembangan perwilayahan industri (Sentra IKM)	1 Aksi	Kota Cirebon, Semua	570.962.673,00	360.000.000,00	0,00	
				3.31.02.2.01 Penyusunan dan Evaluasi Rencana Pembangunan Industri Kabupaten/Kota	Jumlah Dokumen Hasil Koordinasi, Sinkronisasi, dan Pelaksanaan Pembangunan Sarana dan Prasarana Industri	2 Dokumen	3.31.02.2.01.0004 Koordinasi, Sinkronisasi, dan Pelaksanaan Pembangunan Sarana dan Prasarana Industri	Realisasi aksi program RPIK dalam pengembangan perwilayahan industri (Sentra IKM)	1 Aksi	Kota Cirebon, Semua	62.831.287,00	195.000.000,00	0,00	
				3.31.02.2.01 Penyusunan dan Evaluasi Rencana Pembangunan Industri Kabupaten/Kota	Jumlah Dokumen Hasil Koordinasi, Sinkronisasi, dan Pelaksanaan Pemberdayaan Industri dan Peran Serta Masyarakat	5 Dokumen	3.31.02.2.01.0005 Koordinasi, Sinkronisasi, dan Pelaksanaan Pemberdayaan Industri dan Peran Serta Masyarakat	Realisasi aksi program RPIK dalam pengembangan perwilayahan industri (Sentra IKM)	1 Aksi	Kota Cirebon, Semua	329.182.568,00	525.000.000,00	0,00	

				3.31.02.2.01 Penyusunan dan Evaluasi Rencana Pembangunan Industri Kabupaten/Kota	Jumlah Dokumen Evaluasi Pelaksanaan Rencana Pembangunan Industri	1 Dokumen	3.31.02.2.01.0006 Evaluasi Terhadap Pelaksanaan Rencana Pembangunan Industri	Realisasi aksi program RPIK dalam pengembangan perwilayahan industri (Sentra IKM)	1 Aksi	Kota Cirebon, Semua	24.999.666,00	25.000.000,00	0,00	
	3.31.03 PROGRAM PENGENDALIAN IZIN USAHA INDUSTRI	Persentase IKM yang melakukan perijinan melalui OSS RBA	59,53 Persen											

Lokasi Sub SEMENTARA (Rp)

No	PROGRAM			KEGIATAN			SUB KEGIATAN				PLAFON ANGGARAN	PRAKIRAAN MAJU		KET
	Program	Indikator Kinerja		Kegiatan	Indikator Kinerja		Sub Kegiatan	Indikator Kinerja		Kegiatan		N+1	N+2	
		Hasil Program	Target Capaian		Keluaran Kegiatan	Target Capaian		Keluaran Sub Kegiatan	Target Capaian					
				3.31.03.2.01 Penerbitan Izin Usaha Industri (IUI), Izin Perluasan Usaha Industri (IPUI), Izin Usaha Kawasan Industri (IUKI) dan Izin Perluasan Kawasan Industri (IPKI) Kewenangan Kabupaten/Kota	Jumlah dokumen Laporan Verifikasi pemenuhan persyaratan/standar kegiatan usaha sektor perindustrian dalam rangka penerbitan perizinan berusaha berbasis risiko untuk bidang usaha sektor perindustrian dengan tingkat risiko usaha Menengah-Tinggi dan Tinggi, melalui SIINas yang terintegrasi dengan Sistem OSS RBA, bagi Penanaman Modal Dalam Negeri (PMDN) dengan skala usaha Industri Kecil dan Industri Menengah, selain bidang usaha tertentu yang menjadi	5 Dokumen	3.31.03.2.01.0004 Fasilitasi verifikasi pemenuhan persyaratan/standar kegiatan usaha sektor perindustrian dalam rangka penerbitan perizinan berusaha berbasis risiko melalui Sistem Informasi Industri Nasional (SIINas) yang terintegrasi dengan Sistem Online Single Submission Risk Base Approach (OSS RBA)	Jumlah rekomendasi IUI, IPUI, IUKI dan IPKI yang diterbitkan	5 Rekomendasi	Kota Cirebon, Semua	29.999.715,00	30.000.000,00	0,00	
	3.31.04 PROGRAM PENGELOLAAN SISTEM INFORMASI INDUSTRI NASIONAL	Persentase IKM Berbadan Hukum yang melakukan pelaporan usaha melaui SIINas	55,56 Persen											
				3.31.04.2.01	Jumlah Dokumen	12 Dokumen	3.31.04.2.01.0001 Fasilitasi	Jumlah IKM Berbadan	20 IKM	Kota Cirebon, Semua	49.999.880,00	50.000.000,00	0,00	

				Penvediaan Informasi Industri untuk Informasi Industri untuk IUI. IPUI. IUKI dan IPKI Kewenangan Kabupaten/Kota	Hasil Fasilitasi Pengumpulan, Pengolahan dan Analisis Data Industri. Data Kawasan Industri serta Data Lain Lingkup Kabupaten/Kota Melalui Sistem Informasi Industri		Pengumpulan. Pengolahan dan Analisis Data Industri, Data Kawasan Industri serta Data Lain Lingkup Kabupaten/Kota Melalui Sistem Informasi Industri Nasional (SIINas)							
	2.18 URUSAN PEMERINTAHAN BIDANG PENANAMAN MODAL													
	2.18.01 PROGRAM PENUNJANG URUSAN PEMERINTAHAN DAERAH KABUPATEN/KOTA	Tingkat kepuasan terhadap kinerja DPMPTSP	76 Poin											
				2.18.01.2.01 Perencanaan. Penganggaran. dan Evaluasi Kinerja Perangkat Daerah	Jumlah Dokumen Perencanaan Perangkat Daerah	9 Dokumen	2.18.01.2.01.0001 Penvusunan Dokumen Perencanaan Perangkat Daerah	Terpenuhinya informasi perencanaan sebagai bahan dan acuan pelaksanaan kegiatan Perangkat Daerah	100 Persen	Kota Cirebon, Lemah	25.143.240,00	23.962.617,00	0,00	

Lokasi Sub SEMENTARA (Rp)

No	PROGRAM			KEGIATAN			SUB KEGIATAN				PLAFON ANGGARAN	PRAKIRAAN MAJU		KET
	Program	Indikator Kinerja		Kegiatan	Indikator Kinerja		Sub Kegiatan	Indikator Kinerja		Kegiatan		N+1	N+2	
		Hasil Program	Target Capaian		Keluaran Kegiatan	Target Capaian		Keluaran Sub Kegiatan	Target Capaian					
				2.18.01.2.01 Perencanaan, Penganggaran, dan Evaluasi Kinerja Perangkat Daerah	Jumlah Dokumen RKA-SKPD dan Laporan Hasil Koordinasi Penvusunan Dokumen RKA-SKPD	1 Dokumen	2.18.01.2.01.0002 Koordina dan Penvusunan Dokumen RKA-SKPD	Terpenuhinya informasi perencanaan sebagai bahan dan acuan pelaksanaan kegiatan Perangkat Daerah	100 Persen	Kota Cirebon, Lemah	5.241.042,00	4.389.052,00	0,00	
				2.18.01.2.01 Perencanaan, Penganggaran, dan Evaluasi Kinerja Perangkat Daerah	Jumlah Dokumen Perubahan RKA-SKPD dan Laporan Hasil Koordinasi Penvusunan Dokumen Perubahan RKA-SKPD	1 Dokumen	2.18.01.2.01.0003 Koordina dan Penvusunan Dokumen Perubahan RKA-SKPD	Terpenuhinya informasi perencanaan sebagai bahan dan acuan pelaksanaan kegiatan Perangkat Daerah	100 Persen	Kota Cirebon, Lemah	5.244.042,00	3.837.802,00	0,00	
				2.18.01.2.01 Perencanaan, Penganggaran, dan Evaluasi Kinerja	Jumlah Dokumen DPA-SKPD dan Laporan Hasil Koordinasi Penvusunan	1 Dokumen	2.18.01.2.01.0004 Koordina dan Penvusunan DPA-SKPD	Terpenuhinya informasi perencanaan sebagai bahan dan acuan pelaksanaan kegiatan	100 Persen	Kota Cirebon, Lemah	5.244.042,00	4.389.052,00	0,00	

				Perangkat Daerah	Dokumen DPA-SKPD			Perangkat Daerah						
				2.18.01.2.01 Perencanaan, Penganggaran, dan Evaluasi Kinerja Perangkat Daerah	Jumlah Dokumen Perubahan DPA-SKPD dan Laporan Hasil Koordinasi Penyusunan Dokumen Perubahan DPA-SKPD	1 Dokumen	2.18.01.2.01.0005 Koordina dan Penyusunan Perubahan DPA- SKPD	Terpenuhinya informasi perencanaan sebagai bahan dan acuan pelaksanaan kegiatan Perangkat Daerah	100 Persen	Kota Cirebon, Lemah	5.244.042,00	3.843.315,00	0,00	
				2.18.01.2.01 Perencanaan, Penganggaran, dan Evaluasi Kinerja Perangkat Daerah	Jumlah Laporan Capaian Kinerja dan Ikhtisar Realisasi Kinerja SKPD dan Laporan Hasil Koordinasi Penyusunan Laporan Capaian Kinerja dan Ikhtisar Realisasi Kinerja SKPD	4 Laporan	2.18.01.2.01.0006 Koordina dan Penyusunan Laporan Capaian Kinerja dan Ikhtisar Realisasi Kinerja SKPD	Terpenuhinya informasi perencanaan sebagai bahan dan acuan pelaksanaan kegiatan Perangkat Daerah	100 Persen	Kota Cirebon, Lemah	7.670.496,00	13.654.462,00	0,00	
				2.18.01.2.01 Perencanaan, Penganggaran, dan Evaluasi Kinerja Perangkat Daerah	Jumlah Laporan Evaluasi Kinerja Perangkat Daerah	15 Laporan	2.18.01.2.01.0007 Evaluasi Kinerja Perangkat Daerah	Terpenuhinya informasi perencanaan sebagai bahan dan acuan pelaksanaan kegiatan Perangkat Daerah	100 Persen	Kota Cirebon, Lemah	205.986.932,00	264.398.432,00	0,00	
				2.18.01.2.02 Administrasi Keuangan Perangkat Daerah	Jumlah Orang yang N	30 Orang/bulan	2.18.01.2.02.0001 Penyediaan Gaji dan Tunjangan ASN	Terpenuhinya informasi administasi keuangan sebagai bahan audit keuangan Perangkat Daerah	100 Persen	Kota Cirebon, Lemah	5.339.918.128,00	4.427.069.888,49	0,00	
				2.18.01.2.02 Administrasi Keuangan Perangkat Daerah	Jumlah Laporan Keuangan Akhir Tahun SKPD dan Laporan Hasil Koordinasi Penyusunan Laporan Keuangan Akhir Tahun SKPD	4 Laporan	2.18.01.2.02.0005 Koordina dan Penyusunan Laporan Keuangan Akhir Tahun SKPD	Terpenuhinya informasi administasi keuangan sebagai bahan audit keuangan Perangkat Daerah	100 Persen	Kota Cirebon, Lemah	9.394.328,00	17.781.583,05	0,00	

Lokasi Sub SEMENTARA (Rp)

No	PROGRAM			KEGIATAN			SUB KEGIATAN				PLAFON ANGGARAN	PRAKIRAAN MAJU		KET
	Program	Indikator Kinerja		Kegiatan	Indikator Kinerja		Sub Kegiatan	Indikator Kinerja		Kegiatan		N+1	N+2	
		Hasil Program	Target Capaian		Keluaran Kegiatan	Target Capaian		Keluaran Sub Kegiatan	Target Capaian					
				2.18.01.2.02 Administrasi Keuangan Perangkat Daerah	Jumlah Laporan Keuangan Bulanan/ Triwulanan/ Semesteran SKPD dan Laporan Koordinasi	18 Laporan	2.18.01.2.02.0007 Koordina dan Penyusunan Laporan Keuangan Bulanan/ Triwulanan/ Semesteran SKPD	Terpenuhinya informasi administasi keuangan sebagai bahan audit keuangan Perangkat Daerah	100 Persen	Kota Cirebon, Lemah	5.999.522,00	20.563.425,38	0,00	

					Penyusunan Laporan Keuangan Bulanan/Triwulanan, Semesteran SKPD									
				2.18.01.2.03 Administrasi Barang Milik Daerah pada Perangkat Daerah	Jumlah Dokumen Pengamanan Barang Milik Daerah SKPD	1 Dokumen	2.18.01.2.03.0002 Pengamanan Barang Milik Daerah SKPD	Terpenuhinya administrasi barang milik daerah pada Perangkat Daerah	100 Persen	Kota Cirebon, Lemah	46.477.735,00	55.125.000,00	0,00	
				2.18.01.2.05 Administrasi Kepegawaian Perangkat Daerah	Jumlah Paket Pakaian Dinas beserta Atribut Kelengkapan	1 Paket	2.18.01.2.05.0002 Pengadaan Pakaian Dinas beserta Atribut Kelengkapannya	Terwujudnya disiplin dan kapasitas aparatur Perangkat Daerah	100 Persen	Kota Cirebon, Lemah	118.076.888,00	154.350.000,00	0,00	
				2.18.01.2.06 Administrasi Umum Perangkat Daerah	Jumlah Paket Peralatan dan Perlengkapan Kantor yang Disediakan	1 Paket	2.18.01.2.06.0002 Penyediaan Peralatan dan Perlengkapan Kantor	Terpenuhinya sarana dan prasarana kantor Perangkat Daerah	100 Persen	Kota Cirebon, Lemah	81.234.890,00	110.250.000,00	0,00	
				2.18.01.2.06 Administrasi Umum Perangkat Daerah	Jumlah Paket Bahan	1 Paket	2.18.01.2.06.0004 Penyediaan Bahan Logistik Kantor	Terpenuhinya sarana dan prasarana kantor Perangkat Daerah	100 Persen	Kota Cirebon, Lemah	6.151.464,00	11.025.000,00	0,00	
				2.18.01.2.06 Administrasi Umum Perangkat Daerah	Jumlah Paket Barang Cetakan dan Penggandaan yang Disediakan	1 Paket	2.18.01.2.06.0005 Penyediaan Barang Cetakan dan Penggandaan	Terpenuhinya sarana dan prasarana kantor Perangkat Daerah	100 Persen	Kota Cirebon, Lemah	57.667.948,00	148.837.500,00	0,00	
				2.18.01.2.06 Administrasi Umum Perangkat Daerah	Jumlah Dokumen Bahan Bacaan dan Peraturan Perundang-Undangan yang Disediakan	1 Dokumen	2.18.01.2.06.0006 Penyediaan Bahan Bacaan dan Peraturan Perundang-undangan	Terpenuhinya sarana dan prasarana kantor Perangkat Daerah	100 Persen	Kota Cirebon, Lemah	41.688.000,00	4.410.000,00	0,00	
				2.18.01.2.06 Administrasi Umum Perangkat Daerah	Jumlah Laporan Fasilitasi Kunjungan Tamu	11 Laporan	2.18.01.2.06.0008 Fasilitasi Kunjungan Tamu	Terpenuhinya sarana dan prasarana kantor Perangkat Daerah	100 Persen	Kota Cirebon, Lemah	21.609.940,00	22.050.000,00	0,00	
				2.18.01.2.06 Administrasi Umum Perangkat Daerah	Jumlah Laporan Penyelenggaraan Rapat Koordinasi dan Konsultasi SKPD	12 Laporan	2.18.01.2.06.0009 Penyelenggaraan Rapat Koordinasi dan Konsultasi SKPD	Terpenuhinya sarana dan prasarana kantor Perangkat Daerah	100 Persen	Kota Cirebon, Lemah	543.286.542,00	606.375.000,00	0,00	
				2.18.01.2.07 Pengadaan Barang Milik Daerah Penunjang Urusan Pemerintah Daerah	Jumlah Paket Mebel	20 Unit	2.18.01.2.07.0005 Pengadaan Mebel	Terpenuhinya pengadaan barang milik daerah penunjang Urusan Pemerintah Daerah	100 Persen	Kota Cirebon, Lemah	0,00	82.687.500,00	0,00	

										Lokasi Sub	SEMENTARA (Rp)			
No	PROGRAM			KEGIATAN			SUB KEGIATAN				PLAFON ANGGARAN	PRAKIRAAN MAJU		KET
	Program	Indikator Kinerja		Kegiatan	Indikator Kinerja		Sub Kegiatan	Indikator Kinerja				N+1	N+2	
		Hasil Program	Target Capaian		Keluaran Kegiatan	Target Capaian		Keluaran Sub Kegiatan	Target Capaian	Kegiatan				
				2.18.01.2.07 Pengadaan Barang Milik Daerah Penuniang Urusan Pemerintah Daerah	Jumlah Unit Sarana d	55 Unit	2.18.01.2.07.0010 Pengadaan Sarana dan Prasarana Gedung Kantor atau Bangunan Lainnya	Terpenuhinya pengadaan barang milik daerah penuniang Urusan Pemerintah Daerah	100 Persen	Kota Cirebon, Lemah	198.928.525,00	992.250.000,00	0,00	
				2.18.01.2.07 Pengadaan Barang Milik Daerah Penuniang Urusan Pemerintah Daerah	Jumlah Unit Sarana d	200 Unit	2.18.01.2.07.0011 Pengadaan Sarana dan Prasarana Pendukung Gedung Kantor atau Bangunan Lainnya	Terpenuhinya pengadaan barang milik daerah penuniang Urusan Pemerintah Daerah	100 Persen	Kota Cirebon, Lemah	16.850.267,00	55.125.000,00	0,00	
				2.18.01.2.08 Penyediaan Jasa Penuniang Urusan Pemerintahan Daerah	Jumlah Laporan Penyediaan Jasa Surat Menyurat	12 Laporan	2.18.01.2.08.0001 Penyediaan Jasa Surat Menyurat	Terpenuhinya jasa penuniang Urusan Pemerintahan Daerah	100 Persen	Kota Cirebon, Lemah	4.320.000,00	6.615.000,00	0,00	
				2.18.01.2.08 Penyediaan Jasa Penuniang Urusan Pemerintahan Daerah	Jumlah Laporan Penyediaan Jasa Komunikasi, Sumber Daya Air dan Listrik yang Disediakan	12 Laporan	2.18.01.2.08.0002 Penyediaan Jasa Komunikasi, Sumber Daya A dan Listrik	Terpenuhinya jasa penuniang Urusan Pemerintahan Daerah	100 Persen	Kota Cirebon, Lemah	182.520.000,00	220.500.000,00	0,00	
				2.18.01.2.08 Penyediaan Jasa Penuniang Urusan Pemerintahan Daerah	Jumlah Laporan Penyediaan Jasa Pelayanan Umum Kantor yang Disediakan	4 Laporan	2.18.01.2.08.0004 Penyediaan Jasa Pelayanan Umum Kantor	Terpenuhinya jasa penuniang Urusan Pemerintahan Daerah	100 Persen	Kota Cirebon, Lemah	682.048.350,00	716.625.000,00	0,00	
				2.18.01.2.09 Pemeliharaan Barang Milik Daerah Penuniang Urusan Pemerintahan Daerah	Jumlah Kendaraan Perorangan Dinas atau Kendaraan Dinas Jabatan yang Dipelihara dan dibayarkan Pajaknya	24 Unit	2.18.01.2.09.0001 Penyediaan Jasa Pemeliharaan, Biaya Pemeliharaan, dan Pajak Kendaraan Perorangan Dinas atau Kendaraan Dinas Jabatan	Terpenuhinya sarana dan prasarana kantor	100 persen	Kota Cirebon, Lemah	308.851.298,00	385.875.000,00	0,00	
				2.18.01.2.09 Pemeliharaan	Jumlah Gedung Kantor dan	1 Unit	2.18.01.2.09.0009 Pemeliharaan/Rehabilitasi	Terpenuhinya sarana dan prasarana kantor	100 persen	Kota Cirebon, Lemah	55.446.238,00	220.500.000,00	0,00	

				Barang Milik Daerah Penunjang Urusan Pemerintahan Daerah	Bangunan Lainnya yang Dipelihara/Direhabilitasi		Gedung Kantor dan Bangunan Lainnya							
				2.18.01.2.09 Pemeliharaan Barang Milik Daerah Penunjang Urusan Pemerintahan Daerah	Jumlah Sarana dan P	60 Unit	2.18.01.2.09.0010 Pemeliharaan/Rehabilitasi Sarana dan Prasarana Gedung Kantor atau Bangunan Lainnya	Terpenuhinya sarana dan prasarana kantor	100 persen	Kota Cirebon, Lemah	56.257.250,00	66.150.000,00	0,00	

Lokasi Sub SEMENTARA (Rp)

No	PROGRAM			KEGIATAN			SUB KEGIATAN				PLAFON ANGGARAN	PRAKIRAAN MAJU		KET
	Program	Indikator Kinerja		Kegiatan	Indikator Kinerja		Sub Kegiatan	Indikator Kinerja		Kegiatan		N+1	N+2	
		Hasil Program	Target Capaian		Keluaran Kegiatan	Target Capaian		Keluaran Sub Kegiatan	Target Capaian					
				2.18.01.2.09 Pemeliharaan Barang Milik Daerah Penunjang Urusan Pemerintahan Daerah	Jumlah Sarana dan P	1 Unit	2.18.01.2.09.0011 Pemeliharaan/Rehabilitasi Sarana dan Prasarana Pendukung Gedung Kantor atau Bangunan Lainnya	Terpenuhinya sarana dan prasarana kantor	100 persen	Kota Cirebon, Lemah	10.349.000,00	11.002.500,00	0,00	
	2.18.02 PROGRAM PENGEMBANGAN IKLIM PENANAMAN MODAL	Persentase Penetapan Kawasan Unggulan Investasi di Kota Cirebon dari target penetapan Kawasan Unggulan	50 Persen											
				2.18.02.2.02 Pembuatan Peta Potensi Investasi Kabupaten/Kota	Jumlah Peraturan Daerah (Perda) Rencana Umum Penanaman Modal Daerah Kabupaten/Kota	1 Dokumen	2.18.02.2.02.0001 Penyusunan Rencana Umum Penanaman Modal Daerah Kabupaten/Kota	Jumlah Peta Potensi Investasi dan Peluang Usaha Kabupaten/Kota	1 Dokumen	Kota Cirebon, Semua Kecamatan, Semua Kel/Desa Kota Cirebon, Lemah Wungkuk, Lemahwungkuk	115.592.656,00	300.000.000,00	0,00	
				2.18.02.2.02 Pembuatan Peta Potensi Investasi Kabupaten/Kota	Jumlah Dokumen Peta Potensi Investasi Kabupaten/Kota	1 Dokumen	2.18.02.2.02.0004 Penyusunan Peta Potensi Investasi Kabupaten/Kota	Jumlah Peta Potensi Investasi dan Peluang Usaha Kabupaten/Kota	1 Dokumen	Kota Cirebon, Lemah	144.406.930,00	300.000.000,00	0,00	
	2.18.03 PROGRAM PROMOSI PENANAMAN MODAL	Jumlah Penambahan Nilai Investasi	125 Milyar Rupia											

				2.18.03.2.01 P envelenggaraan Promosi Penanaman Modal yang Meniadi Kewenangan Daerah Kabupaten/Kota	Jumlah Dokumen Hasil Kegiatan Promosi Penanaman Modal Kabupaten/Kota	12 Dokumen	2.18.03.2.01.0002 Pelaksanaan Kegiatan Promosi Penanaman Modal Daerah Kabupaten/Kota	Jumlah Penvelenggaraan Promosi Penanaman Modal	5 kali	Kota Cirebon, Semua	121.259.968,00	1.740.280.000,00	0,00	
				2.18.03.2.01 P envelenggaraan Promosi Penanaman Modal yang Meniadi Kewenangan Daerah Kabupaten/Kota	Jumlah dokumen strategi Promosi Penanaman Modal Kab/Kota	1 Dokumen	2.18.03.2.01.0003 Penvusunan Strategi Promo Penanaman Modal Kewenangan Kabupaten/Ko	Jumlah Penvelenggaraan Promosi Penanaman Modal	5 kali	Kota Cirebon, Lemah	51.511.204,00	0,00	0,00	
	2.18.04 PROGRAM PELAYANAN PENANAMAN MODAL	Persentase Peningkatan Pelaku Usaha yang memiliki legalitas usaha	10 Persen											

Lokasi Sub | SEMENTARA (Rp)

No	PROGRAM			KEGIATAN			SUB KEGIATAN				PLAFON ANGGARAN	PRAKIRAAN MAJU		KET
	Program	Indikator Kinerja		Kegiatan	Indikator Kinerja		Sub Kegiatan	Indikator Kinerja		Kegiatan		N+1	N+2	
		Hasil Program	Target Capaian		Keluaran Kegiatan	Target Capaian		Keluaran Sub Kegiatan	Target Capaian					
				2.18.04.2.01 Pelavanan Perizinan dan Non Perizinan Secara Terpadu Satu Pintu dibidang Penanaman Modal vang Meniadi Kewenangan Daerah Kabupaten/ Kota	Jumlah Pelaku Usaha yang Mendapatkan Pelavanan Perizinan Berusaha melalui Sistem Perizinan Berusaha Berbasis Risiko Terintegrasi secara Elektronik	4521 Pelaku Usaha	2.18.04.2.01.0006 Penvediaan Pelavanan Perizinan Berusaha melalui Sistem Perizinan Berusaha Berbasis Risiko Terintegrasi secara Elektronik	Jumlah legalitas perizinan berusaha vang diberikan kepada pelaku usaha	4521 Legalitas Perizinan	Kota Cirebon, Lemah	185.249.396,00	900.000.000,00	0,00	
				2.18.04.2.01 Pelavanan Perizinan dan Non Perizinan Secara Terpadu Satu Pintu dibidang Penanaman Modal vang Meniadi Kewenangan Daerah Kabupaten/	Jumlah Pelaku usaha vang Memperoleh Lavanan Konsultasi Perizinan Berusaha melalui Sistem Perizinan Berusaha Berbasis Risiko Terintegrasi secara Elektronik	250 Pelaku Usaha	2.18.04.2.01.0007 Penvediaan dan pengelolaan Lavanan konsultasi perizinan berusaha berbasis risiko	Jumlah legalitas perizinan berusaha vang diberikan kepada pelaku usaha	4521 Legalitas Perizinan	Kota Cirebon, Lemah	29.999.734,00	500.000.000,00	0,00	

				Kota										
				2.18.04.2.01 Pelayanan Perizinan dan Non Perizinan Secara Terpadu Satu Pintu dibidang Penanaman Modal yang Menjadi Kewenangan Daerah Kabupaten/ Kota	Jumlah Kegiatan Usaha yang mendapat pemantauan, analisis, evaluasi, dan pelaporan di bidang perizinan berusaha berbasis risiko Lintas Daerah Kabupaten/Kota bagi Kegiatan Usaha Dari Pelaku Usaha	250 Kegiatan Usaha	2.18.04.2.01.0008 Pemantauan, analisis, evaluasi, dan pelaporan di bidang perizinan berusaha berbasis risiko	Jumlah legalitas perizinan berusaha yang diberikan kepada pelaku usaha	4521 Legalitas Perizinan	Kota Cirebon, Lemah	204.750.871,00	300.000.000,00	0,00	
	2.18.05 PROGRAM PENGENDALIAN PELAKSANAAN PENANAMAN MODAL	Persentase pelaku usaha yang menyampaikan LKPM	82 Persen											
				2.18.05.2.01 Pengendalian Pelaksanaan Penanaman Modal yang Menjadi Kewenangan Daerah Kabupaten/Kota	Jumlah Penyelesaian Permasalahan dan Hambatan yang dihadapi Pelaku Usaha dalam merealisasikan Kegiatan Usahanya	108 Kegiatan Usaha.	2.18.05.2.01.0004 Penyelesaian Permasalahan dan Hambatan yang dihadapi Pelaku Usaha dalam merealisasikan Kegiatan Usahanya	Jumlah pelaku usaha y	670 Kegiatan usaha	Kota Cirebon, Lemah	40.286.136,00	130.000.000,00	0,00	
				2.18.05.2.01 Pengendalian Pelaksanaan Penanaman Modal yang Menjadi Kewenangan Daerah Kabupaten/Kota	Jumlah Pelaku Usaha yang Mengikuti Bimbingan Teknis/ Sosialisasi Implementasi Perizinan Berusaha Berbasis Risiko dan Pengawasan Perizinan Berusaha Berbasis Risiko	600 Pelaku Usaha	2.18.05.2.01.0005 Bimbinga Teknis kepada Pelaku Usaha	Jumlah pelaku usaha y	670 Kegiatan usaha	Kota Cirebon, Lemah	133.656.086,00	1.695.750.000,00	0,00	

Lokasi Sub | SEMENTARA (Rp)

No	PROGRAM			KEGIATAN			SUB KEGIATAN				PLAFON ANGGARAN	PRAKIRAAN MAJU		KET
	Program	Indikator Kinerja		Kegiatan	Indikator Kinerja		Sub Kegiatan	Indikator Kinerja		Kegiatan		N+1	N+2	
		Hasil Program	Target Capaian		Keluaran Kegiatan	Target Capaian		Keluaran Sub Kegiatan	Target Capaian					
				2.18.05.2.01 Pengendalian Pelaksanaan Penanaman Modal yang Menjadi Kewenangan Daerah Kabup	Jumlah Kegiatan Usaha dari Pelaku Usaha yang Telah Dianalisa dan Diverifikasi Data, Profil dan Informasi Kegiatan Usaha dari Pelaku Dilakukan	10 Kegiatan Usaha	2.18.05.2.01.0006 Pengawasan Penanaman Modal	Jumlah pelaku usaha y	670 Kegiatan usaha	Kota Cirebon, Lemah	176.075.724,00	176.500.000,00	0,00	

				aten/Kota	Inspeksi Lapangan ; serta Dllakukan Evaluasi Penilaian Kepatuhan Pelaksanaan									
	2.18.06 PROGRAM PENGELOLAAN DATA DAN SISTEM INFORMASI PENANAMAN MODAL	Data perizinan dan non perizinan yang dapat disajikan	13 Sektor											
				2.18.06.2.01 Pengelolaan Data dan Informasi Perizinan dan Non Perizinan yang Terintegrasi pada Tingkat Daerah Kabup aten/Kota	Jumlah Data dan Info	12 Dokumen	2.18.06.2.01.0002 Pengolahan. Penvaiian dan Pemanfaatan Data dan Informasi Perizinan Berbasis Sistem Pelavanan Perizinan Berusaha Terintegrasi secara Elektronik	Jumlah data perizinan	12 Dokumen	Kota Cirebon, Lemah	118.959.534,00	50.000.000,00	0,00	
	2.19 URUSAN PEMERINTAHAN BIDANG KEPEMUDAAN DAN OLAHRAGA													
	2.19.01 PROGRAM PENUNJANG URUSAN PEMERINTAHAN DAERAH KABUP ATEN/KOTA	Indeks Kepuasan Masyarakat terhadap kinerja Dispora Kota Cirebon	84 Poin											
				2.19.01.2.01 Perencanaan. Penganggaran. dan Evaluasi Kineria Perangkat Daerah	Jumlah Dokumen Perencanaan Perangkat Daerah	3 Dokumen	2.19.01.2.01.0001 Penvusunan Dokumen Perencanaan Perangkat Daerah	Dokumen Hasil perencanaan. penganggaran. dan evaluasi Kineria Perangkat Daerah	7 Jenis	Kota Cirebon, Kesambi. Sunvaragi	48.144.816,00	128.080.120,00	0,00	
				2.19.01.2.01 Perencanaan. Penganggaran. dan Evaluasi Kineria Perangkat Daerah	Jumlah Dokumen RKA-SKPD dan Laporan Hasil Koordinasi Penvusunan Dokumen RKA-SKPD	1 Dokumen	2.19.01.2.01.0002 Koordina dan Penvusunan Dokumen RKA-SKPD	Dokumen Hasil perencanaan. penganggaran. dan evaluasi Kineria Perangkat Daerah	7 Jenis	Kota Cirebon, Kesambi. Sunvaragi	10.492.431,00	12.261.052,00	0,00	
				2.19.01.2.01 Perencanaan. Penganggaran. dan Evaluasi Kineria Perangkat Daerah	Jumlah Dokumen Perubahan RKA-SKPD dan Laporan Hasil Koordinasi Penvusunan Dokumen Perubahan RKA-SKPD	1 Dokumen	2.19.01.2.01.0003 Koordina dan Penvusunan Dokumen Perubahan RKA-SKPD	Dokumen Hasil perencanaan. penganggaran. dan evaluasi Kineria Perangkat Daerah	7 Jenis	Kota Cirebon, Kesambi. Sunvaragi	10.483.772,00	12.180.349,00	0,00	

No	PROGRAM			KEGIATAN			SUB KEGIATAN				PLAFON ANGGARAN	PRAKIRAAN MAJU		KET
	Program	Indikator Kinerja		Kegiatan	Indikator Kinerja		Sub Kegiatan	Indikator Kinerja				N+1	N+2	
		Hasil Program	Target Capaian		Keluaran Kegiatan	Target Capaian		Keluaran Sub Kegiatan	Target Capaian	Kegiatan				
				2.19.01.2.01 Perencanaan. Penganggaran. dan Evaluasi Kineria Perangkat Daerah	Jumlah Dokumen DPA-SKPD dan Laporan Hasil Koordinasi Penvusunan Dokumen DPA-SKPD	2 Dokumen	2.19.01.2.01.0004 Koordina dan Penvusunan DPA-SKPD	Dokumen Hasil perencanaan. penganggaran. dan evaluasi Kineria Perangkat Daerah	7 Jenis	Kota Cirebon, Kesambi. Sunvaragi	15.400.758,00	18.305.068,00	0,00	
				2.19.01.2.01 Perencanaan. Penganggaran. dan Evaluasi Kineria Perangkat Daerah	Jumlah Dokumen Perubahan DPA-SKPD dan Laporan Hasil Koordinasi Penvusunan Dokumen Perubahan DPA-SKPD	1 Dokumen	2.19.01.2.01.0005 Koordina dan Penvusunan Perubahan DPA- SKPD	Dokumen Hasil perencanaan. penganggaran. dan evaluasi Kineria Perangkat Daerah	7 Jenis	Kota Cirebon, Kesambi. Sunvaragi	10.621.272,00	12.109.459,00	0,00	
				2.19.01.2.01 Perencanaan. Penganggaran. dan Evaluasi Kineria Perangkat Daerah	Jumlah Laporan Capaian Kineria dan Ikhtisar Realisasi Kinerja SKPD dan Laporan Hasil Koordinasi Penyusunan Laporan Capaian Kinerja dan Ikhtisar Realisasi Kinerja SKPD	4 Laporan	2.19.01.2.01.0006 Koordina dan Penvusunan Laporan Capaian Kineria dan Ikhtisar Realisasi Kinerja SKPD	Dokumen Hasil perencanaan. penganggaran. dan evaluasi Kineria Perangkat Daerah	7 Jenis	Kota Cirebon, Kesambi. Sunvaragi	15.372.270,00	13.843.321,00	0,00	
				2.19.01.2.01 Perencanaan. Penganggaran. dan Evaluasi Kineria Perangkat Daerah	Jumlah Laporan Evaluasi Kineria Perangkat Daerah	6 Laporan	2.19.01.2.01.0007 Evaluasi Kineria Perangkat Daerah	Dokumen Hasil perencanaan. penganggaran. dan evaluasi Kineria Perangkat Daerah	7 Jenis	Kota Cirebon, Kesambi. Sunvaragi	91.598.577,00	94.469.635,00	0,00	
				2.19.01.2.02 Administrasi Keuangan Perangkat Daerah	Jumlah Orang yang N	29 Orang/bulan	2.19.01.2.02.0001 Penvediaan Gaii dan Tuniangan ASN	Dokumen laporan keuangan Perangkat Daerah	2 Jenis	Kota Cirebon, Kesambi. Sunvaragi	5.244.210.750,00	5.742.961.474,00	0,00	
				2.19.01.2.02 Administrasi Keuangan Perangkat Daerah	Jumlah Laporan Keuangan Akhir Tahun SKPD dan Laporan Hasil Koordinasi Penyusunan Laporan Keuangan Akhir Tahun SKPD	1 Laporan	2.19.01.2.02.0005 Koordina dan Penvusunan Laporan Keuangan Akhir Tahun SKPD	Dokumen laporan keuangan Perangkat Daerah	2 Jenis	Kota Cirebon, Kesambi. Sunvaragi	30.708.024,00	33.784.569,00	0,00	
				2.19.01.2.03 Administrasi Barang Milik Daerah pada	Jumlah Dokumen Pengamanan Barang Milik Daerah SKPD	1 Dokumen	2.19.01.2.03.0002 Pengamanan Barang Milik Daerah SKPD	Dokumen Administras Barang Milik Daerah	1 Jenis	Kota Cirebon, Kesambi. Sunvaragi	21.133.000,00	24.737.344,00	0,00	

				Perangkat Daerah										
				2.19.01.2.05 Administrasi Kepegawaian Perangkat Daerah	Jumlah Paket Pakaian Dinas beserta Atribut Kelengkapan	4 Paket	2.19.01.2.05.0002 Pengadaan Pakaian Dinas beserta Atribut Kelengkapannya	Dokumen Peningkatan Disiplin dan Kapasitas Sumber Daya Aparatur	2 Jenis	Kota Cirebon, Kesambi, Sunyaragi	48.729.945,00	93.507.457,00	0,00	
				2.19.01.2.05 Administrasi Kepegawaian Perangkat Daerah	Jumlah Orang yang N	29 Orang	2.19.01.2.05.0011 Bimbinga Teknis Implementasi Peraturan Perundang-Undangan	Dokumen Peningkatan Disiplin dan Kapasitas Sumber Daya Aparatur	2 Jenis	Kota Cirebon, Kesambi, Sunyaragi	0,00	116.505.585,00	0,00	

Lokasi Sub SEMENTARA (Rp)

No	PROGRAM			KEGIATAN			SUB KEGIATAN				PLAFON ANGGARAN	PRAKIRAAN MAJU		KET
	Program	Indikator Kinerja		Kegiatan	Indikator Kinerja		Sub Kegiatan	Indikator Kinerja		Kegiatan		N+1	N+2	
		Hasil Program	Target Capaian		Keluaran Kegiatan	Target Capaian		Keluaran Sub Kegiatan	Target Capaian					
				2.19.01.2.06 Administrasi Umum Perangkat Daerah	Jumlah Paket Peralatan dan Perlengkapan Kantor yang Disediakan	1 Paket	2.19.01.2.06.0002 Penyediaan Peralatan dan Perlengkapan Kantor	Dokumen Penyelenggaraan pelayanan administrasi umum	6 Jenis	Kota Cirebon, Kesambi, Sunyaragi	50.989.747,00	44.127.845,00	0,00	
				2.19.01.2.06 Administrasi Umum Perangkat Daerah	Jumlah Paket Bahan	2 Paket	2.19.01.2.06.0004 Penyediaan Bahan Logistik Kantor	Dokumen Penyelenggaraan pelayanan administrasi umum	6 Jenis	Kota Cirebon, Kesambi, Sunyaragi	20.056.476,00	36.348.102,00	0,00	
				2.19.01.2.06 Administrasi Umum Perangkat Daerah	Jumlah Paket Barang Cetakan dan Penggandaan yang Disediakan	3 Paket	2.19.01.2.06.0005 Penyediaan Barang Cetakan dan Penggandaan	Dokumen Penyelenggaraan pelayanan administrasi umum	6 Jenis	Kota Cirebon, Kesambi, Sunyaragi	60.120.519,00	31.647.384,00	0,00	
				2.19.01.2.06 Administrasi Umum Perangkat Daerah	Jumlah Dokumen Bahan Bacaan dan Peraturan Perundang-Undangan yang Disediakan	3 Dokumen	2.19.01.2.06.0006 Penyediaan Bahan Bacaan dan Peraturan Perundang-undangan	Dokumen Penyelenggaraan pelayanan administrasi umum	6 Jenis	Kota Cirebon, Kesambi, Sunyaragi	232.680.000,00	215.472.600,00	0,00	
				2.19.01.2.06 Administrasi Umum Perangkat Daerah	Jumlah Laporan Fasilitasi Kunjungan Tamu	12 Laporan	2.19.01.2.06.0008 Fasilitasi Kunjungan Tamu	Dokumen Penyelenggaraan pelayanan administrasi umum	6 Jenis	Kota Cirebon, Kesambi, Sunyaragi	104.830.599,00	67.473.000,00	0,00	
				2.19.01.2.06 Administrasi Umum Perangkat Daerah	Jumlah Laporan Penyelenggaraan Rapat Koordinasi dan Konsultasi SKPD	12 Laporan	2.19.01.2.06.0009 Penyelenggaraan Rapat Koordinasi dan Konsultasi SKPD	Dokumen Penyelenggaraan pelayanan administrasi umum	6 Jenis	Kota Cirebon, Kesambi, Sunyaragi	540.436.160,00	838.589.614,00	0,00	
				2.19.01.2.06 Administrasi Umum Perangkat	Jumlah Dokumen Penatausahaan Arsip Dinamis pada SKPD	1 Dokumen	2.19.01.2.06.0010 Penatausahaan Arsip Dinamis pada SKPD	Dokumen Penyelenggaraan pelayanan administrasi umum	6 Jenis	Kota Cirebon, Kesambi, Sunyaragi	32.412.000,00	165.375.000,00	0,00	

				Daerah										
				2.19.01.2.07 Pengadaan Barang Milik Daerah Penunjang Urusan Pemerintah Daerah	Jumlah Unit Kendaraan Dinas Operasional atau Lapangan yang Disediakan	3 Unit	2.19.01.2.07.0002 Pengadaan Kendaraan Dinas Operasional atau Lapangan	Dokumen hasil pengadaan Barang Milik Daerah pada Perangkat Daerah	4 Jenis	Kota Cirebon, Kesambi. Sunyaragi	742.783.770,00	82.687.500,00	0,00	
				2.19.01.2.07 Pengadaan Barang Milik Daerah Penunjang Urusan Pemerintah Daerah	Jumlah Paket Mebel	2 Unit	2.19.01.2.07.0005 Pengadaan Mebel	Dokumen hasil pengadaan Barang Milik Daerah pada Perangkat Daerah	4 Jenis	Kota Cirebon, Kesambi. Sunyaragi	10.144.386,00	294.239.037,00	0,00	
				2.19.01.2.07 Pengadaan Barang Milik Daerah Penunjang Urusan Pemerintah Daerah	Jumlah Unit Sarana d	5 Unit	2.19.01.2.07.0010 Pengadaan Sarana dan Prasarana Gedung Kantor atau Bangunan Lainnya	Dokumen hasil pengadaan Barang Milik Daerah pada Perangkat Daerah	4 Jenis	Kota Cirebon, Kesambi. Sunyaragi	135.086.258,00	967.368.251,00	0,00	

Lokasi Sub SEMENTARA (Rp)

No	PROGRAM			KEGIATAN			SUB KEGIATAN				PLAFON ANGGARAN	PRAKIRAAN MAJU		KET
	Program	Indikator Kinerja		Kegiatan	Indikator Kinerja		Sub Kegiatan	Indikator Kinerja				N+1	N+2	
		Hasil Program	Target Capaian		Keluaran Kegiatan	Target Capaian		Keluaran Sub Kegiatan	Target Capaian	Kegiatan				
				2.19.01.2.07 Pengadaan Barang Milik Daerah Penunjang Urusan Pemerintah Daerah	Jumlah Unit Sarana d	4 Unit	2.19.01.2.07.0011 Pengadaan Sarana dan Prasarana Pendukung Gedung Kantor atau Bangunan Lainnya	Dokumen hasil pengadaan Barang Milik Daerah pada Perangkat Daerah	4 Jenis	Kota Cirebon, Kesambi. Sunyaragi	25.494.071,00	148.157.943,00	0,00	
				2.19.01.2.08 Penyediaan Jasa Penunjang Urusan Pemerintahan Daerah	Jumlah Laporan Penyediaan Jasa Komunikasi, Sumber Daya Air dan Listrik yang Disediakan	12 Laporan	2.19.01.2.08.0002 Penyediaan Jasa Komunikasi, Sumber Daya A dan Listrik	Dokumen penyediaan jasa penunjang urusan Pemerintahan Daerah pada Perangkat Daerah	2 Jenis	Kota Cirebon, Kesambi. Sunyaragi	298.872.000,00	156.709.350,00	0,00	
				2.19.01.2.08 Penyediaan Jasa Penunjang Urusan Pemerintahan Daerah	Jumlah Laporan Penyediaan Jasa Pelayanan Umum Kantor yang Disediakan	2 Laporan	2.19.01.2.08.0004 Penyediaan Jasa Pelayanan Umum Kantor	Dokumen penyediaan jasa penunjang urusan Pemerintahan Daerah pada Perangkat Daerah	2 Jenis	Kota Cirebon, Kesambi. Sunyaragi	696.694.140,00	704.332.125,00	0,00	
				2.19.01.2.09	Jumlah Kendaraan	1 Unit	2.19.01.2.09.0001	Dokumen hasil	5 Jenis	Kota Cirebon,	45.410.000,00	52.550.663,00	0,00	

				Pemeliharaan Barang Milik Daerah Penunjang Urusan Pemerintahan Daerah	Perorangan Dinas atau Kendaraan Dinas Jabatan yang Dipelihara dan dibayarkan Pajaknya		Penyediaan Jasa Pemeliharaan, Biaya Pemeliharaan, dan Pajak Kendaraan Perorangan Dinas atau Kendaraan Dinas Jabatan	pemeliharaan Barang Milik Daerah pada Perangkat Daerah		Kesambi, Sunyaragi				
				2.19.01.2.09 Pemeliharaan Barang Milik Daerah Penunjang Urusan Pemerintahan Daerah	Jumlah Kendaraan Dinas Operasional atau Lapangan yang Dipelihara dan dibayarkan Pajak dan Perizinannya	18 Unit	2.19.01.2.09.0002 Penyediaan Jasa Pemeliharaan, Biaya Pemeliharaan, Pajak dan Perizinan Kendaraan Dinas Operasional atau Lapangan	Dokumen hasil pemeliharaan Barang Milik Daerah pada Perangkat Daerah	5 Jenis	Kota Cirebon, Kesambi, Sunyaragi	185.601.000,00	118.479.060,00	0,00	
				2.19.01.2.09 Pemeliharaan Barang Milik Daerah Penunjang Urusan Pemerintahan Daerah	Jumlah Mebel yang Dipelihara	5 Unit	2.19.01.2.09.0005 Pemeliharaan Mebel	Dokumen hasil pemeliharaan Barang Milik Daerah pada Perangkat Daerah	5 Jenis	Kota Cirebon, Kesambi, Sunyaragi	196.679.700,00	29.106.000,00	0,00	
				2.19.01.2.09 Pemeliharaan Barang Milik Daerah Penunjang Urusan Pemerintahan Daerah	Jumlah Gedung Kantor dan Bangunan Lainnya yang Dipelihara/Direhabilitasi	1 Unit	2.19.01.2.09.0009 Pemeliharaan/Rehabilitasi Gedung Kantor dan Bangunan Lainnya	Dokumen hasil pemeliharaan Barang Milik Daerah pada Perangkat Daerah	5 Jenis	Kota Cirebon, Kesambi, Sunyaragi	470.329.789,00	877.244.924,00	0,00	
				2.19.01.2.09 Pemeliharaan Barang Milik Daerah Penunjang Urusan Pemerintahan Daerah	Jumlah Sarana dan P	4 Unit	2.19.01.2.09.0010 Pemeliharaan/Rehabilitasi Sarana dan Prasarana Gedung Kantor atau Bangunan Lainnya	Dokumen hasil pemeliharaan Barang Milik Daerah pada Perangkat Daerah	5 Jenis	Kota Cirebon, Kesambi, Sunyaragi	33.874.000,00	80.456.556,00	0,00	

Lokasi Sub SEMENTARA (Rp)

No	PROGRAM			KEGIATAN			SUB KEGIATAN				PLAFON ANGGARAN	PRAKIRAAN MAJU		KET
	Program	Indikator Kinerja		Kegiatan	Indikator Kinerja		Sub Kegiatan	Indikator Kinerja				N+1	N+2	
		Hasil Program	Target Capaian		Keluaran Kegiatan	Target Capaian		Keluaran Sub Kegiatan	Target Capaian	Kegiatan				
	2.19.02 PROGRAM PENGEMBANGAN KAPASITAS DAYA SAING KEPEMUDAAN	Rasio pemuda pelopor terhadap penduduk usia muda Organisasi pemuda aktif	5:175 Rasio 51 Organisasi											
				2.19.02.2.01 Penyadaran, Pemberdayaan, dan Pengembangan Pemuda	Jumlah dokumen hasil Pelaksanaan Koordinasi Strategis Lintas Sektor Penyelenggaraan	1 Dokumen	2.19.02.2.01.0010 Pelaksanaan Koordinasi Strategis Lintas Sektor Penyelenggaraan Pelayanan Kepemudaan melalui	Dokumen Hasil Pembinaan Pemuda Pelopor, Kepemimpinan Pemuda dan	4 Jenis	Kota Cirebon, Kesambi, Sunyaragi	0,00	183.559.635,00	0,00	

				dan Kepemudaan Terhadap Pemuda Pelopor Kabupaten/Kota. Wirausaha Muda Pemula. dan Pemuda Kader Kabupaten/Kota	Pelayanan Kepemudaan di kabupaten/kota		pembentukan tim koordinasi kabupaten/kota Penyelenggaraan Pelayanan Kepemudaan serta penyusunan dan implementasi Rencana Aksi Daerah/RAD Tingkat kabupaten/kota	Kewirausahaan Pemuda					
				2.19.02.2.01 Penyadaran. Pemberdayaan. dan Pengembangan Pemuda dan Kepemudaan Terhadap Pemuda Pelopor Kabupaten/Kota. Wirausaha Muda Pemula. dan Pemuda Kader Kabupaten/Kota	Jumlah Wirausaha Muda Tingkat kabupaten/kota Yang Difasilitasi Pengembangan Kewirausahaan Pemuda	50 Orang	2.19.02.2.01.0011 Koordinasi. Sinkronisasi. dan Penyelenggaraan Pengembangan Kewirausahaan Pemuda Bagi Wirausaha pemula Tingkat Kabupaten/kota	Dokumen Hasil Pembinaan Pemuda Pelopor. Kepemimpinan Pemuda dan Kewirausahaan Pemuda	4 Jenis	Kota Cirebon, Kesambi. Sunyaragi	200.000.000,00	371.751.899,00	0,00	
				2.19.02.2.01 Penyadaran. Pemberdayaan. dan Pengembangan Pemuda dan Kepemudaan Terhadap Pemuda Pelopor Kabupaten/Kota. Wirausaha Muda Pemula. dan Pemuda Kader Kabupaten/Kota	Jumlah Pemuda Pelopor Tingkat kabupaten/kota dari Seluruh Kabupaten/Kota yang difasilitasi dalam Pengembangan Kepeloporan Pemuda	50 Orang	2.19.02.2.01.0015 Koordinasi dan Penyelenggaraan Pengembangan Kepeloporan Pemuda bagi Pemuda Pelopor Tingkat Kabupaten/kota	Dokumen Hasil Pembinaan Pemuda Pelopor. Kepemimpinan Pemuda dan Kewirausahaan Pemuda	4 Jenis	Kota Cirebon, Kesambi. Sunyaragi	399.999.975,00	414.428.124,00	0,00	
				2.19.02.2.02 Pemberdayaan dan Pengembangan Organisasi Kepemudaan Tingkat Daerah Kabupaten/Kota	Jumlah Organisasi Kepramukaan Tingkat Daerah yang Meningkat Kapasitasnya	1 Organisasi	2.19.02.2.02.0003 Koordinasi. sinkronisasi. dan penyelenggaran pengembangan organisasi kepemudaan tingkat kabupaten/kota	Dokumen Hasil Pembinaan Organisasi Pemuda	1 Jenis	Kota Cirebon, Kesambi. Sunyaragi	600.000.000,00	1.113.044.282,00	0,00	

Lokasi Sub SEMENTARA (Rp)

No	PROGRAM			KEGIATAN			SUB KEGIATAN				PLAFON ANGGARAN	PRAKIRAAN MAJU		KET
	Program	Indikator Kinerja		Kegiatan	Indikator Kinerja		Sub Kegiatan	Indikator Kinerja		Kegiatan		N+1	N+2	
		Hasil Program	Target Capaian		Keluaran Kegiatan	Target Capaian		Keluaran Sub Kegiatan	Target Capaian					
	2.19.03	Sarana dan	40,00 Persen											

	PROGRAM PENG EMBANGAN KAPASITAS DAYA SAING KEOLAHRAGAAN	Prasarana Olahraga yang Sesuai Standar Persentase prestasi olahraga tingkat provinsi Cakupan pembinaan atlet muda Cakupan Pembinaan Olahraga	25.00 Persen 40.00 Persen 65.00 Persen											
				2.19.03.2.01 Pembinaan dan Pengembangan Olahraga Pendidikan pada Jenjang Pendidikan yang Menjadi Kewenangan Daerah Kabupaten/Kota	Jumlah Sekolah Olahraga yang dibentuk dan dikembangkan di tingkat kabupaten/kota	4 Unit	2.19.03.2.01.0004 Koordinasi dan penyelenggaraan pembentukan dan pengembangan sekolah khusus olahragawan di tingkat kabupaten/kota	Dokumen Hasil Pembinaan Olahraga Usia Dini, Pemeliharaan Prasarana dan Penvediaan Sarana Olahraga	2 Jenis	Kota Cirebon, Kesambi, Sunyaragi	149.563.410,00	2.205.000.000,00	0,00	
				2.19.03.2.01 Pembinaan dan Pengembangan Olahraga Pendidikan pada Jenjang Pendidikan yang Menjadi Kewenangan Daerah Kabupaten/Kota	Jumlah sarana dan prasarana olahraga di tingkat kabupaten/kota yang tersedia	7 Unit	2.19.03.2.01.0005 Koordinasi dan sinkronisasi penvediaan prasarana olahraga melalui perencanaan, pengadaan, pemanfaatan, pemeliharaan dan pengawasan Prasarana Olahraga di tingkat kabupaten/kota	Dokumen Hasil Pembinaan Olahraga Usia Dini, Pemeliharaan Prasarana dan Penvediaan Sarana Olahraga	2 Jenis	Kota Cirebon, Kesambi, Sunyaragi	2.416.596.337,00	22.050.000.000,00	0,00	
				2.19.03.2.02 Penvelenggaraan Keiuaraan Olahraga Tingkat Daerah Kabupaten/Kota	Jumlah Kejuaraan Olahraga Multi Event dan Single Event Tingkat Kabupaten/Kota	1 Kegiatan	2.19.03.2.02.0004 Penvelenggaraan Keiuaraan Olahraga Multi Event dan Single Event Tingkat Kabupaten/Kota	Dokumen Hasil Penvelenggaraan Keiuaraan Olahraga	2 Jenis	Kota Cirebon, Kesambi, Sunyaragi	1.500.167.850,00	511.736.400,00	0,00	
				2.19.03.2.02 Penvelenggaraan Keiuaraan Olahraga Tingkat Daerah Kabupaten/Kota	Jumlah Peserta pada Penvelenggaraan Keiuaraan Tingkat kabupaten/kota	3000 Orang	2.19.03.2.02.0006 Keikutsertaan anggota kontingen kabupaten/kota dalam Penvelenggaraan pekan dan keiuaraan olahraga	Dokumen Hasil Penvelenggaraan Keiuaraan Olahraga	2 Jenis	Kota Cirebon, Kesambi, Sunyaragi	1.494.525.475,00	1.653.750.000,00	0,00	
				2.19.03.2.03 Pembinaan dan Pengembangan Olahraga Prestasi Tingkat Daerah Provinsi	Jumlah penerima Penghargaan olahraga	55 Orang	2.19.03.2.03.0007 Pemberian Penghargaan olahraga bagi yang berprestasi dan/atau berjasa dalam memajukan Olahraga	Dokumen Hasil Pembinaan, Pengembangan dan Penghargaan Atlet Berprestasi	4 Jenis	Kota Cirebon, Kesambi, Sunyaragi	0,00	275.625.000,00	0,00	
				2.19.03.2.03 Pembinaan dan Pengembangan Olahraga	Jumlah Pemusatan Latihan Daerah yang terintegrasi dengan pengembangan Ilmu	1 Pelatda	2.19.03.2.03.0008 Pemusatan Latihan Daerah yang terintegrasi dengan pengembangan Ilmu	Dokumen Hasil Pembinaan, Pengembangan dan Penghargaan Atlet	4 Jenis	Kota Cirebon, Kesambi, Sunyaragi	199.770.000,00	3.345.933.150,00	0,00	

				Prestasi Tingkat Daerah Provinsi	Pengetahuan dan Teknologi Keolahragaaan (Sport Science)		Pengetahuan dan Teknologi Keolahragaan (Sport Science)	Berprestasi						

Lokasi Sub SEMENTARA (Rp)

No	PROGRAM			KEGIATAN			SUB KEGIATAN				PLAFON ANGGARAN	PRAKIRAAN MAJU		KET
	Program	Indikator Kinerja		Kegiatan	Indikator Kinerja		Sub Kegiatan	Indikator Kinerja		Kegiatan		N+1	N+2	
		Hasil Program	Target Capaian		Keluaran Kegiatan	Target Capaian		Keluaran Sub Kegiatan	Target Capaian					
				2.19.03.2.03 Pembinaan dan Pengembangan Olahraga Prestasi Tingkat Daerah Provinsi	Jumlah Olahragawan Berprestasi kabupaten/kota yang Dibina dan Diberikan Pengembangan	25 Orang	2.19.03.2.03.0009 Pembinaan dan Pengembangan Olahragawan Berprestasi kabupaten/kota	Dokumen Hasil Pembinaan. Pengembangan dan Penghargaan Atlet Berprestasi	4 Jenis	Kota Cirebon, Kesambi. Sunyaragi	0,00	661.500.000,00	0,00	
				2.19.03.2.03 Pembinaan dan Pengembangan Olahraga Prestasi Tingkat Daerah Provinsi	Jumlah dokumen penyediaan data Keolahragaan terpadu di kabupaten/kota	2 Dokumen	2.19.03.2.03.0010 pembentukan dan Penyediaan sistem data Keolahragaan terpadu di kabupaten/kota	Dokumen Hasil Pembinaan. Pengembangan dan Penghargaan Atlet Berprestasi	4 Jenis	Kota Cirebon, Kesambi. Sunyaragi	36.544.200,00	110.250.000,00	0,00	
				2.19.03.2.04 Pembinaan dan Pengembangan Organisasi Olahraga	Persentase pengelolaan organisasi keolahragaan di kabupaten/kota sesuai dengan standar nasional	1 Dokumen	2.19.03.2.04.0005 Pelaksanaan Standar nasional pengelolaan Organisasi Keolahragaan di kabupaten/kota	Dokumen Hasil Pembinaan dan Pengembangan Organisasi Olahraga	4 Jenis	Kota Cirebon, Kesambi. Sunyaragi	3.400.000.000,00	264.600.000,00	0,00	
				2.19.03.2.04 Pembinaan dan Pengembangan Organisasi Olahraga	Jumlah Dokumen Hasil Peningkatan Kerja Sama Organisasi Keolahragaan Kabupaten/Kota	1 Dokumen	2.19.03.2.04.0006 Peningkatan Kerja Sama Organisasi Keolahragaan Kabupaten/Kota dengan Lembaga Terkait	Dokumen Hasil Pembinaan dan Pengembangan Organisasi Olahraga	4 Jenis	Kota Cirebon, Kesambi. Sunyaragi	0,00	110.250.000,00	0,00	
				2.19.03.2.05 Pembinaan dan Pengembangan Olahraga Rekreasi	Jumlah Laporan Hasil Pembinaan dalam rangka Pemberdayaan Perkumpulan Olahraga Rekreasi	3 Laporan	2.19.03.2.05.0006 Pemberdayaan Perkumpulan Olahraga Rekreasi	Dokumen Hasil Pembinaan dan Pengembangan Olahraga Rekreasi	3 Jenis	Kota Cirebon, Kesambi. Sunyaragi	115.871.830,00	125.883.450,00	0,00	
				2.19.03.2.05 Pembinaan dan Pengembangan Olahraga Rekreasi	Jumlah Dokumen Lembaga Hasil Penyelenggaraan Olahraga Wisata. Tantangan dan Petualangan	2 Laporan	2.19.03.2.05.0007 Pengembangan Olahraga Wisata. Tantangan dan Petualangan	Dokumen Hasil Pembinaan dan Pengembangan Olahraga Rekreasi	3 Jenis	Kota Cirebon, Kesambi. Sunyaragi	77.264.520,00	56.344.365,00	0,00	
				2.19.03.2.05 Pembinaan dan Pengembangan Olahraga Rekreasi	Jumlah Dokumen Hasil Penyelenggaraan Olahraga Tradisional di Masyarakat	2 Dokumen	2.19.03.2.05.0008 Pemanfaatan Olahraga Tradisional dalam Masyarak	Dokumen Hasil Pembinaan dan Pengembangan Olahraga Rekreasi	3 Jenis	Kota Cirebon, Kesambi. Sunyaragi	75.855.830,00	93.712.252,00	0,00	

	2.19.04 PROGRAM PENGEMBANGAN KAPASITAS KEPRAMUKAAN	Persentase gugus depan yang terbina	65,00 Persen											
				2.19.04.2.01 Pembinaan dan Pengembangan Organisasi Kepramukaan	Jumlah Organisasi Kepramukaan Tingkat Daerah yang Meningkat Kapasitasnya	1 Organisasi	2.19.04.2.01.0002 Peningkatan Kapasitas Organisasi Kepramukaan Tingkat Daerah	Dokumen hasil Pembinaan Organisasi Kepramukaan	3 Jenis	Kota Cirebon, Kesambi. Sunyaragi	100.000.000,00	578.812.529,00	0,00	
				2.19.04.2.01 Pembinaan dan Pengembangan Organisasi Kepramukaan	Jumlah SDM Kepramukaan Tingkat Daerah yang Meningkat Kapasitasnya	35 Orang	2.19.04.2.01.0003 Pengembangan Kapasitas SDM Kepramukaan Tingkat Daerah	Dokumen hasil Pembinaan Organisasi Kepramukaan	3 Jenis	Kota Cirebon, Kesambi. Sunyaragi	0,00	256.949.918,00	0,00	

Lokasi Sub SEMENTARA (Rp)

No	PROGRAM			KEGIATAN			SUB KEGIATAN				PLAFON ANGGARAN	PRAKIRAAN MAJU		KET
	Program	Indikator Kinerja		Kegiatan	Indikator Kinerja		Sub Kegiatan	Indikator Kinerja				N+1	N+2	
		Hasil Program	Target Capaian		Keluaran Kegiatan	Target Capaian		Keluaran Sub Kegiatan	Target Capaian	Kegiatan				
				2.19.04.2.01 Pembinaan dan Pengembangan Organisasi Kepramukaan	Jumlah Laporan Kegiatan Kepramukaan Tingkat Daerah	1 Laporan	2.19.04.2.01.0005 Penyelenggaraan Kegiatan Kepramukaan Tingkat Daera	Dokumen hasil Pembinaan Organisasi Kepramukaan	3 Jenis	Kota Cirebon, Kesambi. Sunyaragi	0,00	249.818.948,00	0,00	
	2.22 URUSAN PEMERINTAHAN BIDANG KEBUDAYAAN													
	2.22.01 PROGRAM PENUNJANG URUSAN PEMERINTAHAN DAERAH KABUPATEN/KOTA	Terwujudnya tertib Pelavanan Administrasi Perkantoran Tingkat kepuasan terhadap kineria DISBUDPAR	100 Persen 59 Poin											
				2.22.01.2.01 Perencanaan, Penganggaran, dan Evaluasi Kineria Perangkat Daerah	Jumlah Dokumen Perencanaan Perangkat Daerah	3 Dokumen	2.22.01.2.01.0001 Penyusunan Dokumen Perencanaan Perangkat Daerah	Dokumen Hasil Perencanaan Penganggaran dan Evaluasi Kineria Perangkat Daerah	7 Dokumen	Kota Cirebon, Kesambi. Sunyaragi	8.451.208,00	0,00	0,00	
				2.22.01.2.01 Perencanaan, Penganggaran, dan Evaluasi Kineria Perangkat Daerah	Jumlah Dokumen RKA-SKPD dan Laporan Hasil Koordinasi Penvusunan Dokumen RKA-SKPD	2 Dokumen	2.22.01.2.01.0002 Koordina dan Penyusunan Dokumen RKA-SKPD	Dokumen Hasil Perencanaan Penganggaran dan Evaluasi Kineria Perangkat Daerah	7 Dokumen	Kota Cirebon, Kesambi. Sunyaragi	34.559.515,00	0,00	0,00	
				2.22.01.2.01 Perencanaan,	Jumlah Dokumen Perubahan	2 Dokumen	2.22.01.2.01.0003 Koordina dan Penyusunan Dokumen	Dokumen Hasil Perencanaan	7 Dokumen	Kota Cirebon, Kesambi. Sunyaragi	31.260.989,00	0,00	0,00	

				Penganggaran, dan Evaluasi Kineria Perangkat Daerah	RKA-SKPD dan Laporan Hasil Koordinasi Penvusunan Dokumen Perubahan RKA-SKPD		Perubahan RKA-SKPD	Penganggaran dan Evaluasi Kineria Perangkat Daerah						
				2.22.01.2.01 Perencanaan, Penganggaran, dan Evaluasi Kineria Perangkat Daerah	Jumlah Dokumen DPA-SKPD dan Laporan Hasil Koordinasi Penvusunan Dokumen DPA-SKPD	2 Dokumen	2.22.01.2.01.0004 Koordina dan Penvusunan DPA-SKPD	Dokumen Hasil Perencanaan Penganggaran dan Evaluasi Kineria Perangkat Daerah	7 Dokumen	Kota Cirebon, Kesambi, Sunyaragi	3.745.052,00	0,00	0,00	
				2.22.01.2.01 Perencanaan, Penganggaran, dan Evaluasi Kineria Perangkat Daerah	Jumlah Dokumen Perubahan DPA-SKPD dan Laporan Hasil Koordinasi Penvusunan Dokumen Perubahan DPA-SKPD	2 Dokumen	2.22.01.2.01.0005 Koordina dan Penvusunan Perubahan DPA- SKPD	Dokumen Hasil Perencanaan Penganggaran dan Evaluasi Kineria Perangkat Daerah	7 Dokumen	Kota Cirebon, Kesambi, Sunyaragi	31.607.052,00	0,00	0,00	
				2.22.01.2.01 Perencanaan, Penganggaran, dan Evaluasi Kineria Perangkat Daerah	Jumlah Laporan Capaian Kineria dan Ikhtisar Realisasi Kineria SKPD dan Laporan Hasil Koordinasi Penyusunan Laporan Capaian Kinerja dan Ikhtisar Realisasi Kinerja SKPD	4 Laporan	2.22.01.2.01.0006 Koordina dan Penvusunan Laporan Capaian Kineria dan Ikhtisar Realisasi Kineria SKPD	Dokumen Hasil Perencanaan Penganggaran dan Evaluasi Kineria Perangkat Daerah	7 Dokumen	Kota Cirebon, Kesambi, Sunyaragi	4.011.156,00	0,00	0,00	

Lokasi Sub SEMENTARA (Rp)

No	PROGRAM			KEGIATAN			SUB KEGIATAN				PLAFON ANGGARAN	PRAKIRAAN MAJU		KET
	Program	Indikator Kinerja		Kegiatan	Indikator Kinerja		Sub Kegiatan	Indikator Kinerja		Kegiatan		N+1	N+2	
		Hasil Program	Target Capaian		Keluaran Kegiatan	Target Capaian		Keluaran Sub Kegiatan	Target Capaian					
				2.22.01.2.01 Perencanaan, Penganggaran, dan Evaluasi Kineria Perangkat Daerah	Jumlah Laporan Evaluasi Kineria Perangkat Daerah	24 Laporan	2.22.01.2.01.0007 Evaluasi Kineria Perangkat Daerah	Dokumen Hasil Perencanaan Penganggaran dan Evaluasi Kineria Perangkat Daerah	7 Dokumen	Kota Cirebon, Kesambi, Sunyaragi	21.685.146,00	0,00	0,00	
				2.22.01.2.02 Administrasi Keuangan Perangkat Daerah	Jumlah Orang yang N	47 Orang/bulan	2.22.01.2.02.0001 Penvediaan Gaji dan Tunjangan ASN	Dokumen Laporan Keuangan Perangkat Daerah	2 Dokumen	Kota Cirebon, Kesambi, Sunyaragi	5.608.114.393,00	0,00	0,00	
				2.22.01.2.02 Administrasi Keuangan Perangkat	Jumlah Laporan Keuangan Akhir Tahun SKPD dan Laporan Hasil	1 Laporan	2.22.01.2.02.0005 Koordina dan Penvusunan Laporan Keuangan Akhir Tahun SKPD	Dokumen Laporan Keuangan Perangkat Daerah	2 Dokumen	Kota Cirebon, Kesambi, Sunyaragi	7.282.104,00	0,00	0,00	

				Daerah	Koordinasi Penyusunan Laporan Keuangan Akhir Tahun SKPD									
				2.22.01.2.03 Administrasi Barang Milik Daerah pada Perangkat Daerah	Jumlah Dokumen Pengamanan Barang Milik Daerah SKPD	1 Dokumen	2.22.01.2.03.0002 Pengamanan Barang Milik Daerah SKPD	Dokumen administras Barang Milik Daerah Pada Perangkat Daerah	1 Dokumen	Kota Cirebon, Kesambi. Sunvaragi	10.240.000,00	0,00	0,00	
				2.22.01.2.05 Administrasi Kepegawaian Perangkat Daerah	Jumlah Paket Pakaian Dinas beserta Atribut Kelengkapan	2 Paket	2.22.01.2.05.0002 Pengadaan Pakaian Dinas beserta Atribut Kelengkapannya			Kota Cirebon, Semua	65.318.500,00	0,00	0,00	
				2.22.01.2.06 Administrasi Umum Perangkat Daerah	Jumlah Paket Peralatan dan Perlengkapan Kantor yang Disediakan	1 Paket	2.22.01.2.06.0002 Penvediaan Peralatan dan Perlengkapan Kantor	Dokumen Penvelenggaraan Administrasi Penvelanan Umum	6 Dokumen	Kota Cirebon, Kesambi. Sunvaragi	99.651.978,00	0,00	0,00	
				2.22.01.2.06 Administrasi Umum Perangkat Daerah	Jumlah Paket Bahan	1 Paket	2.22.01.2.06.0004 Penvediaan Bahan Logistik Kantor	Dokumen Penvelenggaraan Administrasi Penvelanan Umum	6 Dokumen	Kota Cirebon, Kesambi. Sunvaragi	10.035.672,00	0,00	0,00	
				2.22.01.2.06 Administrasi Umum Perangkat Daerah	Jumlah Paket Barang Cetakan dan Penggandaan yang Disediakan	3 Paket	2.22.01.2.06.0005 Penvediaan Barang Cetakan dan Penggandaan	Dokumen Penvelenggaraan Administrasi Penvelanan Umum	6 Dokumen	Kota Cirebon, Kesambi. Sunvaragi	35.003.283,00	0,00	0,00	
				2.22.01.2.06 Administrasi Umum Perangkat Daerah	Jumlah Dokumen Bahan Bacaan dan Peraturan Perundang-Undangan yang Disediakan	4 Dokumen	2.22.01.2.06.0006 Penvediaan Bahan Bacaan dan Peraturan Perundang-undangan	Dokumen Penvelenggaraan Administrasi Penvelanan Umum	6 Dokumen	Kota Cirebon, Kesambi. Sunvaragi	166.076.000,00	0,00	0,00	
				2.22.01.2.06 Administrasi Umum Perangkat Daerah	Jumlah Laporan Fasilitasi Kuniungan Tamu	12 Laporan	2.22.01.2.06.0008 Fasilitasi Kuniungan Tamu	Dokumen Penvelenggaraan Administrasi Penvelanan Umum	6 Dokumen	Kota Cirebon, Kesambi. Sunvaragi	92.581.654,00	0,00	0,00	
				2.22.01.2.06 Administrasi Umum Perangkat Daerah	Jumlah Laporan Penvelenggaraan Rapat Koordinasi dan Konsultasi SKPD	12 Laporan	2.22.01.2.06.0009 Penvelenggaraan Rapat Koordinasi dan Konsultasi SKPD	Dokumen Penvelenggaraan Administrasi Penvelanan Umum	6 Dokumen	Kota Cirebon, Kesambi. Sunvaragi	199.957.000,00	0,00	0,00	

Lokasi Sub SEMENTARA (Rp)

No	PROGRAM			KEGIATAN			SUB KEGIATAN				PLAFON ANGGARAN	PRAKIRAAN MAJU		KET
	Program	Indikator Kinerja		Kegiatan	Indikator Kinerja		Sub Kegiatan	Indikator Kinerja		Kegiatan		N+1	N+2	
		Hasil Program	Target Capaian		Keluaran Kegiatan	Target Capaian		Keluaran Sub Kegiatan	Target Capaian					
				2.22.01.2.07	Jumlah Unit Sarana d	43 Unit	2.22.01.2.07.0010	Dokumen Hasil	3 Dokumen	Kota Cirebon,	34.991.663,00	0,00	0,00	

				Pengadaan Barang Milik Daerah Penunjang Urusan Pemerintah Daerah			Pengadaan Sarana dan Prasarana Gedung Kantor atau Bangunan Lainnya	Pengadaan Barang Milik Daerag Pada Perangkat Daerah		Kesambi. Sunyaragi				
				2.22.01.2.07 Pengadaan Barang Milik Daerah Penunjang Urusan Pemerintah Daerah	Jumlah Unit Sarana d	4 Unit	2.22.01.2.07.0011 Pengadaan Sarana dan Prasarana Pendukung Gedung Kantor atau Bangunan Lainnya	Dokumen Hasil Pengadaan Barang Milik Daerag Pada Perangkat Daerah	3 Dokumen	Kota Cirebon, Semua	398.746.776,00	0,00	0,00	
				2.22.01.2.08 Penyediaan Jasa Penunjang Urusan Pemerintahan Daerah	Jumlah Laporan Penyediaan Jasa Komunikasi, Sumber Daya Air dan Listrik yang Disediakan	4 Laporan	2.22.01.2.08.0002 Penyediaan Jasa Komunikasi, Sumber Daya A dan Listrik	Dokumen Penyediaan Jasa Penunjang Urusan Pemeerintahan Daerah Pada Perangkat Daerah	2 Dokumen	Kota Cirebon, Kesambi. Sunyaragi	160.320.000,00	0,00	0,00	
				2.22.01.2.08 Penyediaan Jasa Penunjang Urusan Pemerintahan Daerah	Jumlah Laporan Penyediaan Jasa Pelavanan Umum Kantor yang Disediakan	3 Laporan	2.22.01.2.08.0004 Penyediaan Jasa Pelavanan Umum Kantor	Dokumen Penyediaan Jasa Penunjang Urusan Pemeerintahan Daerah Pada Perangkat Daerah	2 Dokumen	Kota Cirebon, Kesambi. Sunyaragi	768.664.000,00	0,00	0,00	
				2.22.01.2.09 Pemeliharaan Barang Milik Daerah Penunjang Urusan Pemerintahan Daerah	Jumlah Kendaraan Perorangan Dinas atau Kendaraan Dinas Jabatan yang Dipelihara dan dibayarkan Pajaknya	1 Unit	2.22.01.2.09.0001 Penyediaan Jasa Pemeliharaan, Biaya Pemeliharaan, dan Pajak Kendaraan Perorangan Dinas atau Kendaraan Dinas Jabatan	Dokumen Hasil Pemeliharaan Barang Milik Daerah Pada Perangkat Daerah	4 Dokumen	Kota Cirebon, Kesambi. Sunyaragi	54.528.148,00	0,00	0,00	
				2.22.01.2.09 Pemeliharaan Barang Milik Daerah Penunjang Urusan Pemerintahan Daerah	Jumlah Kendaraan Dinas Operasional atau Lapangan yang Dipelihara dan dibayarkan Pajak dan Perizinannya	12 Unit	2.22.01.2.09.0002 Penyediaan Jasa Pemeliharaan, Biaya Pemeliharaan, Pajak dan Perizinan Kendaraan Dinas Operasional atau Lapangan	Dokumen Hasil Pemeliharaan Barang Milik Daerah Pada Perangkat Daerah	4 Dokumen	Kota Cirebon, Kesambi. Sunyaragi	196.290.956,00	0,00	0,00	
				2.22.01.2.09 Pemeliharaan Barang Milik Daerah Penunjang Urusan Pemerintahan Daerah	Jumlah Sarana dan P	1 Unit	2.22.01.2.09.0010 Pemeliharaan/Rehabilitasi Sarana dan Prasarana Gedung Kantor atau Bangunan Lainnya	Dokumen Hasil Pemeliharaan Barang Milik Daerah Pada Perangkat Daerah	4 Dokumen	Kota Cirebon, Semua	123.996.009,00	0,00	0,00	
	2.22.02 PROGRAM PENGEMBANGAN KEBUDAYAAN	Persentase obvek pemaiuan kebudavaan yang dikembangka	66,38 Persen											

											Lokasi Sub	SEMENTARA (Rp)		
No	PROGRAM			KEGIATAN			SUB KEGIATAN				PLAFON ANGGARAN	PRAKIRAAN MAJU		KET
	Program	Indikator Kinerja		Kegiatan	Indikator Kinerja		Sub Kegiatan	Indikator Kinerja		Kegiatan		N+1	N+2	
		Hasil Program	Target Capaian		Keluaran Kegiatan	Target Capaian		Keluaran Sub Kegiatan	Target Capaian					
				2.22.02.2.01 Pengelolaan Kebudayaan yang Masyarakat Pelakunya dalam Daerah Kabupaten/Kota	Jumlah Objek Pemajuan Kebudayaan yang Dilakukan Pelindungan, Pengembangan, Pemanfaatan	22 Objek	2.22.02.2.01.0001 Pelindungan, Pengembangan, Pemanfaatan Objek Pemajuan Kebudayaan	Laporan Pengelolaan Kebudayaan yang Masyarakat Pelakunya dalam Daerah Kabupaten/Kota	2 laporan	Kota Cirebon, Kesambi. Sunyaragi	568.892.100,00	0,00	0,00	
				2.22.02.2.01 Pengelolaan Kebudayaan yang Masyarakat Pelakunya dalam Daerah Kabupaten/Kota	Jumlah Peserta Pembinaan Sumber Daya Manusia, Lembaga, dan Pranata Kebudayaan	280 Orang	2.22.02.2.01.0002 Pembinaan Sumber Daya Manusia, Lembaga, dan Pranata Kebudayaan	Laporan Pengelolaan Kebudayaan yang Masyarakat Pelakunya dalam Daerah Kabupaten/Kota	2 laporan	Kota Cirebon, Kesambi. Sunyaragi	506.497.240,00	0,00	0,00	
				2.22.02.2.02 Pelestarian Kesenian Tradisional yang Masyarakat Pelakunya dalam Daerah Kabupaten/Kota	Jumlah Objek Pemajuan Tradisi Budaya yang Dilakukan Pelindungan, Pengembangan dan Pemanfaatan	9 Objek	2.22.02.2.02.0001 Pelindungan, Pengembangan, Pemanfaatan Objek Pemajuan Tradisi Budaya	Laporan Pelestarian Kesenian Tradisional yang Masyarakat Pelakunya dalam Daerah Kabupaten/Kota	3 laporan	Kota Cirebon, Kesambi. Sunyaragi	475.140.100,00	0,00	0,00	
				2.22.02.2.02 Pelestarian Kesenian Tradisional yang Masyarakat Pelakunya dalam Daerah Kabupaten/Kota	Jumlah Laporan Pembinaan Sumber Dava Manusia. Lembaga. dan Pranata Tradisional	4 Laporan	2.22.02.2.02.0002 Pembinaan Sumber Dava Manusia. Lembaga. dan Pranata Tradisional	Laporan Pelestarian Kesenian Tradisional yang Masyarakat Pelakunya dalam Daerah Kabupaten/Kota	3 laporan	Kota Cirebon, Kesambi. Sunyaragi	0,00	0,00	0,00	
				2.22.02.2.02 Pelestarian Kesenian Tradisional yang Masyarakat Pelakunya dalam Daerah Kabupaten/Kota	Jumlah Orang/Lembaga yang Diberi Penghargaan untuk Mereka yang Berjasa dalam Pemajuan Kebudayaan	4 Sertifikat	2.22.02.2.02.0003 Pemberia Penghargaan kepada Pihak yang Berprestasi atau Berkontribusi Luar Biasa Sesuai dengan Prestasi dan Kontribusinya dalam Pemajuan Kebudayaan	Laporan Pelestarian Kesenian Tradisional yang Masyarakat Pelakunya dalam Daerah Kabupaten/Kota	3 laporan	Kota Cirebon, Kesambi. Sunyaragi	100.100.000,00	0,00	0,00	
				2.22.02.2.03 Pembinaan Lembaga Adat	Jumlah Objek Pemajuan Lembaga Adat yang Telah	4 Objek	2.22.02.2.03.0001 Pelindungan, Pengembangan,	Laporan Pembinaan Lembaga Adat yang Penganutnya	3 laporan	Kota Cirebon, Kesambi. Sunyaragi	255.000.000,00	0,00	0,00	

				yang Penganutnya dalam Daerah Kabupaten/Kota	Dilakukan Pelindungan, Pengembangan dan Pemanfaatan		Pemanfaatan Objek Pemajuan Lembaga Adat	dalam Daerah Kabupaten/Kota						
				2.22.02.2.03 Pembinaan Lembaga Adat yang Penganutnya dalam Daerah Kabupaten/Kota	Jumlah Sumber Daya Manusia, Lembaga, dan Pranata Adat yang Dibina	5 Orang	2.22.02.2.03.0002 Pembinaan Sumber Daya Manusia, Lembaga, dan Pranata Adat	Laporan Pembinaan Lembaga Adat yang Penganutnya dalam Daerah Kabupaten/Kota	3 laporan	Kota Cirebon, Kesambi, Sunyaragi	0,00	0,00	0,00	

Lokasi Sub SEMENTARA (Rp)

No	PROGRAM			KEGIATAN			SUB KEGIATAN				PLAFON ANGGARAN	PRAKIRAAN MAJU		KET
	Program	Indikator Kinerja		Kegiatan	Indikator Kinerja		Sub Kegiatan	Indikator Kinerja		Kegiatan		N+1	N+2	
		Hasil Program	Target Capaian		Keluaran Kegiatan	Target Capaian		Keluaran Sub Kegiatan	Target Capaian					
				2.22.02.2.03 Pembinaan Lembaga Adat yang Penganutnya dalam Daerah Kabupaten/Kota	Jumlah Sarana dan P	1 Unit	2.22.02.2.03.0003 Penyediaan Sarana dan Prasarana Pembinaan Lembaga Adat	Laporan Pembinaan Lembaga Adat yang Penganutnya dalam Daerah Kabupaten/Kota	3 laporan	Kota Cirebon, Kesambi, Sunyaragi	83.513.787,00	0,00	0,00	
	2.22.03 PROGRAM PENGEMBANGAN KESENIAN TRADISIONAL	Persentase obyek pemajuan kebudayaan seni yang dibina	35,71 Persen											
				2.22.03.2.01 Pembinaan Kesenian yang Masyarakat Pelakunya dalam Daerah Kabupaten/Kota	Jumlah Sumber Daya Manusia Kesenian Tradisional yang Mendapat Pendidikan dan Pelatihan (Ditingkatkan Kompetensinya)	10 Orang	2.22.03.2.01.0001 Peningkatan Pendidikan dan Pelatihan Sumber Daya Manusia Kesenian Tradision	Laporan Pembinaan Kesenian yang Masyarakat Pelakunya dalam Daerah Kabupaten/Kota	3 laporan	Kota Cirebon, Kesambi, Sunyaragi	0,00	0,00	0,00	
				2.22.03.2.01 Pembinaan Kesenian yang Masyarakat Pelakunya dalam Daerah Kabupaten/Kota	Jumlah Sumber Daya Manusia Kesenian Tradisonal yang Mengikuti Proses Standarisasi	25 Sertifikat	2.22.03.2.01.0002 Standardisasi dan Sertifikasi Sumber Daya Manusia Kesenian Tradisional Sesuai dengan Kebutuhan dan Tuntutan	Laporan Pembinaan Kesenian yang Masyarakat Pelakunya dalam Daerah Kabupaten/Kota	3 laporan	Kota Cirebon, Kesambi, Sunyaragi	50.015.000,00	75.000.000,00	0,00	
				2.22.03.2.01 Pembinaan Kesenian yang Masyarakat Pelakunya dalam Daerah Kabupaten/Kot	Jumlah Lembaga Kesenian Tradisional yang Ditingkatkan Kapasitasnya	2 Lembaga	2.22.03.2.01.0003 Peningkatan Kapasitas Tata Kelola Lembaga Kesenian Tradisional	Laporan Pembinaan Kesenian yang Masyarakat Pelakunya dalam Daerah Kabupaten/Kota	3 laporan	Kota Cirebon, Kesambi, Sunyaragi	0,00	100.000.000,00	0,00	

				a										
	2.22.05 PROGRAM PELESTARIAN DAN PENGELOLAAN CAGAR BUDAYA	Persentase cagar budaya yang dilindungi	74,14 Persen											
				2.22.05.2.01 Penetapan Cagar Budaya Peringkat Kabupaten/Kota	Jumlah Objek Diduga Cagar Budaya yang Didaftarkan	1 Objek	2.22.05.2.01.0001 Pendaftaran Obiek Diduga Cagar Budaya	Laporan Penetapan Cagar Budaya Peringkat Kabupaten/Kota	2 laporan	Kota Cirebon, Kesambi, Sunyaragi	0,00	75.000.000,00	0,00	
				2.22.05.2.01 Penetapan Cagar Budaya Peringkat Kabupaten/Kota	Jumlah Objek Cagar	1 Objek	2.22.05.2.01.0002 Penetapa Cagar Budaya	Laporan Penetapan Cagar Budaya Peringkat Kabupaten/Kota	2 laporan	Kota Cirebon, Kesambi, Sunyaragi	151.400.000,00	75.000.000,00	0,00	
				2.22.05.2.02 Pengelolaan Cagar Budaya Peringkat Kabupaten/Kota	Jumlah Objek Cagar	54 Objek	2.22.05.2.02.0001 Pelindungan Cagar Budaya	Laporan Pengelolaan Cagar Budaya Peringkat Kabupaten/Kota	2 laporan	Kota Cirebon, Kesambi, Sunyaragi	829.489.336,00	1.260.000.000,00	0,00	
	2.22.06 PROGRAM PENGELOLAAN PERMUSEUMAN	Persentase ketercapaian persyaratan pendirian dan pengelolaan museum	83,33 Persen											

Lokasi Sub SEMENTARA (Rp)

No	PROGRAM			KEGIATAN			SUB KEGIATAN				PLAFON ANGGARAN	PRAKIRAAN MAJU		KET
	Program	Indikator Kinerja		Kegiatan	Indikator Kinerja		Sub Kegiatan	Indikator Kinerja		Kegiatan		N+1	N+2	
		Hasil Program	Target Capaian		Keluaran Kegiatan	Target Capaian		Keluaran Sub Kegiatan	Target Capaian					
				2.22.06.2.01 Pengelolaan Museum Kabupaten/Kota	Jumlah Koleksi Museum yang Dilakukan Pelindungan, Pengembangan, dan Pemanfataan Koleksi Secara Terpadu	1 Unit	2.22.06.2.01.0001 Pelindungan, Pengembangan, dan Pemanfataan Koleksi Secara Terpadu	Laporan Pengelolaan Museum Kabupaten/Kota	1 laporan	Kota Cirebon, Kesambi, Sunyaragi	50.000.000,00	100.000.000,00	0,00	
				2.22.06.2.01 Pengelolaan Museum Kabupaten/Kota	Jumlah Pelayanan dan Akses Masyarakat Terhadap Museum	1 Unit	2.22.06.2.01.0003 Peningkatan Pelavanan dan Akses Masyarakat Terhadap Museum	Laporan Pengelolaan Museum Kabupaten/Kota	1 laporan	Kota Cirebon, Kesambi, Sunyaragi	115.769.300,00	100.000.000,00	0,00	
	3.26 URUSAN PEMERINTAHAN BIDANG PARIWISATA													
	3.26.02 PROGRAM PENINGKATAN DAYA TARIK DESTINASI	Waktu lamanya kunjungan wisata	1,5 Hari											

	PARIWISATA													
				3.26.02.2.02 Pengelolaan Kawasan Strategis Pariwisata Kabupaten/Kota	Tersedianya Dokumen Perencanaan Kawasan Strategis Pariwisata Kabupaten/Kota	1 Dokumen	3.26.02.2.02.0002 Perencanaan Kawasan Strategis Pariwisata Kabupaten/Kota	Laporan Pengelolaan Kawasan Strategis Pariwisata Kabupaten/Kota	3 laporan	Kota Cirebon, Kesambi, Sunyaragi	100.000.000,00	150.000.000,00	0,00	
				3.26.02.2.02 Pengelolaan Kawasan Strategis Pariwisata Kabupaten/Kota	Jumlah Sarana dan P	2 Unit	3.26.02.2.02.0004 Pengadaan/Pemeliharaan/Rehabilitasi Sarana dan Prasarana dalam Pengelolaan Kawasan Wisata Strategis Pariwisata Kabupaten/Kota	Laporan Pengelolaan Kawasan Strategis Pariwisata Kabupaten/Kota	3 laporan	Kota Cirebon, Kesambi, Sunyaragi	600.000.000,00	1.000.000.000,00	0,00	
				3.26.02.2.02 Pengelolaan Kawasan Strategis Pariwisata Kabupaten/Kota	Jumlah Lokasi yang N	1 Lokasi	3.26.02.2.02.0007 Penerapan Destinasi Pariwisata Berkelaniutan dalam Pengelolaan Kawasan Strategis Pariwisata Kabupaten/Kota	Laporan Pengelolaan Kawasan Strategis Pariwisata Kabupaten/Kota	3 laporan	Kota Cirebon, Kesambi, Sunyaragi	455.000.000,00	5.000.000.000,00	0,00	
				3.26.02.2.04 Penetapan Tanda Daftar Usaha Pariwisata Daerah Kabupaten/Kota	Jumlah usaha yang b	1 Laporan	3.26.02.2.04.0011 Kesediaaan pelaku usaha memenuhi standar usaha pariwisata di Kabupaten/Ko	Laporan Penetapan Tanda Daftar Usaha Pariwisata Daerah Kabupaten/Kota	2 laporan	Kota Cirebon, Kesambi, Sunyaragi	60.000.000,00	100.000.000,00	0,00	
	3.26.03 PROGRAM PEMASARAN PARIWISATA	Jumlah kunjungan wisatawan	2650000 Wisatawan											
				3.26.03.2.01 Pemasaran Pariwisata Dalam dan Luar Negeri Daya Tarik. Destinasi dan Kawasan Strategis Pariwisata Kabupaten/Kota	Jumlah Dokumen Hasil Pelaksanaan Penyediaan Data dan Penyebaran Informasi Pariwisata Kabupaten/Kota. Baik Dalam dan Luar Negeri	1 Dokumen	3.26.03.2.01.0003 Penyediaan Data dan Penyebaran Informasi Pariwisata Kabupaten/Kota. Baik Dalam dan Luar Negeri	Laporan Pemasaran Pariwisata Dalam dan Luar Negeri Daya Tarik. Destinasi dan Kawasan Strategis	4 laporan	Kota Cirebon, Kesambi, Sunyaragi	33.550.000,00	120.000.000,00	0,00	

Lokasi Sub SEMENTARA (Rp)

No	PROGRAM			KEGIATAN			SUB KEGIATAN				PLAFON ANGGARAN	PRAKIRAAN MAJU		KET
	Program	Indikator Kinerja		Kegiatan	Indikator Kinerja		Sub Kegiatan	Indikator Kinerja		Kegiatan		N+1	N+2	
		Hasil Program	Target Capaian		Keluaran Kegiatan	Target Capaian		Keluaran Sub Kegiatan	Target Capaian					
				3.26.03.2.01 Pemasaran Pariwisata	Jumlah Dokumen Keria Sama dan Kemitraan	1 Dokumen	3.26.03.2.01.0004 Peningkatan Keria Sama dan Kemitraan Pariwisata Dalam	Laporan Pemasaran Pariwisata Dalam dan Luar Negeri	4 laporan	Kota Cirebon, Kesambi, Sunyaragi	0,00	100.000.000,00	0,00	

				Dalam dan Luar Negeri Dava Tarik. Destinasi dan Kawasan Strategis Pariwisata Kabupaten/Kota	Pariwisata Dalam dan Luar Negeri		dan Luar Negeri	Dava Tarik. Destinasi dan Kawasan Strategis						
				3.26.03.2.01 Pemasaran Pariwisata Dalam dan Luar Negeri Dava Tarik. Destinasi dan Kawasan Strategis Pariwisata Kabupaten/Kota	Jumlah Kegiatan Pemasaran Pariwisata Baik Dalam dan Luar Negeri	6 Kegiatan	3.26.03.2.01.0006 Fasilitasi Kegiatan Pemasaran Pariwisata Baik Dalam dan Luar Negeri Pariwisata Kabupaten/Kota	Laporan Pemasaran Pariwisata Dalam dan Luar Negeri Dava Tarik. Destinasi dan Kawasan Strategis	4 laporan	Kota Cirebon, Kesambi, Sunvaragi	762.342.500,00	2.000.000.000,00	0,00	
				3.26.03.2.01 Pemasaran Pariwisata Dalam dan Luar Negeri Dava Tarik. Destinasi dan Kawasan Strategis Pariwisata Kabupaten/Kota	Jumlah Dokumen Hasil Penguatan Promosi Melalui Media Cetak. Elektronik. dan Media Lainnva Baik Dalam dan Luar Negeri	1 Promosi	3.26.03.2.01.0007 Penguata Promosi Melalui Media Cetak Elektronik. dan Media Lainnva Baik Dalam dan Lua Negeri	Laporan Pemasaran Pariwisata Dalam dan Luar Negeri Dava Tarik. Destinasi dan Kawasan Strategis	4 laporan	Kota Cirebon, Kesambi, Sunvaragi	278.377.275,00	325.000.000,00	0,00	
	3.26.04 PROGRAM PENGEMBANGAN EKONOMI KREATIF MELALUI PEMANFAATAN DAN PERLINDUNGAN HAK KEKAYAAN INTELEKTUAL	Pertumbuhan Lapangan Usaha Kreatif	2 Persen											
				3.26.04.2.01 Penvediaan Prasarana (Zona Kreatif/Ruang Kreatif/Kota Kreatif) sebagai Ruang Berekspresi. Berpromosi dan Berinteraksi bagi Insan Kreatif di Daerah Kabupaten/Kota	Jumlah Sarana dan P	2 Unit	3.26.04.2.01.0001 Pengembangan dan Revitalisasi Prasarana Kota Kreatif	Laporan Penyediaan Prasarana (Zona Kreatif/Ruang Kreatif/Kota Kreatif) sebagai Ruang Berekspresi. Berpromosi dan Berinteraksi bagi Insan Kreatif di Daerah Kabupaten/Kota	1 laporan	Kota Cirebon, Kesambi. Sunvaragi	120.000.000,00	500.000.000,00	0,00	
				3.26.04.2.02 Pengembangan Ekosistem Ekonomi	Jumlah kegiatan / orang yang mendapat fasilitasi penguatan	10 Kegiatan	3.26.04.2.02.0014 Fasilitasi penguatan Kekayaan Intelektual	Laporan Pengembangan Ekosistem Ekonomi Kreatif	2 laporan	Kota Cirebon, Kesambi, Sunvaragi	0,00	75.000.000,00	0,00	

				Kreatif	penguatan kekayaan									

Lokasi Sub SEMENTARA (Rp)

No	PROGRAM			KEGIATAN			SUB KEGIATAN				PLAFON ANGGARAN	PRAKIRAAN MAJU		KET
	Program	Indikator Kinerja		Kegiatan	Indikator Kinerja		Sub Kegiatan	Indikator Kinerja		Kegiatan		N+1	N+2	
		Hasil Program	Target Capaian		Keluaran Kegiatan	Target Capaian		Keluaran Sub Kegiatan	Target Capaian					
				3.26.04.2.02 Pengembangan Ekosistem Ekonomi Kreatif	Jumlah Laporan Hasil Monitoring dan Evaluasi Pengembangan Ekosistem Ekonomi Kreatif	1 Laporan	3.26.04.2.02.0020 Monitoring dan Evaluasi Pengembangan Ekosistem Ekonomi Kreatif	Laporan Pengembangan Ekosistem Ekonomi Kreatif	2 laporan	Kota Cirebon, Kesambi. Sunyaragi	0,00	120.000.000,00	0,00	
	3.26.05 PROGRAM PENGEMBANGAN SUMBER DAYA PARIWISATA DAN EKONOMI KREATIF	Pertumbuhan Produtifitas Tenaga Keria Ekonomi Kreatif	2 Persen											
				3.26.05.2.01 Pelaksanaan Peningkatan Kapasitas Sumber Dava Manusia Pariwisata dan Ekonomi Kreatif Tingkat Dasar	Jumlah Laporan Hasil Fasilitasi Proses Kreasi. Produksi. Distribusi Konsumsi. dan Konservasi Ekonomi Kreatif	1 Laporan	3.26.05.2.01.0005 Fasilitasi Proses Kreasi. Produksi. Distribusi Konsumsi dan Konservasi Ekonomi Kreatif	Laporan Pelaksanaan Peningkatan Kapasitas Sumber Dava Manusia Pariwisata dan Ekonomi Kreatif Tingkat Dasar	3 laporan	Kota Cirebon, Kesambi. Sunyaragi	320.039.000,00	450.000.000,00	0,00	
				3.26.05.2.01 Pelaksanaan Peningkatan Kapasitas Sumber Dava Manusia Pariwisata dan Ekonomi Kreatif Tingkat Dasar	Jumlah SDM Ekonomi Kreatif yang Mengikuti Fasilitasi Pengembangan Kompetensi Sumber Dava Manusia Ekonomi Kreatif	50 Orang	3.26.05.2.01.0006 Fasilitasi Pengembangan Kompetensi Sumber Dava Manusia Ekonomi Kreatif	Laporan Pelaksanaan Peningkatan Kapasitas Sumber Dava Manusia Pariwisata dan Ekonomi Kreatif Tingkat Dasar	3 laporan	Kota Cirebon, Kesambi. Sunyaragi	105.619.000,00	100.000.000,00	0,00	
				3.26.05.2.01 Pelaksanaan Peningkatan Kapasitas Sumber Dava Manusia Pariwisata dan Ekonomi Kreatif Tingkat Dasar	Jumlah Orang yang N	80 Orang	3.26.05.2.01.0010 Fasilitasi Sertifikasi Kompetensi bagi Tenaga Keria Bidang Pariwisata	Laporan Pelaksanaan Peningkatan Kapasitas Sumber Dava Manusia Pariwisata dan Ekonomi Kreatif Tingkat Dasar	3 laporan	Kota Cirebon, Kesambi. Sunyaragi	0,00	400.000.000,00	0,00	
				3.26.05.2.02 Pengembangan Kapasitas Pelaku Ekonomi	Jumlah Orang yang N	8 Orang	3.26.05.2.02.0001 Pelatihan Bimbingan Teknis. dan Pendampingan Ekonomi Kreatif	Laporan Pengembangan Kapasitas Pelaku Ekonomi Kreatif	1 laporan	Kota Cirebon, Kesambi. Sunyaragi	0,00	50.000.000,00	0,00	

				Kreatif										
	2.23 URUSAN PEMERINTAHAN BIDANG PERPUSTAKAAN													
	2.23.02 PROGRAM PEMBINAAN PERPUSTAKAAN	Persentase perpustakaan yang dibina [deleted] Persentase perpustakaan yang dibina [deleted]	10,00 Persen 10 Persen											

Lokasi Sub SEMENTARA (Rp)

No	PROGRAM			KEGIATAN			SUB KEGIATAN				PLAFON ANGGARAN	PRAKIRAAN MAJU		KET
	Program	Indikator Kinerja		Kegiatan	Indikator Kinerja		Sub Kegiatan	Indikator Kinerja				N+1	N+2	
		Hasil Program	Target Capaian		Keluaran Kegiatan	Target Capaian		Keluaran Sub Kegiatan	Target Capaian	Kegiatan				
				2.23.02.2.01 Pengelolaan Perpustakaan Tingkat Daerah Kabupaten/Kota	Jumlah Perpustakaan pada Satuan Pendidikan Dasar dan yang Dilakukan Pembinaan dalam Mewujudkan Standar Nasional Perpustakaan	48 Perpustakaan	2.23.02.2.01.0004 Pembinaan Perpustakaan pada Satuan Pendidikan Dasar di Seluruh Wilayah Kabupaten/Kota Sesuai dengan Standar Nasional Perpustakaan	Optimalisasi pengelolaan perpustakaan	80,00 Persen	Kota Cirebon, Kesambi. Sunyaragi	33.159.195,00	76.171.725,00	0,00	
				2.23.02.2.01 Pengelolaan Perpustakaan Tingkat Daerah Kabupaten/Kota	Jumlah layanan perpustakaan rujukan tingkat Daerah Kabupaten/Kota yang dikembangkan melalui peningkatan koleksi	3 Layanan	2.23.02.2.01.0012 Pengembangan Layanan Perpustakaan Rujukan Tingkat Kabupaten/Kota	Optimalisasi pengelolaan perpustakaan	80,00 Persen	Kota Cirebon, Kesambi. Sunyaragi	268.733.311,00	313.762.680,00	0,00	
				2.23.02.2.01 Pengelolaan Perpustakaan Tingkat Daerah Kabupaten/Kota	Jumlah tenaga perpustakaan yang ditingkatkan kapasitasnya dan mendapat sertifikasi Tenaga Perpustakaan dan Pustakawan Tingkat Daerah Kabupaten/Kota	48 Orang	2.23.02.2.01.0016 Peningkatan Kapasitas Tenaga Perpustakaan dan Pustakawan Tingkat Daerah Kabupaten/Kota	Optimalisasi pengelolaan perpustakaan	80,00 Persen	Kota Cirebon, Kesambi. Sunyaragi	54.557.242,00	77.175.000,00	0,00	
				2.23.02.2.01 Pengelolaan Perpustakaan Tingkat Daerah Kabupaten/Kota	Jumlah Bahan Perpustakaan yang dikelola dan dikembangkan untuk Mewujudkan Keberagaman Koleksi Perpustakaan	2000 Eksemplar	2.23.02.2.01.0018 Pengelolaan dan Pengembangan Bahan Perpustakaan	Optimalisasi pengelolaan perpustakaan	80,00 Persen	Semua Kota/Kab, Semua Kecamatan. Semua Kel/Desa Kota Cirebon. Kesambi. Sunyaragi	455.630.461,00	485.100.000,00	0,00	
				2.23.02.2.01 Pengelolaan Perpustakaan Tingkat Daerah	Jumlah Layanan Perpustakaan Elektronik yang Dikembangkan	1 Perpustakaan	2.23.02.2.01.0020 Pengembangan dan Pemeliharaan Layanan Perpustakaan Elektronik	Optimalisasi pengelolaan perpustakaan	80,00 Persen	Kota Cirebon, Kesambi. Sunyaragi	49.999.817,00	105.840.000,00	0,00	

				Kabupaten/Kota	dengan Manajemen Layanan TIK									
				2.23.02.2.02 Pembudayaan Gemar Membaca Tingkat Daerah Kabupaten/Kota	Jumlah layanan perpustakaan berbasis inklusi sosial di wilayah Kabupaten/Kota yang dikembangkan	1 Perpustakaan	2.23.02.2.02.0007 Pengembangan Literasi Berbasis Inklusi Sosial	Perolehan Jumlah prestasi literasi tingka Kota dan Provinsi yang diperoleh	7 Prestasi	Kota Cirebon, Kesambi. Sunyaragi	74.999.803,00	110.250.000,00	0,00	
				2.23.02.2.02 Pembudayaan Gemar Membaca Tingkat Daerah Kabupaten/Kota	Jumlah sarana Perpustakaan yang Dibangun dan dipelihara di Tempat-Tempat Umum yang Menjadi Kewenangan Daerah Kabupaten/Kota	5 Perpustakaan	2.23.02.2.02.0008 Pembangunan dan Pemeliharaan Sarana Perpustakaan di Tempat-Tempat Umum yang Menjadi Kewenangan Daerah Kabupaten/Kota	Perolehan Jumlah prestasi literasi tingka Kota dan Provinsi yang diperoleh	7 Prestasi	Kota Cirebon, Kesambi. Sunyaragi	99.998.956,00	209.475.000,00	0,00	
				2.23.02.2.02 Pembudayaan Gemar Membaca Tingkat Daerah Kabupaten/Kota	Jumlah Orang yang N	6 Orang	2.23.02.2.02.0009 Pemberia Penghargaan Gerakan Budaya Gemar Membaca	Perolehan Jumlah prestasi literasi tingka Kota dan Provinsi yang diperoleh	7 Prestasi	Kota Cirebon, Kesambi. Sunyaragi	76.200.044,00	96.661.688,00	0,00	

Lokasi Sub SEMENTARA (Rp)

No	PROGRAM			KEGIATAN			SUB KEGIATAN				PLAFON ANGGARAN	PRAKIRAAN MAJU		KET
	Program	Indikator Kinerja		Kegiatan	Indikator Kinerja		Sub Kegiatan	Indikator Kinerja				N+1	N+2	
		Hasil Program	Target Capaian		Keluaran Kegiatan	Target Capaian		Keluaran Sub Kegiatan	Target Capaian	Kegiatan				
	2.23.03 PROGRAM PELESTARIAN KOLEKSI NASIONAL DAN NASKAH KUNO	Jumlah naskah kuno yang di digitalisasi	5 Judul	2.23.03.2.01 Pelestarian Naskah Kuno Milik Daerah Kabupaten/Kota	Jumlah masyarakat yang berperan dalam penyimpanan perawatan. pelestarian dan pendaftaran naskah kuno	45 Orang	2.23.03.2.01.0003 Peningkatan Peran Serta Masyarakat dalam Penyimpanan. Perawatan. Pelestarian. dan Pendaftaran Naskah Kuno	Jumlah penelusuran naskah kuno yang dilakukan	2 kali	Semua Kota/Kab, Semua Kecamatan. Semua Kel/Desa Kota Cirebon. Kesambi. Sunyaragi	57.369.869,00	36.300.000,00	0,00	
				2.23.03.2.01 Pelestarian Naskah Kuno Milik Daerah Kabupaten/Kota	Jumlah Naskah Kuno yang dimiliki masyarakat yang dilakukan pengembangan, pengolahan, pengalihmediaan untuk dilestarikan	5 Eksemplar	2.23.03.2.01.0004 Pengembangan. Pengolahan dan Pengalihmediaan Naskah Kuno yang Dimiliki oleh Masyarakat untuk Dilestarikan dan Didayagunakan	Jumlah penelusuran naskah kuno yang dilakukan	2 kali	Kota Cirebon, Kesambi. Sunyaragi	46.420.900,00	51.074.100,00	0,00	
				2.23.03.2.02 P	Jumlah Koleksi	6 Eksemplar	2.23.03.2.02.0003 Seleksi	Jumlah budaya Etnis N	3 kali	Kota Cirebon,	48.780.436,00	90.750.000,00	0,00	

				engembangan Koleksi Budaya Etnis Nusantara yang Ditemukan oleh Pemerintah Daerah Kabupaten/Kota	Budaya Etnis Nusantara yang diseleksi dan dilakukan pengadaan oleh Perpustakaan Daerah Tingkat Kabupaten/Kota		dan Pengadaan Koleksi Budaya Etnis Nusantara			Kesambi, Sunyaragi				
				2.23.03.2.02 Pengembangan Koleksi Budaya Etnis Nusantara yang Ditemukan oleh Pemerintah Daerah Kabupaten/Kota	Jumlah Koleksi Budaya Etnis Nusantara yang diolah dan dilakukan penyiangan oleh Perpustakaan Daerah Tingkat Kabupaten/Kota	30 Eksemplar	2.23.03.2.02.0004 Pengolahan dan Penyiangan Koleksi Budaya Etnis Nusantara	Jumlah budaya Etnis N	3 kali	Kota Cirebon, Kesambi, Sunyaragi	17.121.977,00	63.525.000,00	0,00	
	2.24 URUSAN PEMERINTAHAN BIDANG KEARSIPAN													
	2.24.01 PROGRAM PENUNJANG URUSAN PEMERINTAHAN DAERAH KABUPATEN/KOTA	Indeks Kepuasan Masyarakat terhadap Kinerja Dispusip	75 Poin											
				2.24.01.2.01 Perencanaan. Penganggaran. dan Evaluasi Kinerja Perangkat Daerah	Jumlah Dokumen Perencanaan Perangkat Daerah	5 Dokumen	2.24.01.2.01.0001 Penyusunan Dokumen Perencanaan Perangkat Daerah	Dokumen Hasil Perencanaan. Penganggaran. dan Evaluasi Kinerja Perangkat Daerah	7 Jenis	Kota Cirebon, Semua Kecamatan, Semua Kel/Desa Kota Cirebon, Kesambi, Sunyaragi	9.983.076,00	72.652.901,00	0,00	

Lokasi Sub SEMENTARA (Rp)

No	PROGRAM			KEGIATAN			SUB KEGIATAN				PLAFON ANGGARAN	PRAKIRAAN MAJU		KET
	Program	Indikator Kinerja		Kegiatan	Indikator Kinerja		Sub Kegiatan	Indikator Kinerja		Kegiatan		N+1	N+2	
		Hasil Program	Target Capaian		Keluaran Kegiatan	Target Capaian		Keluaran Sub Kegiatan	Target Capaian					
				2.24.01.2.01 Perencanaan. Penganggaran. dan Evaluasi Kinerja Perangkat Daerah	Jumlah Dokumen RKA-SKPD dan Laporan Hasil Koordinasi Penyusunan Dokumen RKA-SKPD	1 Dokumen	2.24.01.2.01.0002 Koordinasi dan Penyusunan Dokumen RKA-SKPD	Dokumen Hasil Perencanaan. Penganggaran. dan Evaluasi Kinerja Perangkat Daerah	7 Jenis	Kota Cirebon, Kesambi, Sunyaragi	4.756.726,00	5.232.427,00	0,00	
				2.24.01.2.01 Perencanaan. Penganggaran. dan Evaluasi Kinerja Perangkat	Jumlah Dokumen Perubahan RKA-SKPD dan Laporan Hasil Koordinasi Penyusunan	1 Dokumen	2.24.01.2.01.0003 Koordinasi dan Penyusunan Dokumen Perubahan RKA-SKPD	Dokumen Hasil Perencanaan. Penganggaran. dan Evaluasi Kinerja Perangkat Daerah	7 Jenis	Kota Cirebon, Kesambi, Sunyaragi	4.756.726,00	5.232.427,00	0,00	

				Daerah	Dokumen Perubahan RKA-SKPD									
				2.24.01.2.01 Perencanaan. Penganggaran. dan Evaluasi Kineria Perangkat Daerah	Jumlah Dokumen DPA-SKPD dan Laporan Hasil Koordinasi Penyusunan Dokumen DPA-SKPD	1 Dokumen	2.24.01.2.01.0004 Koordina dan Penvusunan DPA-SKPD	Dokumen Hasil Perencanaan. Penganggaran. dan Evaluasi Kineria Perangkat Daerah	7 Jenis	Kota Cirebon, Kesambi. Sunvaragi	4.756.726,00	5.232.427,00	0,00	
				2.24.01.2.01 Perencanaan. Penganggaran. dan Evaluasi Kineria Perangkat Daerah	Jumlah Dokumen Perubahan DPA-SKPD dan Laporan Hasil Koordinasi Penyusunan Dokumen Perubahan DPA-SKPD	1 Dokumen	2.24.01.2.01.0005 Koordina dan Penvusunan Perubahan DPA- SKPD	Dokumen Hasil Perencanaan. Penganggaran. dan Evaluasi Kineria Perangkat Daerah	7 Jenis	Kota Cirebon, Kesambi. Sunvaragi	2.026.502,00	3.071.537,00	0,00	
				2.24.01.2.01 Perencanaan. Penganggaran. dan Evaluasi Kineria Perangkat Daerah	Jumlah Laporan Capaian Kineria dan Ikhtisar Realisasi Kinerja SKPD dan Laporan Hasil Koordinasi Penyusunan Laporan Capaian Kinerja dan Ikhtisar Realisasi Kinerja SKPD	4 Laporan	2.24.01.2.01.0006 Koordina dan Penvusunan Laporan Capaian Kineria dan Ikhtisar Realisasi Kineria SKPD	Dokumen Hasil Perencanaan. Penganggaran. dan Evaluasi Kineria Perangkat Daerah	7 Jenis	Kota Cirebon, Kesambi. Sunvaragi	5.000.080,00	5.574.547,00	0,00	
				2.24.01.2.01 Perencanaan. Penganggaran. dan Evaluasi Kineria Perangkat Daerah	Jumlah Laporan Evaluasi Kineria Perangkat Daerah	4 Laporan	2.24.01.2.01.0007 Evaluasi Kineria Perangkat Daerah	Dokumen Hasil Perencanaan. Penganggaran. dan Evaluasi Kineria Perangkat Daerah	7 Jenis	Kota Cirebon, Kesambi. Sunvaragi	19.298.410,00	67.867.492,00	0,00	
				2.24.01.2.02 Administrasi Keuangan Perangkat Daerah	Jumlah Orang yang N	40 Orang/bulan	2.24.01.2.02.0001 Penvediaan Gaii dan Tunianaan ASN	Dokumen Laporan Keuangan Perangkat Daerah	3 Jenis	Kota Cirebon, Kesambi. Sunvaragi	6.988.209.147,00	7.979.219.827,00	0,00	
				2.24.01.2.02 Administrasi Keuangan Perangkat Daerah	Jumlah Laporan Keuangan Akhir Tahun SKPD dan Laporan Hasil Koordinasi Penyusunan Laporan Keuangan Akhir Tahun SKPD	1 Laporan	2.24.01.2.02.0005 Koordina dan Penvusunan Laporan Keuangan Akhir Tahun SKPD	Dokumen Laporan Keuangan Perangkat Daerah	3 Jenis	Kota Cirebon, Kesambi. Sunvaragi	10.999.660,00	8.276.291,00	0,00	

Lokasi Sub SEMENTARA (Rp)

No	PROGRAM			KEGIATAN			SUB KEGIATAN				PLAFON ANGGARAN	PRAKIRAAN MAJU		KET
	Program	Indikator Kinerja		Kegiatan	Indikator Kinerja		Sub Kegiatan	Indikator Kinerja				N+1	N+2	
		Hasil Program	Target Capaian		Keluaran Kegiatan	Target		Keluaran Sub	Target	Kegiatan				

						Capaian		Kegiatan	Capaian					
				2.24.01.2.02	Jumlah Laporan	14 Laporan	2.24.01.2.02.0007 Koordina	Dokumen Laporan	3 Jenis	Kota Cirebon,	8.519.856,00	14.196.417,00	0,00	
				Administrasi Keuangan Perangkat Daerah	Keuangan Bulanan/ Triwulanan/ Semesteran SKPD dan Laporan Koordinasi Penyusunan Laporan Keuangan Bulanan/Triwulanan, Semesteran SKPD		dan Penyusunan Laporan Keuangan Bulanan/ Triwulanan/ Semesteran SKPD	Keuangan Perangkat Daerah		Kesambi, Sunyaragi				
				2.24.01.2.03	Jumlah Dokumen	1 Dokumen	2.24.01.2.03.0002	Dokumen Administras	1 Jenis	Kota Cirebon,	45.805.000,00	63.703.963,00	0,00	
				Administrasi Barang Milik Daerah pada Perangkat Daerah	Pengamanan Barang Milik Daerah SKPD		Pengamanan Barang Milik Daerah SKPD	Barang Milik Daerah		Kesambi, Sunyaragi				
				2.24.01.2.05	Jumlah Paket	2 Paket	2.24.01.2.05.0002	Pegawai yang	2 Jenis	Kota Cirebon,	0,00	55.236.500,00	0,00	
				Administrasi Kepegawaian Perangkat Daerah	Pakaian Dinas beserta Atribut Kelengkapan		Pengadaan Pakaian Dinas beserta Atribut Kelengkapannya	Mendapatkan Pelayanan Administrasi Kepegawaian		Kesambi, Sunyaragi				
				2.24.01.2.06	Jumlah Paket	1 Paket	2.24.01.2.06.0002	Dokumen	6 Jenis	Kota Cirebon,	24.472.615,00	56.847.407,00	0,00	
				Administrasi Umum Perangkat Daerah	Peralatan dan Perlengkapan Kantor yang Disediakan		Penyediaan Peralatan dan Perlengkapan Kantor	Penyelenggaraan Pelayanan Administrasi Umum		Kesambi, Sunyaragi				
				2.24.01.2.06	Jumlah Paket Bahan	1 Paket	2.24.01.2.06.0004	Dokumen	6 Jenis	Kota Cirebon,	5.555.640,00	12.723.974,00	0,00	
				Administrasi Umum Perangkat Daerah			Penyediaan Bahan Logistik Kantor	Penyelenggaraan Pelayanan Administrasi Umum		Kesambi, Sunyaragi				
				2.24.01.2.06	Jumlah Paket	1 Paket	2.24.01.2.06.0005	Dokumen	6 Jenis	Kota Cirebon,	17.068.833,00	73.517.237,00	0,00	
				Administrasi Umum Perangkat Daerah	Barang Cetakan dan Penggandaan yang Disediakan		Penyediaan Barang Cetakan dan Penggandaan	Penyelenggaraan Pelayanan Administrasi Umum		Kesambi, Sunyaragi				
				2.24.01.2.06	Jumlah Dokumen	3 Dokumen	2.24.01.2.06.0006	Dokumen	6 Jenis	Kota Cirebon,	110.950.000,00	309.773.945,00	0,00	
				Administrasi Umum Perangkat Daerah	Bahan Bacaan dan Peraturan Perundang-Undangan yang Disediakan		Penyediaan Bahan Bacaan dan Peraturan Perundang-undangan	Penyelenggaraan Pelayanan Administrasi Umum		Kesambi, Sunyaragi				
				2.24.01.2.06	Jumlah Laporan	12 Laporan	2.24.01.2.06.0008 Fasilitasi	Dokumen	6 Jenis	Kota Cirebon,	16.500.000,00	13.975.500,00	0,00	
				Administrasi Umum Perangkat Daerah	Fasilitasi Kunjungan Tamu		Kunjungan Tamu	Penyelenggaraan Pelayanan Administrasi Umum		Kesambi, Sunyaragi				
				2.24.01.2.06	Jumlah Laporan	12 Laporan	2.24.01.2.06.0009	Dokumen	6 Jenis	Kota Cirebon,	343.813.900,00	607.691.443,00	0,00	
				Administrasi Umum Perangkat Daerah	Penyelenggaraan Rapat Koordinasi dan Konsultasi SKPD		Penyelenggaraan Rapat Koordinasi dan Konsultasi SKPD	Penyelenggaraan Pelayanan Administrasi Umum		Kesambi, Sunyaragi				
				2.24.01.2.07	Jumlah Unit	1 Unit	2.24.01.2.07.0001	Dokumen hasil	5 Jenis	Kota Cirebon,	0,00	726.000.000,00	0,00	
				Pengadaan Barang Milik Daerah	Kendaraan Perorangan Dinas atau Kendaraan		Pengadaan Kendaraan Perorangan Dinas atau Kendaraan Dinas Jabatan	pengadaan Barang Milik Daerah pada Perangkat Daerah		Kesambi, Sunyaragi				

				Penuniang Urusan Pemerintah Daerah	Dinas Jabatan yang Disediakan									

Lokasi Sub SEMENTARA (Rp)

No	PROGRAM			KEGIATAN			SUB KEGIATAN				PLAFON ANGGARAN	PRAKIRAAN MAJU		KET
	Program	Indikator Kinerja		Kegiatan	Indikator Kinerja		Sub Kegiatan	Indikator Kinerja		Kegiatan		N+1	N+2	
		Hasil Program	Target Capaian		Keluaran Kegiatan	Target Capaian		Keluaran Sub Kegiatan	Target Capaian					
				2.24.01.2.07 Pengadaan Barang Milik Daerah Penuniang Urusan Pemerintah Daerah	Jumlah Unit Kendaraan Dinas Operasional atau Lapangan yang Disediakan	2 Unit	2.24.01.2.07.0002 Pengadaan Kendaraan Dinas Operasional atau Lapangan	Dokumen hasil pengadaan Barang Milik Daerah pada Perangkat Daerah	5 Jenis	Kota Cirebon, Kesambi, Sunyaragi	0,00	105.000.000,00	0,00	
				2.24.01.2.07 Pengadaan Barang Milik Daerah Penuniang Urusan Pemerintah Daerah	Jumlah Paket Mebel	1 Unit	2.24.01.2.07.0005 Pengadaan Mebel	Dokumen hasil pengadaan Barang Milik Daerah pada Perangkat Daerah	5 Jenis	Kota Cirebon, Kesambi, Sunyaragi	0,00	33.275.000,00	0,00	
				2.24.01.2.07 Pengadaan Barang Milik Daerah Penuniang Urusan Pemerintah Daerah	Jumlah Unit Sarana d	3 Unit	2.24.01.2.07.0010 Pengadaan Sarana dan Prasarana Gedung Kantor atau Bangunan Lainnya	Dokumen hasil pengadaan Barang Milik Daerah pada Perangkat Daerah	5 Jenis	Kota Cirebon, Kesambi, Sunyaragi	26.120.478,00	104.611.548,00	0,00	
				2.24.01.2.07 Pengadaan Barang Milik Daerah Penuniang Urusan Pemerintah Daerah	Jumlah Unit Sarana d	4 Unit	2.24.01.2.07.0011 Pengadaan Sarana dan Prasarana Pendukung Gedung Kantor atau Bangunan Lainnya	Dokumen hasil pengadaan Barang Milik Daerah pada Perangkat Daerah	5 Jenis	Kota Cirebon, Kesambi, Sunyaragi	3.272.496,00	33.103.168,00	0,00	
				2.24.01.2.08 Penyediaan Jasa Penuniang Urusan Pemerintahan Daerah	Jumlah Laporan Penyediaan Jasa Surat Menyurat	1 Laporan	2.24.01.2.08.0001 Penyediaan Jasa Surat Menyurat	Dokumen penyediaan jasa penuniang urusan pemerintahan daerah pada Perangkat daerah	3 Jenis	Kota Cirebon, Kesambi, Sunyaragi	5.496.000,00	6.050.000,00	0,00	
				2.24.01.2.08 Penyediaan Jasa Penuniang Urusan Pemerintahan	Jumlah Laporan Penyediaan Jasa Komunikasi. Sumber Daya Air dan Listrik yang Disediakan	12 Laporan	2.24.01.2.08.0002 Penyediaan Jasa Komunikasi. Sumber Daya A dan Listrik	Dokumen penyediaan jasa penuniang urusan pemerintahan daerah pada Perangkat daerah	3 Jenis	Kota Cirebon, Kesambi, Sunyaragi	263.264.000,00	363.000.000,00	0,00	

				Daerah										
				2.24.01.2.08 Penyediaan Jasa Penunjang Urusan Pemerintahan Daerah	Jumlah Laporan Penyediaan Jasa Pelayanan Umum Kantor yang Disediakan	2 Laporan	2.24.01.2.08.0004 Penyediaan Jasa Pelayanan Umum Kantor	Dokumen penyediaan jasa penunjang urusan pemerintahan daerah pada Perangkat daerah	3 Jenis	Kota Cirebon, Kesambi, Sunyaragi	637.906.000,00	727.397.666,00	0,00	
				2.24.01.2.09 Pemeliharaan Barang Milik Daerah Penunjang Urusan Pemerintahan Daerah	Jumlah Kendaraan Perorangan Dinas atau Kendaraan Dinas Jabatan yang Dipelihara dan dibayarkan Pajaknya	1 Unit	2.24.01.2.09.0001 Penyediaan Jasa Pemeliharaan, Biaya Pemeliharaan, dan Pajak Kendaraan Perorangan Dinas atau Kendaraan Dinas Jabatan	Dokumen hasil pemeliharaan Barang Milik Daerah pada Perangkat Daerah	6 Jenis	Kota Cirebon, Kesambi, Sunyaragi	47.528.160,00	68.414.111,00	0,00	

Lokasi Sub SEMENTARA (Rp)

No	PROGRAM			KEGIATAN			SUB KEGIATAN				PLAFON ANGGARAN	PRAKIRAAN MAJU		KET
	Program	Indikator Kinerja		Kegiatan	Indikator Kinerja		Sub Kegiatan	Indikator Kinerja				N+1	N+2	
		Hasil Program	Target Capaian		Keluaran Kegiatan	Target Capaian		Keluaran Sub Kegiatan	Target Capaian	Kegiatan				
				2.24.01.2.09 Pemeliharaan Barang Milik Daerah Penunjang Urusan Pemerintahan Daerah	Jumlah Kendaraan Dinas Operasional atau Lapangan yang Dipelihara dan dibayarkan Pajak dan Perizinannya	20 Unit	2.24.01.2.09.0002 Penyediaan Jasa Pemeliharaan, Biaya Pemeliharaan, Pajak dan Perizinan Kendaraan Dinas Operasional atau Lapangan	Dokumen hasil pemeliharaan Barang Milik Daerah pada Perangkat Daerah	6 Jenis	Kota Cirebon, Kesambi, Sunyaragi	322.359.552,00	451.758.956,00	0,00	
				2.24.01.2.09 Pemeliharaan Barang Milik Daerah Penunjang Urusan Pemerintahan Daerah	Jumlah Mebel yang Dipelihara	5 Unit	2.24.01.2.09.0005 Pemeliharaan Mebel	Dokumen hasil pemeliharaan Barang Milik Daerah pada Perangkat Daerah	6 Jenis	Kota Cirebon, Kesambi, Sunyaragi	12.748.706,00	33.607.750,00	0,00	
				2.24.01.2.09 Pemeliharaan Barang Milik Daerah Penunjang Urusan Pemerintahan Daerah	Jumlah Gedung Kantor dan Bangunan Lainnya yang Dipelihara/Direhabilitasi	2 Unit	2.24.01.2.09.0009 Pemeliharaan/Rehabilitasi Gedung Kantor dan Bangunan Lainnya	Dokumen hasil pemeliharaan Barang Milik Daerah pada Perangkat Daerah	6 Jenis	Kota Cirebon, Kesambi, Sunyaragi	24.996.408,00	134.023.102,00	0,00	
				2.24.01.2.09 Pemeliharaan Barang Milik Daerah Penunjang Urusan Pemerintahan Daerah	Jumlah Sarana dan P	39 Unit	2.24.01.2.09.0010 Pemeliharaan/Rehabilitasi Sarana dan Prasarana Gedung Kantor atau Bangunan Lainnya	Dokumen hasil pemeliharaan Barang Milik Daerah pada Perangkat Daerah	6 Jenis	Kota Cirebon, Kesambi, Sunyaragi	24.904.000,00	45.403.072,00	0,00	

				2.24.01.2.09 Pemeliharaan Barang Milik Daerah Penunjang Urusan Pemerintahan Daerah	Jumlah Sarana dan P	4 Unit	2.24.01.2.09.0011 Pemeliharaan/Rehabilitasi Sarana dan Prasarana Pendukung Gedung Kantor atau Bangunan Lainnya	Dokumen hasil pemeliharaan Barang Milik Daerah pada Perangkat Daerah	6 Jenis	Kota Cirebon, Kesambi, Sunyaragi	10.975.000,00	31.616.786,00	0,00	
	2.24.02 PROGRAM PENGELOLAAN ARSIP	Persentase arsip yang dikelola sesuai standar nasional	85,00 Persen											
				2.24.02.2.01 Pengelolaan Arsip Dinamis Daerah Kabupaten/Kota	Jumlah Naskah Dinas yang Diciptakan dan Digunakan	100 Berkas	2.24.02.2.01.0001 Penciptaa dan Penggunaan Arsip Dinamis	Terwujudnya tertib arsip instansi Pemerintah	32 Perangkat Daerah	Kota Cirebon, Kesambi, Sunyaragi	59.999.940,00	91.106.844,00	0,00	
				2.24.02.2.01 Pengelolaan Arsip Dinamis Daerah Kabupaten/Kota	Jumlah Naskah Dinas yang Dilakukan Pemeliharaan dan Penyusutan	50 Berkas	2.24.02.2.01.0002 Pemeliharaan dan Penyusutan Arsip Dinamis	Terwujudnya tertib arsip instansi Pemerintah	32 Perangkat Daerah	Kota Cirebon, Kesambi, Sunyaragi	44.153.198,00	85.725.742,00	0,00	
				2.24.02.2.01 Pengelolaan Arsip Dinamis Daerah Kabupaten/Kota	Jumlah Laporan Hasil Pengawasan Arsip Dinamis Kewenangan Kabupaten/Kota	32 Laporan	2.24.02.2.01.0003 Pengawasan Arsip Dinamis Kewenangan Kabupaten/Ko	Terwujudnya tertib arsip instansi Pemerintah	32 Perangkat Daerah	Kota Cirebon, Kesambi, Sunyaragi	0,00	60.500.000,00	0,00	

Lokasi Sub SEMENTARA (Rp)

No	PROGRAM			KEGIATAN			SUB KEGIATAN				PLAFON ANGGARAN	PRAKIRAAN MAJU		KET
	Program	Indikator Kinerja		Kegiatan	Indikator Kinerja		Sub Kegiatan	Indikator Kinerja				N+1	N+2	
		Hasil Program	Target Capaian		Keluaran Kegiatan	Target Capaian		Keluaran Sub Kegiatan	Target Capaian	Kegiatan				
				2.24.02.2.02 Pengelolaan Arsip Statis Daerah Kabupaten/Kota	Jumlah Salinan Otentik Naskah Asli Arsip Teriaga yang Dikumpulkan dan Disampaikan kepada ANRI	10 Arsip	2.24.02.2.02.0001 Pengumpulan dan Penyampaian Salinan Otenti Naskah Asli Arsip Teriaga kepada ANRI	Jenis Arsip yang terkel	2 Jenis Arsip	Kota Cirebon, Kesambi, Sunyaragi	0,00	60.500.000,00	0,00	
				2.24.02.2.02 Pengelolaan Arsip Statis Daerah Kabupaten/Kota	Jumlah Arsip Statis y	100 Arsip	2.24.02.2.02.0004 Akuisisi, Pengolahan, Preservasi, dan Akses Arsip Statis	Jenis Arsip yang terkel	2 Jenis Arsip	Kota Cirebon, Kesambi, Sunyaragi	113.594.848,00	106.088.604,00	0,00	
				2.24.02.2.03 Pengelolaan Simpul Jaringan Informasi Kearsipan Nasional Tingkat Kabup	Jumlah Layanan Penyediaan Informasi. Akses dan Layanan Kearsipan Tingkat Daerah Kabupaten/Kota Melalui JIKN	32 Pengguna	2.24.02.2.03.0001 Penyediaan Informasi. Akses dan Layanan Kearsipan Tingkat Daerah Kabupaten/Kota Melalui JIK	Rata-rata Nilai LAKI Ko	70 Poin	Kota Cirebon, Kesambi, Sunyaragi	51.246.751,00	110.123.318,00	0,00	

				aten/Kota										
				2.24.02.2.03 Pengelolaan Simpul Jaringan Informasi Kearsipan Nasional Tingkat Kabupaten/Kota	Jumlah Laporan Hasil Pemberdayaan Kapasitas Unit Kearsipan dan Lembaga Kearsipan Daerah Kabupaten/Kota	1 Laporan	2.24.02.2.03.0002 Pemberdayaan Kapasitas Unit Kearsipan dan Lembaga Kearsipan Daerah Kabupaten/Kota	Rata-rata Nilai LAKI Ko	70 Poin	Kota Cirebon, Kesambi, Sunyaragi	49.999.878,00	72.275.512,00	0,00	
	2.24.03 PROGRAM PERLINDUNGAN DAN PENYELAMATAN ARSIP	Persentase dokumen arsip yang terselamatkan dan terlindungi	100,00 Persen											
				2.24.03.2.01 Pemusnahan Arsip Dilingkungan Pemerintah Daerah Kabupaten/Kota yang Memiliki Retensi di Bawah 10 (Sepuluh) Tahun	Jumlah Arsip yang M	10 Berkas	2.24.03.2.01.0003 Pelaksanaan Pemusnahan Arsip yang Memiliki Retensi Bawah 10 Tahun	Daftar Arsip Usul Musnah	2 PD	Kota Cirebon, Kesambi, Sunyaragi	0,00	31.460.000,00	0,00	
				2.24.03.2.01 Pemusnahan Arsip Dilingkungan Pemerintah Daerah Kabupaten/Kota yang Memiliki Retensi di Bawah 10 (Sepuluh) Tahun	Jumlah Arsip yang Di	100 Arsip	2.24.03.2.01.0004 Penilaian Penetapan dan Pelaksanaan Pemusnahan Arsip yang Memiliki Retensi di Bawah 1 (Sepuluh) Tahun	Daftar Arsip Usul Musnah	2 PD	Kota Cirebon, Kesambi, Sunyaragi	13.551.621,00	30.250.000,00	0,00	

Lokasi Sub SEMENTARA (Rp)

No	PROGRAM			KEGIATAN			SUB KEGIATAN				PRAKIRAAN MAJU		KET
	Program	Indikator Kinerja		Kegiatan	Indikator Kinerja		Sub Kegiatan	Indikator Kinerja		PLAFON ANGGARAN	N+1	N+2	
		Hasil Program	Target Capaian		Keluaran Kegiatan	Target Capaian		Keluaran Sub Kegiatan	Target Capaian	Kegiatan			
				2.24.03.2.02 Perlindungan dan Penvelamatan Arsip Akibat Bencana yang Berskala Kabupaten/Kota	Jumlah Arsip yang Di	50 Arsip	2.24.03.2.02.0001 Evakuasi dan Identifikasi Arsip Akibat Bencana	Arsip yang Terlindung	100 Berkas	Kota Cirebon, Kesambi, Sunyaragi	39.999.913,00	53.240.000,00	0,00	

				2.24.03.2.02 Perlindungan dan Penyelamatan Arsip Akibat Bencana yang Berskala Kabupaten/Kota	Jumlah Arsip yang Dilakukan Pemulihan dan Penyimpanan Akibat Bencana	25 Arsip	2.24.03.2.02.0002 Pemulihan dan Penyimpanan Arsip Akibat Bencana	Arsip yang Terlindungi	100 Berkas	Kota Cirebon, Kesambi, Sunyaragi	24.999.865,00	31.879.159,00	0,00	
				2.24.03.2.03 Penyelamatan Arsip Perangkat Daerah Kabupaten/Kota yang Digabung dan/atau Dibubarkan. dan Pemekaran Daerah Kecamatan dan Desa/Kelurahan	Jumlah Daftar Arsip y	1 Daftar	2.24.03.2.03.0001 Pendataan. Penyusunan Daftar dan Penilaian serta Penyerahan atau Pemusnahan Arsip bagi Penggabungan Perangkat Daerah Kabupaten/Kota	Terselamatkannya Arsip Perangkat Daerah yang digabung	50 Berkas	Kota Cirebon, Kesambi, Sunyaragi	0,00	30.613.000,00	0,00	
				2.24.03.2.03 Penyelamatan Arsip Perangkat Daerah Kabupaten/Kota yang Digabung dan/atau Dibubarkan. dan Pemekaran Daerah Kecamatan dan Desa/Kelurahan	Jumlah Arsip yang Di	100 Arsip	2.24.03.2.03.0002 Pendataan. Penyusunan Daftar dan Penilaian serta Penyerahan atau Pemusnahan Arsip bagi Pembubaran Perangkat Daerah Kabupaten/Kota	Terselamatkannya Arsip Perangkat Daerah yang digabung	50 Berkas	Kota Cirebon, Kesambi, Sunyaragi	0,00	31.097.000,00	0,00	
				2.24.03.2.04 Autentikasi Arsip Statis dan Arsip Hasil Alih Media Kabupaten/Kota	Jumlah Daftar Autentisitas Arsip Sesuai Persyaratan Penjaminan Keabsahan Arsip yang Dinilai dan Ditetapkan	5 Arsip	2.24.03.2.04.0001 Penilaian dan Penetapan Autentisitas Arsip Statis Sesuai Persyaratan Penjaminan Keabsahan Arsip	Terautentikasi arsip dan arsip hasil alih media	5 Arsip	Kota Cirebon, Kesambi, Sunyaragi	15.999.932,00	66.550.000,00	0,00	
				2.24.03.2.04 Autentikasi Arsip Statis dan Arsip Hasil Alih Media Kabupaten/Kota	Jumlah Daftar Arsip y	5 Arsip	2.24.03.2.04.0002 Penilaian dan Penetapan Hasil Alih Media Sesuai Persyaratan Penjaminan Keabsahan Arsip	Terautentikasi arsip dan arsip hasil alih media	5 Arsip	Kota Cirebon, Kesambi, Sunyaragi	29.999.740,00	66.550.000,00	0,00	

Lokasi Sub SEMENTARA (Rp)

No	PROGRAM		KEGIATAN		SUB KEGIATAN			PRAKIRAAN MAJU		KET
	Program	Indikator Kinerja	Kegiatan	Indikator Kinerja	Sub Kegiatan	Indikator Kinerja	PLAFON	N+1	N+2	

		Hasil Program	Target Capaian		Keluaran Kegiatan	Target Capaian		Keluaran Sub Kegiatan	Target Capaian	Kegiatan	ANGGARAN			
				2.24.03.2.05 Pencarian Arsip Statis Kabupaten/Kota yang Dinyatakan Hilang	Jumlah Daftar Autentisitas Arsip Statis yang Dinyatakan Hilang yang Dinilai dan Ditetapkan	1 Arsip	2.24.03.2.05.0001 Penilaian dan Penetapan Autentisitas Arsip Statis yang Dinyatakan Hilang	Ditemukannya Arsip yang hilang	2 Arsip	Kota Cirebon, Kesambi, Sunyaragi	0,00	32.065.000,00	0,00	
				2.24.03.2.05 Pencarian Arsip Statis Kabupaten/Kota yang Dinyatakan Hilang	Jumlah Daftar Arsip	1 Arsip	2.24.03.2.05.0002 Evaluasi dan Penetapan Hasil Alih Media yang Dinyatakan Hilang	Ditemukannya Arsip yang hilang	2 Arsip	Kota Cirebon, Kesambi, Sunyaragi	0,00	30.855.000,00	0,00	
				2.24.03.2.05 Pencarian Arsip Statis Kabupaten/Kota yang Dinyatakan Hilang	Jumlah Daftar Pencarian Arsip (DPA) yang Dilakukan Penetapan dan Pengumuman	1 Arsip	2.24.03.2.05.0003 Penetapan dan Pengumuman Daftar Pencarian Arsip (DPA)	Ditemukannya Arsip yang hilang	2 Arsip	Kota Cirebon, Kesambi, Sunyaragi	0,00	31.877.467,00	0,00	
	2.24.04 PROGRAM PERIZINAN PENGGUNAAN ARSIP	Persentase perizinan dan penggunaan arsip bersifat tertutup yang terlayani	100,00 Persen											
				2.24.04.2.01 Pelayanan Izin Penggunaan Arsip yang Bersifat Tertutup di Kab	Jumlah SOP Penggunaan Arsip yang Bersifat Tertutup yang Disusun dan Ditetapkan	1 SOP	2.24.04.2.01.0003 Penyusunan dan Penetapan SOP Penggunaan Arsip yang Bersifat Tertutup	Persentase Pengguna Arsip tertutup yang sesuai SOP	100,00 Persen	Kota Cirebon, Kesambi, Sunyaragi	0,00	60.500.000,00	0,00	
				2.24.04.2.01 Pelayanan Izin Penggunaan Arsip yang Bersifat Tertutup di Kab	Jumlah Daftar Arsip I	1 Arsip	2.24.04.2.01.0004 Penyediaan Daftar dan Penetapan Izin Penggunaan Arsip yang Bersifat Tertutup	Persentase Pengguna Arsip tertutup yang sesuai SOP	100,00 Persen	Kota Cirebon, Kesambi, Sunyaragi	0,00	60.500.000,00	0,00	
	2.13 URUSAN PEMERINTAHAN BIDANG PEMBERDAYAAN MASYARAKAT DAN DESA													
	2.13.04 PROGRAM ADMINISTRASI PEMERINTAHAN DESA	Persentase kelurahan di Kota Cirebon yang mengisi data Prodeskel dan Endeskel tepat waktu	100 Persen											
				2.13.04.2.01 Pembinaan dan	Jumlah Dokumen Profil Desa yang tersusun	2 Dokumen	2.13.04.2.01.0011 Fasilitasi Penyusunan Profil Desa	Jumlah Kelurahan Swasembada/ Lembaga	9 kelurahan	Kota Cirebon, Kejaksan, Kebonbaru	87.264.524,00	130.896.907,00	0,00	

				Pengawasan Penyelenggaraan Administrasi Pemerintahan Desa				Pemberdayaan Masyarakat di Kota Cirebon yang dibina						

Lokasi Sub SEMENTARA (Rp)

No	PROGRAM			KEGIATAN			SUB KEGIATAN				PLAFON ANGGARAN	PRAKIRAAN MAJU		KET
	Program	Indikator Kinerja		Kegiatan	Indikator Kinerja		Sub Kegiatan	Indikator Kinerja		Kegiatan		N+1	N+2	
		Hasil Program	Target Capaian		Keluaran Kegiatan	Target Capaian		Keluaran Sub Kegiatan	Target Capaian					
				2.13.04.2.01 Pembinaan dan Pengawasan Penyelenggaraan Administrasi Pemerintahan Desa	Jumlah Dokumen Hasil Evaluasi Perkembangan Desa serta Lomba Desa dan Kelurahan	3 Dokumen	2.13.04.2.01.0018 Fasilitasi Evaluasi Perkembangan Desa serta Lomba Desa dan Kelurahan	Jumlah Kelurahan Swasembada/ Lembaga Pemberdayaan Masyarakat di Kota Cirebon yang dibina	9 kelurahan	Kota Cirebon, Kejaksan, Kebonbaru	139.999.525,00	115.762.500,00	0,00	
	2.13.05 PROGRAM PEMBERDAYAAN LEMBAGA KEMASYARAKATAN, LEMBAGA ADAT DAN MASYARAKAT HUKUM ADAT	Persentase Lembaga Kemasyarakatan Kelurahan (LKK) tertib administrasi	80,00 Persen											
				2.13.05.2.01 Pemberdayaan Lembaga Kemasyarakatan yang Bergerak di Bidang Pemberdayaan Desa dan Lembaga Adat Tingkat Daerah Kabupaten/Kota serta Pemberdayaan Masyarakat Hukum Adat yang Masyarakat Pelakunya Hukum Adat yang Sama dalam Daerah Kabupaten/Kota	Jumlah Dokumen Hasil Penataan, Pemberdayaan dan Pendayagunaan Kelembagaan Lembaga Kemasyarakatan Desa/Kelurahan (RT. RW. PKK. Posyandu. LPM. dan Karang Taruna). Lembaga Adat Desa/Kelurahan dan Masyarakat Hukum Adat	3 Dokumen	2.13.05.2.01.0002 Fasilitasi Penataan, Pemberdayaan dan Pendayagunaan Kelembagaan Lembaga Kemasyarakatan Desa/Kelurahan (RT. RW. PKK. Posyandu. LPM. dan Karang Taruna). Lembaga Adat Desa/Kelurahan dan Masyarakat Hukum Adat	Persentase LKK terbina	80 persen	Kota Cirebon, Kejaksan. Kebonbaru	52.653.717,00	131.480.919,00	0,00	
				2.13.05.2.01 Pemberdayaan Lembaga Kemasyarakatan yang Bergerak di Bidang Pemberdayaan Desa dan	Jumlah Lembaga Kemasyarakatan Desa/Kelurahan (RT. RW. PKK. Posyandu. LPM. dan Karang Taruna). Lembaga Adat Desa/Kelurahan dan	1 Lembaga	2.13.05.2.01.0003 Peningkatan Kapasitas Kelembagaan Lembaga Kemasyarakatan Desa/Kelurahan (RT. RW. PKK. Posyandu. LPM. dan Karang Taruna). Lembaga Adat Desa/Kelurahan dan	Persentase LKK terbina	80 persen	Kota Cirebon, Kejaksan. Kebonbaru	181.997.356,00	220.500.000,00	0,00	

				Lembaga Adat Tingkat Daerah Kabupaten/Kota serta Pemberdayaan Masyarakat Hukum Adat yang Masyarakat Pelakunya Hukum Adat yang Sama dalam Daerah Kabupaten/Kota	Masyarakat Hukum Adat yang Ditingkatkan Kapasitasnya		Masyarakat Hukum Adat							

Lokasi Sub SEMENTARA (Rp)

No	PROGRAM			KEGIATAN			SUB KEGIATAN				PLAFON ANGGARAN	PRAKIRAAN MAJU		KET
	Program	Indikator Kinerja		Kegiatan	Indikator Kinerja		Sub Kegiatan	Indikator Kinerja		Kegiatan		N+1	N+2	
		Hasil Program	Target Capaian		Keluaran Kegiatan	Target Capaian		Keluaran Sub Kegiatan	Target Capaian					
				2.13.05.2.01 Pemberdayaan Lembaga Kemasyarakatan yang Bergerak di Bidang Pemberdayaan Desa dan Lembaga Adat Tingkat Daerah Kabupaten/Kota serta Pemberdayaan Masyarakat Hukum Adat yang Masyarakat Pelakunya Hukum Adat yang Sama dalam Daerah Kabupaten/Kota	Jumlah Sarana dan Prasarana Kelembagaan Lembaga Kemasyarakatan Desa/Kelurahan (RT, RW, PKK, Posyandu, LPM, dan Karang Taruna), Lembaga Adat Desa/Kelurahan dan Masyarakat Hukum Adat	2 Unit	2.13.05.2.01.0004 Fasilitasi Penvediaan Sarana dan Prasarana Kelembagaan Lembaga Kemasyarakatan Desa/Kelurahan (RT, RW, PKK, Posyandu, LPM, dan Karang Taruna), Lembaga Adat Desa/Kelurahan dan Masyarakat Hukum Adat	Persentase LKK terbina	80 persen	Kota Cirebon, Keiaksan. Kebonbaru	223.999.834,00	441.000.000,00	0,00	
				2.13.05.2.01 Pemberdayaan Lembaga Kemasyarakatan yang Bergerak di Bidang Pemberdayaan Desa dan Lembaga Adat Tingkat Daerah Kabupaten/Kota serta Pemberdayaan Masyarakat Hukum Adat yang	Jumlah Laporan Hasil Fasilitasi Pemerintah Desa dalam Pemanfaatan Teknologi Tepat Guna	1 Laporan	2.13.05.2.01.0006 Fasilitasi Pemerintah Desa dalam Pemanfaatan Teknologi Tepat Guna	Persentase LKK terbina	80 persen	Kota Cirebon, Keiaksan. Kebonbaru	73.499.532,00	110.250.000,00	0,00	

				Masyarakat Pelakunya Hukum Adat yang Sama dalam Daerah Kabupaten/Kota										
				2.13.05.2.01 Pemberdayaan Lembaga Kemasyarakatan yang Bergerak di Bidang Pemberdayaan Desa dan Lembaga Adat Tingkat Daerah Kabupaten/Kota serta Pemberdayaan Masyarakat Hukum Adat yang Masyarakat Pelakunya Hukum Adat yang Sama dalam Daerah Kabupaten/Kota	Jumlah Laporan Hasil Fasilitasi Bulan Bhakti Gotong Royong Masyarakat	1 Laporan	2.13.05.2.01.0007 Fasilitasi Bulan Bhakti Gotong Royong Masyarakat	Persentase LKK terbina	80 persen	Kota Cirebon, Kejaksan. Kebonbaru	36.749.972,00	55.125.000,00	0,00	

Lokasi Sub SEMENTARA (Rp)

No	PROGRAM			KEGIATAN			SUB KEGIATAN				PLAFON ANGGARAN	PRAKIRAAN MAJU		KET
	Program	Indikator Kinerja		Kegiatan	Indikator Kinerja		Sub Kegiatan	Indikator Kinerja		Kegiatan		N+1	N+2	
		Hasil Program	Target Capaian		Keluaran Kegiatan	Target Capaian		Keluaran Sub Kegiatan	Target Capaian					
				2.13.05.2.01 Pemberdayaan Lembaga Kemasyarakatan yang Bergerak di Bidang Pemberdayaan Desa dan Lembaga Adat Tingkat Daerah Kabupaten/Kota serta Pemberdayaan Masyarakat Hukum Adat yang Masyarakat Pelakunya Hukum Adat yang Sama dalam Daerah Kabupaten/Kota	Jumlah Dokumen Hasil Fasilitasi Tim Penggerak PKK dalam Penyelenggaraan Gerakan Pemberdayaan Masyarakat dan Kesejahteraan Keluarga	12 Dokumen	2.13.05.2.01.0009 Fasilitasi Tim Penggerak PKK dalam Penyelenggaraan Gerakan Pemberdayaan Masyarakat dan Kesejahteraan Keluarga	Persentase LKK terbina	80 persen	Kota Cirebon, Kejaksan. Kebonbaru	440.999.903,00	661.500.000,00	0,00	

	4.01 SEKRETARIAT DAERAH													
	4.01.01 PROGRAM PENUNJANG URUSAN PEMERINTAHAN DAERAH KABUP ATEN/KOTA	Nilai IKM Perangkat Daerah	84,25 poin											
				4.01.01.2.01 Perencanaan. Penganggaran. dan Evaluasi Kinerja Perangkat Daerah	Jumlah Dokumen Perencanaan Perangkat Daerah	2 Dokumen	4.01.01.2.01.0001 Penyusunan Dokumen Perencanaan Perangkat Daerah	Dokumen Perencanaan. Penganggaran. dan Evaluasi Kinerja Perangkat Daerah	7 jenis	Kota Cirebon, Kejaksan. Kebonbaru	76.716.915,00	82.687.500,00	0,00	
				4.01.01.2.01 Perencanaan. Penganggaran. dan Evaluasi Kinerja Perangkat Daerah	Jumlah Dokumen RKA-SKPD dan Laporan Hasil Koordinasi Penyusunan Dokumen RKA-SKPD	1 Dokumen	4.01.01.2.01.0002 Koordina dan Penyusunan Dokumen RKA-SKPD	Dokumen Perencanaan. Penganggaran. dan Evaluasi Kinerja Perangkat Daerah	7 jenis	Kota Cirebon, Kejaksan. Kebonbaru	11.024.875,00	16.537.500,00	0,00	
				4.01.01.2.01 Perencanaan. Penganggaran. dan Evaluasi Kinerja Perangkat Daerah	Jumlah Dokumen Perubahan RKA-SKPD dan Laporan Hasil Koordinasi Penyusunan Dokumen Perubahan RKA-SKPD	1 Dokumen	4.01.01.2.01.0003 Koordina dan Penyusunan Dokumen Perubahan RKA-SKPD	Dokumen Perencanaan. Penganggaran. dan Evaluasi Kinerja Perangkat Daerah	7 jenis	Kota Cirebon, Kejaksan. Kebonbaru	9.187.425,00	13.781.250,00	0,00	
				4.01.01.2.01 Perencanaan. Penganggaran. dan Evaluasi Kinerja Perangkat Daerah	Jumlah Dokumen DPA-SKPD dan Laporan Hasil Koordinasi Penyusunan Dokumen DPA-SKPD	1 Dokumen	4.01.01.2.01.0004 Koordina dan Penyusunan DPA-SKPD	Dokumen Perencanaan. Penganggaran. dan Evaluasi Kinerja Perangkat Daerah	7 jenis	Kota Cirebon, Kejaksan. Kebonbaru	11.024.875,00	16.537.500,00	0,00	

Lokasi Sub SEMENTARA (Rp)

No	PROGRAM			KEGIATAN			SUB KEGIATAN				PLAFON ANGGARAN	PRAKIRAAN MAJU		KET
	Program	Indikator Kinerja		Kegiatan	Indikator Kinerja		Sub Kegiatan	Indikator Kinerja		Kegiatan		N+1	N+2	
		Hasil Program	Target Capaian		Keluaran Kegiatan	Target Capaian		Keluaran Sub Kegiatan	Target Capaian					
				4.01.01.2.01 Perencanaan. Penganggaran. dan Evaluasi Kinerja Perangkat Daerah	Jumlah Dokumen Perubahan DPA-SKPD dan Laporan Hasil Koordinasi Penyusunan Dokumen Perubahan DPA-SKPD	1 Dokumen	4.01.01.2.01.0005 Koordina dan Penyusunan Perubahan DPA- SKPD	Dokumen Perencanaan. Penganggaran. dan Evaluasi Kinerja Perangkat Daerah	7 jenis	Kota Cirebon, Kejaksan. Kebonbaru	9.187.425,00	13.781.250,00	0,00	
				4.01.01.2.01 Perencanaan.	Jumlah Laporan Capaian Kinerja dan	13 Laporan	4.01.01.2.01.0006 Koordina dan Penyusunan Laporan	Dokumen Perencanaan.	7 jenis	Kota Cirebon, Kejaksan. Kebonbaru	47.774.800,00	71.662.500,00	0,00	

				Penganggaran, dan Evaluasi Kineria Perangkat Daerah	Ikhtisar Realisasi Kineria SKPD dan Laporan Hasil Koordinasi Penyusunan Laporan Capaian Kinerja dan Ikhtisar Realisasi Kinerja SKPD		Capaian Kineria dan Ikhtisar Realisasi Kineria SKPD	Penganggaran, dan Evaluasi Kineria Perangkat Daerah						
				4.01.01.2.01 Perencanaan. Penganggaran. dan Evaluasi Kineria Perangkat Daerah	Jumlah Laporan Evaluasi Kineria Perangkat Daerah	13 Laporan	4.01.01.2.01.0007 Evaluasi Kineria Perangkat Daerah	Dokumen Perencanaan. Penganggaran. dan Evaluasi Kineria Perangkat Daerah	7 jenis	Kota Cirebon, Keiaksan. Kebonbaru	38.832.860,00	60.637.500,00	0,00	
				4.01.01.2.02 Administrasi Keuangan Perangkat Daerah	Jumlah Orang yang N	139 Orang/bulan	4.01.01.2.02.0001 Penvediaan Gaii dan Tunjangan ASN	Dokumen Laporan Keuangan Perangkat Daerah	5 jenis	Kota Cirebon, Keiaksan. Kebonbaru	21.438.030.865,00	20.925.000.000,00	0,00	
				4.01.01.2.02 Administrasi Keuangan Perangkat Daerah	Jumlah Dokumen Hasil Penvediaan Administrasi Pelaksanaan Tugas ASN	12 Dokumen	4.01.01.2.02.0002 Penvediaan Administrasi Pelaksanaan Tugas ASN	Dokumen Laporan Keuangan Perangkat Daerah	5 jenis	Kota Cirebon, Keiaksan. Kebonbaru	32.494.516,00	35.000.000,00	0,00	
				4.01.01.2.02 Administrasi Keuangan Perangkat Daerah	Jumlah Dokumen Koordinasi dan Pelaksanaan Akuntansi SKPD	4 Dokumen	4.01.01.2.02.0004 Koordina dan Pelaksanaan Akuntansi SKPD	Dokumen Laporan Keuangan Perangkat Daerah	5 jenis	Kota Cirebon, Keiaksan. Kebonbaru	154.173.610,00	200.000.000,00	0,00	
				4.01.01.2.02 Administrasi Keuangan Perangkat Daerah	Jumlah Laporan Keuangan Akhir Tahun SKPD dan Laporan Hasil Koordinasi Penyusunan Laporan Keuangan Akhir Tahun SKPD	2 Laporan	4.01.01.2.02.0005 Koordina dan Penyusunan Laporan Keuangan Akhir Tahun SKPD	Dokumen Laporan Keuangan Perangkat Daerah	5 jenis	Kota Cirebon, Keiaksan. Kebonbaru	17.217.220,00	40.000.000,00	0,00	
				4.01.01.2.02 Administrasi Keuangan Perangkat Daerah	Jumlah Laporan Keuangan Bulanan/ Triwulanan/ Semesteran SKPD dan Laporan Koordinasi Penvusunan Laporan Keuangan Bulanan/Triwulanan/ Semesteran SKPD	26 Laporan	4.01.01.2.02.0007 Koordina dan Penvusunan Laporan Keuangan Bulanan/ Triwulanan/ Semesteran SKPD	Dokumen Laporan Keuangan Perangkat Daerah	5 jenis	Kota Cirebon, Keiaksan. Kebonbaru	31.609.392,00	50.000.000,00	0,00	

Lokasi Sub | SEMENTARA (Rp)

No	PROGRAM			KEGIATAN			SUB KEGIATAN				PLAFON ANGGARAN	PRAKIRAAN MAJU		KET
	Program	Indikator Kinerja		Kegiatan	Indikator Kinerja		Sub Kegiatan	Indikator Kinerja		Kegiatan		N+1	N+2	
		Hasil Program	Target Capaian		Keluaran Kegiatan	Target Capaian		Keluaran Sub Kegiatan	Target Capaian					

				4.01.01.2.03 Administrasi Barang Milik Daerah pada Perangkat Daerah	Jumlah Rencana Kebutuhan Barang Milik Daerah SKPD	2 Dokumen	4.01.01.2.03.0001 Penyusunan Perencanaan Kebutuhan Barang Milik Daerah SKPD	Dokumen Administras Barang Milik Daerah pada Perangkat Daerah	4 jenis	Kota Cirebon, Keiaksan. Kebonbaru	13.999.955,00	33.075.000,00	0,00	
				4.01.01.2.03 Administrasi Barang Milik Daerah pada Perangkat Daerah	Jumlah Dokumen Pengamanan Barang Milik Daerah SKPD	3 Dokumen	4.01.01.2.03.0002 Pengamanan Barang Milik Daerah SKPD	Dokumen Administras Barang Milik Daerah pada Perangkat Daerah	4 jenis	Kota Cirebon, Keiaksan. Kebonbaru	298.611.780,00	320.944.775,00	0,00	
				4.01.01.2.03 Administrasi Barang Milik Daerah pada Perangkat Daerah	Jumlah Laporan Penatausahaan Barang Milik Daerah pada SKPD	6 Laporan	4.01.01.2.03.0006 Penatausahaan Barang Milik Daerah pada SKPD	Dokumen Administras Barang Milik Daerah pada Perangkat Daerah	4 jenis	Kota Cirebon, Keiaksan. Kebonbaru	36.750.020,00	55.125.000,00	0,00	
				4.01.01.2.03 Administrasi Barang Milik Daerah pada Perangkat Daerah	Jumlah Dokumen Hasil Pemanfaatan Barang Milik Daerah SKPD	6 Dokumen	4.01.01.2.03.0007 Pemanfaatan Barang Milik Daerah SKPD	Dokumen Administras Barang Milik Daerah pada Perangkat Daerah	4 jenis	Kota Cirebon, Keiaksan. Kebonbaru	31.999.950,00	44.100.000,00	0,00	
				4.01.01.2.05 Administrasi Kepegawaian Perangkat Daerah	Jumlah Unit Peningkatan Sarana dan Prasarana Disiplin Pegawai	2 Unit	4.01.01.2.05.0001 Peningkatan Sarana dan Prasarana Disiplin Pegawai	Pegawai yang mendapatkan pelayanan administrasi kepegawaian	125 orang	Kota Cirebon, Keiaksan. Kebonbaru	73.500.000,00	110.250.000,00	0,00	
				4.01.01.2.05 Administrasi Kepegawaian Perangkat Daerah	Jumlah Paket Pakaian Dinas beserta Atribut Kelengkapan	10 Paket	4.01.01.2.05.0002 Pengadaan Pakaian Dinas beserta Atribut Kelengkapannya	Pegawai yang mendapatkan pelayanan administrasi kepegawaian	125 orang	Kota Cirebon, Keiaksan. Kebonbaru	423.520.725,00	771.750.000,00	0,00	
				4.01.01.2.05 Administrasi Kepegawaian Perangkat Daerah	Jumlah Dokumen Monitoring, Evaluasi dan Penilaian Kinerja Pegawai	4 Dokumen	4.01.01.2.05.0005 Monitorir Evaluasi. dan Penilaian Kineria Pegawai	Pegawai yang mendapatkan pelayanan administrasi kepegawaian	125 orang	Kota Cirebon, Keiaksan. Kebonbaru	51.449.865,00	77.175.000,00	0,00	
				4.01.01.2.05 Administrasi Kepegawaian Perangkat Daerah	Jumlah Orang yang N	60 Orang	4.01.01.2.05.0010 Sosialisas Peraturan Perundang-Undangan	Pegawai yang mendapatkan pelayanan administrasi kepegawaian	125 orang	Kota Cirebon, Keiaksan. Kebonbaru	42.559.940,00	33.075.000,00	0,00	
				4.01.01.2.05 Administrasi Kepegawaian Perangkat Daerah	Jumlah Orang yang N	200 Orang	4.01.01.2.05.0011 Bimbinga Teknis Implementasi Peraturan Perundang-Undangan	Pegawai yang mendapatkan pelayanan administrasi kepegawaian	125 orang	Kota Cirebon, Keiaksan. Kebonbaru	282.287.600,00	661.500.000,00	0,00	
				4.01.01.2.06 Administrasi Umum Perangkat Daerah	Jumlah Paket Komponen Instalasi Listrik/Penerangan Bangunan Kantor yang Disediakan	4 Paket	4.01.01.2.06.0001 Penyediaan Komponen Instalasi Listrik/Penerangan Bangunan Kantor	Dokumen Penyelenggaraan Administrasi Umum Perangkat Daerah	9 jenis	Kota Cirebon, Keiaksan. Kebonbaru	130.000.376,00	165.375.000,00	0,00	

				4.01.01.2.06 Administrasi Umum Perangkat Daerah	Jumlah Paket Peralatan dan Perlengkapan Kantor yang Disediakan	7 Paket	4.01.01.2.06.0002 Penyediaan Peralatan dan Perlengkapan Kantor	Dokumen Penyelenggaraan Administrasi Umum Perangkat Daerah	9 jenis	Kota Cirebon, Kejaksan, Kebonbaru	729.972.110,00	661.500.000,00	0,00	

Lokasi Sub SEMENTARA (Rp)

No	PROGRAM			KEGIATAN			SUB KEGIATAN				PLAFON ANGGARAN	PRAKIRAAN MAJU		KET
	Program	Indikator Kinerja		Kegiatan	Indikator Kinerja		Sub Kegiatan	Indikator Kinerja				N+1	N+2	
		Hasil Program	Target Capaian		Keluaran Kegiatan	Target Capaian		Keluaran Sub Kegiatan	Target Capaian	Kegiatan				
				4.01.01.2.06 Administrasi Umum Perangkat Daerah	Jumlah Paket Peralatan Rumah Tangga yang Disediakan	5 Paket	4.01.01.2.06.0003 Penyediaan Peralatan Rumah Tangga	Dokumen Penyelenggaraan Administrasi Umum Perangkat Daerah	9 jenis	Kota Cirebon, Kejaksan, Kebonbaru	323.013.332,00	441.000.000,00	0,00	
				4.01.01.2.06 Administrasi Umum Perangkat Daerah	Jumlah Paket Bahan	6 Paket	4.01.01.2.06.0004 Penyediaan Bahan Logistik Kantor	Dokumen Penyelenggaraan Administrasi Umum Perangkat Daerah	9 jenis	Kota Cirebon, Kejaksan, Kebonbaru	227.768.480,00	330.750.000,00	0,00	
				4.01.01.2.06 Administrasi Umum Perangkat Daerah	Jumlah Paket Barang Cetakan dan Penggandaan yang Disediakan	2 Paket	4.01.01.2.06.0005 Penyediaan Barang Cetakan dan Penggandaan	Dokumen Penyelenggaraan Administrasi Umum Perangkat Daerah	9 jenis	Kota Cirebon, Kejaksan, Kebonbaru	115.924.901,00	165.375.000,00	0,00	
				4.01.01.2.06 Administrasi Umum Perangkat Daerah	Jumlah Dokumen Bahan Bacaan dan Peraturan Perundang-Undangan yang Disediakan	29 Dokumen	4.01.01.2.06.0006 Penyediaan Bahan Bacaan dan Peraturan Perundang-undangan	Dokumen Penyelenggaraan Administrasi Umum Perangkat Daerah	9 jenis	Kota Cirebon, Kejaksan, Kebonbaru	249.316.875,00	297.675.000,00	0,00	
				4.01.01.2.06 Administrasi Umum Perangkat Daerah	Jumlah Laporan Fasilitasi Kunjungan Tamu	12 Laporan	4.01.01.2.06.0008 Fasilitasi Kunjungan Tamu	Dokumen Penyelenggaraan Administrasi Umum Perangkat Daerah	9 jenis	Kota Cirebon, Kejaksan, Kebonbaru	3.979.100.750,00	2.094.750.000,00	0,00	
				4.01.01.2.06 Administrasi Umum Perangkat Daerah	Jumlah Laporan Penyelenggaraan Rapat Koordinasi dan Konsultasi SKPD	12 Laporan	4.01.01.2.06.0009 Penyelenggaraan Rapat Koordinasi dan Konsultasi SKPD	Dokumen Penyelenggaraan Administrasi Umum Perangkat Daerah	9 jenis	Kota Cirebon, Kejaksan, Kebonbaru	1.949.999.775,00	1.874.250.000,00	0,00	
				4.01.01.2.06 Administrasi Umum Perangkat Daerah	Jumlah Dokumen Penatausahaan Arsip Dinamis pada SKPD	1 Dokumen	4.01.01.2.06.0010 Penatausahaan Arsip Dinamis pada SKPD	Dokumen Penyelenggaraan Administrasi Umum Perangkat Daerah	9 jenis	Kota Cirebon, Kejaksan, Kebonbaru	58.107.125,00	88.200.000,00	0,00	
				4.01.01.2.07 Pengadaan Barang Milik Daerah Penunjang Urusan Pemerintah	Jumlah Unit Kendaraan Perorangan Dinas atau Kendaraan Dinas Jabatan yang Disediakan	3 Unit	4.01.01.2.07.0001 Pengadaan Kendaraan Perorangan Dinas atau Kendaraan Dinas Jabatan	Dokumen Hasil Pengadaan Barang Milik Daerah pada Perangkat Daerah	5 jenis	Kota Cirebon, Kejaksan, Kebonbaru	2.610.399.017,00	2.500.000.000,00	0,00	

				Daerah										
				4.01.01.2.07 Pengadaan Barang Milik Daerah Penunjang Urusan Pemerintah Daerah	Jumlah Unit Kendaraan Dinas Operasional atau Lapangan yang Disediakan	0 Unit	4.01.01.2.07.0002 Pengadaan Kendaraan Dinas Operasional atau Lapangan	Dokumen Hasil Pengadaan Barang Milik Daerah pada Perangkat Daerah	5 jenis	Kota Cirebon, Keiaksan. Kebonbaru	0,00	141.437.500,00	0,00	
				4.01.01.2.07 Pengadaan Barang Milik Daerah Penunjang Urusan Pemerintah Daerah	Jumlah Paket Mebel	156 Unit	4.01.01.2.07.0005 Pengadaan Mebel	Dokumen Hasil Pengadaan Barang Milik Daerah pada Perangkat Daerah	5 jenis	Kota Cirebon, Keiaksan. Kebonbaru	479.792.957,00	800.000.000,00	0,00	

Lokasi Sub SEMENTARA (Rp)

No	PROGRAM			KEGIATAN			SUB KEGIATAN				PLAFON ANGGARAN	PRAKIRAAN MAJU		KET
	Program	Indikator Kinerja		Kegiatan	Indikator Kinerja		Sub Kegiatan	Indikator Kinerja				N+1	N+2	
		Hasil Program	Target Capaian		Keluaran Kegiatan	Target Capaian		Keluaran Sub Kegiatan	Target Capaian	Kegiatan				
				4.01.01.2.07 Pengadaan Barang Milik Daerah Penunjang Urusan Pemerintah Daerah	Jumlah Unit Peralatan dan Mesin Lainnya yang Disediakan	63 Unit	4.01.01.2.07.0006 Pengadaan Peralatan dan Mesin Lainnya	Dokumen Hasil Pengadaan Barang Milik Daerah pada Perangkat Daerah	5 jenis	Kota Cirebon, Keiaksan. Kebonbaru	447.577.240,00	900.000.000,00	0,00	
				4.01.01.2.07 Pengadaan Barang Milik Daerah Penunjang Urusan Pemerintah Daerah	Jumlah Unit Aset Tet	23 Unit	4.01.01.2.07.0007 Pengadaan Aset Tetap Lainnya	Dokumen Hasil Pengadaan Barang Milik Daerah pada Perangkat Daerah	5 jenis	Kota Cirebon, Keiaksan. Kebonbaru	245.261.955,00	400.000.000,00	0,00	
				4.01.01.2.08 Penyediaan Jasa Penunjang Urusan Pemerintahan Daerah	Jumlah Laporan Penyediaan Jasa Komunikasi, Sumber Daya Air dan Listrik yang Disediakan	49 Laporan	4.01.01.2.08.0002 Penyediaan Jasa Komunikasi, Sumber Daya A dan Listrik	Dokumen Penyediaan Jasa Penunjang Urusan Pemerintahan Daerah pada Perangkat Daerah	2 jenis	Kota Cirebon, Keiaksan. Kebonbaru	2.748.335.800,00	3.117.923.830,00	0,00	
				4.01.01.2.08 Penyediaan Jasa Penunjang Urusan Pemerintahan Daerah	Jumlah Laporan Penyediaan Jasa Pelavanan Umum Kantor yang Disediakan	3 Laporan	4.01.01.2.08.0004 Penyediaan Jasa Pelavanan Umum Kantor	Dokumen Penyediaan Jasa Penunjang Urusan Pemerintahan Daerah pada Perangkat Daerah	2 jenis	Kota Cirebon, Keiaksan. Kebonbaru	7.172.910.892,00	7.717.500.000,00	0,00	
				4.01.01.2.09 Pemeliharaan	Jumlah Kendaraan Perorangan Dinas	48 Unit	4.01.01.2.09.0001 Penyediaan Jasa	Dokumen Hasil Pemeliharaan Barang	5 jenis	Kota Cirebon, Keiaksan. Kebonbaru	1.181.551.950,00	1.653.750.000,00	0,00	

				Barang Milik Daerah Penunjang Urusan Pemerintahan Daerah	atau Kendaraan Dinas Jabatan yang Dipelihara dan dibayarkan Pajaknya		Pemeliharaan, Biaya Pemeliharaan, dan Pajak Kendaraan Perorangan Dinas atau Kendaraan Dinas Jabatan	Milik Daerah pada Perangkat Daerah						
				4.01.01.2.09 Pemeliharaan Barang Milik Daerah Penunjang Urusan Pemerintahan Daerah	Jumlah Kendaraan Dinas Operasional atau Lapangan yang Dipelihara dan dibayarkan Pajak dan Perizinannya	34 Unit	4.01.01.2.09.0002 Penyediaan Jasa Pemeliharaan, Biaya Pemeliharaan, Pajak dan Perizinan Kendaraan Dinas Operasional atau Lapangan	Dokumen Hasil Pemeliharaan Barang Milik Daerah pada Perangkat Daerah	5 jenis	Kota Cirebon, Kejaksan, Kebonbaru	515.449.000,00	771.750.000,00	0,00	
				4.01.01.2.09 Pemeliharaan Barang Milik Daerah Penunjang Urusan Pemerintahan Daerah	Jumlah Mebel yang Dipelihara	35 Unit	4.01.01.2.09.0005 Pemeliharaan Mebel	Dokumen Hasil Pemeliharaan Barang Milik Daerah pada Perangkat Daerah	5 jenis	Kota Cirebon, Kejaksan, Kebonbaru	14.213.700,00	21.561.912,00	0,00	
				4.01.01.2.09 Pemeliharaan Barang Milik Daerah Penunjang Urusan Pemerintahan Daerah	Jumlah Peralatan dan Mesin Lainnya yang Dipelihara	485 Unit	4.01.01.2.09.0006 Pemeliharaan Peralatan dan Mesin Lainnya	Dokumen Hasil Pemeliharaan Barang Milik Daerah pada Perangkat Daerah	5 jenis	Kota Cirebon, Kejaksan, Kebonbaru	609.561.965,00	738.675.000,00	0,00	

Lokasi Sub SEMENTARA (Rp)

No	PROGRAM			KEGIATAN			SUB KEGIATAN				PLAFON ANGGARAN	PRAKIRAAN MAJU		KET
	Program	Indikator Kinerja		Kegiatan	Indikator Kinerja		Sub Kegiatan	Indikator Kinerja				N+1	N+2	
		Hasil Program	Target Capaian		Keluaran Kegiatan	Target Capaian		Keluaran Sub Kegiatan	Target Capaian	Kegiatan				
				4.01.01.2.09 Pemeliharaan Barang Milik Daerah Penunjang Urusan Pemerintahan Daerah	Jumlah Gedung Kantor dan Bangunan Lainnya yang Dipelihara/Direhabilitasi	9 Unit	4.01.01.2.09.0009 Pemeliharaan/Rehabilitasi Gedung Kantor dan Bangunan Lainnya	Dokumen Hasil Pemeliharaan Barang Milik Daerah pada Perangkat Daerah	5 jenis	Kota Cirebon, Kejaksan, Kebonbaru	1.504.278.882,00	2.205.000.000,00	0,00	
				4.01.01.2.09 Pemeliharaan Barang Milik Daerah Penunjang Urusan Pemerintahan Daerah	Jumlah Sarana dan P	9 Unit	4.01.01.2.09.0010 Pemeliharaan/Rehabilitasi Sarana dan Prasarana Gedung Kantor atau Bangunan Lainnya	Dokumen Hasil Pemeliharaan Barang Milik Daerah pada Perangkat Daerah	5 jenis	Kota Cirebon, Kejaksan, Kebonbaru	0,00	2.205.000.000,00	0,00	
				4.01.01.2.11 Administrasi Keuangan dan	Jumlah Orang yang N	2 Orang/Bulan	4.01.01.2.11.0001 Penyediaan Gaji dan Tunjangan Kepala Daerah	Dokumen Laporan Administrasi Keuangan dan	4 jenis	Kota Cirebon, Kejaksan, Kebonbaru	173.443.000,00	193.638.454,00	0,00	

				Operasional Kepala Daerah dan Wakil Kepala Daerah			dan Wakil Kepala Daerah	Operasional KDH dan WKDH						
				4.01.01.2.11 Administrasi Keuangan dan Operasional Kepala Daerah dan Wakil Kepala Daerah	Jumlah Paket Pakaian Dinas dan Atribut Kelengkapan Kepala Daerah dan Wakil Kepala Daerah yang Disediakan	11 Paket	4.01.01.2.11.0002 Penyediaan Pakaian Dinas dan Atribut Kelengkapan Kepala Daerah dan Wakil Kepala Daerah	Dokumen Laporan Administrasi Keuangan dan Operasional KDH dan WKDH	4 jenis	Kota Cirebon, Kejaksan. Kebonbaru	555.412.000,00	771.750.000,00	0,00	
				4.01.01.2.11 Administrasi Keuangan dan Operasional Kepala Daerah dan Wakil Kepala Daerah	Jumlah Orang yang N	2 Orang	4.01.01.2.11.0003 Pelaksanaan Medical Check Up Kepala Daerah dan Waki Kepala Daerah	Dokumen Laporan Administrasi Keuangan dan Operasional KDH dan WKDH	4 jenis	Kota Cirebon, Kejaksan. Kebonbaru	15.024.000,00	98.122.500,00	0,00	
				4.01.01.2.11 Administrasi Keuangan dan Operasional Kepala Daerah dan Wakil Kepala Daerah	Jumlah Orang yang N	2 Orang/Bulan	4.01.01.2.11.0004 Penyediaan Dana Penunjang Operasional Kepala Daerah dan Wakil Kepala Daerah	Dokumen Laporan Administrasi Keuangan dan Operasional KDH dan WKDH	4 jenis	Kota Cirebon, Kejaksan. Kebonbaru	812.153.000,00	937.125.000,00	0,00	
				4.01.01.2.12 Fasilitasi Kerumahtanggaan Sekretariat Daerah	Jumlah Paket Kebutuhan Rumah Tangga Kepala Daerah yang Disediakan	2 Paket	4.01.01.2.12.0001 Penyediaan Kebutuhan Rumah Tangga Kepala Daerah	Dokumen Fasilitasi Kerumahtanggaan Sekretariat Daerah	3 jenis	Kota Cirebon, Kejaksan. Kebonbaru	293.999.884,00	441.000.000,00	0,00	
				4.01.01.2.12 Fasilitasi Kerumahtanggaan Sekretariat Daerah	Jumlah Paket Kebutuhan Rumah Tangga Wakil Kepala Daerah yang Disediakan	2 Paket	4.01.01.2.12.0002 Penyediaan Kebutuhan Rumah Tangga Wakil Kepala Daerah	Dokumen Fasilitasi Kerumahtanggaan Sekretariat Daerah	3 jenis	Kota Cirebon, Kejaksan. Kebonbaru	257.493.990,00	385.875.000,00	0,00	
				4.01.01.2.12 Fasilitasi Kerumahtanggaan Sekretariat Daerah	Jumlah Paket Kebutuhan Rumah Tangga Sekretariat Daerah yang Disediakan	2 Paket	4.01.01.2.12.0003 Penyediaan Kebutuhan Rumah Tangga Sekretariat Daerah	Dokumen Fasilitasi Kerumahtanggaan Sekretariat Daerah	3 jenis	Kota Cirebon, Kejaksan. Kebonbaru	451.865.745,00	496.125.000,00	0,00	

Lokasi Sub SEMENTARA (Rp)

No	PROGRAM			KEGIATAN			SUB KEGIATAN				PLAFON ANGGARAN	PRAKIRAAN MAJU		KET
	Program	Indikator Kinerja		Kegiatan	Indikator Kinerja		Sub Kegiatan	Indikator Kinerja		Kegiatan		N+1	N+2	
		Hasil Program	Target Capaian		Keluaran Kegiatan	Target Capaian		Keluaran Sub Kegiatan	Target Capaian					
				4.01.01.2.13 Penataan Organisasi	Jumlah Dokumen Pengelolaan Kelembagaan dan Analisis Jabatan	2 Dokumen	4.01.01.2.13.0001 Pengelolaan Kelembagaan dan Analisis Jabatan	Dokumen Fasilitasi, Monev, dan Rumusan Kebijakan Organisasi Ketatalaksana dan Pendayagunaan Aparatur	5 jenis	Kota Cirebon, Kejaksan. Kebonbaru	164.686.551,00	248.062.500,00	0,00	

				4.01.01.2.13 Penataan Organisasi	Jumlah Laporan Hasil Fasilitasi Pelayanan Publik dan Tata Laksana	2 Laporan	4.01.01.2.13.0002 Fasilitasi Pelavanan Publik dan Tata Laksana	Dokumen Fasilitasi, Monev. dan Rumusan Kebijakan Organisasi Ketatalaksana dan Pendayagunaan Aparatur	5 jenis	Kota Cirebon, Kejaksan. Kebonbaru	128.321.458,00	192.937.500,00	0,00	
				4.01.01.2.13 Penataan Organisasi	Jumlah Dokumen Peningkatan Kineria dan Reformasi Birokrasi	2 Dokumen	4.01.01.2.13.0003 Peningkatan Kineria dan Reformasi Birokrasi	Dokumen Fasilitasi, Monev. dan Rumusan Kebijakan Organisasi Ketatalaksana dan Pendayagunaan Aparatur	5 jenis	Kota Cirebon, Kejaksan. Kebonbaru	139.999.892,00	137.812.500,00	0,00	
				4.01.01.2.13 Penataan Organisasi	Jumlah Dokumen Monitoring, Evaluasi dan Pengendalian Kualitas Pelayanan Publik dan Tata Laksana	4 Dokumen	4.01.01.2.13.0004 Monitorir Evaluasi dan Pengendalian Kualitas Pelayanan Publik dan Tata Laksana	Dokumen Fasilitasi, Monev. dan Rumusan Kebijakan Organisasi Ketatalaksana dan Pendayagunaan Aparatur	5 jenis	Kota Cirebon, Kejaksan. Kebonbaru	54.590.158,00	82.687.500,00	0,00	
				4.01.01.2.13 Penataan Organisasi	Jumlah Dokumen Koordinasi dan Penyusunan Laporan Kineria Pemerintah Daerah	4 Dokumen	4.01.01.2.13.0005 Koordina dan Penyusunan Laporan Kineria Pemerintah Daerah	Dokumen Fasilitasi, Monev. dan Rumusan Kebijakan Organisasi Ketatalaksana dan Pendayagunaan Aparatur	5 jenis	Kota Cirebon, Kejaksan. Kebonbaru	74.999.884,00	110.250.000,00	0,00	
				4.01.01.2.14 Pelaksanaan Protokol dan Komunikasi Pimpinan	Jumlah Laporan Hasil Fasilitasi Keprotokolan	12 Laporan	4.01.01.2.14.0001 Fasilitasi Keprotokolan	Dokumen Fasilitasi Keprotokolan. Fasilitasi Komunikasi Pimpinan. dan Dokumentasi Kegiatan Pimpinan	3 jenis	Kota Cirebon, Kejaksan. Kebonbaru	1.719.384.275,00	1.626.738.750,00	0,00	
				4.01.01.2.14 Pelaksanaan Protokol dan Komunikasi Pimpinan	Jumlah Laporan Hasil Fasilitasi Komunikasi Pimpinan	12 Laporan	4.01.01.2.14.0002 Fasilitasi Komunikasi Pimpinan	Dokumen Fasilitasi Keprotokolan. Fasilitasi Komunikasi Pimpinan. dan Dokumentasi Kegiatan Pimpinan	3 jenis	Kota Cirebon, Kejaksan. Kebonbaru	149.822.500,00	275.625.000,00	0,00	
				4.01.01.2.14 Pelaksanaan Protokol dan Komunikasi Pimpinan	Jumlah Laporan Pendokumentasian Tugas Pimpinan	12 Laporan	4.01.01.2.14.0003 Pendokumentasian Tugas Pimpinan	Dokumen Fasilitasi Keprotokolan. Fasilitasi Komunikasi Pimpinan. dan Dokumentasi Kegiatan Pimpinan	3 jenis	Kota Cirebon, Kejaksan. Kebonbaru	696.000.550,00	771.750.000,00	0,00	
	4.01.02 PROGRAM PEMERINTAHAN DAN KESEJAHTE RAAN RAKYAT	Persentase rumusan kebijakan yang difasilitasi oleh Bagian lingkup Asisten PEMKESRA	92,00 Persen											

Lokasi Sub SEMENTARA (Rp)

No	PROGRAM			KEGIATAN			SUB KEGIATAN				PLAFON ANGGARAN	PRAKIRAAN MAJU		KET
	Program	Indikator Kinerja		Kegiatan	Indikator Kinerja		Sub Kegiatan	Indikator Kinerja				N+1	N+2	
		Hasil Program	Target Capaian		Keluaran Kegiatan	Target Capaian		Keluaran Sub Kegiatan	Target Capaian	Kegiatan				
				4.01.02.2.01 Administrasi Tata Pemerintahan	Jumlah Dokumen Hasil Penataan Administrasi Pemerintahan	5 Dokumen	4.01.02.2.01.0001 Penataan Administrasi Pemerintahan	Dokumen fasilitasi, monev. dan rumusan kebijakan Administras Tata Pemerintahan	3 jenis	Kota Cirebon, Kejaksan. Kebonbaru	29.058.370,00	91.162.969,00	0,00	
				4.01.02.2.01 Administrasi Tata Pemerintahan	Jumlah Dokumen Hasil Pengelolaan Administrasi Kewilayahan	7 Dokumen	4.01.02.2.01.0002 Pengelolaan Administrasi Kewilayahan	Dokumen fasilitasi, monev. dan rumusan kebijakan Administras Tata Pemerintahan	3 jenis	Kota Cirebon, Kejaksan. Kebonbaru	106.808.956,00	212.713.594,00	0,00	
				4.01.02.2.01 Administrasi Tata Pemerintahan	Jumlah Dokumen Hasil Fasilitasi Pelaksanaan Otonomi Daerah	9 Dokumen	4.01.02.2.01.0003 Fasilitasi Pelaksanaan Otonomi Daerah	Dokumen fasilitasi, monev. dan rumusan kebijakan Administras Tata Pemerintahan	3 jenis	Kota Cirebon, Kejaksan. Kebonbaru	135.550.325,00	182.325.937,00	0,00	
				4.01.02.2.02 Pelaksanaan Kebijakan Kesejahteraan Rakyat	Jumlah Dokumen Hasil Fasilitasi Pengelolaan Bina Mental Spiritual	12 Dokumen	4.01.02.2.02.0001 Fasilitasi Pengelolaan Bina Mental Spiritual	Dokumen fasilitasi, monev. dan rumusan kebijakan Administras Kesejahteraan Rakyat	3 jenis	Kota Cirebon, Kejaksan. Kebonbaru	3.371.289.265,00	3.707.294.062,00	0,00	
				4.01.02.2.02 Pelaksanaan Kebijakan Kesejahteraan Rakyat	Jumlah Dokumen Hasil Kebijakan. Evaluasi. dan Capaian Kinerja Terkait Kesejahteraan Sosial yang Meliputi Urusan Sosial, Transmigrasi, Kesehatan, Pemberdayaan Perempuan dan Perlindungan Anak, Administrasi Kependudukan Dan Pencatatan Sipil, Pemberdayaan Masyarakat dan	5 Dokumen	4.01.02.2.02.0002 Pelaksanaan Kebijakan. Evaluasi. dan Capaian Kinerja Terkait Kesejahteraa Sosial	Dokumen fasilitasi, monev. dan rumusan kebijakan Administras Kesejahteraan Rakyat	3 jenis	Kota Cirebon, Kejaksan. Kebonbaru	60.775.200,00	91.162.969,00	0,00	
				4.01.02.2.02 Pelaksanaan Kebijakan Kesejahteraan Rakyat	Jumlah Dokumen Hasil Kebijakan. Evaluasi. dan Capaian Kinerja Terkait Kesejahteraan Masyarakat yang Meliputi Urusan Kepemudaan dan Olahraga. Pariwisata. Pendidikan. Kebudayaan. Perpustakaan. Kearsipan.	6 Dokumen	4.01.02.2.02.0003 Pelaksanaan Kebijakan. Evaluasi. dan Capaian Kinerja Terkait Kesejahteraa Masyarakat	Dokumen fasilitasi, monev. dan rumusan kebijakan Administras Kesejahteraan Rakyat	3 jenis	Kota Cirebon, Kejaksan. Kebonbaru	344.355.776,00	91.162.969,00	0,00	

					Trantibum Linmas									
				4.01.02.2.03 Fasilitasi dan Koordinasi Hukum	Jumlah Produk Hukum Daerah yang Disusun	352 Dokumen	4.01.02.2.03.0001 Fasilitasi Penyusunan Produk Hukum Daerah	Dokumen fasilitasi produk hukum daerah bantuan hukum. dan dokumentasi informasi	3 jenis	Kota Cirebon, Kejaksan. Kebonbaru	122.342.691,00	97.240.500,00	0,00	
				4.01.02.2.03 Fasilitasi dan Koordinasi Hukum	Jumlah Kasus yang M	3 Kasus	4.01.02.2.03.0002 Fasilitasi Bantuan Hukum	Dokumen fasilitasi produk hukum daerah bantuan hukum. dan dokumentasi informasi	3 jenis	Kota Cirebon, Kejaksan. Kebonbaru	243.101.035,00	364.651.875,00	0,00	

Lokasi Sub SEMENTARA (Rp)

No	PROGRAM			KEGIATAN			SUB KEGIATAN				PLAFON ANGGARAN	PRAKIRAAN MAJU		KET
	Program	Indikator Kinerja		Kegiatan	Indikator Kinerja		Sub Kegiatan	Indikator Kinerja		Kegiatan		N+1	N+2	
		Hasil Program	Target Capaian		Keluaran Kegiatan	Target Capaian		Keluaran Sub Kegiatan	Target Capaian					
				4.01.02.2.03 Fasilitasi dan Koordinasi Hukum	Jumlah Produk Hukum dan Pengelolaan Informasi Hukum yang Didokumentasi	352 Dokumen	4.01.02.2.03.0003 Pendokumentasian Produk Hukum dan Pengelolaan Informasi Hukum	Dokumen fasilitasi produk hukum daerah bantuan hukum. dan dokumentasi informas produk hukum	3 jenis	Kota Cirebon, Kejaksan. Kebonbaru	139.999.919,00	133.705.688,00	0,00	
				4.01.02.2.04 Fasilitasi Keria Sama Daerah	Jumlah Dokumen Hasil Fasilitasi Keria Sama Dalam Negeri	15 Dokumen	4.01.02.2.04.0001 Fasilitasi Keria Sama Dalam Negeri	Dokumen fasilitasi dan evaluasi kerjasama daerah	3 jenis	Kota Cirebon, Kejaksan. Kebonbaru	401.544.203,00	364.651.875,00	0,00	
				4.01.02.2.04 Fasilitasi Keria Sama Daerah	Jumlah Dokumen Hasil Fasilitasi Keria Sama Luar Negeri	1 Dokumen	4.01.02.2.04.0002 Fasilitasi Keria Sama Luar Negeri	Dokumen fasilitasi dan evaluasi kerjasama daerah	3 jenis	Kota Cirebon, Kejaksan. Kebonbaru	14.905.245,00	24.310.125,00	0,00	
				4.01.02.2.04 Fasilitasi Keria Sama Daerah	Jumlah Laporan Hasil Evaluasi Pelaksanaan Keria Sama	4 Laporan	4.01.02.2.04.0003 Evaluasi Pelaksanaan Keria Sama	Dokumen fasilitasi dan evaluasi kerjasama daerah	3 jenis	Kota Cirebon, Kejaksan. Kebonbaru	10.440.000,00	19.448.100,00	0,00	
	4.01.03 PROGRAM PEREKONOMIAN DAN PEMBANGUNAN	Persentase rumusan kebijakan yang difasilitasi lingkup Asisten EKBANG Persentase rumusan kebijakan yang difasilitasi lingkup Asisten EKBANG	92,00 persen 92,00 Persen											
				4.01.03.2.01 Pelaksanaan Kebijakan Perekonomian	Jumlah Dokumen Hasil Koordinasi. Sinkronisasi. Monitoring dan Evaluasi Kebijakan Pengelolaan BUMD dan BLUD	18 Dokumen	4.01.03.2.01.0001 Koordina Sinkronisasi. Monitoring dar Evaluasi Kebijakan Pengelolaan BUMD dan BLUD	Dokumen fasilitasi, monev. dan rumusan kebijakan Administras Perekonomian	3 jenis	Kota Cirebon, Kejaksan. Kebonbaru	121.550.390,00	182.325.938,00	0,00	
				4.01.03.2.01	Jumlah Laporan	16 Laporan	4.01.03.2.01.0002	Dokumen fasilitasi,	3 jenis	Kota Cirebon,	96.846.542,00	155.584.800,00	0,00	

				Pelaksanaan Kebijakan Perekonomian	Hasil Pengendalian dan Distribusi Perekonomian		Pengendalian dan Distribusi Perekonomian	monev. dan rumusan kebijakan Administras Perekonomian		Kejaksan. Kebonbaru				
				4.01.03.2.01 Pelaksanaan Kebijakan Perekonomian	Jumlah Dokumen Hasil Perencanaan dan Pengawasan Ekonomi Mikro Kecil	4 Dokumen	4.01.03.2.01.0003 Perencanaan dan Pengawasan Ekonomi Mikro Kecil	Dokumen fasilitasi, monev. dan rumusan kebijakan Administras Perekonomian	3 jenis	Kota Cirebon, Kejaksan. Kebonbaru	17.539.090,00	26.741.137,00	0,00	
				4.01.03.2.02 Pelaksanaan Administrasi Pembangunan	Jumlah Dokumen Hasil Fasilitasi Penyusunan Program Pembangunan Daerah	8 Dokumen	4.01.03.2.02.0001 Fasilitasi Penyusunan Program Pembangunan	Dokumen fasilitasi, monev. dan rumusan kebijakan Administras Pembangunan	3 jenis	Kota Cirebon, Kejaksan. Kebonbaru	132.449.175,00	158.015.813,00	0,00	
				4.01.03.2.02 Pelaksanaan Administrasi Pembangunan	Jumlah Laporan Hasil Pengendalian dan Evaluasi Program Pembangunan	20 Laporan	4.01.03.2.02.0002 Pengendalian dan Evaluasi Program Pembangunan	Dokumen fasilitasi, monev. dan rumusan kebijakan Administras Pembangunan	3 jenis	Kota Cirebon, Kejaksan. Kebonbaru	112.002.214,00	97.240.500,00	0,00	
				4.01.03.2.02 Pelaksanaan Administrasi Pembangunan	Jumlah Laporan Hasil Pengelolaan Evaluasi dan Pelaporan Pelaksanaan Pembangunan	9 Laporan	4.01.03.2.02.0003 Pengelolaan Evaluasi dan Pelaporan Pelaksanaan Pembangunan	Dokumen fasilitasi, monev. dan rumusan kebijakan Administras Pembangunan	3 jenis	Kota Cirebon, Kejaksan. Kebonbaru	115.762.430,00	121.550.625,00	0,00	

Lokasi Sub SEMENTARA (Rp)

No	PROGRAM			KEGIATAN			SUB KEGIATAN				PLAFON ANGGARAN	PRAKIRAAN MAJU		KET
	Program	Indikator Kinerja		Kegiatan	Indikator Kinerja		Sub Kegiatan	Indikator Kinerja				N+1	N+2	
		Hasil Program	Target Capaian		Keluaran Kegiatan	Target Capaian		Keluaran Sub Kegiatan	Target Capaian	Kegiatan				
				4.01.03.2.03 Pengelolaan Pengadaan Barang dan Jasa	Jumlah Dokumen Hasil Pengelolaan Pengadaan Barang dan Jasa	8 Dokumen	4.01.03.2.03.0001 Pengelolaan Pengadaan Barang dan Jasa	Dokumen fasilitasi. monev. dan rumusan kebijakan Administras Pengadaan Barang dan Jasa	3 jenis	Kota Cirebon, Kejaksan. Kebonbaru	159.705.039,00	121.550.625,00	0,00	
				4.01.03.2.03 Pengelolaan Pengadaan Barang dan Jasa	Jumlah Dokumen Hasil Lavanan Pengadaan Secara Elektronik	41 Dokumen	4.01.03.2.03.0002 Pengelolaan Lavanan Pengadaan Secara Elektroni	Dokumen fasilitasi. monev. dan rumusan kebijakan Administras Pengadaan Barang dan Jasa	3 jenis	Kota Cirebon, Kejaksan. Kebonbaru	344.028.555,00	273.488.906,00	0,00	
				4.01.03.2.03 Pengelolaan Pengadaan Barang dan Jasa	Jumlah Orang yang N	500 Orang	4.01.03.2.03.0003 Pembinaan dan Advokasi Pengadaan Barang dan Jasa	Dokumen fasilitasi, monev. dan rumusan kebijakan Administras Pengadaan Barang dan Jasa	3 jenis	Kota Cirebon, Kejaksan. Kebonbaru	350.671.588,00	212.713.594,00	0,00	
				4.01.03.2.04 Pemantauan Kebijakan Sumber Daya	Jumlah Dokumen Hasil Koordinasi. Sinkronisasi. dan Evaluasi Kebijakan	8 Dokumen	4.01.03.2.04.0001 Koordina Sinkronisasi dan Evaluasi Kebijakan Pertanian. Kehutanan. Kelautan. dan	Dokumen fasilitasi, monev. dan rumusan kebijakan Administras Sumber Daya Alam	3 jenis	Kota Cirebon, Kejaksan. Kebonbaru	224.254.822,00	86.821.875,00	0,00	

				Alam	Urusan Pertanian, Pangan, Kehutanan, Kelautan dan Perikanan, Perdagangan, Perindustrian, KUKM, Penanaman Modal, Tenaga Kerja		Perikanan							
				4.01.03.2.04 Pemantauan Kebijakan Sumber Daya Alam	Jumlah Dokumen Hasil Koordinasi, Sinkronisasi, dan Evaluasi Kebijakan Urusan Pertambangan dan Sumber Daya Mineral, Lingkungan Hidup, Kominfo, Perhubungan, Statistik, Persandian	5 Dokumen	4.01.03.2.04.0002 Koordina Sinkronisasi dan Evaluasi Kebijakan Pertambangan da Lingkungan Hidup	Dokumen fasilitasi, monev, dan rumusan kebijakan Administras Sumber Daya Alam	3 jenis	Kota Cirebon, Kejaksan, Kebonbaru	11.575.987,00	17.364.375,00	0,00	
				4.01.03.2.04 Pemantauan Kebijakan Sumber Daya Alam	Jumlah Dokumen Hasil Koordinasi, Sinkronisasi, dan Evaluasi Kebijakan Urusan Energi dan Air, Pekerjaan Umum dan Penataan Ruang, Perumahan Rakyat dan Kawasan Permukiman,	6 Dokumen	4.01.03.2.04.0003 Koordina Sinkronisasi dan Evaluasi Kebijakan Energi dan Air	Dokumen fasilitasi, monev, dan rumusan kebijakan Administras Sumber Daya Alam	3 jenis	Kota Cirebon, Kejaksan, Kebonbaru	11.575.987,00	17.364.375,00	0,00	
	4.02 SEKRETARIAT DPRD													
	4.02.01 PROGRAM PENUNJANG URUSAN PEMERINTAHAN DAERAH KABUP ATEN/KOTA	Nilai IKM Perangkat Daerah	81 Poin											

Lokasi Sub SEMENTARA (Rp)

No	PROGRAM			KEGIATAN			SUB KEGIATAN				PLAFON ANGGARAN	PRAKIRAAN MAJU		KET
	Program	Indikator Kinerja		Kegiatan	Indikator Kinerja		Sub Kegiatan	Indikator Kinerja		Kegiatan		N+1	N+2	
		Hasil Program	Target Capaian		Keluaran Kegiatan	Target Capaian		Keluaran Sub Kegiatan	Target Capaian					
				4.02.01.2.01 Perencanaan, Penganggaran, dan Evaluasi Kinerja Perangkat Daerah	Jumlah Dokumen Perencanaan Perangkat Daerah	3 Dokumen	4.02.01.2.01.0001 Penyusunan Dokumen Perencanaan Perangkat Daerah	Dokumen Perencanaan, Penganggaran, dan Evaluasi Kinerja Perangkat Daerah	4 Jenis	Kota Cirebon, Kejaksan, Kebonbaru	12.855.250,00	13.229.917,00	0,00	
				4.02.01.2.01 Perencanaan, Penganggaran, dan Evaluasi	Jumlah Dokumen RKA-SKPD dan Laporan Hasil Koordinasi	1 Dokumen	4.02.01.2.01.0002 Koordina dan Penyusunan Dokumen RKA-SKPD	Dokumen Perencanaan, Penganggaran, dan Evaluasi Kinerja	4 Jenis	Kota Cirebon, Kejaksan, Kebonbaru	10.903.952,00	11.566.989,00	0,00	

				Kinerja Perangkat Daerah	Penyusunan Dokumen RKA-SKPD			Perangkat Daerah						
				4.02.01.2.01 Perencanaan. Penganggaran. dan Evaluasi Kinerja Perangkat Daerah	Jumlah Dokumen Perubahan RKA-SKPD dan Laporan Hasil Koordinasi Penvusunan Dokumen Perubahan RKA-SKPD	1 Dokumen	4.02.01.2.01.0003 Koordina dan Penvusunan Dokumen Perubahan RKA-SKPD	Dokumen Perencanaan. Penganggaran. dan Evaluasi Kinerja Perangkat Daerah	4 Jenis	Kota Cirebon, Keiaksan. Kebonbaru	10.903.952,00	11.566.989,00	0,00	
				4.02.01.2.01 Perencanaan. Penganggaran. dan Evaluasi Kinerja Perangkat Daerah	Jumlah Dokumen DPA-SKPD dan Laporan Hasil Koordinasi Penvusunan Dokumen DPA-SKPD	1 Dokumen	4.02.01.2.01.0004 Koordina dan Penvusunan DPA-SKPD	Dokumen Perencanaan. Penganggaran. dan Evaluasi Kinerja Perangkat Daerah	4 Jenis	Kota Cirebon, Keiaksan. Kebonbaru	10.903.952,00	11.566.989,00	0,00	
				4.02.01.2.01 Perencanaan. Penganggaran. dan Evaluasi Kinerja Perangkat Daerah	Jumlah Dokumen Perubahan DPA-SKPD dan Laporan Hasil Koordinasi Penvusunan Dokumen Perubahan DPA-SKPD	1 Dokumen	4.02.01.2.01.0005 Koordina dan Penvusunan Perubahan DPA- SKPD	Dokumen Perencanaan. Penganggaran. dan Evaluasi Kinerja Perangkat Daerah	4 Jenis	Kota Cirebon, Keiaksan. Kebonbaru	10.903.952,00	11.566.989,00	0,00	
				4.02.01.2.01 Perencanaan. Penganggaran. dan Evaluasi Kinerja Perangkat Daerah	Jumlah Laporan Evaluasi Kineria Perangkat Daerah	5 Laporan	4.02.01.2.01.0007 Evaluasi Kineria Perangkat Daerah	Dokumen Perencanaan. Penganggaran. dan Evaluasi Kinerja Perangkat Daerah	4 Jenis	Kota Cirebon, Keiaksan. Kebonbaru	28.155.780,00	27.505.170,00	0,00	
				4.02.01.2.02 Administrasi Keuangan Perangkat Daerah	Jumlah Orang yang N	30 Orang/bulan	4.02.01.2.02.0001 Penvediaan Gaii dan Tuniangan ASN	Dokumen Laporan Keuangan Perangkat Daerah	2 Jenis	Kota Cirebon, Keiaksan. Kebonbaru	5.724.221.536,00	4.257.961.501,00	0,00	
				4.02.01.2.02 Administrasi Keuangan Perangkat Daerah	Jumlah Laporan Keuangan Akhir Tahun SKPD dan Laporan Hasil Koordinasi Penyusunan Laporan Keuangan Akhir Tahun SKPD	2 Laporan	4.02.01.2.02.0005 Koordina dan Penvusunan Laporan Keuangan Akhir Tahun SKPD	Dokumen Laporan Keuangan Perangkat Daerah	2 Jenis	Kota Cirebon, Keiaksan. Kebonbaru	14.823.786,00	19.093.867,00	0,00	

Lokasi Sub SEMENTARA (Rp)

No	PROGRAM			KEGIATAN			SUB KEGIATAN				PLAFON ANGGARAN	PRAKIRAAN MAJU		KET
	Program	Indikator Kinerja		Kegiatan	Indikator Kinerja		Sub Kegiatan	Indikator Kinerja		Kegiatan		N+1	N+2	
		Hasil Program	Target Capaian		Keluaran Kegiatan	Target Capaian		Keluaran Sub Kegiatan	Target Capaian					
				4.02.01.2.02	Jumlah Laporan	14 Laporan	4.02.01.2.02.0007 Koordina	Dokumen Laporan	2 Jenis	Kota Cirebon,	288.117.360,00	340.980.759,00	0,00	

				Administrasi Keuangan Perangkat Daerah	Keuangan Bulanan/ Triwulanan/ Semesteran SKPD dan Laporan Koordinasi Penyusunan Laporan Keuangan Bulanan/Triwulanan/ Semesteran SKPD		dan Penyusunan Laporan Keuangan Bulanan/ Triwulanan/ Semesteran SKPD	Keuangan Perangkat Daerah		Kejaksan, Kebonbaru				
				4.02.01.2.05 Administrasi Kepegawaian Perangkat Daerah	Jumlah Paket Pakaian Dinas beserta Atribut Kelengkapan	2 Paket	4.02.01.2.05.0002 Pengadaan Pakaian Dinas beserta Atribut Kelengkapannya	Pegawai yang Mendapatkan Pelayanan Administrasi Kepegawaian	84 Orang	Kota Cirebon, Kejaksan, Kebonbaru	146.082.177,00	214.828.575,00	0,00	
				4.02.01.2.06 Administrasi Umum Perangkat Daerah	Jumlah Paket Komponen Instalasi Listrik/Penerangan Bangunan Kantor yang Disediakan	2 Paket	4.02.01.2.06.0001 Penyediaan Komponen Instalasi Listrik/Penerangan Bangunan Kantor	Dokumen Penyelenggaraan Administrasi Umum Perangkat Daerah	7 Jenis	Kota Cirebon, Kejaksan, Kebonbaru	60.191.531,00	104.186.250,00	0,00	
				4.02.01.2.06 Administrasi Umum Perangkat Daerah	Jumlah Paket Peralatan dan Perlengkapan Kantor yang Disediakan	2 Paket	4.02.01.2.06.0002 Penyediaan Peralatan dan Perlengkapan Kantor	Dokumen Penyelenggaraan Administrasi Umum Perangkat Daerah	7 Jenis	Kota Cirebon, Kejaksan, Kebonbaru	211.042.954,00	109.033.226,00	0,00	
				4.02.01.2.06 Administrasi Umum Perangkat Daerah	Jumlah Paket Bahan	2 Paket	4.02.01.2.06.0004 Penyediaan Bahan Logistik Kantor	Dokumen Penyelenggaraan Administrasi Umum Perangkat Daerah	7 Jenis	Kota Cirebon, Kejaksan. Kebonbaru	30.763.940,00	16.144.238,00	0,00	
				4.02.01.2.06 Administrasi Umum Perangkat Daerah	Jumlah Paket Barang Cetakan dan Penggandaan yang Disediakan	2 Paket	4.02.01.2.06.0005 Penyediaan Barang Cetakan dan Penggandaan	Dokumen Penyelenggaraan Administrasi Umum Perangkat Daerah	7 Jenis	Kota Cirebon, Kejaksan. Kebonbaru	213.370.730,00	168.127.667,00	0,00	
				4.02.01.2.06 Administrasi Umum Perangkat Daerah	Jumlah Laporan Fasilitasi Kunjungan Tamu	12 Laporan	4.02.01.2.06.0008 Fasilitasi Kunjungan Tamu	Dokumen Penyelenggaraan Administrasi Umum Perangkat Daerah	7 Jenis	Kota Cirebon, Kejaksan, Kebonbaru	911.440.275,00	1.241.216.407,00	0,00	
				4.02.01.2.06 Administrasi Umum Perangkat Daerah	Jumlah Laporan Penyelenggaraan Rapat Koordinasi dan Konsultasi SKPD	13 Laporan	4.02.01.2.06.0009 Penyelenggaraan Rapat Koordinasi dan Konsultasi SKPD	Dokumen Penyelenggaraan Administrasi Umum Perangkat Daerah	7 Jenis	Kota Cirebon, Kejaksan, Kebonbaru	18.495.370.900,00	11.312.869.836,00	0,00	
				4.02.01.2.07 Pengadaan Barang Milik Daerah Penunjang Urusan Pemerintah Daerah	Jumlah Unit Kendaraan Perorangan Dinas atau Kendaraan Dinas Jabatan yang Disediakan	3 Unit	4.02.01.2.07.0001 Pengadaan Kendaraan Perorangan Dinas atau Kendaraan Dinas Jabatan	Dokumen Hasil Pengadaan Barang Milik Daerah pada Perangkat Daerah	4 Jenis	Kota Cirebon, Kejaksan. Kebonbaru	2.696.063.887,00	405.168.750,00	0,00	
				4.02.01.2.07 Pengadaan Barang Milik Daerah	Jumlah Unit Kendaraan Dinas Operasional atau Lapangan yang	1 Unit	4.02.01.2.07.0002 Pengadaan Kendaraan Dinas Operasional atau Lapangan	Dokumen Hasil Pengadaan Barang Milik Daerah pada Perangkat Daerah	4 Jenis	Kota Cirebon, Kejaksan, Kebonbaru	363.124.350,00	496.125.000,00	0,00	

				Penunjang Urusan Pemerintah Daerah	Disediakan									

Lokasi Sub SEMENTARA (Rp)

No	PROGRAM			KEGIATAN			SUB KEGIATAN				PLAFON ANGGARAN	PRAKIRAAN MAJU		KET
	Program	Indikator Kinerja		Kegiatan	Indikator Kinerja		Sub Kegiatan	Indikator Kinerja		Kegiatan		N+1	N+2	
		Hasil Program	Target Capaian		Keluaran Kegiatan	Target Capaian		Keluaran Sub Kegiatan	Target Capaian					
				4.02.01.2.07 Pengadaan Barang Milik Daerah Penunjang Urusan Pemerintah Daerah	Jumlah Paket Mebel	5 Unit	4.02.01.2.07.0005 Pengadaan Mebel	Dokumen Hasil Pengadaan Barang Milik Daerah pada Perangkat Daerah	4 Jenis	Kota Cirebon, Kejaksan. Kebonbaru	164.190.950,00	133.578.580,00	0,00	
				4.02.01.2.07 Pengadaan Barang Milik Daerah Penunjang Urusan Pemerintah Daerah	Jumlah Unit Sarana d	30 Unit	4.02.01.2.07.0010 Pengadaan Sarana dan Prasarana Gedung Kantor atau Bangunan Lainnya	Dokumen Hasil Pengadaan Barang Milik Daerah pada Perangkat Daerah	4 Jenis	Kota Cirebon, Kejaksan. Kebonbaru	22.351.560,00	828.325.372,00	0,00	
				4.02.01.2.07 Pengadaan Barang Milik Daerah Penunjang Urusan Pemerintah Daerah	Jumlah Unit Sarana d	30 Unit	4.02.01.2.07.0011 Pengadaan Sarana dan Prasarana Pendukung Gedung Kantor atau Bangunan Lainnya	Dokumen Hasil Pengadaan Barang Milik Daerah pada Perangkat Daerah	4 Jenis	Kota Cirebon, Kejaksan. Kebonbaru	9.978.124,00	299.417.970,00	0,00	
				4.02.01.2.08 Penyediaan Jasa Penunjang Urusan Pemerintahan Daerah	Jumlah Laporan Penyediaan Jasa Komunikasi, Sumber Daya Air dan Listrik yang Disediakan	12 Laporan	4.02.01.2.08.0002 Penyediaan Jasa Komunikasi, Sumber Daya Air dan Listrik	Dokumen Penyediaan Jasa Penunjang Urusan Pemerintahan Daerah pada Perangkat Daerah	2 Jenis	Kota Cirebon, Kejaksan. Kebonbaru	743.233.000,00	698.858.213,00	0,00	
				4.02.01.2.08 Penyediaan Jasa Penunjang Urusan Pemerintahan Daerah	Jumlah Laporan Penyediaan Jasa Pelavanan Umum Kantor yang Disediakan	2 Laporan	4.02.01.2.08.0004 Penyediaan Jasa Pelayanan Umum Kantor	Dokumen Penyediaan Jasa Penunjang Urusan Pemerintahan Daerah pada Perangkat Daerah	2 Jenis	Kota Cirebon, Kejaksan. Kebonbaru	2.505.120.978,00	1.486.390.191,00	0,00	
				4.02.01.2.09 Pemeliharaan Barang Milik Daerah Penunjang Urusan Pemerintahan	Jumlah Kendaraan Perorangan Dinas atau Kendaraan Dinas Jabatan yang Dipelihara dan dibayarkan Pajaknya	7 Unit	4.02.01.2.09.0001 Penvediaan Jasa Pemeliharaan. Biava Pemeliharaan. dan Paiak Kendaraan Perorangan Dinas atau Kendaraan Dinas Jabatan	Dokumen Hasil Pemeliharaan Barang Milik Daerah pada Perangkat Daerah	4 Jenis	Kota Cirebon, Kejaksan. Kebonbaru	572.001.980,00	519.018.040,00	0,00	

				Daerah										
				4.02.01.2.09 Pemeliharaan Barang Milik Daerah Penunjang Urusan Pemerintahan Daerah	Jumlah Kendaraan Dinas Operasional atau Lapangan yang Dipelihara dan dibayarkan Pajak dan Perizinannya	19 Unit	4.02.01.2.09.0002 Penyediaan Jasa Pemeliharaan, Biaya Pemeliharaan, Pajak dan Perizinan Kendaraan Dinas Operasional atau Lapangan	Dokumen Hasil Pemeliharaan Barang Milik Daerah pada Perangkat Daerah	4 Jenis	Kota Cirebon, Semua	90.240.000,00	676.437.914,00	0,00	
				4.02.01.2.09 Pemeliharaan Barang Milik Daerah Penunjang Urusan Pemerintahan Daerah	Jumlah Mebel yang Dipelihara	9 Unit	4.02.01.2.09.0005 Pemeliharaan Mebel	Dokumen Hasil Pemeliharaan Barang Milik Daerah pada Perangkat Daerah	4 Jenis	Kota Cirebon, Kejaksan, Kebonbaru	0,00	289.406.250,00	0,00	

Lokasi Sub SEMENTARA (Rp)

No	PROGRAM			KEGIATAN			SUB KEGIATAN				PLAFON ANGGARAN	PRAKIRAAN MAJU		KET
	Program	Indikator Kinerja		Kegiatan	Indikator Kinerja		Sub Kegiatan	Indikator Kinerja				N+1	N+2	
		Hasil Program	Target Capaian		Keluaran Kegiatan	Target Capaian		Keluaran Sub Kegiatan	Target Capaian	Kegiatan				
				4.02.01.2.09 Pemeliharaan Barang Milik Daerah Penunjang Urusan Pemerintahan Daerah	Jumlah Gedung Kantor dan Bangunan Lainnya yang Dipelihara/Direhabilitasi	4 Unit	4.02.01.2.09.0009 Pemeliharaan/Rehabilitasi Gedung Kantor dan Bangunan Lainnya	Dokumen Hasil Pemeliharaan Barang Milik Daerah pada Perangkat Daerah	4 Jenis	Kota Cirebon, Kejaksan, Kebonbaru	35.455.776,00	2.343.506.168,00	0,00	
				4.02.01.2.09 Pemeliharaan Barang Milik Daerah Penunjang Urusan Pemerintahan Daerah	Jumlah Sarana dan P	5 Unit	4.02.01.2.09.0010 Pemeliharaan/Rehabilitasi Sarana dan Prasarana Gedung Kantor atau Bangunan Lainnya	Dokumen Hasil Pemeliharaan Barang Milik Daerah pada Perangkat Daerah	4 Jenis	Kota Cirebon, Kejaksan, Kebonbaru	49.324.964,00	195.725.447,00	0,00	
				4.02.01.2.09 Pemeliharaan Barang Milik Daerah Penunjang Urusan Pemerintahan Daerah	Jumlah Sarana dan P	15 Unit	4.02.01.2.09.0011 Pemeliharaan/Rehabilitasi Sarana dan Prasarana Pendukung Gedung Kantor atau Bangunan Lainnya	Dokumen Hasil Pemeliharaan Barang Milik Daerah pada Perangkat Daerah	4 Jenis	Kota Cirebon, Kejaksan, Kebonbaru	280.374.880,00	265.388.310,00	0,00	
				4.02.01.2.15 Layanan Keuangan dan Kesejahteraan DPRD	Jumlah Anggota DPRD yang Menerima Hak Keuangan DPRD	35 Orang/Bulan	4.02.01.2.15.0001 Penyelenggaraan Administrasi Keuangan DPRD	Dokumen Administras Keuangan dan Kesejahteraan DPRD	3 Jenis	Kota Cirebon, Kejaksan, Kebonbaru	34.141.267.460,00	27.887.544.707,00	0,00	
				4.02.01.2.15 Layanan	Jumlah Paket Pakaian Dinas dan	5 Paket	4.02.01.2.15.0002 Penyediaan Pakaian Dinas	Dokumen Administras Keuangan dan	3 Jenis	Kota Cirebon, Kejaksan, Kebonbaru	865.877.940,00	941.900.424,00	0,00	

				Keuangan dan Keseiahteraan DPRD	Atribut DPRD yang Disediakan		dan Atribut DPRD	Keseiahteraan DPRD						
				4.02.01.2.15 Layanan Keuangan dan Keseiahteraan DPRD	Jumlah Orang yang M	35 Orang	4.02.01.2.15.0003 Pelaksanaan Medical Check Up DPRD	Dokumen Administras Keuangan dan Keseiahteraan DPRD	3 Jenis	Kota Cirebon, Keiaksan. Kebonbaru	7.500.000,00	61.540.503,00	0,00	
				4.02.01.2.16 Layanan Administrasi DPRD	Jumlah Laporan Hasil Fasilitasi Rapat Koordinasi dan Konsultasi DPRD	30 Laporan	4.02.01.2.16.0003 Fasilitasi Rapat Koordinasi dan Konsultasi DPRD	Dokumen Administras Kineria DPRD	1 Jenis	Kota Cirebon, Keiaksan. Kebonbaru	564.967.375,00	1.250.055.568,00	0,00	
	4.02.02 PROGRAM DUKUNGAN PELAKSANAAN TUGAS DAN FUNGSI DPRD	Persentase Program DPRD untuk Melaksanakan Fungsi DPRD yang Terintegras ke dalam Dokumen Perencanaan dan Penganggaran SETWAN	99,2 Persen											
				4.02.02.2.01 Pembentukan Peraturan Daerah dan Peraturan DPRD	Jumlah Dokumen Hasil Penvusunan dan Pembahasan Program Pembentukan Peraturan Daerah	3 Dokumen	4.02.02.2.01.0001 Penvusunan dan Pembahasan Program Pembentukan Peraturan Daerah	Dokumen Hasil Pembahasan Rancangan Perda	3 Jenis	Kota Cirebon, Keiaksan. Kebonbaru	36.974.750,00	84.485.788,00	0,00	

Lokasi Sub SEMENTARA (Rp)

No	PROGRAM			KEGIATAN			SUB KEGIATAN				PLAFON ANGGARAN	PRAKIRAAN MAJU		KET
	Program	Indikator Kinerja		Kegiatan	Indikator Kinerja		Sub Kegiatan	Indikator Kinerja		Kegiatan		N+1	N+2	
		Hasil Program	Target Capaian		Keluaran Kegiatan	Target Capaian		Keluaran Sub Kegiatan	Target Capaian					
				4.02.02.2.01 Pembentukan Peraturan Daerah dan Peraturan DPRD	Jumlah Dokumen Hasil Pembahasan Rancangan Peraturan Daerah	13 Dokumen	4.02.02.2.01.0002 Pembahasan Rancangan Peraturan Daerah	Dokumen Hasil Pembahasan Rancangan Perda	3 Jenis	Kota Cirebon, Keiaksan. Kebonbaru	558.251.500,00	1.901.974.402,00	0,00	
				4.02.02.2.01 Pembentukan Peraturan Daerah dan Peraturan DPRD	Jumlah Dokumen Kajian Perundang-Undangan	13 Dokumen	4.02.02.2.01.0003 Penvelenggaraan Kajian Perundang-Undangan	Dokumen Hasil Pembahasan Rancangan Perda	3 Jenis	Kota Cirebon, Keiaksan. Kebonbaru	55.394.375,00	173.643.750,00	0,00	
				4.02.02.2.01 Pembentukan Peraturan Daerah dan Peraturan DPRD	Jumlah Dokumen Hasil Penvusunan Penielasan atau Keterangan dan/atau Naskah Akademik vang	3 Dokumen	4.02.02.2.01.0004 Fasilitasi Penvusunan Penielasan/Keterangan Naskah Akademik	Dokumen Hasil Pembahasan Rancangan Perda	3 Jenis	Kota Cirebon, Keiaksan. Kebonbaru	179.391.525,00	366.531.858,00	0,00	

					Difasilitasi									
				4.02.02.2.02 Pembahasan Kebiiakan Anggaran	Jumlah Dokumen Hasil Pembahasan KUA dan PPAS	1 Dokumen	4.02.02.2.02.0001 Pembahasan KUA dan PPAS	Dokumen Hasil Pembahasan Kebiiakan Anggaran dan Kineria Pemerintah Daerah	5 Jenis	Kota Cirebon, Keiaksan. Kebonbaru	91.528.000,00	197.775.601,00	0,00	
				4.02.02.2.02 Pembahasan Kebiiakan Anggaran	Jumlah Dokumen Hasil Pembahasan Perubahan KUA dan Perubahan PPAS	1 Dokumen	4.02.02.2.02.0002 Pembahasan Perubahan KUA dan Perubahan PPAS	Dokumen Hasil Pembahasan Kebiiakan Anggaran dan Kineria Pemerintah Daerah	5 Jenis	Kota Cirebon, Keiaksan. Kebonbaru	86.528.000,00	197.775.601,00	0,00	
				4.02.02.2.02 Pembahasan Kebiiakan Anggaran	Jumlah Dokumen Hasil Pembahasan APBD	1 Dokumen	4.02.02.2.02.0003 Pembahasan APBD	Dokumen Hasil Pembahasan Kebiiakan Anggaran dan Kineria Pemerintah Daerah	5 Jenis	Kota Cirebon, Keiaksan. Kebonbaru	107.928.000,00	197.775.601,00	0,00	
				4.02.02.2.02 Pembahasan Kebiiakan Anggaran	Jumlah Dokumen Hasil Pembahasan APBD Perubahan	1 Dokumen	4.02.02.2.02.0004 Pembahasan APBD Perubahan	Dokumen Hasil Pembahasan Kebiiakan Anggaran dan Kineria Pemerintah Daerah	5 Jenis	Kota Cirebon, Keiaksan. Kebonbaru	76.614.000,00	136.582.386,00	0,00	
				4.02.02.2.02 Pembahasan Kebiiakan Anggaran	Jumlah Dokumen Hasil Pembahasan Pertanggungiawaban APBD	1 Dokumen	4.02.02.2.02.0006 Pembahasan Pertanggungiawaban APBD	Dokumen Hasil Pembahasan Kebiiakan Anggaran dan Kineria Pemerintah Daerah	5 Jenis	Kota Cirebon, Keiaksan. Kebonbaru	137.678.000,00	201.391.442,00	0,00	
				4.02.02.2.03 Pengawasan Penvelenggaraan Pemerintahan	Jumlah Dokumen Hasil Pengawasan Tindak Laniut Hasil Pemeriksaan Laporan Keuangan oleh Badan Pemeriksa Keuangan	1 Dokumen	4.02.02.2.03.0006 Pengawasan Tindak Laniut Hasil Pemeriksaan Laporan Keuangan oleh Badan Pemeriksa Keuangan	Rekomendasi Hasil Pembahasan Pengawasan Penvelenggaraan Pemerintahan	3 Jenis	Kota Cirebon, Keiaksan. Kebonbaru	82.353.850,00	98.398.125,00	0,00	
				4.02.02.2.03 Pengawasan Penvelenggaraan Pemerintahan	Jumlah Dokumen Hasil Pengawasan Penggunaan Anggaran	3 Dokumen	4.02.02.2.03.0007 Pengawasan Penggunaan Anggaran	Rekomendasi Hasil Pembahasan Pengawasan Penvelenggaraan Pemerintahan	3 Jenis	Kota Cirebon, Keiaksan. Kebonbaru	203.068.808,00	173.643.750,00	0,00	
				4.02.02.2.03 Pengawasan Penvelenggaraan Pemerintahan	Jumlah Rekomendasi Hasil Pembahasan Laporan Keterangan Pertanggungiawaban Kepala Daerah	1 Dokumen	4.02.02.2.03.0008 Pembahasan Laporan Keterangan Pertanggungiawaban Kepala Daerah	Rekomendasi Hasil Pembahasan Pengawasan Penvelenggaraan Pemerintahan	3 Jenis	Kota Cirebon, Keiaksan. Kebonbaru	68.227.825,00	115.762.500,00	0,00	

Lokasi Sub SEMENTARA (Rp)

No	PROGRAM			KEGIATAN			SUB KEGIATAN				PLAFON ANGGARAN	PRAKIRAAN MAJU		KET
	Program	Indikator Kinerja		Kegiatan	Indikator Kinerja		Sub Kegiatan	Indikator Kinerja				N+1	N+2	
		Hasil Program	Target Capaian		Keluaran Kegiatan	Target Capaian		Keluaran Sub Kegiatan	Target Capaian	Kegiatan				
				4.02.02.2.04 Peningkatan	Jumlah Dokumen Hasil Pendalaman	4 Dokumen	4.02.02.2.04.0002 Pendalaman Tugas DPRD	Jumlah Anggota DPRD yang	35 Orang	Kota Cirebon, Keiaksan. Kebonbaru	1.783.288.000,00	1.281.490.875,00	0,00	

				Kapasitas DPRD	Tugas DPRD			ditingkatkan Kapasitasnya						
				4.02.02.2.04 Peningkatan Kapasitas DPRD	Jumlah Orang dalam	6 Orang	4.02.02.2.04.0004 Penyediaan Kelompok Pakar dan Tim Ahli	Jumlah Anggota DPRD yang ditingkatkan Kapasitasnya	35 Orang	Kota Cirebon, Kejaksan. Kebonbaru	0,00	115.762.500,00	0,00	
				4.02.02.2.04 Peningkatan Kapasitas DPRD	Jumlah Tenaga Ahli Fraksi	9 Orang	4.02.02.2.04.0005 Penyediaan Tenaga Ahli Fraksi	Jumlah Anggota DPRD yang ditingkatkan Kapasitasnya	35 Orang	Kota Cirebon, Kejaksan. Kebonbaru	378.000.000,00	437.582.250,00	0,00	
				4.02.02.2.04 Peningkatan Kapasitas DPRD	Jumlah Dokumen Hasil Penyelenggaraan Hubungan Masyarakat	12 Dokumen	4.02.02.2.04.0006 Penyelenggaraan Hubungan Masyarakat	Jumlah Anggota DPRD yang ditingkatkan Kapasitasnya	35 Orang	Kota Cirebon, Kejaksan. Kebonbaru	206.947.000,00	412.289.301,00	0,00	
				4.02.02.2.04 Peningkatan Kapasitas DPRD	Jumlah Dokumen Rencana Kerja DPRD	2 Dokumen	4.02.02.2.04.0007 Penyusunan Program Kerja DPRD	Jumlah Anggota DPRD yang ditingkatkan Kapasitasnya	35 Orang	Kota Cirebon, Kejaksan. Kebonbaru	8.636.750,00	173.643.750,00	0,00	
				4.02.02.2.04 Peningkatan Kapasitas DPRD	Jumlah Dokumen Publikasi dan Dokumentasi DPRD	12 Dokumen	4.02.02.2.04.0008 Publikasi dan Dokumentasi DPRD	Jumlah Anggota DPRD yang ditingkatkan Kapasitasnya	35 Orang	Kota Cirebon, Kejaksan. Kebonbaru	1.309.891.500,00	1.736.669.025,00	0,00	
				4.02.02.2.05 Penyerapan dan Penghimpunan Aspirasi Masyarakat	Jumlah Dokumen Pokok-Pokok Pikiran DPRD yang Disusun	70 Dokumen	4.02.02.2.05.0002 Penyusunan Pokok-Pokok Pikiran DPRD	Dokumen Penyerapan Aspirasi Masyarat (POKIR dan lap RESES)	2 Jenis	Kota Cirebon, Kejaksan. Kebonbaru	192.113.475,00	115.762.500,00	0,00	
				4.02.02.2.05 Penyerapan dan Penghimpunan Aspirasi Masyarakat	Jumah Dokumen Hasil Pelaksanaan Reses	105 Dokumen	4.02.02.2.05.0003 Pelaksanaan Reses	Dokumen Penyerapan Aspirasi Masyarat (POKIR dan lap RESES)	2 Jenis	Kota Cirebon, Kejaksan. Kebonbaru	4.894.260.000,00	3.944.590.605,00	0,00	
				4.02.02.2.08 Fasilitasi Tugas DPRD	Jumlah Laporan Fraksi, Alat Kelengkapan dan Kinerja DPRD yang Disusun	1 Laporan	4.02.02.2.08.0002 Penyusunan Laporan Kinerja DPRD	Dokumen hasil penyelenggaraan fasilitasi kegiatan DPRD	2 Jenis	Kota Cirebon, Kejaksan. Kebonbaru	0,00	115.762.500,00	0,00	
				4.02.02.2.08 Fasilitasi Tugas DPRD	Jumlah Dokumen Hasil Fasilitasi Tugas Pimpinan DPRD	12 Dokumen	4.02.02.2.08.0004 Fasilitasi Tugas Pimpinan DPRD	Dokumen hasil penyelenggaraan fasilitasi kegiatan DPRD	2 Jenis	Kota Cirebon, Kejaksan. Kebonbaru	257.988.000,00	254.214.450,00	0,00	
	5.01 PERENCANAAN													
	5.01.01 PROGRAM PENUNJANG URUSAN PEMERINTAHAN DAERAH KABUP ATEN/KOTA	Tingkat kepuasan terhadap kinerja Perangkat Daerah	83.00 Poin											
				5.01.01.2.01	Jumlah Dokumen	6 Dokumen	5.01.01.2.01.0001	Dokumen Hasil	3 Jenis	Kota Cirebon, Semua	10.238.350,00	9.435.716,00	0,00	

				Perencanaan, Penganggaran, dan Evaluasi Kinerja Perangkat Daerah	Perencanaan Perangkat Daerah		Penyusunan Dokumen Perencanaan Perangkat Daerah	perencanaan, penganggaran, dan evaluasi Kinerja Perangkat Daerah						

Lokasi Sub SEMENTARA (Rp)

No	PROGRAM			KEGIATAN			SUB KEGIATAN				PLAFON ANGGARAN	PRAKIRAAN MAJU		KET
	Program	Indikator Kinerja		Kegiatan	Indikator Kinerja		Sub Kegiatan	Indikator Kinerja		Kegiatan		N+1	N+2	
		Hasil Program	Target Capaian		Keluaran Kegiatan	Target Capaian		Keluaran Sub Kegiatan	Target Capaian					
				5.01.01.2.01 Perencanaan, Penganggaran, dan Evaluasi Kinerja Perangkat Daerah	Jumlah Dokumen RKA-SKPD dan Laporan Hasil Koordinasi Penyusunan Dokumen RKA-SKPD	2 Dokumen	5.01.01.2.01.0002 Koordina dan Penyusunan Dokumen RKA-SKPD	Dokumen Hasil perencanaan, penganggaran, dan evaluasi Kinerja Perangkat Daerah	3 Jenis	Kota Cirebon, Semua	3.012.045,00	3.241.441,00	0,00	
				5.01.01.2.01 Perencanaan, Penganggaran, dan Evaluasi Kinerja Perangkat Daerah	Jumlah Dokumen Perubahan RKA-SKPD dan Laporan Hasil Koordinasi Penyusunan Dokumen Perubahan RKA-SKPD	2 Dokumen	5.01.01.2.01.0003 Koordina dan Penyusunan Dokumen Perubahan RKA-SKPD	Dokumen Hasil perencanaan, penganggaran, dan evaluasi Kinerja Perangkat Daerah	3 Jenis	Kota Cirebon, Semua	2.462.045,00	2.636.228,00	0,00	
				5.01.01.2.01 Perencanaan, Penganggaran, dan Evaluasi Kinerja Perangkat Daerah	Jumlah Dokumen DPA-SKPD dan Laporan Hasil Koordinasi Penyusunan Dokumen DPA-SKPD	2 Dokumen	5.01.01.2.01.0004 Koordina dan Penyusunan DPA-SKPD	Dokumen Hasil perencanaan, penganggaran, dan evaluasi Kinerja Perangkat Daerah	3 Jenis	Kota Cirebon, Semua	3.397.045,00	5.039.848,00	0,00	
				5.01.01.2.01 Perencanaan, Penganggaran, dan Evaluasi Kinerja Perangkat Daerah	Jumlah Dokumen Perubahan DPA-SKPD dan Laporan Hasil Koordinasi Penyusunan Dokumen Perubahan DPA-SKPD	2 Dokumen	5.01.01.2.01.0005 Koordina dan Penyusunan Perubahan DPA- SKPD	Dokumen Hasil perencanaan, penganggaran, dan evaluasi Kinerja Perangkat Daerah	3 Jenis	Kota Cirebon, Semua	2.462.045,00	2.636.228,00	0,00	
				5.01.01.2.01 Perencanaan, Penganggaran, dan Evaluasi Kinerja Perangkat	Jumlah Laporan Capaian Kinerja dan Ikhtisar Realisasi Kinerja SKPD dan Laporan Hasil Koordinasi	8 Laporan	5.01.01.2.01.0006 Koordina dan Penyusunan Laporan Capaian Kinerja dan Ikhtisar Realisasi Kinerja SKPD	Dokumen Hasil perencanaan, penganggaran, dan evaluasi Kinerja Perangkat Daerah	3 Jenis	Kota Cirebon, Semua	8.870.940,00	10.542.759,00	0,00	

				Daerah	Penyusunan Laporan Capaian Kinerja dan Ikhtisar Realisasi Kinerja SKPD									
				5.01.01.2.01 Perencanaan, Penganggaran, dan Evaluasi Kineria Perangkat Daerah	Jumlah Laporan Evaluasi Kineria Perangkat Daerah	9 Laporan	5.01.01.2.01.0007 Evaluasi Kineria Perangkat Daerah	Dokumen Hasil perencanaan, penganggaran, dan evaluasi Kineria Perangkat Daerah	3 Jenis	Kota Cirebon, Semua	20.106.825,00	30.270.319,00	0,00	
				5.01.01.2.02 Administrasi Keuangan Perangkat Daerah	Jumlah Orang yang N	63 Orang/bulan	5.01.01.2.02.0001 Penvediaan Gaii dan Tunjangan ASN	Dokumen laporan keuangan Perangkat Daerah	2 Jenis	Kota Cirebon, Semua	9.988.612.092,00	8.584.780.376,00	0,00	
				5.01.01.2.02 Administrasi Keuangan Perangkat Daerah	Jumlah Laporan Keuangan Akhir Tahun SKPD dan Laporan Hasil Koordinasi Penyusunan Laporan Keuangan Akhir Tahun SKPD	1 Laporan	5.01.01.2.02.0005 Koordina dan Penyusunan Laporan Keuangan Akhir Tahun SKPD	Dokumen laporan keuangan Perangkat Daerah	2 Jenis	Kota Cirebon, Semua	4.503.490,00	4.627.399,00	0,00	

Lokasi Sub SEMENTARA (Rp)

No	PROGRAM			KEGIATAN			SUB KEGIATAN				PLAFON ANGGARAN	PRAKIRAAN MAJU		KET
	Program	Indikator Kinerja		Kegiatan	Indikator Kinerja		Sub Kegiatan	Indikator Kinerja		Kegiatan		N+1	N+2	
		Hasil Program	Target Capaian		Keluaran Kegiatan	Target Capaian		Keluaran Sub Kegiatan	Target Capaian					
				5.01.01.2.03 Administrasi Barang Milik Daerah pada Perangkat Daerah	Jumlah Rencana Kebutuhan Barang Milik Daerah SKPD	1 Dokumen	5.01.01.2.03.0001 Penyusunan Perencanaan Kebutuhan Barang Milik Daerah SKPD	Dokumen Administras Barang Milik Daerah	3 Dokumen	Kota Cirebon, Semua	3.002.500,00	3.151.875,00	0,00	
				5.01.01.2.03 Administrasi Barang Milik Daerah pada Perangkat Daerah	Jumlah Dokumen Pengamanan Barang Milik Daerah SKPD	28 Dokumen	5.01.01.2.03.0002 Pengamanan Barang Milik Daerah SKPD	Dokumen Administras Barang Milik Daerah	3 Dokumen	Kota Cirebon, Semua	82.379.625,00	99.045.938,00	0,00	
				5.01.01.2.03 Administrasi Barang Milik Daerah pada Perangkat Daerah	Jumlah Laporan Penatausahaan Barang Milik Daerah pada SKPD	1 Laporan	5.01.01.2.03.0006 Penatausahaan Barang Milik Daerah pada SKPD	Dokumen Administras Barang Milik Daerah	3 Dokumen	Kota Cirebon, Semua	0,00	3.151.875,00	0,00	
				5.01.01.2.05 Administrasi Kepegawaian Perangkat	Jumlah Paket Pakaian Dinas beserta Atribut Kelengkapan	2 Paket	5.01.01.2.05.0002 Pengadaan Pakaian Dinas beserta Atribut Kelengkapannya	Pegawai yang Mendapatkan Pelavanan Administrasi	52 Orang	Kota Cirebon, Semua	0,00	59.282.829,00	0,00	

				Daerah				Kepegawaian						
				5.01.01.2.05 Administrasi Kepegawaian Perangkat Daerah	Jumlah Orang yang N	52 Orang	5.01.01.2.05.0010 Sosialisas Peraturan Perundang-Undangan	Pegawai yang Mendapatkan Pelayanan Administrasi Kepegawaian	52 Orang	Kota Cirebon, Semua	4.012.500,00	8.405.000,00	0,00	
				5.01.01.2.05 Administrasi Kepegawaian Perangkat Daerah	Jumlah Orang yang N	5 Orang	5.01.01.2.05.0011 Bimbinga Teknis Implementasi Peraturan Perundang-Undangan	Pegawai yang Mendapatkan Pelayanan Administrasi Kepegawaian	52 Orang	Kota Cirebon, Semua	10.100.000,00	52.531.250,00	0,00	
				5.01.01.2.06 Administrasi Umum Perangkat Daerah	Jumlah Paket Peralatan dan Perlengkapan Kantor yang Disediakan	1 Paket	5.01.01.2.06.0002 Penyediaan Peralatan dan Perlengkapan Kantor	Dokumen Penyelenggaraan pelayanan administrasi umum	2 Jenis	Kota Cirebon, Semua	113.686.320,00	157.410.180,00	0,00	
				5.01.01.2.06 Administrasi Umum Perangkat Daerah	Jumlah Paket Bahan	1 Paket	5.01.01.2.06.0004 Penyediaan Bahan Logistik Kantor	Dokumen Penyelenggaraan pelayanan administrasi umum	2 Jenis	Kota Cirebon, Semua	3.838.716,00	4.559.555,00	0,00	
				5.01.01.2.06 Administrasi Umum Perangkat Daerah	Jumlah Paket Barang Cetakan dan Penggandaan yang Disediakan	2 Paket	5.01.01.2.06.0005 Penyediaan Barang Cetakan dan Penggandaan	Dokumen Penyelenggaraan pelayanan administrasi umum	2 Jenis	Kota Cirebon, Semua	16.213.180,00	75.030.201,00	0,00	
				5.01.01.2.06 Administrasi Umum Perangkat Daerah	Jumlah Dokumen Bahan Bacaan dan Peraturan Perundang-Undangan yang Disediakan	3 Dokumen	5.01.01.2.06.0006 Penyediaan Bahan Bacaan dan Peraturan Perundang-undangan	Dokumen Penyelenggaraan pelayanan administrasi umum	2 Jenis	Kota Cirebon, Semua	261.610.000,00	180.477.177,00	0,00	
				5.01.01.2.06 Administrasi Umum Perangkat Daerah	Jumlah Laporan Fasilitasi Kunjungan Tamu	12 Laporan	5.01.01.2.06.0008 Fasilitasi Kunjungan Tamu	Dokumen Penyelenggaraan pelayanan administrasi umum	2 Jenis	Kota Cirebon, Semua	40.950.000,00	79.784.673,00	0,00	

Lokasi Sub SEMENTARA (Rp)

No	PROGRAM			KEGIATAN			SUB KEGIATAN				PLAFON ANGGARAN	PRAKIRAAN MAJU		KET
	Program	Indikator Kinerja		Kegiatan	Indikator Kinerja		Sub Kegiatan	Indikator Kinerja		Kegiatan		N+1	N+2	
		Hasil Program	Target Capaian		Keluaran Kegiatan	Target Capaian		Keluaran Sub Kegiatan	Target Capaian					
				5.01.01.2.06 Administrasi Umum Perangkat Daerah	Jumlah Laporan Penyelenggaraan Rapat Koordinasi dan Konsultasi SKPD	12 Laporan	5.01.01.2.06.0009 Penyelenggaraan Rapat Koordinasi dan Konsultasi SKPD	Dokumen Penyelenggaraan pelayanan administrasi umum	2 Jenis	Kota Cirebon, Semua	367.047.140,00	905.117.955,00	0,00	
				5.01.01.2.07 Pengadaan Barang Milik Daerah	Jumlah Unit Kendaraan Dinas Operasional atau Lapangan yang	4 Unit	5.01.01.2.07.0002 Pengadaan Kendaraan Dinas Operasional atau Lapangan	Dokumen hasil pengadaan Barang Milik Daerah pada Perangkat Daerah	5 Jenis	Kota Cirebon, Semua	0,00	279.825.000,00	0,00	

				Penunjang Urusan Pemerintah Daerah	Disediakan									
				5.01.01.2.07 Pengadaan Barang Milik Daerah Penunjang Urusan Pemerintah Daerah	Jumlah Paket Mebel	10 Unit	5.01.01.2.07.0005 Pengadaan Mebel	Dokumen hasil pengadaan Barang Milik Daerah pada Perangkat Daerah	5 Jenis	Kota Cirebon, Semua	0,00	93.591.487,00	0,00	
				5.01.01.2.07 Pengadaan Barang Milik Daerah Penunjang Urusan Pemerintah Daerah	Jumlah Unit Sarana d	52 Unit	5.01.01.2.07.0010 Pengadaan Sarana dan Prasarana Gedung Kantor atau Bangunan Lainnya	Dokumen hasil pengadaan Barang Milik Daerah pada Perangkat Daerah	5 Jenis	Kota Cirebon, Semua	0,00	162.348.800,00	0,00	
				5.01.01.2.07 Pengadaan Barang Milik Daerah Penunjang Urusan Pemerintah Daerah	Jumlah Unit Sarana d	20 Unit	5.01.01.2.07.0011 Pengadaan Sarana dan Prasarana Pendukung Gedung Kantor atau Bangunan Lainnya	Dokumen hasil pengadaan Barang Milik Daerah pada Perangkat Daerah	5 Jenis	Kota Cirebon, Semua	22.215.713,00	23.049.767,00	0,00	
				5.01.01.2.08 Penyediaan Jasa Penunjang Urusan Pemerintahan Daerah	Jumlah Laporan Penyediaan Jasa Komunikasi. Sumber Daya Air dan Listrik yang Disediakan	3 Laporan	5.01.01.2.08.0002 Penyediaan Jasa Komunikasi. Sumber Daya Air dan Listrik	Dokumen penyediaan jasa penunjang urusan pemerintahan daerah pada Perangkat daerah	2 Jenis	Kota Cirebon, Semua	200.040.000,00	221.545.478,00	0,00	
				5.01.01.2.08 Penyediaan Jasa Penunjang Urusan Pemerintahan Daerah	Jumlah Laporan Penyediaan Jasa Pelayanan Umum Kantor yang Disediakan	3 Laporan	5.01.01.2.08.0004 Penyediaan Jasa Pelayanan Umum Kantor	Dokumen penyediaan jasa penunjang urusan pemerintahan daerah pada Perangkat daerah	2 Jenis	Kota Cirebon, Semua	550.489.870,00	587.718.443,00	0,00	
				5.01.01.2.09 Pemeliharaan Barang Milik Daerah Penunjang Urusan Pemerintahan Daerah	Jumlah Kendaraan Perorangan Dinas atau Kendaraan Dinas Jabatan yang Dipelihara dan dibayarkan Pajaknya	1 Unit	5.01.01.2.09.0001 Penyediaan Jasa Pemeliharaan. Biaya Pemeliharaan. dan Pajak Kendaraan Perorangan Dinas atau Kendaraan Dinas Jabatan	Dokumen hasil pemeliharaan Barang Milik Daerah pada Perangkat Daerah	5 Jenis	Kota Cirebon, Semua	46.248.000,00	57.980.868,00	0,00	

Lokasi Sub | SEMENTARA (Rp)

No	PROGRAM		KEGIATAN		SUB KEGIATAN			PRAKIRAAN MAJU		KET
	Program	Indikator Kinerja	Kegiatan	Indikator Kinerja	Sub Kegiatan	Indikator Kinerja	PLAFON ANGGARAN	N+1	N+2	

		Hasil Program	Target Capaian		Keluaran Kegiatan	Target Capaian		Keluaran Sub Kegiatan	Target Capaian	Kegiatan				
				5.01.01.2.09 Pemeliharaan Barang Milik Daerah Penunjang Urusan Pemerintahan Daerah	Jumlah Kendaraan Dinas Operasional atau Lapangan yang Dipelihara dan dibayarkan Pajak dan Perizinannya	27 Unit	5.01.01.2.09.0002 Penyediaan Jasa Pemeliharaan, Biaya Pemeliharaan, Pajak dan Perizinan Kendaraan Dinas Operasional atau Lapangan	Dokumen hasil pemeliharaan Barang Milik Daerah pada Perangkat Daerah	5 Jenis	Kota Cirebon, Semua	397.350.000,00	498.241.755,00	0,00	
				5.01.01.2.09 Pemeliharaan Barang Milik Daerah Penunjang Urusan Pemerintahan Daerah	Jumlah Gedung Kantor dan Bangunan Lainnya yang Dipelihara/Direhabilitasi	3 Unit	5.01.01.2.09.0009 Pemeliharaan/Rehabilitasi Gedung Kantor dan Bangunan Lainnya	Dokumen hasil pemeliharaan Barang Milik Daerah pada Perangkat Daerah	5 Jenis	Kota Cirebon, Semua	66.743.850,00	139.150.422,00	0,00	
				5.01.01.2.09 Pemeliharaan Barang Milik Daerah Penunjang Urusan Pemerintahan Daerah	Jumlah Sarana dan P	5 Unit	5.01.01.2.09.0010 Pemeliharaan/Rehabilitasi Sarana dan Prasarana Gedung Kantor atau Bangunan Lainnya	Dokumen hasil pemeliharaan Barang Milik Daerah pada Perangkat Daerah	5 Jenis	Kota Cirebon, Semua	50.225.000,00	72.887.188,00	0,00	
				5.01.01.2.09 Pemeliharaan Barang Milik Daerah Penunjang Urusan Pemerintahan Daerah	Jumlah Sarana dan P	5 Unit	5.01.01.2.09.0011 Pemeliharaan/Rehabilitasi Sarana dan Prasarana Pendukung Gedung Kantor atau Bangunan Lainnya	Dokumen hasil pemeliharaan Barang Milik Daerah pada Perangkat Daerah	5 Jenis	Kota Cirebon, Semua	55.866.000,00	61.619.682,00	0,00	
	5.01.02 PROGRAM PERENCANAAN, PENGENDALIAN DAN EVALUASI PEMBANGUNAN DAERAH	Persentase Ketersian Data Perencanaan pada SIPD Kesesuaian Tahapan Perencanaan Pembangunan Persentase capaian Kinerja Evaluasi Hasil Perencanaan Pembangunan Daerah	84 Persen 100 Persen 73 Persen											
				5.01.02.2.01 Penyusunan Perencanaan dan Pendanaan	Jumlah Dokumen Rancangan Awal RPJMD/RKPD (Sesuai Kebutuhan Jika RPJMD Maka Rancangan Teknokratik)	1 Dokumen	5.01.02.2.01.0001 Analisis Kondisi Daerah, Permasalahan, dan Isu Strategis Pembangunan Daerah	Jumlah dokumen perencanaan dan pendanaan	5 Dokumen	Kota Cirebon, Semua	3.129.275,00	31.518.750,00	0,00	
				5.01.02.2.01 Penyusunan	Jumlah Telaahan Dokumen	1 Dokumen	5.01.02.2.01.0002 Koordinasi Penelaahan Dokumen	Jumlah dokumen perencanaan dan	5 Dokumen	Kota Cirebon, Semua	1.518.625,00	10.506.250,00	0,00	

				Perencanaan dan Pendanaan	Perencanaan Pembangunan Daerah Daerah		Perencanaan Pembangunan Daerah dengan Dokumen Kebijakan Lainnya	pendanaan						
				5.01.02.2.01 Penyusunan Perencanaan dan Pendanaan	Jumlah Berita Acara Konsultasi Publik	2 Berita Acara	5.01.02.2.01.0003 Pelaksanaan Konsultasi Publik	Jumlah dokumen perencanaan dan pendanaan	5 Dokumen	Kota Cirebon, Semua	113.582.018,00	105.062.500,00	0,00	

Lokasi Sub | SEMENTARA (Rp)

No	PROGRAM			KEGIATAN			SUB KEGIATAN				PLAFON ANGGARAN	PRAKIRAAN MAJU		KET
	Program	Indikator Kinerja		Kegiatan	Indikator Kinerja		Sub Kegiatan	Indikator Kinerja		Kegiatan		N+1	N+2	
		Hasil Program	Target Capaian		Keluaran Kegiatan	Target Capaian		Keluaran Sub Kegiatan	Target Capaian					
				5.01.02.2.01 Penyusunan Perencanaan dan Pendanaan	Jumlah Berita Acara	1 Berita Acara	5.01.02.2.01.0004 Koordina Pelaksanaan Forum Perangkat Daerah/Lintas Perangkat Daerah	Jumlah dokumen perencanaan dan pendanaan	5 Dokumen	Kota Cirebon, Semua	10.268.625,00	29.087.893,00	0,00	
				5.01.02.2.01 Penyusunan Perencanaan dan Pendanaan	Jumlah Berita Acara	2 Berita Acara	5.01.02.2.01.0005 Pelaksanaan Musrenbang Kabupaten/Kota	Jumlah dokumen perencanaan dan pendanaan	5 Dokumen	Kota Cirebon, Semua	282.354.150,00	195.613.951,00	0,00	
				5.01.02.2.01 Penyusunan Perencanaan dan Pendanaan	Jumlah Usulan yang	5 Usulan	5.01.02.2.01.0006 Penyiapa Bahan Koordinasi Musrenbang Kecamatan	Jumlah dokumen perencanaan dan pendanaan	5 Dokumen	Kota Cirebon, Semua	1.796.125,00	21.012.500,00	0,00	
				5.01.02.2.01 Penyusunan Perencanaan dan Pendanaan	Jumlah Dokumen Perencanaan Pembangunan Daerah Kabupaten/Kota yang Ditetapkan (RP JPD/RPJMD/RKPD)	6 Dokumen	5.01.02.2.01.0007 Koordina Penyusunan dan Penetapan Dokumen Perencanaan Pembangunan Daerah Kabupaten/Kota	Jumlah dokumen perencanaan dan pendanaan	5 Dokumen	Kota Cirebon, Semua	100.636.998,00	177.962.637,00	0,00	
				5.01.02.2.02 Analisis Data dan Informasi Pemerintahan Daerah Bidang Perencanaan Pembangunan Daerah	Jumlah Dokumen Hasil Analisis Data untuk Penyusunan Kebijakan Perencanaan Pembangunan Daerah (Semua Perencanaan Pembangunan Daerah)	3 Dokumen	5.01.02.2.02.0001 Analisis Data dan Informasi Perencanaan Pembangunan Daerah	Jumlah dokumen data	2 Dokumen	Kota Cirebon, Semua	23.920.525,00	54.454.051,00	0,00	
				5.01.02.2.02 Analisis Data dan Informasi Pemerintahan Daerah Bidang Perencanaan Pembangunan	Jumlah Orang yang D	32 Orang	5.01.02.2.02.0002 Pembinaan dan Pemanfaata Data dan Informasi Perencanaan Pembangunan Perangkat Daerah	Jumlah dokumen data	2 Dokumen	Kota Cirebon, Semua	16.518.792,00	26.265.625,00	0,00	

				Daerah										
				5.01.02.2.02 Analisis Data dan Informasi Pemerintahan Daerah Bidang Perencanaan Pembangunan Daerah	Jumlah Buku Profil P	1 Buku	5.01.02.2.02.0003 Penyusunan Profil Pembangunan Daerah Kabupaten/Kota	Jumlah dokumen data	2 Dokumen	Kota Cirebon, Semua	43.010.025,00	66.196.467,00	0,00	
				5.01.02.2.03 Pengendalian, Evaluasi dan Pelaporan Bidang Perencanaan Pembangunan Daerah	Jumlah Laporan Hasil Evaluasi Kinerja Pembangunan Daerah	8 Laporan	5.01.02.2.03.0003 Monitori Evaluasi dan Penyusunan Laporan Berkala Pelaksanaan Pembangunan Daerah	Jumlah dokumen evaluasi dan pelaporan perencanaan pembangunan daerah	8 Dokumen	Kota Cirebon, Semua	14.868.400,00	38.826.215,00	0,00	
				5.01.02.2.04 Implementasi Sistem Informasi Pemerintahan Daerah di Bidang Pembangunan Daerah	Jumlah Data dalam S	1 Dokumen	5.01.02.2.04.0001 Pengelolaan Data dalam Sistem Informasi Pemerintahan Daerah di Bidang Pembangunan Daerah	Prosentase Keterisian Data pembangunan di SIPD e Database	77 Persen	Kota Cirebon, Semua	7.151.050,00	31.518.750,00	0,00	

Lokasi Sub SEMENTARA (Rp)

No	PROGRAM			KEGIATAN			SUB KEGIATAN				PLAFON ANGGARAN	PRAKIRAAN MAJU		KET
	Program	Indikator Kinerja		Kegiatan	Indikator Kinerja		Sub Kegiatan	Indikator Kinerja		Kegiatan		N+1	N+2	
		Hasil Program	Target Capaian		Keluaran Kegiatan	Target Capaian		Keluaran Sub Kegiatan	Target Capaian					
	5.01.03 PROGRAM KOORDINASI DAN SINKRONISASI PERENCANAAN PEMBANGUNAN DAERAH	Kesesuaian dokumen Renja terhadap RKPD Perangkat Daerah Mitra Bidang PPPM Kesesuaian dokumen Renja terhadap RKPD Perangkat Daerah Mitra Bidang PIK	97.62 Persen 97,62 Persen											
				5.01.03.2.01 Koordinasi Perencanaan Bidang Pemerintahan dan Pembangunan Manusia	Jumlah Dokumen Perencanaan Pembangunan Daerah Bidang Pemerintahan yang Dikoordinir Penyusunannya (RPJPD, RPJMD dan RKPD)	5 Dokumen	5.01.03.2.01.0001 Koordina Penyusunan Dokumen Perencanaan Pembangunan Daerah Bidang Pemerintaha (RPJPD, RPJMD dan RKPD)	Dokumen hasil koordinasi perencanaan dan evaluasi bidang PPPM	2 Jenis	Kota Cirebon, Semua	35.199.200,00	25.829.222,00	0,00	
				5.01.03.2.01	Jumlah Laporan	4 Laporan	5.01.03.2.01.0003	Dokumen hasil	2 Jenis	Kota Cirebon, Semua	31.517.625,00	26.060.753,00	0,00	

				Koordinasi Perencanaan Bidang Pemerintahan dan Pembangunan Manusia	Monitoring dan Evaluasi Penyusunan Dokumen Perencanaan Pembangunan Perangkat Daerah Bidang Pemerintahan		Pelaksanaan Monitoring dan Evaluasi Penyusunan Dokumen Perencanaan Pembangunan Perangkat Daerah Bidang Pemerintahan	koordinasi perencanaan dan evaluasi bidang PPPM						
				5.01.03.2.01 Koordinasi Perencanaan Bidang Pemerintahan dan Pembangunan Manusia	Jumlah Dokumen Perencanaan Pembangunan Daerah Bidang Pembangunan Manusia yang Dikoordinir Penyusunannya (RPJPD. RPJMD dan RKPD)	9 Dokumen	5.01.03.2.01.0005 Koordina Penyusunan Dokumen Perencanaan Pembangunan Daerah Bidang Pembangunan Manusia (RPJPD. RPJMD dan RKPD)	Dokumen hasil koordinasi perencanaan dan evaluasi bidang PPPM	2 Jenis	Kota Cirebon, Semua	91.606.200,00	93.428.877,00	0,00	
				5.01.03.2.01 Koordinasi Perencanaan Bidang Pemerintahan dan Pembangunan Manusia	Jumlah Laporan Hasil Pelaksanaan Monitoring dan Evaluasi Penyusunan Dokumen Perencanaan Pembangunan Perangkat Daerah Bidang Pembangunan Manusia	4 Laporan	5.01.03.2.01.0007 Pelaksanaan Monitoring dan Evaluasi Penyusunan Dokumen Perencanaan Pembangunan Perangkat Daerah Bidang Pembangunan Manusia	Dokumen hasil koordinasi perencanaan dan evaluasi bidang PPPM	2 Jenis	Kota Cirebon, Semua	48.474.450,00	63.299.631,00	0,00	
				5.01.03.2.02 Koordinasi Perencanaan Bidang Perekonomian dan SDA (Sumber Daya Alam)	Jumlah Dokumen Perencanaan Pembangunan Daerah Bidang Perekonomian yang Dikoordinir Penyusunannya (RPJPD. RPJMD dan RKPD)	8 Dokumen	5.01.03.2.02.0001 Koordina Penyusunan Dokumen Perencanaan Pembangunan Daerah Bidang Perekonomian (RPJPD. RPJMD dan RKPD)	Dokumen hasil koordinasi perencanaan dan evaluasi bidang PPSDA	2 Jenis	Kota Cirebon, Semua	93.709.625,00	118.915.647,00	0,00	

Lokasi Sub SEMENTARA (Rp)

No	PROGRAM			KEGIATAN			SUB KEGIATAN				PRAKIRAAN MAJU		KET
	Program	Indikator Kinerja		Kegiatan	Indikator Kinerja		Sub Kegiatan	Indikator Kinerja		PLAFON ANGGARAN	N+1	N+2	
		Hasil Program	Target Capaian		Keluaran Kegiatan	Target Capaian		Keluaran Sub Kegiatan	Target Capaian	Kegiatan			
				5.01.03.2.02 Koordinasi Perencanaan Bidang Perekonomian dan SDA (Sumber Daya Alam)	Jumlah Laporan Hasil Pelaksanaan Monitoring dan Evaluasi Penyusunan Dokumen Perencanaan Pembangunan Perangkat Daerah Bidang	4 Laporan	5.01.03.2.02.0003 Pelaksanaan Monitoring dan Evaluasi Penyusunan Dokumen Perencanaan Pembangunan Perangkat Daerah Bidang Perekonomian	Dokumen hasil koordinasi perencanaan dan evaluasi bidang PPSDA	2 Jenis	Kota Cirebon, Semua	47.531.100,00	72.792.422,00	0,00	

					Perekonomian									
				5.01.03.2.02 Koordinasi Perencanaan Bidang Perekonomian dan SDA (Sumber Dava Alam)	Jumlah Dokumen Perencanaan Pembangunan Daerah Bidang SDA yang Dikoordinir Penvusunannva (RPJPD. RPJMD dan RKPD)	7 Dokumen	5.01.03.2.02.0005 Koordina Penvusunan Dokumen Perencanaan Pembangunan Daerah Bidang SDA (RPJPD, RPJMD dan RKPD)	Dokumen hasil koordinasi perencanaan dan evaluasi bidang PPSDA	2 Jenis	Kota Cirebon, Semua	36.093.810,00	47.509.184,00	0,00	
				5.01.03.2.02 Koordinasi Perencanaan Bidang Perekonomian dan SDA (Sumber Dava Alam)	Jumlah Laporan Hasil Pelaksanaan Monitoring dan Evaluasi Penvusunan Dokumen Perencanaan Pembangunan Perangkat Daerah Bidang SDA	4 Laporan	5.01.03.2.02.0007 Pelaksanaan Monitoring dar Evaluasi Penvusunan Dokumen Perencanaan Pembangunan Perangkat Daerah Bidang SDA	Dokumen hasil koordinasi perencanaan dan evaluasi bidang PPSDA	2 Jenis	Kota Cirebon, Semua	22.665.260,00	47.708.408,00	0,00	
				5.01.03.2.03 Koordinasi Perencanaan Bidang Infrastruktur dan Kewilavahan	Jumlah Dokumen Perencanaan Pembangunan Daerah Bidang Infrastruktur vang Dikoordinir Penvusunannva (RPJPD. RPJMD dan RKPD)	7 Dokumen	5.01.03.2.03.0001 Koordina Penvusunan Dokumen Perencanaan Pembangunan Daerah Bidang Infrastruktur (RPJPD. RPJMD dan RKPD)	Dokumen hasil koordinasi perencanaan dan evaluasi bidang PIK	2 Jenis	Kota Cirebon, Semua	73.828.255,00	117.101.087,00	0,00	
				5.01.03.2.03 Koordinasi Perencanaan Bidang Infrastruktur dan Kewilavahan	Jumlah Laporan Hasil Pelaksanaan Monitoring dan Evaluasi Penvusunan Dokumen Perencanaan Pembangunan Perangkat Daerah Bidang Infrastruktur	4 Laporan	5.01.03.2.03.0003 Pelaksanaan Monitoring dar Evaluasi Penvusunan Dokumen Perencanaan Pembangunan Perangkat Daerah Bidang Infrastruktur	Dokumen hasil koordinasi perencanaan dan evaluasi bidang PIK	2 Jenis	Kota Cirebon, Semua	60.640.275,00	62.459.656,00	0,00	
				5.01.03.2.03 Koordinasi Perencanaan Bidang Infrastruktur dan Kewilavahan	Jumlah Dokumen Perencanaan Pembangunan Daerah Bidang Kewilavahan vang Dikoordinir Penvusunannva (RPJPD. RPJMD dan RKPD)	5 Dokumen	5.01.03.2.03.0005 Koordina Penvusunan Dokumen Perencanaan Pembangunan Daerah Bidang Kewilavahan (RPJPD. RPJMD dan RKPD)	Dokumen hasil koordinasi perencanaan dan evaluasi bidang PIK	2 Jenis	Kota Cirebon, Semua	56.609.485,00	75.466.341,00	0,00	
				5.01.03.2.03 Koordinasi Perencanaan Bidang Infrastruktur dan Kewilavahan	Jumlah Laporan Hasil Pelaksanaan Monitoring dan Evaluasi Penvusunan Dokumen Perencanaan Pembangunan Perangkat Daerah Bidang Kewilavahan	4 Laporan	5.01.03.2.03.0007 Pelaksanaan Monitoring dar Evaluasi Penvusunan Dokumen Perencanaan Pembangunan Perangkat Daerah Bidang Kewilavahan	Dokumen hasil koordinasi perencanaan dan evaluasi bidang PIK	2 Jenis	Kota Cirebon, Semua	56.859.485,00	91.666.007,00	0,00	

												Lokasi Sub	SEMENTARA (Rp)		
No	PROGRAM			KEGIATAN			SUB KEGIATAN					PRAKIRAAN MAJU		KET
	Program	Indikator Kinerja		Kegiatan	Indikator Kinerja		Sub Kegiatan	Indikator Kinerja			PLAFON ANGGARAN	N+1	N+2	
		Hasil Program	Target Capaian		Keluaran Kegiatan	Target Capaian		Keluaran Sub Kegiatan	Target Capaian	Kegiatan				
	5.05 PENELITIAN DAN PENGEMBANGAN													
	5.05.02 PROGRAM PENELITIAN DAN PENGEMBANGAN DAERAH	Persentase kelitbangan yang dihasilkan	100 Persen											
				5.05.02.2.01 Penelitian dan Pengembangan Bidang Penyelenggaraan Pemerintahan dan Pengkajian Peraturan	Jumlah Laporan Hasil Pelaksanaan Fasilitasi. Pelaksanaan dan Evaluasi Penelitian dan Pengembangan Bidang Kelembagaan dan Ketatalaksanaan	1 Laporan	5.05.02.2.01.0003 Fasilitasi, Pelaksanaan dan Evaluasi Penelitian dan Pengembangan Bidang Kelembagaan dan Ketatalaksanaan Kelitbangan	Jumlah Kegiatan Kelitbangan Bidang Penyelenggaraan Pemerintahan dan Pengkajian Peratura sesuai Pedoman	4 Jenis	Kota Cirebon, Semua	51.381.109,00	113.694.084,00	0,00	
				5.05.02.2.01 Penelitian dan Pengembangan Bidang Penyelenggaraan Pemerintahan dan Pengkajian Peraturan	Jumlah Laporan Hasil Pelaksanaan Fasilitasi. Pelaksanaan dan Evaluasi Penelitian dan Pengembangan Bidang Ketertiban dan Ketentraman Umum dan Perlindungan Masyarakat	1 Laporan	5.05.02.2.01.0006 Fasilitasi, Pelaksanaan dan Evaluasi Penelitian dan Pengembangan Bidang Ketertiban dan Ketentraman Umum dan Perlindungan Masyarakat	Jumlah Kegiatan Kelitbangan Bidang Penyelenggaraan Pemerintahan dan Pengkajian Peratu sesuai Pedoman Kelitbangan	4 Jenis	Kota Cirebon, Semua	41.122.950,00	0,00	0,00	
				5.05.02.2.01 Penelitian dan Pengembangan Bidang Penyelenggaraan Pemerintahan dan Pengkajian Peraturan	Jumlah Data Kelitbangan dan Peraturan yang Terkelola dengan Baik	1 Laporan	5.05.02.2.01.0012 Pengelolaan Data Kelitbangan dan Peraturan Pemerintahan dan Pengkajian Peraturan sesuai Pedoman Kelitbangan	Jumlah Kegiatan Kelitbangan Bidang Penyelenggaraan	4 Jenis	Kota Cirebon, Semua	49.835.875,00	89.413.441,00	0,00	
				5.05.02.2.01 Penelitian dan Pengembangan Bidang Penyelenggaraan Pemerintahan dan Pengkajian Peraturan	Jumlah Rekomendasi atas Rencana Penetapan Peraturan Baru dan/atau Evaluasi Terhadap Pelaksanaan Peraturan yang Diterbitkan	1 Rekomendasi	5.05.02.2.01.0013 Perumusan Rekomendasi atas Rencana Penetapan Peraturan Baru dan/atau Evaluasi Terhadap Pelaksanaan Peraturan Kelitbangan	Jumlah Kegiatan Kelitbangan Bidang Penyelenggaraan Pemerintahan dan Pengkajian Peraturan sesuai Pedoman	4 Jenis	Kota Cirebon, Semua	77.295.075,00	126.075.000,00	0,00	
				5.05.02.2.02 Penelitian dan Pengembangan Bidang Sosial dan	Jumlah Dokumen Hasil Penelitian dan Pengembangan Pendidikan dan Kebudayaan	1 Dokumen	5.05.02.2.02.0003 Penelitian dan Pengembangan Pendidikan dan Kebudayaan Kependudukan sesuai Pedoman Kelitbangan	Jumlah Kegiatan Kelitbangan Bidang Sosial dan	4 Jenis	Kota Cirebon, Semua	0,00	336.200.000,00	0,00	

				Kependudukan									
				5.05.02.2.02 Penelitian dan Pengembangan Bidang Sosial dan Kependudukan	Jumlah Dokumen Hasil Penelitian dan Pengembangan Pariwisata	1 Dokumen	5.05.02.2.02.0005 Penelitian dan Pengembangan Pariwisata Kependudukan sesuai Pedoman Kelitbangan	Jumlah Kegiatan Kelitbangan Bidang Sosial dan	4 Jenis	Kota Cirebon, Semua	89.703.077,00	262.656.250,00	0,00	
				5.05.02.2.02 Penelitian dan Pengembangan Bidang Sosial dan Kependudukan	Jumlah Dokumen Hasil Penelitian dan Pengembangan Kesehatan	1 Dokumen	5.05.02.2.02.0006 Penelitian dan Pengembangan Kesehatan Kependudukan sesuai Pedoman Kelitbangan	Jumlah Kegiatan Kelitbangan Bidang Sosial dan	4 Jenis	Kota Cirebon, Semua	78.795.075,00	0,00	0,00	

Lokasi Sub SEMENTARA (Rp)

No	PROGRAM			KEGIATAN			SUB KEGIATAN				PLAFON ANGGARAN	PRAKIRAAN MAJU		KET
	Program	Indikator Kinerja		Kegiatan	Indikator Kinerja		Sub Kegiatan	Indikator Kinerja		Kegiatan		N+1	N+2	
		Hasil Program	Target Capaian		Keluaran Kegiatan	Target Capaian		Keluaran Sub Kegiatan	Target Capaian					
				5.05.02.2.02 Penelitian dan Pengembangan Bidang Sosial dan Kependudukan	Jumlah Dokumen Hasil Penelitian dan Pengembangan Tenaga Kerja	1 Dokumen	5.05.02.2.02.0009 Penelitian dan Pengembangan Tenaga Kerja	Jumlah Kegiatan Kelitbangan Bidang Sosial dan Kependudukan sesuai Pedoman Kelitbangan	4 Jenis	Kota Cirebon, Semua	0,00	0,00	0,00	
				5.05.02.2.03 Penelitian dan Pengembangan Bidang Ekonomi dan Pembangunan	Jumlah Dokumen Hasil Penelitian dan Pengembangan Koperasi, Usaha Kecil dan Menengah	1 Dokumen	5.05.02.2.03.0001 Penelitian dan Pengembangan Koperasi. Usaha Kecil dan Menengah	Jumlah Kegiatan Kelitbangan Bidang Ekonomi dan Pembangunan sesuai Pedoman Kelitbangan	5 Jenis	Kota Cirebon, Semua	74.999.800,00	207.876.499,00	0,00	
				5.05.02.2.03 Penelitian dan Pengembangan Bidang Ekonomi dan Pembangunan	Jumlah Dokumen Hasil Penelitian dan Pengembangan Pertanian. Perkebunan dan Pangan	1 Dokumen	5.05.02.2.03.0004 Penelitian dan Pengembangan Pertanian. Perkebunan dan Pangan	Jumlah Kegiatan Kelitbangan Bidang Ekonomi dan Pembangunan sesuai Pedoman Kelitbangan	5 Jenis	Kota Cirebon, Semua	74.999.800,00	0,00	0,00	
				5.05.02.2.03 Penelitian dan Pengembangan Bidang Ekonomi dan Pembangunan	Jumlah Dokumen Hasil Penelitian dan Pengembangan Lingkungan Hidup	1 Dokumen	5.05.02.2.03.0007 Penelitian dan Pengembangan Lingkungan Hidup	Jumlah Kegiatan Kelitbangan Bidang Ekonomi dan Pembangunan sesuai Pedoman Kelitbangan	5 Jenis	Kota Cirebon, Semua	89.999.902,00	205.627.997,00	0,00	
				5.05.02.2.03 Penelitian dan Pengembangan Bidang Ekonomi dan Pembangunan	Jumlah Dokumen Hasil Penelitian dan Pengembangan Perhubungan	1 Dokumen	5.05.02.2.03.0010 Penelitian dan Pengembangan Perhubungan	Jumlah Kegiatan Kelitbangan Bidang Ekonomi dan Pembangunan sesuai Pedoman Kelitbangan	5 Jenis	Kota Cirebon, Semua	0,00	0,00	0,00	
				5.05.02.2.03 Penelitian dan Pengembanga	Jumlah Dokumen Hasil Penelitian dan Pengembangan	1 Dokumen	5.05.02.2.03.0011 Penelitian dan Pengembangan Perumahan dan Kawasan	Jumlah Kegiatan Kelitbangan Bidang Ekonomi dan	5 Jenis	Kota Cirebon, Semua	0,00	332.945.437,00	0,00	

				n Bidang Ekonomi dan Pembangunan	Perumahan dan Kawasan Permukiman		Permukiman	Pembangunan sesuai Pedoman Kelitbangan						
				5.05.02.2.04 P engembangan Inovasi dan Teknologi	Jumlah Dokumen Hasil Penelitian, Pengembangan, dan Perekavasaan di Bidang Teknologi dan Inovasi	1 Dokumen	5.05.02.2.04.0001 Penelitian Pengembangan, dan Perekavasaan di Bidang Teknologi dan Inovasi	Jumlah Kegiatan Kelitbangan dalam Pengembangan Inovasi dan Teknologi serta Hasil-Hasil Kelitbangan sesuai Pedoman	2 Jenis	Kota Cirebon, Semua	63.300.650,00	0,00	0,00	
				5.05.02.2.04 P engembangan Inovasi dan Teknologi	Jumlah Laporan Hasil Pelaksanaan Diseminasi Jenis. Prosedur dan Metode Penyelenggaraan Pemerintahan Daerah yang Bersifat Inovatif	1 Laporan	5.05.02.2.04.0003 Disemina Jenis. Prosedur dan Metode Penyelenggaraan Pemerintahan Daerah yang Bersifat Inovatif	Jumlah Kegiatan Kelitbangan dalam Pengembangan Inovasi dan Teknologi serta Hasil-Hasil Kelitbangan sesuai Pedoman Kelitbangan	2 Jenis	Kota Cirebon, Semua	166.979.142,00	262.656.250,00	0,00	
				5.05.02.2.04 P engembangan Inovasi dan Teknologi	Jumlah Laporan Hasil Penyelenggaraan Sosialisasi dan Diseminasi Hasil-Hasil Kelitbangan	4 Laporan	5.05.02.2.04.0004 Sosialisas dan Diseminasi Hasil-Hasil Kelitbangan	Jumlah Kegiatan Kelitbangan dalam Pengembangan Inovasi dan Teknologi serta Hasil-Hasil Kelitbangan sesuai Pedoman Kelitbangan	2 Jenis	Kota Cirebon, Semua	9.720.125,00	100.000.000,00	0,00	
	5.02 KEUANGAN													

Lokasi Sub | SEMENTARA (Rp)

No	PROGRAM			KEGIATAN			SUB KEGIATAN				PLAFON ANGGARAN	PRAKIRAAN MAJU		KET
	Program	Indikator Kinerja		Kegiatan	Indikator Kinerja		Sub Kegiatan	Indikator Kinerja		Kegiatan		N+1	N+2	
		Hasil Program	Target Capaian		Keluaran Kegiatan	Target Capaian		Keluaran Sub Kegiatan	Target Capaian					
	5.02.01 PROGRAM PENUNJANG URUSAN PEMERINTAHAN DAERAH KABUP ATEN/KOTA	Indeks Kepuasan Masyarakat	81 Poin	5.02.01.2.01 Perencanaan, Penganggaran, dan Evaluasi Kineria Perangkat	Jumlah Dokumen Perencanaan Perangkat Daerah	4 Dokumen	5.02.01.2.01.0001 Penyusunan Dokumen Perencanaan Perangkat Daerah	[deleted]1 [deleted] Terpenuhinva informasi perencanaan sebagai	100 Persen 100 Persen	Kota Cirebon, Semua Kecamatan, Semua Kel/Desa	30.893.000,00	2.729.800,00	0,00	

				Daerah				bahan dan acuan pelaksanaan kegiatan Perangkat Daerah Terpenuhinya informasi perencanaan sebagai bahan dan acuan pelaksanaan kegiatan						
				5.02.01.2.01 Perencanaan, Penganggaran, dan Evaluasi Kineria Perangkat Daerah	Jumlah Dokumen RKA-SKPD dan Laporan Hasil Koordinasi Penvusunan Dokumen RKA-SKPD	1 Dokumen	5.02.01.2.01.0002 Koordina dan Penvusunan Dokumen RKA-SKPD	[deleted]1 [deleted] Terpenuhinya informasi perencanaan sebagai bahan dan acuan pelaksanaan kegiatan Perangkat Daerah Terpenuhinya informasi perencanaan sebagai bahan dan acuan pelaksanaan kegiatan	100 Persen 100 Persen	Kota Cirebon, Semua	1.669.477,00	1.755.350,00	0,00	
				5.02.01.2.01 Perencanaan, Penganggaran, dan Evaluasi Kineria Perangkat Daerah	Jumlah Dokumen Perubahan RKA-SKPD dan Laporan Hasil Koordinasi Penvusunan Dokumen Perubahan RKA-SKPD	1 Dokumen	5.02.01.2.01.0003 Koordina dan Penvusunan Dokumen Perubahan RKA-SKPD	[deleted]1 [deleted] Terpenuhinya informasi perencanaan sebagai bahan dan acuan pelaksanaan kegiatan Perangkat Daerah Terpenuhinya informasi perencanaan sebagai bahan dan acuan pelaksanaan kegiatan Perangkat Daerah	100 Persen 100 Persen	Kota Cirebon, Semua	1.603.477,00	588.450,00	0,00	

Lokasi Sub SEMENTARA (Rp)

No	PROGRAM			KEGIATAN			SUB KEGIATAN				PRAKIRAAN MAJU		KET
	Program	Indikator Kinerja		Kegiatan	Indikator Kinerja		Sub Kegiatan	Indikator Kinerja		PLAFON ANGGARAN	N+1	N+2	
		Hasil Program	Target Capaian		Keluaran Kegiatan	Target Capaian		Keluaran Sub Kegiatan	Target Capaian	Kegiatan			
				5.02.01.2.01 Perencanaan, Penganggaran, dan Evaluasi Kineria Perangkat	Jumlah Dokumen DPA-SKPD dan Laporan Hasil Koordinasi Penvusunan Dokumen	1 Dokumen	5.02.01.2.01.0004 Koordina dan Penvusunan DPA-SKPD	[deleted]1 [deleted] Terpenuhinya informasi perencanaan sebagai	100 Persen 100 Persen	Kota Cirebon, Semua	2.338.954,00	2.328.150,00	0,00	

				Daerah	DPA-SKPD			bahan dan acuan pelaksanaan kegiatan Perangkat Daerah Terpenuhinya informasi perencanaan sebagai bahan dan acuan pelaksanaan kegiatan						
				5.02.01.2.01 Perencanaan, Penganggaran, dan Evaluasi Kineria Perangkat Daerah	Jumlah Dokumen Perubahan DPA-SKPD dan Laporan Hasil Koordinasi Penyusunan Dokumen Perubahan DPA-SKPD	1 Dokumen	5.02.01.2.01.0005 Koordina dan Penyusunan Perubahan DPA- SKPD	[deleted]1 [deleted] Terpenuhinya informasi perencanaan sebagai bahan dan acuan pelaksanaan kegiatan Perangkat Daerah Terpenuhinya informasi perencanaan sebagai bahan dan acuan pelaksanaan kegiatan Perangkat Daerah	100 Persen 100 Persen	Kota Cirebon, Semua	2.206.954,00	1.633.550,00	0,00	
				5.02.01.2.01 Perencanaan, Penganggaran, dan Evaluasi Kineria Perangkat Daerah	Jumlah Laporan Capaian Kineria dan Ikhtisar Realisasi Kineria SKPD dan Laporan Hasil Koordinasi Penyusunan Laporan Capaian Kinerja dan Ikhtisar Realisasi Kinerja SKPD	1 Laporan	5.02.01.2.01.0006 Koordina dan Penyusunan Laporan Capaian Kineria dan Ikhtisar Realisasi Kineria SKPD	[deleted]1 [deleted] Terpenuhinya informasi perencanaan sebagai bahan dan acuan pelaksanaan kegiatan Perangkat Daerah Terpenuhinya informasi perencanaan sebagai bahan dan acuan pelaksanaan kegiatan	100 Persen 100 Persen	Kota Cirebon, Semua	74.350.000,00	121.518.400,00	0,00	
				5.02.01.2.01 Perencanaan, Penganggaran, dan Evaluasi Kineria Perangkat Daerah	Jumlah Laporan Evaluasi Kineria Perangkat Daerah	4 Laporan	5.02.01.2.01.0007 Evaluasi Kineria Perangkat Daerah	[deleted]1 [deleted] Terpenuhinya informasi perencanaan sebagai bahan dan acuan pelaksanaan kegiatan Perangkat Daerah Terpenuhinya informasi perencanaan sebagai bahan dan acuan pelaksanaan kegiatan	100 Persen 100 Persen	Kota Cirebon, Semua	14.483.000,00	50.186.300,00	0,00	
				5.02.01.2.02	Jumlah Orang yang N	86	5.02.01.2.02.0001	Terpenuhinya laporan	100 Persen	Kota Cirebon, Semua	47.067.384.506,00	36.132.865.200,00	0,00	

				Administrasi Keuangan Perangkat Daerah		Orang/bulan	Penyediaan Gaji dan Tunjangan ASN	administrasi keuangan sebagai bahan audit keuangan Perangkat Daerah						

Lokasi Sub SEMENTARA (Rp)

No	PROGRAM			KEGIATAN			SUB KEGIATAN				PLAFON ANGGARAN	PRAKIRAAN MAJU		KET
	Program	Indikator Kinerja		Kegiatan	Indikator Kinerja		Sub Kegiatan	Indikator Kinerja				N+1	N+2	
		Hasil Program	Target Capaian		Keluaran Kegiatan	Target Capaian		Keluaran Sub Kegiatan	Target Capaian	Kegiatan				
				5.02.01.2.02 Administrasi Keuangan Perangkat Daerah	Jumlah Dokumen Hasil Penyediaan Administrasi Pelaksanaan Tugas ASN	12 Dokumen	5.02.01.2.02.0002 Penyediaan Administrasi Pelaksanaan Tugas ASN	Terpenuhinya laporan administrasi keuangan sebagai bahan audit keuangan Perangkat Daerah	100 Persen	Kota Cirebon, Semua	80.383.500,00	95.665.150,00	0,00	
				5.02.01.2.02 Administrasi Keuangan Perangkat Daerah	Jumlah Laporan Keuangan Bulanan/ Triwulanan/ Semesteran SKPD dan Laporan Koordinasi Penyusunan Laporan Keuangan Bulanan/Triwulanan, Semesteran SKPD	4 Laporan	5.02.01.2.02.0007 Koordina dan Penyusunan Laporan Keuangan Bulanan/ Triwulanan/ Semesteran SKPD	Terpenuhinya laporan administrasi keuangan sebagai bahan audit keuangan Perangkat Daerah	100 Persen	Kota Cirebon, Semua	37.075.372,00	91.757.950,00	0,00	
				5.02.01.2.03 Administrasi Barang Milik Daerah pada Perangkat Daerah	Jumlah Dokumen Pengamanan Barang Milik Daerah SKPD	1 Dokumen	5.02.01.2.03.0002 Pengamanan Barang Milik Daerah SKPD	Terpenuhinya administrasi barang milik daerah pada Perangkat Daerah	100 Persen	Kota Cirebon, Semua	70.813.000,00	96.051.800,00	0,00	
				5.02.01.2.05 Administrasi Kepegawaian Perangkat Daerah	Jumlah Paket Pakaian Dinas beserta Atribut Kelengkapan	2 Paket	5.02.01.2.05.0002 Pengadaan Pakaian Dinas beserta Atribut Kelengkapannya	Terwujudnya disiplin dan kapasitas aparatur Perangkat Daerah	100 Persen	Kota Cirebon, Semua	137.954.063,00	199.236.200,00	0,00	
				5.02.01.2.05 Administrasi Kepegawaian Perangkat Daerah	Jumlah Orang yang N	0 Orang	5.02.01.2.05.0010 Sosialisas Peraturan Perundang-Undangan	Terwujudnya disiplin dan kapasitas aparatur Perangkat Daerah	100 Persen	Kota Cirebon, Semua	0,00	14.557.200,00	0,00	
				5.02.01.2.05 Administrasi Kepegawaian Perangkat Daerah	Jumlah Orang yang N	0 Orang	5.02.01.2.05.0011 Bimbinga Teknis Implementasi Peraturan Perundang-Undangan	Terwujudnya disiplin dan kapasitas aparatur Perangkat Daerah	100 Persen	Kota Cirebon, Semua	0,00	13.891.500,00	0,00	
				5.02.01.2.06 Administrasi Umum Perangkat Daerah	Jumlah Paket Peralatan dan Perlengkapan Kantor yang Disediakan	1 Paket	5.02.01.2.06.0002 Penyediaan Peralatan dan Perlengkapan Kantor	Terpenuhinya sarana dan prasarana kantor Perangkat Daerah	100 Persen	Kota Cirebon, Semua	169.996.374,00	227.945.450,00	0,00	
				5.02.01.2.06	Jumlah Paket Bahan	0 Paket	5.02.01.2.06.0004	Terpenuhinya sarana	100 Persen	Kota Cirebon, Semua	0,00	1.339.800,00	0,00	

				Administrasi Umum Perangkat Daerah			Penyediaan Bahan Logistik Kantor	dan prasarana kantor Perangkat Daerah						
				5.02.01.2.06 Administrasi Umum Perangkat Daerah	Jumlah Paket Barang Cetakan dan Penggandaan yang Disediakan	1 Paket	5.02.01.2.06.0005 Penyediaan Barang Cetakan dan Penggandaan	Terpenuhinya sarana dan prasarana kantor Perangkat Daerah	100 Persen	Kota Cirebon, Semua	49.992.076,00	95.071.050,00	0,00	
				5.02.01.2.06 Administrasi Umum Perangkat Daerah	Jumlah Dokumen Bahan Bacaan dan Peraturan Perundang-Undangan yang Disediakan	4 Dokumen	5.02.01.2.06.0006 Penyediaan Bahan Bacaan dan Peraturan Perundang-undangan	Terpenuhinya sarana dan prasarana kantor Perangkat Daerah	100 Persen	Kota Cirebon, Semua	350.934.000,00	432.349.750,00	0,00	
				5.02.01.2.06 Administrasi Umum Perangkat Daerah	Jumlah Laporan Fasilitasi Kunjungan Tamu	12 Laporan	5.02.01.2.06.0008 Fasilitasi Kunjungan Tamu	Terpenuhinya sarana dan prasarana kantor Perangkat Daerah	100 Persen	Kota Cirebon, Semua	52.800.000,00	95.851.350,00	0,00	

Lokasi Sub SEMENTARA (Rp)

No	PROGRAM			KEGIATAN			SUB KEGIATAN				PLAFON ANGGARAN	PRAKIRAAN MAJU		KET
	Program	Indikator Kinerja		Kegiatan	Indikator Kinerja		Sub Kegiatan	Indikator Kinerja		Kegiatan		N+1	N+2	
		Hasil Program	Target Capaian		Keluaran Kegiatan	Target Capaian		Keluaran Sub Kegiatan	Target Capaian					
				5.02.01.2.06 Administrasi Umum Perangkat Daerah	Jumlah Laporan Penyelenggaraan Rapat Koordinasi dan Konsultasi SKPD	12 Laporan	5.02.01.2.06.0009 Penyelenggaraan Rapat Koordinasi dan Konsultasi SKPD	Terpenuhinya sarana dan prasarana kantor Perangkat Daerah	100 Persen	Kota Cirebon, Semua	549.989.562,00	819.425.700,00	0,00	
				5.02.01.2.07 Pengadaan Barang Milik Daerah Penunjang Urusan Pemerintah Daerah	Jumlah Unit Kendaraan Dinas Operasional atau Lapangan yang Disediakan	2 Unit	5.02.01.2.07.0002 Pengadaan Kendaraan Dinas Operasional atau Lapangan	Terwujudnya Pengadaan Barang Milik Daerah Penunjang Urusan Pemerintah Daerah	100 Persen	Kota Cirebon, Semua	51.630.268,00	200.000.000,00	0,00	
				5.02.01.2.07 Pengadaan Barang Milik Daerah Penunjang Urusan Pemerintah Daerah	Jumlah Paket Mebel	5 Unit	5.02.01.2.07.0005 Pengadaan Mebel	Terwujudnya Pengadaan Barang Milik Daerah Penunjang Urusan Pemerintah Daerah	100 Persen	Kota Cirebon, Semua	99.999.745,00	182.618.600,00	0,00	
				5.02.01.2.07 Pengadaan Barang Milik Daerah Penunjang Urusan Pemerintah	Jumlah Unit Sarana d	4 Unit	5.02.01.2.07.0010 Pengadaan Sarana dan Prasarana Gedung Kantor atau Bangunan Lainnya	Terwujudnya Pengadaan Barang Milik Daerah Penunjang Urusan Pemerintah Daerah	100 Persen	Kota Cirebon, Semua	146.548.543,00	342.219.200,00	0,00	

				Daerah										
				5.02.01.2.07 Pengadaan Barang Milik Daerah Penunjang Urusan Pemerintah Daerah	Jumlah Unit Sarana d	5 Unit	5.02.01.2.07.0011 Pengadaan Sarana dan Prasarana Pendukung Gedung Kantor atau Bangunan Lainnya	Terwujudnya Pengadaan Barang Milik Daerah Penunjang Urusan Pemerintah Daerah	100 Persen	Kota Cirebon, Semua	59.645.035,00	103.751.600,00	0,00	
				5.02.01.2.08 Penyediaan Jasa Penunjang Urusan Pemerintahan Daerah	Jumlah Laporan Penyediaan Jasa Surat Menyurat	12 Laporan	5.02.01.2.08.0001 Penyediaan Jasa Surat Menyurat	Terwujudnya Penyediaan Jasa Penunjang Urusan Pemerintahan Daerah	100 Persen	Kota Cirebon, Semua	8.520.000,00	10.951.100,00	0,00	
				5.02.01.2.08 Penyediaan Jasa Penunjang Urusan Pemerintahan Daerah	Jumlah Laporan Penyediaan Jasa Komunikasi, Sumber Daya Air dan Listrik yang Disediakan	12 Laporan	5.02.01.2.08.0002 Penyediaan Jasa Komunikasi, Sumber Daya A dan Listrik	Terwujudnya Penyediaan Jasa Penunjang Urusan Pemerintahan Daerah	100 Persen	Kota Cirebon, Semua	565.008.000,00	547.912.300,00	0,00	
				5.02.01.2.08 Penyediaan Jasa Penunjang Urusan Pemerintahan Daerah	Jumlah Laporan Penyediaan Jasa Pelayanan Umum Kantor yang Disediakan	12 Laporan	5.02.01.2.08.0004 Penyediaan Jasa Pelayanan Umum Kantor	Terwujudnya Penyediaan Jasa Penunjang Urusan Pemerintahan Daerah	100 Persen	Kota Cirebon, Semua	860.414.351,00	971.805.950,00	0,00	

Lokasi Sub SEMENTARA (Rp)

No	PROGRAM			KEGIATAN			SUB KEGIATAN				PLAFON ANGGARAN	PRAKIRAAN MAJU		KET
	Program	Indikator Kinerja		Kegiatan	Indikator Kinerja		Sub Kegiatan	Indikator Kinerja				N+1	N+2	
		Hasil Program	Target Capaian		Keluaran Kegiatan	Target Capaian		Keluaran Sub Kegiatan	Target Capaian	Kegiatan				
				5.02.01.2.09 Pemeliharaan Barang Milik Daerah Penunjang Urusan Pemerintahan Daerah	Jumlah Kendaraan Perorangan Dinas atau Kendaraan Dinas Jabatan yang Dipelihara dan dibayarkan Pajaknya	58 Unit	5.02.01.2.09.0001 Penyediaan Jasa Pemeliharaan. Biaya Pemeliharaan. dan Pajak Kendaraan Perorangan Dina atau Kendaraan Dinas Jabatan	Terwujudnya Pemeliharaan Barang Milik Daerah Penunjang Urusan Pemerintahan Daerah	100 Persen	Kota Cirebon, Semua	576.632.000,00	717.539.050,00	0,00	
				5.02.01.2.09 Pemeliharaan Barang Milik Daerah Penunjang Urusan Pemerintahan Daerah	Jumlah Gedung Kantor dan Bangunan Lainnya yang Dipelihara/Direhabilitasi	1 Unit	5.02.01.2.09.0009 Pemeliharaan/Rehabilitasi Gedung Kantor dan Bangunan Lainnya	Terwujudnya Pemeliharaan Barang Milik Daerah Penunjang Urusan Pemerintahan Daerah	100 Persen	Kota Cirebon, Semua	142.689.838,00	206.152.600,00	0,00	
				5.02.01.2.09	Jumlah Sarana dan P	70 Unit	5.02.01.2.09.0010	Terwujudnya	100 Persen	Kota Cirebon, Semua	49.918.000,00	73.138.700,00	0,00	

				Pemeliharaan Barang Milik Daerah Penunjang Urusan Pemerintahan Daerah			Pemeliharaan/Rehabilitasi Sarana dan Prasarana Gedung Kantor atau Bangunan Lainnya	Pemeliharaan Barang Milik Daerah Penunjang Urusan Pemerintahan Daerah						
				5.02.01.2.09 Pemeliharaan Barang Milik Daerah Penunjang Urusan Pemerintahan Daerah	Jumlah Sarana dan P	43 Unit	5.02.01.2.09.0011 Pemeliharaan/Rehabilitasi Sarana dan Prasarana Pendukung Gedung Kantor atau Bangunan Lainnya	Terwujudnya Pemeliharaan Barang Milik Daerah Penunjang Urusan Pemerintahan Daerah	100 Persen	Kota Cirebon, Semua	119.840.000,00	90.453.200,00	0,00	
	5.02.02 PROGRAM PENGELOLAAN KEUANGAN DAERAH	Capaian kinerja pengelolaan keuangan daerah	100 Persen											
				5.02.02.2.01 Koordinasi dan Penyusunan Rencana Anggaran Daerah	Jumlah Dokumen KUA dan PPAS yang Disusun	2 Dokumen	5.02.02.2.01.0001 Koordina dan Penyusunan KUA dan PPAS	Penetapan APBD	1 Tepat Waktu	Kota Cirebon, Lemah	199.999.924,00	279.516.500,00	0,00	
				5.02.02.2.01 Koordinasi dan Penyusunan Rencana Anggaran Daerah	Jumlah Dokumen Perubahan KUA dan Perubahan PPAS yang Disusun	2 Dokumen	5.02.02.2.01.0002 Koordina dan Penyusunan Perubahan KUA dan Perubahan PPAS	Penetapan APBD	1 Tepat Waktu	Kota Cirebon, Lemah	199.999.924,00	320.178.300,00	0,00	
				5.02.02.2.01 Koordinasi dan Penyusunan Rencana Anggaran Daerah	Jumlah RKA-SKPD yang Diverifikasi	1 Dokumen	5.02.02.2.01.0003 Koordina Penyusunan dan Verifikasi RKA-SKPD	Penetapan APBD	1 Tepat Waktu	Kota Cirebon, Lemah	149.999.733,00	152.676.450,00	0,00	
				5.02.02.2.01 Koordinasi dan Penyusunan Rencana Anggaran Daerah	Jumlah Perubahan RKA-SKPD yang Diverifikasi	1 Dokumen	5.02.02.2.01.0004 Koordina Penyusunan dan Verifikasi Perubahan RKA-SKPD	Penetapan APBD	1 Tepat Waktu	Kota Cirebon, Lemah	149.999.849,00	142.250.950,00	0,00	

Lokasi Sub SEMENTARA (Rp)

No	PROGRAM			KEGIATAN			SUB KEGIATAN				PLAFON ANGGARAN	PRAKIRAAN MAJU		KET
	Program	Indikator Kinerja		Kegiatan	Indikator Kinerja		Sub Kegiatan	Indikator Kinerja				N+1	N+2	
		Hasil Program	Target Capaian		Keluaran Kegiatan	Target Capaian		Keluaran Sub Kegiatan	Target Capaian	Kegiatan				
				5.02.02.2.01 Koordinasi dan Penyusunan	Jumlah DPA- SKPD yang Diverifikasi	1 Dokumen	5.02.02.2.01.0005 Koordina Penyusunan dan Verifikasi DPA-SKPD	Penetapan APBD	1 Tepat Waktu	Kota Cirebon, Lemah	59.999.801,00	95.366.650,00	0,00	

				Rencana Anggaran Daerah										
				5.02.02.2.01 Koordinasi dan Penyusunan Rencana Anggaran Daerah	Jumlah Perubahan DPA-SKPD yang Diverifikasi	1 Dokumen	5.02.02.2.01.0006 Koordina Penyusunan dan Verifikasi Perubahan DPA-SKPD	Penetapan APBD	1 Tepat Waktu	Kota Cirebon, Lemah	69.999.863,00	111.686.050,00	0,00	
				5.02.02.2.01 Koordinasi dan Penyusunan Rencana Anggaran Daerah	Jumlah Peraturan Daerah tentang APBD dan Peraturan Kepala Daerah tentang Penjabaran APBD	8 Dokumen	5.02.02.2.01.0007 Koordina dan Penyusunan Peraturan Daerah tentang APBD dan Peraturan Kepala Daerah tentang Penjabaran APBD	Penetapan APBD	1 Tepat Waktu	Kota Cirebon, Lemah	199.999.797,00	268.155.800,00	0,00	
				5.02.02.2.01 Koordinasi dan Penyusunan Rencana Anggaran Daerah	Jumlah Peraturan Daerah tentang Perubahan APBD dan Peraturan Kepala Daerah tentang Penjabaran Perubahan APBD	9 Dokumen	5.02.02.2.01.0008 Koordina dan Penyusunan Peraturan Daerah tentang Perubahan APBD dan Peraturan Kepala Daerah tentang Penjabaran Perubahan APBD	Penetapan APBD	1 Tepat Waktu	Kota Cirebon, Lemah	249.999.758,00	316.014.350,00	0,00	
				5.02.02.2.01 Koordinasi dan Penyusunan Rencana Anggaran Daerah	Jumlah Dokumen Regulasi serta Kebijakan Bidang Anggaran	1 Dokumen	5.02.02.2.01.0009 Koordina dan Penyusunan Regulasi serta Kebijakan Bidang Anggaran	Penetapan APBD	1 Tepat Waktu	Kota Cirebon, Lemah	119.999.747,00	121.550.400,00	0,00	
				5.02.02.2.02 Koordinasi dan Pengelolaan P erbendaharaan Daerah	Jumlah Dokumen Hasil Pengendalian dan Penerbitan Anggaran Kas dan SPD	6 Dokumen	5.02.02.2.02.0003 Penyiapa Pelaksanaan Pengendalian dan Penerbitan Anggaran Kas dan SPD	Prosentase SILPA terhadap APBD	4,25 Persen	Kota Cirebon, Semua	93.202.464,00	49.635.800,00	0,00	
				5.02.02.2.02 Koordinasi dan Pengelolaan P erbendaharaan Daerah	Jumlah Dokumen Hasil Koordinasi, Fasilitasi, Asistensi, Sinkronisasi, Supervisi, Monitoring, dan Evaluasi Pengelolaan Dana Perimbangan dan Dana Transfer Lainnya	4 Dokumen	5.02.02.2.02.0005 Koordina Fasilitasi, Asistensi, Sinkronisasi, Supervisi, Monitoring dan Evaluasi Pengelolaan Dana Perimbangan dan Dana Transfer Lainnva	Prosentase SILPA terhadap APBD	4,25 Persen	Kota Cirebon, Semua	116.042.389,00	36.718.350,00	0,00	

Lokasi Sub SEMENTARA (Rp)

No	PROGRAM			KEGIATAN			SUB KEGIATAN				PLAFON ANGGARAN	PRAKIRAAN MAJU		KET
	Program	Indikator Kinerja		Kegiatan	Indikator Kinerja		Sub Kegiatan	Indikator Kinerja		Kegiatan		N+1	N+2	
		Hasil Program	Target Capaian		Keluaran Kegiatan	Target Capaian		Keluaran Sub Kegiatan	Target Capaian					
				5.02.02.2.02 Koordinasi dan Pengelolaan P	Jumlah Laporan Realisasi Penerimaan dan	12 Laporan	5.02.02.2.02.0007 Koordina dan Penyusunan Laporan Realisasi Penerimaan dan	Prosentase SILPA terhadap APBD	4,25 Persen	Semua Kota/Kab, Semua Kecamatan, Semua Kel/Desa	254.282.349,00	161.687.950,00	0,00	

				erbendaharaan Daerah	Pengeluaran Kas Daerah. Laporan Aliran Kas, dan Pelaksanaan Pemungutan/Pemotongan dan Penyetoran Perhitungan Fihak Ketiga (PFK) dan Laporan Hasil Koordinasi dalam rangka Penyusunan Laporan Realisasi Penerimaan dan Pengeluaran Kas Daerah, Laporan Aliran Kas, dan Pelaksanaan Pemungutan/Pemotongan		Pengeluaran Kas Daerah. Laporan Aliran Kas. dan Pelaksanaan Pemungutan/ Pemotongan dan Penyetoran Perhitungan Fihak Ketiga (PFK)							
				5.02.02.2.02 Koordinasi dan Pengelolaan Perbendaharaan Daerah	Jumlah Dokumen Hasil Rekonsiliasi Data Penerimaan dan Pengeluaran Kas serta Pemungutan dan Pemotongan atas SP2D dengan Instansi Terkait	27 Dokumen	5.02.02.2.02.0009 Rekonsiliasi Data Penerimaan dan Pengeluaran Kas serta Pemungutan dan Pemotongan atas SP2D dengan Instansi Terkait	Prosentase SILPA terhadap APBD	4,25 Persen	Kota Cirebon, Semua	212.240.140,00	384.270.500,00	0,00	
				5.02.02.2.02 Koordinasi dan Pengelolaan Perbendaharaan Daerah	Jumlah Orang yang N Pembinaan Penatausahaan Keuangan Pemerintah Kabupaten/Kota	32 Orang	5.02.02.2.02.0011 Pembinaan Penatausahaan Keuangan Pemerintah Kabupaten/Kota	Prosentase SILPA terhadap APBD	4,25 Persen	Kota Cirebon, Semua	320.642.362,00	333.707.150,00	0,00	
				5.02.02.2.03 Koordinasi dan Pelaksanaan Akuntansi dan Pelaporan Keuangan Daerah	Jumlah Dokumen Hasil Rekonsiliasi dan Verifikasi Aset, Kewajiban, Ekuitas, Pendapatan, Belanja, Pembiayaan, Pendapatan-LO, dan	7 Dokumen	5.02.02.2.03.0002 Rekonsiliasi dan Verifikasi Aset, Kewajiban, Ekuitas, Pendapatan, Belanja, Pembiayaan. Pendapatan-LO dan Beban	Ketepatan Waktu Laporan Keuangan dan Pertanggungjawaban Pelaksanaan APBD Kota Cirebon	1 Tepat Waktu	Kota Cirebon, Semua	176.816.648,00	350.647.600,00	0,00	
				5.02.02.2.03 Koordinasi dan Pelaksanaan Akuntansi dan Pelaporan Keuangan Daerah	Jumlah Laporan Pert	21 Laporan	5.02.02.2.03.0003 Koordina Penyusunan Laporan Pertanggungjawaban Pelaksanaan APBD Bulanan, Triwulanan dan Semesteran	Ketepatan Waktu Laporan Keuangan dan Pertanggungjawaban Pelaksanaan APBD Kota Cirebon	1 Tepat Waktu	Kota Cirebon, Semua	69.925.454,00	96.955.200,00	0,00	
				5.02.02.2.03 Koordinasi dan Pelaksanaan Akuntansi dan Pelaporan Keuangan	Jumlah Laporan Keuangan SKPD. BLUD dan Laporan Keuangan Pemerintah Daerah yang Terkonsolidasi	22 Laporan	5.02.02.2.03.0004 Konsolidasi Laporan Keuangan SKPD. BLUD dan Laporan Keuangan Pemerintah Daerah	Ketepatan Waktu Laporan Keuangan dan Pertanggungjawaban Pelaksanaan APBD Kota Cirebon	1 Tepat Waktu	Kota Cirebon, Semua	197.374.095,00	219.622.800,00	0,00	

				Daerah										

Lokasi Sub SEMENTARA (Rp)

No	PROGRAM			KEGIATAN			SUB KEGIATAN				PLAFON ANGGARAN	PRAKIRAAN MAJU		KET
	Program	Indikator Kinerja		Kegiatan	Indikator Kinerja		Sub Kegiatan	Indikator Kinerja		Kegiatan		N+1	N+2	
		Hasil Program	Target Capaian		Keluaran Kegiatan	Target Capaian		Keluaran Sub Kegiatan	Target Capaian					
				5.02.02.2.03 Koordinasi dan Pelaksanaan Akuntansi dan Pelaporan Keuangan Daerah	Jumlah Rancangan Peraturan Daerah tentang Pertanggungjawaban Pelaksanaan APBD Kabupaten/Kota dan Rancangan Peraturan Kepala Daerah tentang Peniabaran Pertanggungjawaban Pelaksanaan APBD Kabupaten/Kota	3 Dokumen	5.02.02.2.03.0005 Koordinasi dan Penyusunan Rancangan Peraturan Daerah tentang Pertanggungjawaban Pelaksanaan APBD Kabupaten/Kota dan Rancangan Peraturan Kepala Daerah tentang Peniabaran Pertanggungjawaban Pelaksanaan APBD Kabupaten/Kota	Ketepatan Waktu Laporan Keuangan dan Pertanggungjawaban Pelaksanaan APBD Kota Cirebon	1 Tepat Waktu	Kota Cirebon, Semua	69.786.160,00	107.008.200,00	0,00	
				5.02.02.2.03 Koordinasi dan Pelaksanaan Akuntansi dan Pelaporan Keuangan Daerah	Jumlah Kebijakan dan Panduan Teknis Operasional Penyelenggaraan Akuntansi Pemerintah Daerah	2 Dokumen	5.02.02.2.03.0009 Penyusunan Kebijakan dan Panduan Teknis Operasional Penyelenggaraan Akuntansi Pemerintah Daerah	Ketepatan Waktu Laporan Keuangan dan Pertanggungjawaban Pelaksanaan APBD Kota Cirebon	1 Tepat Waktu	Semua Kota/Kab, Semua Kecamatan. Semua Kel/Desa Kota Cirebon, Lemah Wungkuk, Lemahwungkuk	24.020.372,00	25.292.750,00	0,00	
				5.02.02.2.03 Koordinasi dan Pelaksanaan Akuntansi dan Pelaporan Keuangan Daerah	Jumlah Sistem dan P	1 Dokumen	5.02.02.2.03.0010 Penyusunan Sistem dan Prosedur Akuntansi dan Pelaporan Keuangan Pemerintah Daerah	Ketepatan Waktu Laporan Keuangan dan Pertanggungjawaban Pelaksanaan APBD Kota Cirebon	1 Tepat Waktu	Kota Cirebon, Lemah	162.284.841,00	157.305.550,00	0,00	
				5.02.02.2.03 Koordinasi dan Pelaksanaan Akuntansi dan Pelaporan Keuangan Daerah	Jumlah Orang yang Mengikuti Pembinaan Akuntansi, Pelaporan dan Perta nggungjawaban	64 Orang	5.02.02.2.03.0011 Pembinaan Akuntansi. Pelaporan dan Pertanggungjawaban Pemerintah Kabupaten/Kota	Ketepatan Waktu Laporan Keuangan dan Pertanggungjawaban Pelaksanaan APBD Kota Cirebon	1 Tepat Waktu	Kota Cirebon, Lemah	163.202.354,00	244.907.150,00	0,00	
				5.02.02.2.04 Penunjang Urusan Kewenangan Pengelolaan Keuangan Daerah	Jumlah Laporan Hasil Pengelolaan Dana Darurat dan Mendesak	1 Laporan	5.02.02.2.04.0009 Pengelolaan Dana Darurat dan Mendesak	Tersedianya Dana Darurat dan Medesak	1 Tersedia	[object Object]	5.000.000.000,00	14.752.906.050,00	0,00	
	5.02.03 PROGRAM PENGELOLAAN BARANG MILIK DAERAH	Persentase kesesuaian pemanfaatan Barang Milik Daerah terhadap perencanaan	100 Persen											

		Barang Milik Daerah												
				5.02.03.2.01 Pengelolaan Barang Milik Daerah	Jumlah Standar Harga yang Disusun	1 Dokumen	5.02.03.2.01.0001 Penyusunan Standar Harga	Capaian Kinerja Pengelolaan Barang Milik Daerah	100 Persen	Semua Kota/Kab, Semua Kecamatan. Semua Kel/Desa Kota Cirebon, Lemah Wungkuk,	115.762.070,00	121.550.250,00	0,00	
				5.02.03.2.01 Pengelolaan Barang Milik Daerah	Jumlah Rencana Kebutuhan Barang Milik Daerah	1 Dokumen	5.02.03.2.01.0003 Penyusunan Perencanaan Kebutuhan Barang Milik Daerah	Capaian Kinerja Pengelolaan Barang Milik Daerah	100 Persen	Kota Cirebon, Lemah	74.999.730,00	100.000.000,00	0,00	

Lokasi Sub SEMENTARA (Rp)

No	PROGRAM			KEGIATAN			SUB KEGIATAN				PLAFON ANGGARAN	PRAKIRAAN MAJU		KET
	Program	Indikator Kinerja		Kegiatan	Indikator Kinerja		Sub Kegiatan	Indikator Kinerja				N+1	N+2	
		Hasil Program	Target Capaian		Keluaran Kegiatan	Target Capaian		Keluaran Sub Kegiatan	Target Capaian	Kegiatan				
				5.02.03.2.01 Pengelolaan Barang Milik Daerah	Jumlah Laporan Penatausahaan Barang Milik Daerah	3 Laporan	5.02.03.2.01.0005 Penatausahaan Barang Milik Daerah	Capaian Kinerja Pengelolaan Barang Milik Daerah	100 Persen	Semua Kota/Kab, Semua Kecamatan. Semua Kel/Desa Kota Cirebon, Lemah Wungkuk,	322.177.380,00	402.589.800,00	0,00	
				5.02.03.2.01 Pengelolaan Barang Milik Daerah	Jumlah Laporan Hasil Inventarisasi (LHI) Barang Milik Daerah	3 Laporan	5.02.03.2.01.0006 Inventarisasi Barang Milik Daerah	Capaian Kinerja Pengelolaan Barang Milik Daerah	100 Persen	Semua Kota/Kab, Semua Kecamatan. Semua Kel/Desa Kota Cirebon, Lemah Wungkuk,	153.305.348,00	160.970.800,00	0,00	
				5.02.03.2.01 Pengelolaan Barang Milik Daerah	Jumlah Laporan Hasil Pengamanan Barang Milik Daerah	3 Laporan	5.02.03.2.01.0007 Pengamanan Barang Milik Daerah	Capaian Kinerja Pengelolaan Barang Milik Daerah	100 Persen	Semua Kota/Kab, Semua Kecamatan. Semua Kel/Desa Kota Cirebon, Lemah Wungkuk,	328.120.025,00	344.526.200,00	0,00	
				5.02.03.2.01 Pengelolaan Barang Milik Daerah	Jumlah Laporan Hasil Pengawasan dan Pengendalian Pengelolaan Barang Milik Daerah	3 Laporan	5.02.03.2.01.0009 Pengawasan dan Pengendalian Pengelolaan Barang Milik Daerah	Capaian Kinerja Pengelolaan Barang Milik Daerah	100 Persen	Kota Cirebon, Semua	679.326.320,00	1.482.081.750,00	0,00	
				5.02.03.2.01 Pengelolaan Barang Milik Daerah	Jumlah Laporan Barang Milik Daerah yang Disusun	6 Laporan	5.02.03.2.01.0012 Penyusunan Laporan Barang Milik Daerah	Capaian Kinerja Pengelolaan Barang Milik Daerah	100 Persen	Semua Kota/Kab, Semua Kecamatan. Semua Kel/Desa Kota Cirebon, Lemah Wungkuk,	24.258.805,00	25.471.750,00	0,00	
	5.02.04 PROGRAM PENGELOLAAN PENDAPATAN DAERAH	Persentase peningkatan penerimaan PAD	5 Persen											

				5.02.04.2.01 Kegiatan Pengelolaan Pendapatan Daerah	Jumlah Dokumen Hasil Analis Paiak Daerah serta Pengembangan Pajak Daerah dan Kebijakan Pajak Daerah	1 Dokumen	5.02.04.2.01.0002 Analisa dan Pengembangan Paiak Daerah. serta Penvusunan Kebiiakan Paiak Daerah	Jumlah Realisasi penerimaan PAD	462 Milyar	Kota Cirebon, Semua	198.473.826,00	208.397.550,00	0,00	
				5.02.04.2.01 Kegiatan Pengelolaan Pendapatan Daerah	Jumlah Laporan Pelaksanaan Penyuluhan dan Penvebarluasan Kebiiakan Paiak Daerah	2 Laporan	5.02.04.2.01.0003 Penvuluhan dan Penvebarluasan Kebiiakan Paiak Daerah	Jumlah Realisasi penerimaan PAD	462 Milyar	Kota Cirebon, Semua	2.198.633.957,00	586.295.800,00	0,00	
				5.02.04.2.01 Kegiatan Pengelolaan Pendapatan Daerah	Jumlah Laporan Hasil Pendataan dan Pendaftaran Obiek Paiak Daerah. Subjek Pajak dan Wajib Pajak Daerah	12 Laporan	5.02.04.2.01.0005 Pendataa dan Pendaftaran Obiek Paia Daerah	Jumlah Realisasi penerimaan PAD	462 Milyar	Kota Cirebon, Semua	469.219.331,00	492.680.300,00	0,00	
				5.02.04.2.01 Kegiatan Pengelolaan Pendapatan Daerah	Jumlah Laporan Hasil Pengolahan. Pemeliharaan. dan Pelaporan Basis Data Paiak Daerah	12 Laporan	5.02.04.2.01.0006 Pengolahan. Pemeliharaan. dan Pelaporan Basis Data Paiak Daerah	Jumlah Realisasi penerimaan PAD	462 Milyar	Kota Cirebon, Semua	239.684.032,00	657.536.850,00	0,00	

Lokasi Sub SEMENTARA (Rp)

No	PROGRAM			KEGIATAN			SUB KEGIATAN				PLAFON ANGGARAN	PRAKIRAAN MAJU		KET
	Program	Indikator Kinerja		Kegiatan	Indikator Kinerja		Sub Kegiatan	Indikator Kinerja		Kegiatan		N+1	N+2	
		Hasil Program	Target Capaian		Keluaran Kegiatan	Target Capaian		Keluaran Sub Kegiatan	Target Capaian					
				5.02.04.2.01 Kegiatan Pengelolaan Pendapatan Daerah	Jumlah Objek Pajak y	300 Obyek Pajak	5.02.04.2.01.0007 Penilaian Paiak Bumi dan Bangunan Perdesaan dan Perkotaan (PBBP2) serta Bea Perolehan Hak atas Tanah dan Bangunan (BPHTB)	Jumlah Realisasi penerimaan PAD	462 Milyar	Kota Cirebon, Semua	728.454.211,00	834.716.050,00	0,00	
				5.02.04.2.01 Kegiatan Pengelolaan Pendapatan Daerah	Jumlah Layanan dan	9 Layanan	5.02.04.2.01.0009 Pelayana dan Konsultasi Paiak Daerah	Jumlah Realisasi penerimaan PAD	462 Milyar	Kota Cirebon, Semua	339.559.235,00	338.752.800,00	0,00	
				5.02.04.2.01 Kegiatan Pengelolaan Pendapatan Daerah	Jumlah Dokumen Hasil Pemeriksaan serta Pengendalian dan Pengawasan Pajak Daerah	12 Dokumen	5.02.04.2.01.0013 Pengendalian. Pemeriksaan dan Pengawasan Paiak Daerah	Jumlah Realisasi penerimaan PAD	462 Milyar	Kota Cirebon, Semua	359.812.410,00	582.139.950,00	0,00	
				5.02.04.2.01 Kegiatan Pengelolaan Pendapatan Daerah	Jumlah Laporan Hasil Pembinaan dan Pengawasan Pengelolaan Retribusi Daerah	12 Laporan	5.02.04.2.01.0014 Pembinaan dan Pengawasar Pengelolaan Paiak Daerah dan Retribusi Daerah	Jumlah Realisasi penerimaan PAD	462 Milyar	Kota Cirebon, Semua	331.261.325,00	600.457.700,00	0,00	

				5.02.04.2.01 Kegiatan Pengelolaan Pendapatan Daerah	Jumlah Laporan Perkembangan Elektronifikasi Transaksi Pemerintah Daerah	1 Laporan	5.02.04.2.01.0015 Elektronifikasi Transaksi Pemerintah Daerah	Jumlah Realisasi penerimaan PAD	462 Milyar	[object Object]	199.999.825,00	0,00	0,00	
	5.03 KEPEGAWAIAN													
	5.03.01 PROGRAM PENUNJANG URUSAN PEMERINTAHAN DAERAH KABUP ATEN/KOTA													
				5.03.01.2.01 Perencanaan. Penganggaran. dan Evaluasi Kineria Perangkat Daerah	Jumlah Dokumen Perencanaan Perangkat Daerah	7 Dokumen	5.03.01.2.01.0001 Penyusunan Dokumen Perencanaan Perangkat Daerah	Dokumen Perencanaan. Penganggaran. dan Evaluasi Kineria Perangkat Daerah	7 jenis	Kota Cirebon, Keiaksan. Kebonbaru	13.413.285,00	19.864.845,00	0,00	
				5.03.01.2.01 Perencanaan. Penganggaran. dan Evaluasi Kineria Perangkat Daerah	Jumlah Dokumen RKA-SKPD dan Laporan Hasil Koordinasi Penyusunan Dokumen RKA-SKPD	1 Dokumen	5.03.01.2.01.0002 Koordinasi dan Penyusunan Dokumen RKA-SKPD	Dokumen Perencanaan. Penganggaran. dan Evaluasi Kineria Perangkat Daerah	7 jenis	Kota Cirebon, Keiaksan. Kebonbaru	1.338.485,00	3.528.000,00	0,00	
				5.03.01.2.01 Perencanaan. Penganggaran. dan Evaluasi Kineria Perangkat Daerah	Jumlah Dokumen Perubahan RKA-SKPD dan Laporan Hasil Koordinasi Penyusunan Dokumen Perubahan RKA-SKPD	1 Dokumen	5.03.01.2.01.0003 Koordinasi dan Penyusunan Dokumen Perubahan RKA-SKPD	Dokumen Perencanaan. Penganggaran. dan Evaluasi Kineria Perangkat Daerah	7 jenis	Kota Cirebon, Keiaksan. Kebonbaru	1.228.485,00	3.528.000,00	0,00	

Lokasi Sub SEMENTARA (Rp)

No	PROGRAM			KEGIATAN			SUB KEGIATAN				PLAFON ANGGARAN	PRAKIRAAN MAJU		KET
	Program	Indikator Kinerja		Kegiatan	Indikator Kinerja		Sub Kegiatan	Indikator Kinerja		Kegiatan		N+1	N+2	
		Hasil Program	Target Capaian		Keluaran Kegiatan	Target Capaian		Keluaran Sub Kegiatan	Target Capaian					
				5.03.01.2.01 Perencanaan. Penganggaran. dan Evaluasi Kineria Perangkat Daerah	Jumlah Dokumen DPA-SKPD dan Laporan Hasil Koordinasi Penyusunan Dokumen DPA-SKPD	1 Dokumen	5.03.01.2.01.0004 Koordinasi dan Penyusunan DPA-SKPD	Dokumen Perencanaan. Penganggaran. dan Evaluasi Kineria Perangkat Daerah	7 jenis	Kota Cirebon, Keiaksan. Kebonbaru	1.338.485,00	3.307.500,00	0,00	
				5.03.01.2.01 Perencanaan. Penganggaran. dan Evaluasi Kineria Perangkat	Jumlah Dokumen Perubahan DPA-SKPD dan Laporan Hasil Koordinasi Penyusunan	1 Dokumen	5.03.01.2.01.0005 Koordinasi dan Penyusunan Perubahan DPA- SKPD	Dokumen Perencanaan. Penganggaran. dan Evaluasi Kineria Perangkat Daerah	7 jenis	Kota Cirebon, Keiaksan. Kebonbaru	1.228.485,00	3.307.500,00	0,00	

				Daerah	Dokumen Perubahan DPA-SKPD									
				5.03.01.2.01 Perencanaan, Penganggaran, dan Evaluasi Kinerja Perangkat Daerah	Jumlah Laporan Capaian Kinerja dan Ikhtisar Realisasi Kinerja SKPD dan Laporan Hasil Koordinasi Penyusunan Laporan Capaian Kinerja dan Ikhtisar Realisasi Kinerja SKPD	8 Laporan	5.03.01.2.01.0006 Koordinasi dan Penyusunan Laporan Capaian Kinerja dan Ikhtisar Realisasi Kinerja SKPD	Dokumen Perencanaan, Penganggaran, dan Evaluasi Kinerja Perangkat Daerah	7 jenis	Kota Cirebon, Kejaksan, Kebonbaru	11.160.520,00	24.255.000,00	0,00	
				5.03.01.2.01 Perencanaan, Penganggaran, dan Evaluasi Kinerja Perangkat Daerah	Jumlah Laporan Evaluasi Kinerja Perangkat Daerah	4 Laporan	5.03.01.2.01.0007 Evaluasi Kinerja Perangkat Daerah	Dokumen Perencanaan, Penganggaran, dan Evaluasi Kinerja Perangkat Daerah	7 jenis	Kota Cirebon, Kejaksan, Kebonbaru	22.980.000,00	40.792.500,00	0,00	
				5.03.01.2.02 Administrasi Keuangan Perangkat Daerah	Jumlah Orang yang N	58 Orang/bulan	5.03.01.2.02.0001 Penyediaan Gaji dan Tunjangan ASN	Dokumen Laporan Keuangan Perangkat Daerah	2 jenis	Kota Cirebon, Kejaksan, Kebonbaru	7.036.331.877,00	8.220.223.463,00	0,00	
				5.03.01.2.02 Administrasi Keuangan Perangkat Daerah	Jumlah Laporan Keuangan Akhir Tahun SKPD dan Laporan Hasil Koordinasi Penyusunan Laporan Keuangan Akhir Tahun SKPD	2 Laporan	5.03.01.2.02.0005 Koordinasi dan Penyusunan Laporan Keuangan Akhir Tahun SKPD	Dokumen Laporan Keuangan Perangkat Daerah	2 jenis	Kota Cirebon, Kejaksan, Kebonbaru	7.903.078,00	13.230.000,00	0,00	
				5.03.01.2.03 Administrasi Barang Milik Daerah pada Perangkat Daerah	Jumlah Dokumen Pengamanan Barang Milik Daerah SKPD	1 Dokumen	5.03.01.2.03.0002 Pengamanan Barang Milik Daerah SKPD	Dokumen Administras Barang Milik Daerah pada Perangkat Daerah	1 jenis	Kota Cirebon, Kejaksan, Kebonbaru	34.568.000,00	39.690.000,00	0,00	
				5.03.01.2.05 Administrasi Kepegawaian Perangkat Daerah	Jumlah Paket Pakaian Dinas beserta Atribut Kelengkapan	2 Paket	5.03.01.2.05.0002 Pengadaan Pakaian Dinas beserta Atribut Kelengkapannya	Pegawai yang mendapatkan pelayanan administrasi kepegawaian	50 orang	Kota Cirebon, Kejaksan, Kebonbaru	30.525.795,00	37.485.000,00	0,00	
				5.03.01.2.05 Administrasi Kepegawaian Perangkat Daerah	Jumlah Orang yang N	50 Orang	5.03.01.2.05.0010 Sosialisas Peraturan Perundang-Undangan	Pegawai yang mendapatkan pelayanan administrasi kepegawaian	50 orang	Kota Cirebon, Kejaksan, Kebonbaru	19.999.146,00	23.703.750,00	0,00	

Lokasi Sub SEMENTARA (Rp)

No	PROGRAM		KEGIATAN		SUB KEGIATAN			PRAKIRAAN MAJU		KET
	Program	Indikator Kinerja	Kegiatan	Indikator Kinerja	Sub Kegiatan	Indikator Kinerja	PLAFON	N+1	N+2	

											ANGGARAN			
		Hasil Program	Target Capaian		Keluaran Kegiatan	Target Capaian		Keluaran Sub Kegiatan	Target Capaian	Kegiatan				
				5.03.01.2.06 Administrasi Umum Perangkat Daerah	Jumlah Paket Peralatan dan Perlengkapan Kantor yang Disediakan	1 Paket	5.03.01.2.06.0002 Penyediaan Peralatan dan Perlengkapan Kantor	Dokumen Penyelenggaraan Administrasi Umum Perangkat Daerah	7 jenis	Kota Cirebon, Kejaksan, Kebonbaru	84.989.137,00	100.303.245,00	0,00	
				5.03.01.2.06 Administrasi Umum Perangkat Daerah	Jumlah Paket Bahan	1 Paket	5.03.01.2.06.0004 Penyediaan Bahan Logistik Kantor	Dokumen Penyelenggaraan Administrasi Umum Perangkat Daerah	7 jenis	Kota Cirebon, Kejaksan, Kebonbaru	4.798.395,00	5.733.000,00	0,00	
				5.03.01.2.06 Administrasi Umum Perangkat Daerah	Jumlah Paket Barang Cetakan dan Penggandaan yang Disediakan	2 Paket	5.03.01.2.06.0005 Penyediaan Barang Cetakan dan Penggandaan	Dokumen Penyelenggaraan Administrasi Umum Perangkat Daerah	7 jenis	Kota Cirebon, Kejaksan, Kebonbaru	78.356.972,00	93.712.500,00	0,00	
				5.03.01.2.06 Administrasi Umum Perangkat Daerah	Jumlah Dokumen Bahan Bacaan dan Peraturan Perundang-Undangan yang Disediakan	2 Dokumen	5.03.01.2.06.0006 Penyediaan Bahan Bacaan dan Peraturan Perundang-undangan	Dokumen Penyelenggaraan Administrasi Umum Perangkat Daerah	7 jenis	Kota Cirebon, Kejaksan, Kebonbaru	250.290.000,00	270.112.500,00	0,00	
				5.03.01.2.06 Administrasi Umum Perangkat Daerah	Jumlah Laporan Fasilitasi Kuniungan Tamu	12 Laporan	5.03.01.2.06.0008 Fasilitasi Kuniungan Tamu	Dokumen Penyelenggaraan Administrasi Umum Perangkat Daerah	7 jenis	Kota Cirebon, Kejaksan, Kebonbaru	15.000.000,00	16.537.500,00	0,00	
				5.03.01.2.06 Administrasi Umum Perangkat Daerah	Jumlah Laporan Penyelenggaraan Rapat Koordinasi dan Konsultasi SKPD	24 Laporan	5.03.01.2.06.0009 Penyelenggaraan Rapat Koordinasi dan Konsultasi SKPD	Dokumen Penyelenggaraan Administrasi Umum Perangkat Daerah	7 jenis	Kota Cirebon, Kejaksan, Kebonbaru	361.528.640,00	578.812.500,00	0,00	
				5.03.01.2.06 Administrasi Umum Perangkat Daerah	Jumlah Dokumen Penatausahaan Arsip Dinamis pada SKPD	1 Dokumen	5.03.01.2.06.0010 Penatausahaan Arsip Dinamis pada SKPD	Dokumen Penyelenggaraan Administrasi Umum Perangkat Daerah	7 jenis	Kota Cirebon, Kejaksan, Kebonbaru	9.999.450,00	13.230.000,00	0,00	
				5.03.01.2.07 Pengadaan Barang Milik Daerah Penunjang Urusan Pemerintah Daerah	Jumlah Unit Kendaraan Perorangan Dinas atau Kendaraan Dinas Jabatan yang Disediakan	0 Unit	5.03.01.2.07.0001 Pengadaan Kendaraan Perorangan Dinas atau Kendaraan Dinas Jabatan	Dokumen Hasil Pengadaan Barang Milik Daerah pada Perangkat Daerah	2 jenis	Kota Cirebon, Kejaksan, Kebonbaru	0,00	400.000.000,00	0,00	
				5.03.01.2.07 Pengadaan Barang Milik Daerah Penunjang Urusan Pemerintah Daerah	Jumlah Unit Kendaraan Dinas Operasional atau Lapangan yang Disediakan	0 Unit	5.03.01.2.07.0002 Pengadaan Kendaraan Dinas Operasional atau Lapangan	Dokumen Hasil Pengadaan Barang Milik Daerah pada Perangkat Daerah	2 jenis	Kota Cirebon, Kejaksan, Kebonbaru	0,00	41.000.000,00	0,00	
				5.03.01.2.07	Jumlah Paket Mebel	1 Unit	5.03.01.2.07.0005		2 jenis	Kota Cirebon,	0,00	23.152.500,00	0,00	

				Pengadaan Barang Milik Daerah Penunjang Urusan Pemerintah Daerah			Pengadaan Mebel	Dokumen Hasil Pengadaan Barang Milik Daerah pada Perangkat Daerah		Keiaksan. Kebonbaru					

Lokasi Sub SEMENTARA (Rp)

No	PROGRAM			KEGIATAN			SUB KEGIATAN				PLAFON ANGGARAN	PRAKIRAAN MAJU		KET
	Program	Indikator Kinerja		Kegiatan	Indikator Kinerja		Sub Kegiatan	Indikator Kinerja				N+1	N+2	
		Hasil Program	Target Capaian		Keluaran Kegiatan	Target Capaian		Keluaran Sub Kegiatan	Target Capaian	Kegiatan				
				5.03.01.2.07 Pengadaan Barang Milik Daerah Penunjang Urusan Pemerintah Daerah	Jumlah Unit Sarana d	3 Unit	5.03.01.2.07.0010 Pengadaan Sarana dan Prasarana Gedung Kantor atau Bangunan Lainnya	Dokumen Hasil Pengadaan Barang Milik Daerah pada Perangkat Daerah	2 jenis	Kota Cirebon, Keiaksan. Kebonbaru	30.476.250,00	110.250.000,00	0,00	
				5.03.01.2.07 Pengadaan Barang Milik Daerah Penunjang Urusan Pemerintah Daerah	Jumlah Unit Sarana d	1 Unit	5.03.01.2.07.0011 Pengadaan Sarana dan Prasarana Pendukung Gedung Kantor atau Bangunan Lainnya	Dokumen Hasil Pengadaan Barang Milik Daerah pada Perangkat Daerah	2 jenis	Kota Cirebon, Keiaksan. Kebonbaru	15.017.482,00	24.255.000,00	0,00	
				5.03.01.2.08 Penyediaan Jasa Penunjang Urusan Pemerintahan Daerah	Jumlah Laporan Penyediaan Jasa Surat Menyurat	1 Laporan	5.03.01.2.08.0001 Penyediaan Jasa Surat Menyurat	Dokumen Penyediaan Jasa Penunjang Urusan Pemerintahan Daerah pada Perangkat Daerah	3 jenis	Kota Cirebon, Keiaksan. Kebonbaru	9.996.000,00	13.230.000,00	0,00	
				5.03.01.2.08 Penyediaan Jasa Penunjang Urusan Pemerintahan Daerah	Jumlah Laporan Penyediaan Jasa Komunikasi, Sumber Daya Air dan Listrik yang Disediakan	12 Laporan	5.03.01.2.08.0002 Penyediaan Jasa Komunikasi, Sumber Daya A dan Listrik	Dokumen Penyediaan Jasa Penunjang Urusan Pemerintahan Daerah pada Perangkat Daerah	3 jenis	Kota Cirebon, Keiaksan. Kebonbaru	159.137.000,00	198.450.000,00	0,00	
				5.03.01.2.08 Penyediaan Jasa Penunjang Urusan Pemerintahan Daerah	Jumlah Laporan Penyediaan Jasa Pelayanan Umum Kantor yang Disediakan	2 Laporan	5.03.01.2.08.0004 Penyediaan Jasa Pelayanan Umum Kantor	Dokumen Penyediaan Jasa Penunjang Urusan Pemerintahan Daerah pada Perangkat Daerah	3 jenis	Kota Cirebon, Keiaksan. Kebonbaru	460.247.607,00	528.884.750,00	0,00	
				5.03.01.2.09 Pemeliharaan Barang Milik Daerah Penunjang	Jumlah Kendaraan Perorangan Dinas atau Kendaraan Dinas Jabatan yang Dipelihara dan	1 Unit	5.03.01.2.09.0001 Penyediaan Jasa Pemeliharaan, Biaya Pemeliharaan, dan Pajak Kendaraan Perorangan Dinas	Dokumen Hasil Pemeliharaan Barang Milik Daerah pada Perangkat Daerah	3 jenis	Kota Cirebon, Keiaksan. Kebonbaru	38.391.000,00	56.227.500,00	0,00	

				Urusan Pemerintahan Daerah	dibayarkan Pajaknya		atau Kendaraan Dinas Jabatan							
				5.03.01.2.09 Pemeliharaan Barang Milik Daerah Penunjang Urusan Pemerintahan Daerah	Jumlah Kendaraan Dinas Operasional atau Lapangan yang Dipelihara dan dibayarkan Pajak dan Perizinannya	14 Unit	5.03.01.2.09.0002 Penyediaan Jasa Pemeliharaan, Biaya Pemeliharaan, Pajak dan Perizinan Kendaraan Dinas Operasional atau Lapangan	Dokumen Hasil Pemeliharaan Barang Milik Daerah pada Perangkat Daerah	3 jenis	Kota Cirebon, Kejaksan, Kebonbaru	190.351.000,00	230.422.500,00	0,00	
				5.03.01.2.09 Pemeliharaan Barang Milik Daerah Penunjang Urusan Pemerintahan Daerah	Jumlah Mebel yang Dipelihara	2 Unit	5.03.01.2.09.0005 Pemeliharaan Mebel	Dokumen Hasil Pemeliharaan Barang Milik Daerah pada Perangkat Daerah	3 jenis	Kota Cirebon, Kejaksan, Kebonbaru	0,00	13.230.000,00	0,00	

Lokasi Sub SEMENTARA (Rp)

No	PROGRAM			KEGIATAN			SUB KEGIATAN				PLAFON ANGGARAN	PRAKIRAAN MAJU		KET
	Program	Indikator Kinerja		Kegiatan	Indikator Kinerja		Sub Kegiatan	Indikator Kinerja				N+1	N+2	
		Hasil Program	Target Capaian		Keluaran Kegiatan	Target Capaian		Keluaran Sub Kegiatan	Target Capaian	Kegiatan				
				5.03.01.2.09 Pemeliharaan Barang Milik Daerah Penunjang Urusan Pemerintahan Daerah	Jumlah Peralatan dan Mesin Lainnya yang Dipelihara	6 Unit	5.03.01.2.09.0006 Pemeliharaan Peralatan dan Mesin Lainnya	Dokumen Hasil Pemeliharaan Barang Milik Daerah pada Perangkat Daerah	3 jenis	Kota Cirebon, Kejaksan, Kebonbaru	51.481.000,00	62.842.500,00	0,00	
				5.03.01.2.09 Pemeliharaan Barang Milik Daerah Penunjang Urusan Pemerintahan Daerah	Jumlah Gedung Kantor dan Bangunan Lainnya yang Dipelihara/Direhabilitasi	1 Unit	5.03.01.2.09.0009 Pemeliharaan/Rehabilitasi Gedung Kantor dan Bangunan Lainnya	Dokumen Hasil Pemeliharaan Barang Milik Daerah pada Perangkat Daerah	3 jenis	Kota Cirebon, Kejaksan, Kebonbaru	0,00	36.382.500,00	0,00	
				5.03.01.2.09 Pemeliharaan Barang Milik Daerah Penunjang Urusan Pemerintahan Daerah	Jumlah Sarana dan P	0 Unit	5.03.01.2.09.0010 Pemeliharaan/Rehabilitasi Sarana dan Prasarana Gedung Kantor atau Bangunan Lainnya	Dokumen Hasil Pemeliharaan Barang Milik Daerah pada Perangkat Daerah	3 jenis	Kota Cirebon, Kejaksan, Kebonbaru	0,00	30.870.000,00	0,00	
	5.03.02 PROGRAM KEPEGAWAIAN DAERAH	Persentase jumlah pemangku jabatan pimpinan tinggi (Eselon II), administrasi	8,42 persen											

		(Eselon III dan IV), dan Jabatan Fungsional yang kosong pada perangkat												
				5.03.02.2.01 Pengadaan, Pemberhentian dan Informasi Kepegawaian ASN	Jumlah Dokumen Hasil Penyusunan Rencana Kebutuhan. Jenis dan Jumlah Jabatan untuk Pelaksanaan Pengadaan ASN	2 Dokumen	5.03.02.2.01.0002 Penyusunan Rencana Kebutuhan. Jenis dan Jumlah Jabatan untuk Pelaksanaan Pengadaan ASN	Dokumen hasil pengadaan, pemberhentian, fasilitasi lembaga, dan informasi ASN	5 jenis	Kota Cirebon, Kejaksan, Kebonbaru	0,00	16.537.500,00	0,00	
				5.03.02.2.01 Pengadaan, Pemberhentian dan Informasi Kepegawaian ASN	Jumlah Dokumen Kegiatan Koordinasi dan Fasilitasi Pengadaan PNS dan PPPK	3 Dokumen	5.03.02.2.01.0003 Koordinasi dan Fasilitasi Pengadaan PNS dan PPPK	Dokumen hasil pengadaan, pemberhentian, fasilitasi lembaga, dan informasi ASN	5 jenis	Kota Cirebon, Kejaksan, Kebonbaru	585.000.174,00	1.378.125.000,00	0,00	
				5.03.02.2.01 Pengadaan, Pemberhentian dan Informasi Kepegawaian ASN	Jumlah Dokumen Hasil kegiatan Koordinasi Pelaksanaan Administrasi Pemberhentian	1 Dokumen	5.03.02.2.01.0006 Koordinasi Pelaksanaan Administrasi Pemberhentian	Dokumen hasil pengadaan, pemberhentian, fasilitasi lembaga, dan informasi ASN	5 jenis	Kota Cirebon, Kejaksan. Kebonbaru	174.999.865,00	219.946.750,00	0,00	
				5.03.02.2.01 Pengadaan, Pemberhentian dan Informasi Kepegawaian ASN	Jumlah Lembaga Profesi ASN yang Difasilitasi	1 Lembaga	5.03.02.2.01.0008 Fasilitasi Lembaga Profesi ASN	Dokumen hasil pengadaan, pemberhentian, fasilitasi lembaga, dan informasi ASN	5 jenis	Kota Cirebon, Kejaksan. Kebonbaru	25.000.025,00	49.612.500,00	0,00	

Lokasi Sub SEMENTARA (Rp)

No	PROGRAM			KEGIATAN			SUB KEGIATAN				PLAFON ANGGARAN	PRAKIRAAN MAJU		KET
	Program	Indikator Kinerja		Kegiatan	Indikator Kinerja		Sub Kegiatan	Indikator Kinerja		Kegiatan		N+1	N+2	
		Hasil Program	Target Capaian		Keluaran Kegiatan	Target Capaian		Keluaran Sub Kegiatan	Target Capaian					
				5.03.02.2.01 Pengadaan, Pemberhentian dan Informasi Kepegawaian ASN	Jumlah Dokumen Hasil Pengelolaan Sistem Informasi Kepegawaian	2 Dokumen	5.03.02.2.01.0010 Pengelolaan Sistem Informasi Kepegawaian	Dokumen hasil pengadaan, pemberhentian, fasilitasi lembaga, dan informasi ASN	5 jenis	Kota Cirebon, Kejaksan, Kebonbaru	99.997.700,00	165.375.000,00	0,00	
				5.03.02.2.01 Pengadaan, Pemberhentian dan Informasi Kepegawaian ASN	Jumlah Dokumen Hasil Pengelolaan Data Kepegawaian	1 Dokumen	5.03.02.2.01.0011 Pengelolaan Data Kepegawaian	Dokumen hasil pengadaan, pemberhentian, fasilitasi lembaga, dan informasi ASN	5 jenis	Kota Cirebon, Kejaksan, Kebonbaru	0,00	44.100.000,00	0,00	
				5.03.02.2.02 Mutasi dan Promosi ASN	Jumlah Dokumen Hasil Pelaksanaan Mutasi Jabatan Pimpinan Tinggi, Jabatan Administrasi,	1 Dokumen	5.03.02.2.02.0001 Pengelolaan Mutasi ASN	Dokumen hasil pengelolaan mutasi, promosi, dan kenaikan pangkat ASN	3 jenis	Kota Cirebon, Kejaksan, Kebonbaru	9.999.750,00	16.537.500,00	0,00	

					Jabatan Pelaksana dan Mutasi ASN antar Daerah									
				5.03.02.2.02	Jumlah Pengelolaan	2 Dokumen	5.03.02.2.02.0002		3 jenis	Kota Cirebon,	87.590.250,00	143.325.000,00	0,00	
				Mutasi dan Promosi ASN	Kenaikan Pangkat ASN		Pengelolaan Kenaikan Pangkat ASN	Dokumen hasil pengelolaan mutasi, promosi, dan kenaikan pangkat ASN		Kejaksan, Kebonbaru				
				5.03.02.2.02	Jumlah Dokumen	1 Dokumen	5.03.02.2.02.0003		3 jenis	Kota Cirebon,	192.408.750,00	441.000.000,00	0,00	
				Mutasi dan Promosi ASN	Hasil Pengelolaan Promosi ASN		Pengelolaan Promosi ASN	Dokumen hasil pengelolaan mutasi, promosi, dan kenaikan pangkat ASN		Kejaksan, Kebonbaru				
				5.03.02.2.03 P	Jumlah ASN yang Me	70 Orang	5.03.02.2.03.0001		3 jenis	Kota Cirebon,	0,00	55.125.000,00	0,00	
				engembangan Kompetensi ASN			Peningkatan Kapasitas Kinerja ASN	Dokumen hasil peningkatan kapasitas ASN		Kejaksan, Kebonbaru				
				5.03.02.2.03 P	Jumlah Dokumen	2 Dokumen	5.03.02.2.03.0002		3 jenis	Kota Cirebon,	267.252.700,00	413.437.500,00	0,00	
				engembangan Kompetensi ASN	Pengelolaan Assessment Center		Pengelolaan Assessment Center	Dokumen hasil peningkatan kapasitas ASN		Kejaksan, Kebonbaru				
				5.03.02.2.03 P	Jumlah ASN	195 Orang	5.03.02.2.03.0014 Fasilitasi		3 jenis	Kota Cirebon,	64.999.900,00	198.450.000,00	0,00	
				engembangan Kompetensi ASN	Jabatan Fungsional yang Mendapatkan Layanan Pengembangan Karir		Pengembangan Karir dalam Jabatan Fungsional	Dokumen hasil peningkatan kapasitas ASN		Kejaksan, Kebonbaru				
				5.03.02.2.04	Jumlah Dokumen	1 Dokumen	5.03.02.2.04.0001	Dokumen hasil	4 jenis	Kota Cirebon,	14.999.850,00	27.562.500,00	0,00	
				Penilaian dan Evaluasi Kinerja Aparatur	Hasil Penyusunan Kebijakan Penilaian dan Evaluasi Kinerja Aparatur		Penyusunan Kebijakan Penilaian dan Evaluasi Kinerja Aparatur	pengembangan karir ASN dan pembinaan disiplin ASN		Kejaksan, Kebonbaru				
				5.03.02.2.04	Jumlah Dokumen	1 Dokumen	5.03.02.2.04.0002	Dokumen hasil	4 jenis	Kota Cirebon,	19.330.000,00	49.612.500,00	0,00	
				Penilaian dan Evaluasi Kinerja Aparatur	Hasil Pelaksanaan Penilaian dan Evaluasi Kinerja Aparatur		Pelaksanaan Penilaian dan Evaluasi Kinerja Aparatur	pengembangan karir ASN dan pembinaan disiplin ASN		Kejaksan, Kebonbaru				
				5.03.02.2.04	Jumlah ASN yang Dib	12 Orang	5.03.02.2.04.0004	Dokumen hasil	4 jenis	Kota Cirebon,	0,00	275.625.000,00	0,00	
				Penilaian dan Evaluasi Kinerja Aparatur			Pengelolaan Pemberian Penghargaan bagi Pegawai	pengembangan karir ASN dan pembinaan disiplin ASN		Kejaksan, Kebonbaru				

Lokasi Sub | SEMENTARA (Rp)

No	PROGRAM			KEGIATAN			SUB KEGIATAN				PLAFON ANGGARAN	PRAKIRAAN MAJU		KET
	Program	Indikator Kinerja		Kegiatan	Indikator Kinerja		Sub Kegiatan	Indikator Kinerja		Kegiatan		N+1	N+2	
		Hasil Program	Target Capaian		Keluaran Kegiatan	Target Capaian		Keluaran Sub Kegiatan	Target Capaian					
				5.03.02.2.04	Jumlah ASN yang Dib	137 Orang	5.03.02.2.04.0005	Dokumen hasil	4 jenis	Kota Cirebon,	80.428.994,00	126.787.500,00	0,00	
				Penilaian dan			Pengelolaan Tanda Jasa bag	pengembangan karir		Kejaksan, Kebonbaru				

				Evaluasi Kineria Aparatur			Pegawai	ASN dan pembinaan disiplin ASN						
				5.03.02.2.04 Penilaian dan Evaluasi Kineria Aparatur	Jumlah ASN yang Me	35 Orang	5.03.02.2.04.0007 Pembinaan Disiplin ASN	Dokumen hasil pengembangan karir ASN dan pembinaan disiplin ASN	4 jenis	Kota Cirebon, Kejaksan, Kebonbaru	59.933.600,00	66.150.000,00	0,00	
	5.04 PENDIDIKAN DAN PELATIHAN													
	5.04.02 PROGRAM PENG EMBANGAN SUMBER DAYA MANUSIA													
				5.04.02.2.01 P engembangan Kompetensi Teknis	Jumlah ASN yang Me	13 Orang	5.04.02.2.01.0003 Penyelenggaraan Pengembangan Kompetensi Teknis Umum, Inti, dan Pilihan bagi Jabatan Administrasi Penyelenggara Urusan Pemerintahan Konkuren, Perangkat Daerah	Dokumen hasil pengelolaan tugas belajar	1 jenis	Kota Cirebon, Kejaksan, Kebonbaru	72.712.000,00	209.475.000,00	0,00	
				5.04.02.2.02 Sertifikasi. Kelembagaan. Pengembanga n Kompetensi Manajerial dan Fungsional	Jumlah Laporan Hasil Penyelenggaraan Pengembangan Kompetensi bagi Pimpinan Daerah. Jabatan Pimpinan Tinggi. Jabatan Fungsional. Kepemimpinan. dan Prajabatan	4 Laporan	5.04.02.2.02.0007 Penyelenggaraan Pengembangan Kompetensi bagi Pimpinan Daerah. Jabatan Pimpinan Tinggi. Jabatan Fungsional. Kepemimpinan. dan Prajabatan	Dokumen pengembangan ASN. pemantauan. evaluasi dan pelopooran ASN	2 jenis	Kota Cirebon, Kejaksan, Kebonbaru	1.499.999.996,00	3.585.750.000,00	0,00	
				5.04.02.2.02 Sertifikasi. Kelembagaan. Pengembanga n Kompetensi Manajerial dan Fungsional	Jumlah Dokumen Hasil Pembinaan. Koordinasi. Fasilitasi. Pemantauan. Evaluasi. dan Pelaporan Pelaksanaan Sertifikasi. Pengelolaan Kelembagaan dan Tenaga Pengembang Kompetensi. Pengelolaan Sumber Belajar, dan Kerja Sama	2 Dokumen	5.04.02.2.02.0008 Pembinaan. Pengoordinasian. Fasilitasi. Pemantauan. Evaluasi. dan Pelaporan Pelaksanaan Sertifikasi. Pengelolaan Kelembagaan dan Tenaga Pengembang Kompetensi. Pengelolaan Sumber Belajar, dan Kerja Sama. serta Pengembangan Kompetensi Pimpinan Daerah. Jabatan Pimpinan Tinggi. Kepemimpinan. dan Prajabatan	Dokumen pengembangan ASN. pemantauan. evaluasi dan pelopooran ASN	2 jenis	Kota Cirebon, Kejaksan, Kebonbaru	34.999.900,00	41.895.000,00	0,00	
	6.01 INSPEKTORAT DAERAH													
	6.01.01 PROGRAM PENUNJANG URUSAN	Indeks Kepuasan Masyarakat Perangkat	85 Poin											

	PEMERINTAHAN DAERAH KABUP ATEN/KOTA	Daerah												

Lokasi Sub SEMENTARA (Rp)

No	PROGRAM			KEGIATAN			SUB KEGIATAN				PLAFON ANGGARAN	PRAKIRAAN MAJU		KET
	Program	Indikator Kinerja		Kegiatan	Indikator Kinerja		Sub Kegiatan	Indikator Kinerja				N+1	N+2	
		Hasil Program	Target Capaian		Keluaran Kegiatan	Target Capaian		Keluaran Sub Kegiatan	Target Capaian	Kegiatan				
				6.01.01.2.01 Perencanaan. Penganggaran. dan Evaluasi Kinerja Perangkat Daerah	Jumlah Dokumen Perencanaan Perangkat Daerah	7 Dokumen	6.01.01.2.01.0001 Penvusunan Dokumen Perencanaan Perangkat Daerah	Dokumen hasil perencanaan. penganggaran. dan evaluasi kinerja Perangkat Daerah	7 Jenis	Kota Cirebon, Kejaksan. Kebonbaru	120.002.000,00	108.323.054,00	0,00	
				6.01.01.2.01 Perencanaan. Penganggaran. dan Evaluasi Kinerja Perangkat Daerah	Jumlah Dokumen RKA-SKPD dan Laporan Hasil Koordinasi Penvusunan Dokumen RKA-SKPD	1 Dokumen	6.01.01.2.01.0002 Koordina dan Penvusunan Dokumen RKA-SKPD	Dokumen hasil perencanaan. penganggaran. dan evaluasi kinerja Perangkat Daerah	7 Jenis	Kota Cirebon, Kejaksan. Kebonbaru	2.500.000,00	12.993.762,00	0,00	
				6.01.01.2.01 Perencanaan. Penganggaran. dan Evaluasi Kinerja Perangkat Daerah	Jumlah Dokumen Perubahan RKA-SKPD dan Laporan Hasil Koordinasi Penvusunan Dokumen Perubahan RKA-SKPD	1 Dokumen	6.01.01.2.01.0003 Koordina dan Penvusunan Dokumen Perubahan RKA-SKPD	Dokumen hasil perencanaan. penganggaran. dan evaluasi kinerja Perangkat Daerah	7 Jenis	Kota Cirebon, Kejaksan. Kebonbaru	5.000.000,00	11.243.433,00	0,00	
				6.01.01.2.01 Perencanaan. Penganggaran. dan Evaluasi Kinerja Perangkat Daerah	Jumlah Dokumen DPA-SKPD dan Laporan Hasil Koordinasi Penvusunan Dokumen DPA-SKPD	1 Dokumen	6.01.01.2.01.0004 Koordina dan Penvusunan DPA-SKPD	Dokumen hasil perencanaan. penganggaran. dan evaluasi kinerja Perangkat Daerah	7 Jenis	Kota Cirebon, Kejaksan. Kebonbaru	2.500.000,00	24.985.946,00	0,00	
				6.01.01.2.01 Perencanaan. Penganggaran. dan Evaluasi Kinerja Perangkat Daerah	Jumlah Dokumen Perubahan DPA-SKPD dan Laporan Hasil Koordinasi Penvusunan Dokumen Perubahan DPA-SKPD	1 Dokumen	6.01.01.2.01.0005 Koordina dan Penvusunan Perubahan DPA- SKPD	Dokumen hasil perencanaan. penganggaran. dan evaluasi kinerja Perangkat Daerah	7 Jenis	Kota Cirebon, Kejaksan. Kebonbaru	2.500.000,00	17.983.416,00	0,00	
				6.01.01.2.01 Perencanaan. Penganggaran. dan Evaluasi Kinerja Perangkat	Jumlah Laporan Capaian Kinerja dan Ikhtisar Realisasi Kinerja SKPD dan Laporan Hasil Koordinasi	4 Laporan	6.01.01.2.01.0006 Koordina dan Penvusunan Laporan Capaian Kinerja dan Ikhtisar Realisasi Kinerja SKPD	Dokumen hasil perencanaan. penganggaran. dan evaluasi kinerja Perangkat Daerah	7 Jenis	Kota Cirebon, Kejaksan. Kebonbaru	10.000.000,00	29.813.330,00	0,00	

				Daerah	Penyusunan Laporan Capaian Kinerja dan Ikhtisar Realisasi Kinerja SKPD									
				6.01.01.2.01 Perencanaan, Penganggaran, dan Evaluasi Kinerja Perangkat Daerah	Jumlah Laporan Evaluasi Kinerja Perangkat Daerah	4 Laporan	6.01.01.2.01.0007 Evaluasi Kinerja Perangkat Daerah	Dokumen hasil perencanaan, penganggaran, dan evaluasi kinerja Perangkat Daerah	7 Jenis	Kota Cirebon, Kejaksan, Kebonbaru	10.000.000,00	24.596.073,00	0,00	
				6.01.01.2.02 Administrasi Keuangan Perangkat Daerah	Jumlah Orang yang N	44 Orang/bulan	6.01.01.2.02.0001 Penyediaan Gaji dan Tunjangan ASN	Dokumen laporan keuangan Perangkat Daerah	3 Jenis	Kota Cirebon, Kejaksan, Kebonbaru	9.965.785.969,00	9.330.865.541,00	0,00	

Lokasi Sub SEMENTARA (Rp)

No	PROGRAM			KEGIATAN			SUB KEGIATAN				PLAFON ANGGARAN	PRAKIRAAN MAJU		KET
	Program	Indikator Kinerja		Kegiatan	Indikator Kinerja		Sub Kegiatan	Indikator Kinerja				N+1	N+2	
		Hasil Program	Target Capaian		Keluaran Kegiatan	Target Capaian		Keluaran Sub Kegiatan	Target Capaian	Kegiatan				
				6.01.01.2.02 Administrasi Keuangan Perangkat Daerah	Jumlah Laporan Keuangan Akhir Tahun SKPD dan Laporan Hasil Koordinasi Penyusunan Laporan Keuangan Akhir Tahun SKPD	1 Laporan	6.01.01.2.02.0005 Koordina dan Penyusunan Laporan Keuangan Akhir Tahun SKPD	Dokumen laporan keuangan Perangkat Daerah	3 Jenis	Kota Cirebon, Kejaksan. Kebonbaru	5.000.000,00	11.045.913,00	0,00	
				6.01.01.2.02 Administrasi Keuangan Perangkat Daerah	Jumlah Laporan Keuangan Bulanan/ Triwulanan/ Semesteran SKPD dan Laporan Koordinasi Penvusunan Laporan Keuangan Bulanan/Triwulanan, Semesteran SKPD	6 Laporan	6.01.01.2.02.0007 Koordina dan Penyusunan Laporan Keuangan Bulanan/ Triwulanan/ Semesteran SKPD	Dokumen laporan keuangan Perangkat Daerah	3 Jenis	Kota Cirebon, Kejaksan. Kebonbaru	10.000.000,00	24.930.033,00	0,00	
				6.01.01.2.03 Administrasi Barang Milik Daerah pada Perangkat Daerah	Jumlah Dokumen Pengamanan Barang Milik Daerah SKPD	1 Dokumen	6.01.01.2.03.0002 Pengamanan Barang Milik Daerah SKPD	Dokumen Administras Barang Milik Daerah	1 Jenis	Kota Cirebon, Kejaksan. Kebonbaru	52.458.000,00	64.826.352,00	0,00	
				6.01.01.2.05 Administrasi Kepegawaian Perangkat Daerah	Jumlah Paket Pakaian Dinas beserta Atribut Kelengkapan	3 Paket	6.01.01.2.05.0002 Pengadaan Pakaian Dinas beserta Atribut Kelengkapannya	Pegawai yang Mendapatkan Pelavanan Administrasi Kepegawaian	44 orang	Kota Cirebon, Kejaksan. Kebonbaru	93.197.500,00	145.444.439,00	0,00	
				6.01.01.2.05 Administrasi Kepegawaian	Jumlah Paket Pakaian Dinas beserta Atribut	3 Paket	6.01.01.2.05.0002 Pengadaan Pakaian Dinas beserta Atribut	Pegawai yang Mendapatkan Pelavanan	44 orang	Kota Cirebon, Kejaksan. Kebonbaru	93.197.500,00	145.444.439,00	0,00	

				Perangkat Daerah	Kelengkapan		Kelengkapannya	Administrasi Kepegawaian						
				6.01.01.2.05 Administrasi Kepegawaian Perangkat Daerah	Jumlah Pegawai Berdasarkan Tugas dan Fungsi yang Mengikuti Pendidikan dan Pelatihan	44 Orang	6.01.01.2.05.0009 Pendidika dan Pelatihan Pegawai Berdasarkan Tugas dan Fungsi	Pegawai yang Mendapatkan Pelavanan Administrasi Kepegawaian	44 orang	Kota Cirebon, Kejaksan. Kebonbaru	126.880.000,00	742.667.026,00	0,00	
				6.01.01.2.05 Administrasi Kepegawaian Perangkat Daerah	Jumlah Pegawai Berdasarkan Tugas dan Fungsi yang Mengikuti Pendidikan dan Pelatihan	44 Orang	6.01.01.2.05.0009 Pendidika dan Pelatihan Pegawai Berdasarkan Tugas dan Fungsi	Pegawai yang Mendapatkan Pelavanan Administrasi Kepegawaian	44 orang	Kota Cirebon, Kejaksan. Kebonbaru	126.880.000,00	742.667.026,00	0,00	
				6.01.01.2.05 Administrasi Kepegawaian Perangkat Daerah	Jumlah Orang yang N	44 Orang	6.01.01.2.05.0010 Sosialisas Peraturan Perundang-Undangan	Pegawai yang Mendapatkan Pelavanan Administrasi Kepegawaian	44 orang	Kota Cirebon, Kejaksan. Kebonbaru	33.294.000,00	158.368.309,00	0,00	
				6.01.01.2.05 Administrasi Kepegawaian Perangkat Daerah	Jumlah Orang yang N	44 Orang	6.01.01.2.05.0010 Sosialisas Peraturan Perundang-Undangan	Pegawai yang Mendapatkan Pelavanan Administrasi Kepegawaian	44 orang	Kota Cirebon, Kejaksan. Kebonbaru	33.294.000,00	158.368.309,00	0,00	
				6.01.01.2.05 Administrasi Kepegawaian Perangkat Daerah	Jumlah Orang yang N	44 Orang	6.01.01.2.05.0011 Bimbinga Teknis Implementasi Peraturan Perundang-Undangan	Pegawai yang Mendapatkan Pelavanan Administrasi Kepegawaian	44 orang	Kota Cirebon, Kejaksan. Kebonbaru	22.500.000,00	171.489.700,00	0,00	

Lokasi Sub SEMENTARA (Rp)

No	PROGRAM			KEGIATAN			SUB KEGIATAN				PLAFON ANGGARAN	PRAKIRAAN MAJU		KET
	Program	Indikator Kinerja		Kegiatan	Indikator Kinerja		Sub Kegiatan	Indikator Kinerja		Kegiatan		N+1	N+2	
		Hasil Program	Target Capaian		Keluaran Kegiatan	Target Capaian		Keluaran Sub Kegiatan	Target Capaian					
				6.01.01.2.05 Administrasi Kepegawaian Perangkat Daerah	Jumlah Orang yang N	44 Orang	6.01.01.2.05.0011 Bimbinga Teknis Implementasi Peraturan Perundang-Undangan	Pegawai yang Mendapatkan Pelavanan Administrasi Kepegawaian	44 orang	Kota Cirebon, Kejaksan. Kebonbaru	22.500.000,00	171.489.700,00	0,00	
				6.01.01.2.06 Administrasi Umum Perangkat Daerah	Jumlah Paket Peralatan dan Perlengkapan Kantor yang Disediakan	1 Paket	6.01.01.2.06.0002 Penvediaan Peralatan dan Perlengkapan Kantor	Dokumen Penvelenggaraan pelavanan administrasi umum	7 Jenis	Kota Cirebon, Kejaksan. Kebonbaru	115.410.545,00	124.171.014,00	0,00	
				6.01.01.2.06 Administrasi Umum Perangkat Daerah	Jumlah Paket Bahan	1 Paket	6.01.01.2.06.0004 Penvediaan Bahan Logistik Kantor	Dokumen Penvelenggaraan pelavanan administrasi umum	7 Jenis	Kota Cirebon, Kejaksan. Kebonbaru	5.250.000,00	5.972.998,00	0,00	
				6.01.01.2.06	Jumlah Paket	1 Paket	6.01.01.2.06.0005	Dokumen	7 Jenis	Kota Cirebon,	106.016.070,00	34.023.965,00	0,00	

				Administrasi Umum Perangkat Daerah	Barang Cetakan dan Penggandaan yang Disediakan		Penyediaan Barang Cetakan dan Penggandaan	Penyelenggaraan pelayanan administrasi umum		Kejaksan, Kebonbaru				
				6.01.01.2.06 Administrasi Umum Perangkat Daerah	Jumlah Dokumen Bahan Bacaan dan Peraturan Perundang-Undangan yang Disediakan	1 Dokumen	6.01.01.2.06.0006 Penyediaan Bahan Bacaan dan Peraturan Perundang-undangan	Dokumen Penyelenggaraan pelayanan administrasi umum	7 Jenis	Kota Cirebon, Kejaksan, Kebonbaru	170.583.000,00	139.102.535,00	0,00	
				6.01.01.2.06 Administrasi Umum Perangkat Daerah	Jumlah Laporan Fasilitasi Kunjungan Tamu	12 Laporan	6.01.01.2.06.0008 Fasilitasi Kunjungan Tamu	Dokumen Penyelenggaraan pelayanan administrasi umum	7 Jenis	Kota Cirebon, Kejaksan, Kebonbaru	33.750.000,00	52.509.870,00	0,00	
				6.01.01.2.06 Administrasi Umum Perangkat Daerah	Jumlah Laporan Penyelenggaraan Rapat Koordinasi dan Konsultasi SKPD	12 Laporan	6.01.01.2.06.0009 Penyelenggaraan Rapat Koordinasi dan Konsultasi SKPD	Dokumen Penyelenggaraan pelayanan administrasi umum	7 Jenis	Kota Cirebon, Kejaksan. Kebonbaru	417.705.240,00	569.480.479,00	0,00	
				6.01.01.2.06 Administrasi Umum Perangkat Daerah	Jumlah Dokumen Penatausahaan Arsip Dinamis pada SKPD	5 Dokumen	6.01.01.2.06.0010 Penatausahaan Arsip Dinamis pada SKPD	Dokumen Penyelenggaraan pelayanan administrasi umum	7 Jenis	Kota Cirebon, Kejaksan. Kebonbaru	11.269.000,00	14.440.214,00	0,00	
				6.01.01.2.07 Pengadaan Barang Milik Daerah Penunjang Urusan Pemerintah Daerah	Jumlah Unit Kendaraan Dinas Operasional atau Lapangan yang Disediakan	1 Unit	6.01.01.2.07.0002 Pengadaan Kendaraan Dinas Operasional atau Lapangan	Dokumen hasil pengadaan Barang Milik Daerah pada Perangkat Daerah	2 Jenis	Kota Cirebon, Kejaksan. Kebonbaru	0,00	510.512.625,00	0,00	
				6.01.01.2.07 Pengadaan Barang Milik Daerah Penunjang Urusan Pemerintah Daerah	Jumlah Paket Mebel	2 Unit	6.01.01.2.07.0005 Pengadaan Mebel	Dokumen hasil pengadaan Barang Milik Daerah pada Perangkat Daerah	2 Jenis	Kota Cirebon, Kejaksan. Kebonbaru	17.783.500,00	152.771.511,00	0,00	

Lokasi Sub SEMENTARA (Rp)

No	PROGRAM			KEGIATAN			SUB KEGIATAN				PLAFON ANGGARAN	PRAKIRAAN MAJU		KET
	Program	Indikator Kinerja		Kegiatan	Indikator Kinerja		Sub Kegiatan	Indikator Kinerja		Kegiatan		N+1	N+2	
		Hasil Program	Target Capaian		Keluaran Kegiatan	Target Capaian		Keluaran Sub Kegiatan	Target Capaian					
				6.01.01.2.07 Pengadaan Barang Milik Daerah Penunjang Urusan Pemerintah Daerah	Jumlah Unit Sarana d	6 Unit	6.01.01.2.07.0011 Pengadaan Sarana dan Prasarana Pendukung Gedung Kantor atau Bangunan Lainnya	Dokumen hasil pengadaan Barang Milik Daerah pada Perangkat Daerah	2 Jenis	Kota Cirebon, Kejaksan. Kebonbaru	84.871.952,00	551.828.047,00	0,00	

				6.01.01.2.08 Penyediaan Jasa Penunjang Urusan Pemerintahan Daerah	Jumlah Laporan Penyediaan Jasa Surat Menyurat	10 Laporan	6.01.01.2.08.0001 Penyediaan Jasa Surat Menyurat	Dokumen penyediaan jasa penunjang urusan pemerintahan daerah pada Perangkat daerah	3 Jenis	Kota Cirebon, Kejaksan, Kebonbaru	6.225.000,00	5.092.971,00	0,00	
				6.01.01.2.08 Penyediaan Jasa Penunjang Urusan Pemerintahan Daerah	Jumlah Laporan Penyediaan Jasa Komunikasi, Sumber Daya Air dan Listrik yang Disediakan	3 Laporan	6.01.01.2.08.0002 Penyediaan Jasa Komunikasi, Sumber Daya Air dan Listrik	Dokumen penyediaan jasa penunjang urusan pemerintahan daerah pada Perangkat daerah	3 Jenis	Kota Cirebon, Kejaksan, Kebonbaru	203.844.000,00	282.301.327,00	0,00	
				6.01.01.2.08 Penyediaan Jasa Penunjang Urusan Pemerintahan Daerah	Jumlah Laporan Penyediaan Jasa Pelayanan Umum Kantor yang Disediakan	1 Laporan	6.01.01.2.08.0004 Penyediaan Jasa Pelayanan Umum Kantor	Dokumen penyediaan jasa penunjang urusan pemerintahan daerah pada Perangkat daerah	3 Jenis	Kota Cirebon, Kejaksan, Kebonbaru	592.413.191,00	650.973.124,00	0,00	
				6.01.01.2.09 Pemeliharaan Barang Milik Daerah Penunjang Urusan Pemerintahan Daerah	Jumlah Kendaraan Perorangan Dinas atau Kendaraan Dinas Jabatan yang Dipelihara dan dibayarkan Pajaknya	1 Unit	6.01.01.2.09.0001 Penyediaan Jasa Pemeliharaan, Biaya Pemeliharaan, dan Pajak Kendaraan Perorangan Dinas atau Kendaraan Dinas Jabatan	Dokumen hasil pemeliharaan Barang Milik Daerah pada Perangkat Daerah	5 Jenis	Kota Cirebon, Kejaksan, Kebonbaru	51.381.000,00	72.623.581,00	0,00	
				6.01.01.2.09 Pemeliharaan Barang Milik Daerah Penunjang Urusan Pemerintahan Daerah	Jumlah Kendaraan Dinas Operasional atau Lapangan yang Dipelihara dan dibayarkan Pajak dan Perizinannya	13 Unit	6.01.01.2.09.0002 Penyediaan Jasa Pemeliharaan, Biaya Pemeliharaan, Pajak dan Perizinan Kendaraan Dinas Operasional atau Lapangan	Dokumen hasil pemeliharaan Barang Milik Daerah pada Perangkat Daerah	5 Jenis	Kota Cirebon, Kejaksan, Kebonbaru	243.264.000,00	445.425.183,00	0,00	
				6.01.01.2.09 Pemeliharaan Barang Milik Daerah Penunjang Urusan Pemerintahan Daerah	Jumlah Mebel yang Dipelihara	100 Unit	6.01.01.2.09.0005 Pemeliharaan Mebel	Dokumen hasil pemeliharaan Barang Milik Daerah pada Perangkat Daerah	5 Jenis	Kota Cirebon, Kejaksan, Kebonbaru	0,00	12.154.394,00	0,00	
				6.01.01.2.09 Pemeliharaan Barang Milik Daerah Penunjang Urusan Pemerintahan Daerah	Jumlah Peralatan dan Mesin Lainnya yang Dipelihara	100 Unit	6.01.01.2.09.0006 Pemeliharaan Peralatan dan Mesin Lainnya	Dokumen hasil pemeliharaan Barang Milik Daerah pada Perangkat Daerah	5 Jenis	Kota Cirebon, Kejaksan, Kebonbaru	111.112.000,00	121.550.625,00	0,00	

Lokasi Sub SEMENTARA (Rp)

No	PROGRAM		KEGIATAN		SUB KEGIATAN			PRAKIRAAN MAJU		KET
	Program	Indikator Kinerja	Kegiatan	Indikator Kinerja	Sub Kegiatan	Indikator Kinerja	PLAFON	N+1	N+2	

		Hasil Program	Target Capaian		Keluaran Kegiatan	Target Capaian		Keluaran Sub Kegiatan	Target Capaian	Kegiatan	ANGGARAN			
				6.01.01.2.09 Pemeliharaan Barang Milik Daerah Penunjang Urusan Pemerintahan Daerah	Jumlah Gedung Kantor dan Bangunan Lainnya yang Dipelihara/Direhabilitasi	1 Unit	6.01.01.2.09.0009 Pemeliharaan/Rehabilitasi Gedung Kantor dan Bangunan Lainnya	Dokumen hasil pemeliharaan Barang Milik Daerah pada Perangkat Daerah	5 Jenis	Kota Cirebon, Kejaksan. Kebonbaru	148.790.200,00	236.673.361,00	0,00	
	6.01.02 PROGRAM PENYELENGGARAAN PENGAWASAN	Presentase tindak laniut hasil pengawasan internal Persentase tindak laniut penyelesaian kerugian daerah	71,00 Persen 43.00 Persen											
				6.01.02.2.01 P enyelenggaraan Pengawasan Internal	Jumlah Laporan Hasil Pengawasan Kinerja Pemerintah Daerah	10 Laporan	6.01.02.2.01.0001 Pengawasan Kinerja Pemerintah Daerah	Dokumen penyelenggaraan pengawasan internal	5 laporan	Kota Cirebon, Semua	245.224.000,00	242.141.000,00	0,00	
				6.01.02.2.01 P enyelenggaraan Pengawasan Internal	Jumlah Laporan Hasil Pengawasan Keuangan Pemerintah Daerah	10 Laporan	6.01.02.2.01.0002 Pengawasan Keuangan Pemerintah Daerah	Dokumen penyelenggaraan pengawasan internal	5 laporan	Kota Cirebon, Semua	94.480.000,00	187.224.428,00	0,00	
				6.01.02.2.01 P enyelenggaraan Pengawasan Internal	Jumlah Laporan Hasil Reviu Laporan Kinerja	6 Laporan	6.01.02.2.01.0003 Reviu Laporan Kinerja	Dokumen penyelenggaraan pengawasan internal	5 laporan	Kota Cirebon, Semua	68.750.000,00	75.318.845,00	0,00	
				6.01.02.2.01 P enyelenggaraan Pengawasan Internal	Jumlah Laporan Hasil Reviu Laporan Keuangan	10 Laporan	6.01.02.2.01.0004 Reviu Laporan Keuangan	Dokumen penyelenggaraan pengawasan internal	5 laporan	Kota Cirebon, Semua	83.767.000,00	123.136.253,00	0,00	
				6.01.02.2.01 P enyelenggaraan Pengawasan Internal	Jumlah Dokumen Hasil Monitoring dan Evaluasi Tindak Lanjut Hasil Pemeriksaan BPK RI dan Tindak Lanjut Hasil Pemeriksaan APIP	4 Dokumen	6.01.02.2.01.0007 Monitorin dan Evaluasi Tindak Laniut Hasil Pemeriksaan BPK RI dan Tindak Lanjut Hasil Pemeriksaan APIP	Dokumen penyelenggaraan pengawasan internal	5 laporan	Kota Cirebon, Semua	62.200.000,00	79.474.661,00	0,00	
				6.01.02.2.02 P enyelenggaraan Pengawasan dengan Tuiuan Tertentu	Jumlah Laporan Penyelesaian Kerugian Negara/Daerah yang Ditangani	3 Laporan	6.01.02.2.02.0001 Penanganan Penyelesaian Kerugian Negara/Daerah	Dokumen penyelenggaraan pengawasan tuiuan tertentu	2 Laporan	Kota Cirebon, Semua	22.500.000,00	41.497.383,00	0,00	
				6.01.02.2.02 P enyelenggaraan Pengawasan dengan Tuiuan Tertentu	Jumlah Laporan Hasil Pengawasan Dengan Tuiuan Tertentu	10 Laporan	6.01.02.2.02.0002 Pengawasan dengan Tuiuan Tertentu	Dokumen penyelenggaraan pengawasan tuiuan tertentu	2 Laporan	Kota Cirebon, Semua	68.546.000,00	80.879.786,00	0,00	

	6.01.03 PROGRAM PERUMUSAN KEBIJAKAN, PENDAMPINGAN DAN ASISTENSI	Persentase penilaian SAKIP Perangkat Daerah [deleted] Persentase pelaksanaan program kerja pengawasan	93,00 Persen 100 Persen											

Lokasi Sub SEMENTARA (Rp)

No	PROGRAM			KEGIATAN			SUB KEGIATAN				PLAFON ANGGARAN	PRAKIRAAN MAJU		KET
	Program	Indikator Kinerja		Kegiatan	Indikator Kinerja		Sub Kegiatan	Indikator Kinerja				N+1	N+2	
		Hasil Program	Target Capaian		Keluaran Kegiatan	Target Capaian		Keluaran Sub Kegiatan	Target Capaian	Kegiatan				
				6.01.03.2.01 Perumusan Kebijakan Teknis di Bidang Pengawasan dan Fasilitasi Pengawasan	Jumlah Rekomendasi Kebijakan Teknis di Bidang Pengawasan yang Disusun	1 Rekomendasi	6.01.03.2.01.0001 Perumusan Kebijakan Teknis di Bidang Pengawasan	Dokumen perumusan kebijakan teknis di bidang pengawasan dan fasilitasi pengawasan	2 Laporan	Kota Cirebon, Kejaksan, Kebonbaru	11.250.000,00	16.230.656,00	0,00	
				6.01.03.2.01 Perumusan Kebijakan Teknis di Bidang Pengawasan dan Fasilitasi Pengawasan	Jumlah Rekomendasi Kebijakan Teknis di Bidang Fasilitasi Pengawasan yang Disusun	1 Rekomendasi	6.01.03.2.01.0002 Perumusan Kebijakan Teknis di Bidang Fasilitasi Pengawasan	Dokumen perumusan kebijakan teknis di bidang pengawasan dan fasilitasi pengawasan	2 Laporan	Kota Cirebon, Kejaksan, Kebonbaru	70.148.000,00	395.661.689,00	0,00	
				6.01.03.2.02 Pendampingan dan Asistensi	Jumlah Perangkat Daerah yang Dilakukan Pendampingan dan Asistensi Urusan Pemerintahan Daerah	32 perangkat daerah	6.01.03.2.02.0001 Pendampingan dan Asistensi Urusan Pemerintahan Daerah	Dokumen asistensi dan pendampingan	4 Laporan	Kota Cirebon, Kejaksan, Kebonbaru	159.536.000,00	200.020.670,00	0,00	
				6.01.03.2.02 Pendampingan dan Asistensi	Jumlah Perangkat Daerah yang Dilakukan Pendampingan, Asistensi, Verifikasi, dan Penilaian Reformasi Birokrasi	32 perangkat daerah	6.01.03.2.02.0002 Pendampingan, Asistensi, Verifikasi, dan Penilaian Reformasi Birokrasi	Dokumen asistensi dan pendampingan	4 Laporan	Kota Cirebon, Kejaksan, Kebonbaru	15.000.000,00	122.188.279,00	0,00	
				6.01.03.2.02 Pendampingan dan Asistensi	Jumlah Kegiatan Koordinasi, Monitoring dan Evaluasi serta Verifikasi Pencegahan dan Pemberantasan Korupsi	1 Kegiatan	6.01.03.2.02.0003 Koordinasi, Monitoring dan Evaluasi serta Verifikasi Pencegahan dan Pemberantasan Korupsi	Dokumen asistensi dan pendampingan	4 Laporan	Kota Cirebon, Kejaksan, Kebonbaru	508.000.000,00	659.102.187,00	0,00	
				6.01.03.2.02 Pendampingan dan Asistensi	Jumlah Perangkat Daerah yang Dilakukan Pendampingan,	32 perangkat daerah	6.01.03.2.02.0004 Pendampingan, Asistensi dan Verifikasi Penegakan Integritas	Dokumen asistensi dan pendampingan	4 Laporan	Kota Cirebon, Kejaksan, Kebonbaru	12.747.245,00	121.134.314,00	0,00	

					Asistensi dan Verifikasi Penegakan Integritas								
	7.01 KECAMATAN												
	7.01.01 PROGRAM PENUNJANG URUSAN PEMERINTAHAN DAERAH KABUP ATEN/KOTA	Tingkat kepuasan terhadap kinerja Perangkat Daerah	82,25 poin										
				7.01.01.2.01 Perencanaan. Penganggaran. dan Evaluasi Kinerja Perangkat Daerah	Jumlah Dokumen Perencanaan Perangkat Daerah	5 Dokumen	7.01.01.2.01.0001 Penvusunan Dokumen Perencanaan Perangkat Daerah	Dokumen Perencanaan. Penganggaran dan Evaluasi Kinerja Perangkat Daerah	7 jenis	Kota Cirebon, Kejaksan. Semua Kel/Desa	46.781.316,00	77.000.000,00	0,00	

Lokasi Sub SEMENTARA (Rp)

No	PROGRAM			KEGIATAN			SUB KEGIATAN				PLAFON ANGGARAN	PRAKIRAAN MAJU		KET
	Program	Indikator Kinerja		Kegiatan	Indikator Kinerja		Sub Kegiatan	Indikator Kinerja		Kegiatan		N+1	N+2	
		Hasil Program	Target Capaian		Keluaran Kegiatan	Target Capaian		Keluaran Sub Kegiatan	Target Capaian					
				7.01.01.2.01 Perencanaan. Penganggaran. dan Evaluasi Kinerja Perangkat Daerah	Jumlah Dokumen RKA-SKPD dan Laporan Hasil Koordinasi Penvusunan Dokumen RKA-SKPD	2 Dokumen	7.01.01.2.01.0002 Koordina dan Penvusunan Dokumen RKA-SKPD	Dokumen Perencanaan. Penganggaran dan Evaluasi Kinerja Perangkat Daerah	7 jenis	Kota Cirebon, Kejaksan. Semua Kel/Desa	8.992.544,00	11.000.000,00	0,00	
				7.01.01.2.01 Perencanaan. Penganggaran. dan Evaluasi Kinerja Perangkat Daerah	Jumlah Dokumen Perubahan RKA-SKPD dan Laporan Hasil Koordinasi Penvusunan Dokumen Perubahan RKA-SKPD	2 Dokumen	7.01.01.2.01.0003 Koordina dan Penvusunan Dokumen Perubahan RKA-SKPD	Dokumen Perencanaan. Penganggaran dan Evaluasi Kinerja Perangkat Daerah	7 jenis	Kota Cirebon, Kejaksan. Semua Kel/Desa	6.537.544,00	11.000.000,00	0,00	
				7.01.01.2.01 Perencanaan. Penganggaran. dan Evaluasi Kinerja Perangkat Daerah	Jumlah Dokumen DPA-SKPD dan Laporan Hasil Koordinasi Penvusunan Dokumen DPA-SKPD	2 Dokumen	7.01.01.2.01.0004 Koordina dan Penvusunan DPA-SKPD	Dokumen Perencanaan. Penganggaran dan Evaluasi Kinerja Perangkat Daerah	7 jenis	Kota Cirebon, Kejaksan. Semua Kel/Desa	3.053.837,00	5.500.000,00	0,00	
				7.01.01.2.01 Perencanaan. Penganggaran. dan Evaluasi Kinerja Perangkat Daerah	Jumlah Dokumen Perubahan DPA-SKPD dan Laporan Hasil Koordinasi Penvusunan Dokumen Perubahan	2 Dokumen	7.01.01.2.01.0005 Koordina dan Penvusunan Perubahan DPA- SKPD	Dokumen Perencanaan. Penganggaran dan Evaluasi Kinerja Perangkat Daerah	7 jenis	Kota Cirebon, Kejaksan. Semua Kel/Desa	3.053.837,00	5.500.000,00	0,00	

					DPA-SKPD									
				7.01.01.2.01	Jumlah Laporan	10 Laporan	7.01.01.2.01.0006 Koordina	Dokumen	7 jenis	Kota Cirebon,	12.575.054,00	22.000.000,00	0,00	
				Perencanaan. Penganggaran. dan Evaluasi Kinerja Perangkat Daerah	Capaian Kinerja dan Ikhtisar Realisasi Kinerja SKPD dan Laporan Hasil Koordinasi Penyusunan Laporan Capaian Kinerja dan Ikhtisar Realisasi Kinerja SKPD		dan Penyusunan Laporan Capaian Kinerja dan Ikhtisar Realisasi Kinerja SKPD	Perencanaan. Penganggaran dan Evaluasi Kinerja Perangkat Daerah		Kejaksan. Semua Kel/Desa				
				7.01.01.2.01	Jumlah Laporan	4 Laporan	7.01.01.2.01.0007 Evaluasi	Dokumen	7 jenis	Kota Cirebon,	138.559.361,00	88.000.000,00	0,00	
				Perencanaan. Penganggaran. dan Evaluasi Kinerja Perangkat Daerah	Evaluasi Kinerja Perangkat Daerah		Kinerja Perangkat Daerah	Perencanaan. Penganggaran dan Evaluasi Kinerja Perangkat Daerah		Kejaksan. Semua Kel/Desa				
				7.01.01.2.02	Jumlah Orang yang N	46	7.01.01.2.02.0001		3 jenis	Kota Cirebon,	6.537.088.737,00	6.939.530.678,00	0,00	
				Administrasi Keuangan Perangkat Daerah		Orang/bulan	Penyediaan Gaji dan Tunjangan ASN	Dokumen Administras Keuangan Perangkat Daerah		Kejaksan. Semua Kel/Desa				
				7.01.01.2.02	Jumlah Laporan	2 Laporan	7.01.01.2.02.0005 Koordinasi		3 jenis	Kota Cirebon,	5.516.930,00	11.000.000,00	0,00	
				Administrasi Keuangan Perangkat Daerah	Keuangan Akhir Tahun SKPD dan Laporan Hasil Koordinasi Penyusunan Laporan Keuangan Akhir Tahun SKPD		dan Penyusunan Laporan Keuangan Akhir Tahun SKPD	Dokumen Administras Keuangan Perangkat Daerah		Kejaksan. Semua Kel/Desa				

Lokasi Sub SEMENTARA (Rp)

No	PROGRAM			KEGIATAN			SUB KEGIATAN			PLAFON ANGGARAN	PRAKIRAAN MAJU		KET
	Program	Indikator Kinerja		Kegiatan	Indikator Kinerja		Sub Kegiatan	Indikator Kinerja			N+1	N+2	
		Hasil Program	Target Capaian		Keluaran Kegiatan	Target Capaian		Keluaran Sub Kegiatan	Target Capaian	Kegiatan			
				7.01.01.2.02	Jumlah Laporan	6 Laporan	7.01.01.2.02.0007 Koordinasi		3 jenis	Kota Cirebon,	5.916.316,00	11.000.000,00	0,00	
				Administrasi Keuangan Perangkat Daerah	Keuangan Bulanan/ Triwulanan/ Semesteran SKPD dan Laporan Koordinasi Penyusunan Laporan Keuangan Bulanan/Triwulanan/ Semesteran SKPD		dan Penyusunan Laporan Keuangan Bulanan/ Triwulanan/ Semesteran SKPD	Dokumen Administras Keuangan Perangkat Daerah		Kejaksan. Semua Kel/Desa				
				7.01.01.2.03	Jumlah Rencana	1 Dokumen	7.01.01.2.03.0001	Dokumen Administras	3 jenis	Kota Cirebon,	1.646.102,00	11.000.000,00	0,00	
				Administrasi Barang Milik Daerah pada Perangkat Daerah	Kebutuhan Barang Milik Daerah SKPD		Penyusunan Perencanaan Kebutuhan Barang Milik Daerah SKPD	BMD Perangkat Daerah		Kejaksan. Semua Kel/Desa				
				7.01.01.2.03	Jumlah Laporan	1 Laporan	7.01.01.2.03.0004	Dokumen Administras	3 jenis	Kota Cirebon,	13.083.982,00	33.000.000,00	0,00	

				Administrasi Barang Milik Daerah pada Perangkat Daerah	Hasil Pembinaan, Pengawasan, dan Pengendalian Barang Milik Daerah pada SKPD		Pembinaan, Pengawasan, dan Pengendalian Barang Milik Daerah pada SKPD	BMD Perangkat Daerah		Kejaksan, Semua Kel/Desa				
				7.01.01.2.03 Administrasi Barang Milik Daerah pada Perangkat Daerah	Jumlah Laporan Rekonsiliasi dan Penyusunan Laporan Barang Milik Daerah pada SKPD	7 Laporan	7.01.01.2.03.0005 Rekonsiliasi dan Penyusunan Laporan Barang Milik Daera pada SKPD	Dokumen Administras BMD Perangkat Daerah	3 jenis	Kota Cirebon, Kejaksan, Semua Kel/Desa	4.245.479,00	11.000.000,00	0,00	
				7.01.01.2.05 Administrasi Kepegawaian Perangkat Daerah	Jumlah Paket Pakaian Dinas beserta Atribut Kelengkapan	5 Paket	7.01.01.2.05.0002 Pengadaan Pakaian Dinas beserta Atribut Kelengkapannya	Dokumen Administras Kepegawaian Perangkat Daerah	1 jenis	Kota Cirebon, Kejaksan, Semua Kel/Desa	99.589.646,00	242.000.000,00	0,00	
				7.01.01.2.06 Administrasi Umum Perangkat Daerah	Jumlah Paket Komponen Instalasi Listrik/Penerangan Bangunan Kantor yang Disediakan	1 Paket	7.01.01.2.06.0001 Penyediaan Komponen Instalasi Listrik/Penerangan Bangunan Kantor	Dokumen Administras Umum Perangkat Daerah	8 jenis	Kota Cirebon, Kejaksan, Semua Kel/Desa	45.946.515,00	27.500.000,00	0,00	
				7.01.01.2.06 Administrasi Umum Perangkat Daerah	Jumlah Paket Peralatan dan Perlengkapan Kantor yang Disediakan	2 Paket	7.01.01.2.06.0002 Penyediaan Peralatan dan Perlengkapan Kantor	Dokumen Administras Umum Perangkat Daerah	8 jenis	Kota Cirebon, Kejaksan, Semua Kel/Desa	71.314.243,00	99.000.000,00	0,00	
				7.01.01.2.06 Administrasi Umum Perangkat Daerah	Jumlah Paket Peralatan Rumah Tangga yang Disediakan	1 Paket	7.01.01.2.06.0003 Penyediaan Peralatan Rumah Tangga	Dokumen Administras Umum Perangkat Daerah	8 jenis	Kota Cirebon, Kejaksan, Semua Kel/Desa	35.332.847,00	55.000.000,00	0,00	
				7.01.01.2.06 Administrasi Umum Perangkat Daerah	Jumlah Paket Bahan	2 Paket	7.01.01.2.06.0004 Penyediaan Bahan Logistik Kantor	Dokumen Administras Umum Perangkat Daerah	8 jenis	Kota Cirebon, Kejaksan. Semua Kel/Desa	69.212.675,00	110.000.000,00	0,00	
				7.01.01.2.06 Administrasi Umum Perangkat Daerah	Jumlah Paket Barang Cetakan dan Penggandaan yang Disediakan	2 Paket	7.01.01.2.06.0005 Penyediaan Barang Cetakan dan Penggandaan	Dokumen Administras Umum Perangkat Daerah	8 jenis	Kota Cirebon, Kejaksan. Semua Kel/Desa	59.840.682,00	66.000.000,00	0,00	

Lokasi Sub SEMENTARA (Rp)

No	PROGRAM			KEGIATAN			SUB KEGIATAN				PLAFON ANGGARAN	PRAKIRAAN MAJU		KET
	Program	Indikator Kinerja		Kegiatan	Indikator Kinerja		Sub Kegiatan	Indikator Kinerja		Kegiatan		N+1	N+2	
		Hasil Program	Target Capaian		Keluaran Kegiatan	Target Capaian		Keluaran Sub Kegiatan	Target Capaian					
				7.01.01.2.06 Administrasi Umum Perangkat Daerah	Jumlah Dokumen Bahan Bacaan dan Peraturan Perundang-Undangan yang Disediakan	1 Dokumen	7.01.01.2.06.0006 Penyediaan Bahan Bacaan dan Peraturan Perundang-undangan	Dokumen Administras Umum Perangkat Daerah	8 jenis	Kota Cirebon, Kejaksan. Semua Kel/Desa	173.498.000,00	187.000.000,00	0,00	

				7.01.01.2.06 Administrasi Umum Perangkat Daerah	Jumlah Laporan Fasilitasi Kuniungan Tamu	12 Laporan	7.01.01.2.06.0008 Fasilitasi Kuniungan Tamu	Dokumen Administras Umum Perangkat Daerah	8 jenis	Kota Cirebon, Kejaksan. Semua Kel/Desa	65.725.188,00	110.000.000,00	0,00	
				7.01.01.2.06 Administrasi Umum Perangkat Daerah	Jumlah Laporan Penyelenggaraan Rapat Koordinasi dan Konsultasi SKPD	12 Laporan	7.01.01.2.06.0009 Penyelenggaraan Rapat Koordinasi dan Konsultasi SKPD	Dokumen Administras Umum Perangkat Daerah	8 jenis	Kota Cirebon, Kejaksan. Semua Kel/Desa	125.867.800,00	154.000.000,00	0,00	
				7.01.01.2.07 Pengadaan Barang Milik Daerah Penuniang Urusan Pemerintah Daerah	Jumlah Unit Kendaraan Perorangan Dinas atau Kendaraan Dinas Jabatan yang Disediakan	0 Unit	7.01.01.2.07.0001 Pengadaan Kendaraan Perorangan Dinas atau Kendaraan Dinas Jabatan	Dokumen Pengadaan Barang Milik Daerah Penuniang Urusan Pemerintah Daerah	4 jenis	Kota Cirebon, Kejaksan. Semua Kel/Desa	0,00	165.000.000,00	0,00	
				7.01.01.2.07 Pengadaan Barang Milik Daerah Penuniang Urusan Pemerintah Daerah	Jumlah Paket Mebel	10 Unit	7.01.01.2.07.0005 Pengadaan Mebel	Dokumen Pengadaan Barang Milik Daerah Penuniang Urusan Pemerintah Daerah	4 jenis	Kota Cirebon, Kejaksan. Semua Kel/Desa	73.232.536,00	110.000.000,00	0,00	
				7.01.01.2.07 Pengadaan Barang Milik Daerah Penuniang Urusan Pemerintah Daerah	Jumlah Unit Sarana d	10 Unit	7.01.01.2.07.0010 Pengadaan Sarana dan Prasarana Gedung Kantor atau Bangunan Lainnya	Dokumen Pengadaan Barang Milik Daerah Penuniang Urusan Pemerintah Daerah	4 jenis	Kota Cirebon, Kejaksan. Semua Kel/Desa	233.503.470,00	330.000.000,00	0,00	
				7.01.01.2.07 Pengadaan Barang Milik Daerah Penuniang Urusan Pemerintah Daerah	Jumlah Unit Sarana d	10 Unit	7.01.01.2.07.0011 Pengadaan Sarana dan Prasarana Pendukung Gedung Kantor atau Bangunan Lainnya	Dokumen Pengadaan Barang Milik Daerah Penuniang Urusan Pemerintah Daerah	4 jenis	Kota Cirebon, Kejaksan. Semua Kel/Desa	179.860.547,00	220.000.000,00	0,00	
				7.01.01.2.08 Penyediaan Jasa Penuniang Urusan Pemerintahan Daerah	Jumlah Laporan Penyediaan Jasa Surat Menyurat	12 Laporan	7.01.01.2.08.0001 Penyediaan Jasa Surat Menyurat	Dokumen Penyediaan Jasa Penuniang Urusan Pemerintahan Daerah	3 jenis	Kota Cirebon, Kejaksan. Semua Kel/Desa	81.960.000,00	121.000.000,00	0,00	
				7.01.01.2.08 Penyediaan Jasa Penuniang Urusan Pemerintahan Daerah	Jumlah Laporan Penyediaan Jasa Komunikasi. Sumber Dava Air dan Listrik yang Disediakan	12 Laporan	7.01.01.2.08.0002 Penyediaan Jasa Komunikasi. Sumber Dava A dan Listrik	Dokumen Penyediaan Jasa Penuniang Urusan Pemerintahan Daerah	3 jenis	Kota Cirebon, Kejaksan. Semua Kel/Desa	266.556.788,00	275.000.000,00	0,00	

No	PROGRAM			KEGIATAN			SUB KEGIATAN				PLAFON ANGGARAN	PRAKIRAAN MAJU		KET
	Program	Indikator Kinerja		Kegiatan	Indikator Kinerja		Sub Kegiatan	Indikator Kinerja				N+1	N+2	
		Hasil Program	Target Capaian		Keluaran Kegiatan	Target Capaian		Keluaran Sub Kegiatan	Target Capaian	Kegiatan				
				7.01.01.2.08 Penyediaan Jasa Penunjang Urusan Pemerintahan Daerah	Jumlah Laporan Penyediaan Jasa Pelayanan Umum Kantor yang Disediakan	12 Laporan	7.01.01.2.08.0004 Penyediaan Jasa Pelayanan Umum Kantor	Dokumen Penyediaan Jasa Penunjang Urusan Pemerintahan Daerah	3 jenis	Kota Cirebon, Kejaksan, Semua Kel/Desa	529.531.990,00	550.000.000,00	0,00	
				7.01.01.2.09 Pemeliharaan Barang Milik Daerah Penunjang Urusan Pemerintahan Daerah	Jumlah Kendaraan Perorangan Dinas atau Kendaraan Dinas Jabatan yang Dipelihara dan dibayarkan Pajaknya	28 Unit	7.01.01.2.09.0001 Penyediaan Jasa Pemeliharaan, Biaya Pemeliharaan, dan Pajak Kendaraan Perorangan Dinas atau Kendaraan Dinas Jabatan	Dokumen Pemeliharaan Barang Milik Daerah Penunjang Urusan Pemerintahan Daerah	6 jenis	Kota Cirebon, Kejaksan, Semua Kel/Desa	262.063.000,00	275.000.000,00	0,00	
				7.01.01.2.09 Pemeliharaan Barang Milik Daerah Penunjang Urusan Pemerintahan Daerah	Jumlah Kendaraan Dinas Operasional atau Lapangan yang Dipelihara dan dibayarkan Pajak dan Perizinannya	6 Unit	7.01.01.2.09.0002 Penyediaan Jasa Pemeliharaan, Biaya Pemeliharaan, Pajak dan Perizinan Kendaraan Dinas Operasional atau Lapangan	Dokumen Pemeliharaan Barang Milik Daerah Penunjang Urusan Pemerintahan Daerah	6 jenis	Kota Cirebon, Kejaksan, Semua Kel/Desa	9.566.000,00	110.000.000,00	0,00	
				7.01.01.2.09 Pemeliharaan Barang Milik Daerah Penunjang Urusan Pemerintahan Daerah	Jumlah Mebel yang Dipelihara	10 Unit	7.01.01.2.09.0005 Pemeliharaan Mebel	Dokumen Pemeliharaan Barang Milik Daerah Penunjang Urusan Pemerintahan Daerah	6 jenis	Kota Cirebon, Kejaksan, Semua Kel/Desa	6.638.000,00	22.000.000,00	0,00	
				7.01.01.2.09 Pemeliharaan Barang Milik Daerah Penunjang Urusan Pemerintahan Daerah	Jumlah Gedung Kantor dan Bangunan Lainnya yang Dipelihara/Direhabilitasi	5 Unit	7.01.01.2.09.0009 Pemeliharaan/Rehabilitasi Gedung Kantor dan Bangunan Lainnya	Dokumen Pemeliharaan Barang Milik Daerah Penunjang Urusan Pemerintahan Daerah	6 jenis	Kota Cirebon, Kejaksan, Semua Kel/Desa	347.261.435,00	525.000.000,00	0,00	
				7.01.01.2.09 Pemeliharaan Barang Milik Daerah Penunjang Urusan Pemerintahan Daerah	Jumlah Sarana dan P	53 Unit	7.01.01.2.09.0010 Pemeliharaan/Rehabilitasi Sarana dan Prasarana Gedung Kantor atau Bangunan Lainnya	Dokumen Pemeliharaan Barang Milik Daerah Penunjang Urusan Pemerintahan Daerah	6 jenis	Kota Cirebon, Kejaksan, Semua Kel/Desa	46.922.000,00	66.000.000,00	0,00	
				7.01.01.2.09 Pemeliharaan Barang Milik	Jumlah Sarana dan P	42 Unit	7.01.01.2.09.0011 Pemeliharaan/Rehabilitasi Sarana dan Prasarana	Dokumen Pemeliharaan Barang Milik Daerah	6 jenis	Kota Cirebon, Kejaksan, Semua Kel/Desa	33.183.000,00	33.000.000,00	0,00	

				Daerah Penunjang Urusan Pemerintahan Daerah			Pendukung Gedung Kantor atau Bangunan Lainnya	Penunjang Urusan Pemerintahan Daerah						
	7.01.02 PROGRAM PENYELENGGARAAN PEMERINTAHAN DAN PELAYANAN PUBLIK	Persentase pelaksanaan pelayanan administrasi pemerintahan dan pelayanan publik di wilayah	100 persen											

Lokasi Sub SEMENTARA (Rp)

No	PROGRAM			KEGIATAN			SUB KEGIATAN				PLAFON ANGGARAN	PRAKIRAAN MAJU		KET
	Program	Indikator Kinerja		Kegiatan	Indikator Kinerja		Sub Kegiatan	Indikator Kinerja				N+1	N+2	
		Hasil Program	Target Capaian		Keluaran Kegiatan	Target Capaian		Keluaran Sub Kegiatan	Target Capaian	Kegiatan				
				7.01.02.2.01 Koordinasi Penyelenggaraan Kegiatan Pemerintahan di Tingkat Kecamatan	Jumlah Dokumen Peningkatan Efektifitas Kegiatan Pemerintahan di Tingkat Kecamatan	12 Dokumen	7.01.02.2.01.0002 Peningkatan Efektifitas Kegiatan Pemerintahan di Tingkat Kecamatan	Dokumen Hasil Koordinasi Penyelenggaraan Kegiatan Pemerintahan di Tingkat Kecamatan	1 jenis	Kota Cirebon, Kejaksan. Semua Kel/Desa	219.892.892,00	326.700.000,00	0,00	
				7.01.02.2.04 Pelaksanaan Urusan Pemerintahan yang Dilimpahkan kepada Camat	Jumlah Laporan Pelaksanaan Kewenangan Lain yang Dilimpahkan	4 Laporan	7.01.02.2.04.0003 Pelaksanaan Urusan Pemerintahan yang Terkait dengan Kewenangan Lain yang Dilimpahkan	Dokumen Pelaksanaan Urusan Pemerintahan yang Dilimpahkan kepada Camat	1 jenis	Kota Cirebon, Kejaksan. Semua Kel/Desa	13.282.722,00	24.200.000,00	0,00	
	7.01.03 PROGRAM PEMBERDAYAAN MASYARAKAT DESA DAN KELURAHAN	Persentase LKK Tertib Administrasi	60 persen											
				7.01.03.2.03 Pemberdayaan Lembaga Kemasyarakatan Tingkat Kecamatan	Jumlah Lembaga Kemasyarakatan yang Diselenggarakan	296 Lembaga Kemasyarakatan	7.01.03.2.03.0001 Penyelenggaraan Lembaga Kemasyarakatan	Dokumen Pemberdayaan Lembaga Kemasyarakatan Tingkat Kecamatan	4 jenis	Kota Cirebon, Kejaksan. Semua Kel/Desa	723.464.558,00	1.155.000.000,00	0,00	
				7.01.03.2.03 Pemberdayaan Lembaga Kemasyarakatan Tingkat Kecamatan	Jumlah Lembaga Kemasyarakatan yang Ditingkatkan Kapasitasnya	5 Lembaga Kemasyarakatan	7.01.03.2.03.0002 Peningkatan Kapasitas Lembaga Kemasyarakatan	Dokumen Pemberdayaan Lembaga Kemasyarakatan Tingkat Kecamatan	4 jenis	Kota Cirebon, Kejaksan. Semua Kel/Desa	214.297.985,00	275.000.000,00	0,00	
				7.01.03.2.03 Pemberdayaan Lembaga Kem	Jumlah Laporan Fasilitasi Pengembangan	4 Laporan	7.01.03.2.03.0004 Fasilitasi Pengembangan Usaha Ekonomi Masyarakat	Dokumen Pemberdayaan Lembaga	4 jenis	Kota Cirebon, Kejaksan. Semua Kel/Desa	21.627.400,00	110.000.000,00	0,00	

				asyarakatan Tingkat Kecamatan	Usaha Ekonomi Masyarakat			Kemasyarakatan Tingkat Kecamatan					
				7.01.03.2.03 Pemberdayaan Lembaga Kemasyarakatan Tingkat Kecamatan	Jumlah Laporan Fasilitasi Pemanfaatan Teknologi Tepat Guna	1 Laporan	7.01.03.2.03.0005 Fasilitasi Pemanfaatan Teknologi Tep Guna	Dokumen Pemberdayaan Lembaga Kemasyarakatan Tingkat Kecamatan	4 jenis	Kota Cirebon, Kejaksan. Semua Kel/Desa	14.519.020,00	66.000.000,00	0,00	
	7.01.04 PROGRAM KOORDINASI KETENTRAMAN DAN KETERTIBAN UMUM	Persentase Penanganan (koordinasi kepada pihak terkait) gangguan ketentraman dan ketertiban umum	100 persen										
				7.01.04.2.01 Koordinasi Upaya Penyelenggaraan Ketenteraman dan Ketertiban Umum	Jumlah Laporan Hasil Sinergitas dengan Kepolisian Negara Republik Indonesia, Tentara Nasional Indonesia dan Instansi Vertikal di Wilayah Kecamatan	4 Laporan	7.01.04.2.01.0001 Sinergitas dengan Kepolisian Negara Republik Indonesia, Tentara Nasional Indonesia dan Instansi Vertikal di Wilayah Kecamatan	Dokumen hasil Koordinasi Upaya Penyelenggaraan Ketentraman dan Ketertiban Umum	2 jenis	Kota Cirebon, Kejaksan. Semua Kel/Desa	9.645.497,00	44.000.000,00	0,00	

Lokasi Sub SEMENTARA (Rp)

No	PROGRAM			KEGIATAN			SUB KEGIATAN				PLAFON ANGGARAN	PRAKIRAAN MAJU		KET
	Program	Indikator Kinerja		Kegiatan	Indikator Kinerja		Sub Kegiatan	Indikator Kinerja		Kegiatan		N+1	N+2	
		Hasil Program	Target Capaian		Keluaran Kegiatan	Target Capaian		Keluaran Sub Kegiatan	Target Capaian					
				7.01.04.2.01 Koordinasi Upaya Penyelenggaraan Ketenteraman dan Ketertiban Umum	Jumlah Laporan Pelaksanaan Harmonisasi Hubungan dengan Tokoh Agama dan Tokoh Masyarakat	1 Laporan	7.01.04.2.01.0002 Harmonisasi Hubungan dengan Tokoh Agama dan Tokoh Masyarakat	Dokumen hasil Koordinasi Upaya Penyelenggaraan Ketentraman dan Ketertiban Umum	2 jenis	Kota Cirebon, Kejaksan. Semua Kel/Desa	16.895.497,00	33.000.000,00	0,00	
				7.01.04.2.02 Koordinasi Penerapan dan Penegakan Peraturan Daerah dan Peraturan Kepala Daerah	Jumlah Laporan Koordinasi/Sinergi dengan Perangkat Daerah yang Tugas dan Fungsinya di Bidang Penegakan Peraturan Perundang-Undangan dan/atau Kepolisian Negara Republik Indonesia	4 Laporan	7.01.04.2.02.0001 Koordinasi/Sinergi dengan Perangkat Daerah yang Tugas dan Fungsinya di Bidang Penegakan Peraturan Perundang-Undangan dan/atau Kepolisian Negara Republik Indonesia	Dokumen hasil Koordinasi penerapan dan penegakan peraturan daerah dan peraturan kepala daerah	1 jenis	Kota Cirebon, Kejaksan. Semua Kel/Desa	8.395.497,00	33.000.000,00	0,00	
	7.01.05 PROGRAM PENYELENGGARAAN URUSAN PEMERINTAHAN	Persentase penanganan (Koordinasi kepada pihak terkait) konflik	100 persen											

	UMUM	sosial												
				7.01.05.2.01 P	Jumlah Orang yang	50 Orang	7.01.05.2.01.0001	Dokumen hasil	2 jenis	Kota Cirebon,	11.392.548,00	55.000.000,00	0,00	
				enyelenggaraa n Urusan Pemerintahan Umum Sesuai Penugasan Kepala Daerah	Mengikuti Pembinaan Wawasan Kebangsaan dan Ketahanan Nasional dalam rangka Memantapkan Pengamalan Pancasila, Pelaksanaan Undang-Undang Dasar Negara Republik Indonesia Tahun 1945, Pelestarian Bhinneka Tunggal Ika serta Pemertahanan dan		Pembinaan Wawasan Kebangsaan dan Ketahanan Nasional dalam rangka Memantapkan Pengamalan Pancasila, Pelaksanaan Undang-Undang Dasar Negara Republik Indonesia Tahun 1945, Pelestarian Bhinneka Tunggal Ika serta Peme	penyelenggaraan urusan Pemerintahan Umum sesuai penugasan Kepala Daerah		Kejaksan, Semua Kel/Desa				
				7.01.05.2.01 P	Jumlah Dokumen	1 Dokumen	7.01.05.2.01.0008	Dokumen hasil	2 jenis	Kota Cirebon,	0,00	22.000.000,00	0,00	
				enyelenggaraa n Urusan Pemerintahan Umum Sesuai Penugasan Kepala Daerah	Tugas Forum Koordinasi Pimpinan di Kecamatan		Pelaksanaan Tugas Forum Koordinasi Pimpinan di Kecamatan	penyelenggaraan urusan Pemerintahan Umum sesuai penugasan Kepala Daerah		Kejaksan, Semua Kel/Desa				
	7.01.03 PROGRAM PEMBERDAYAAN MASYARAKAT DESA DAN KELURAHAN	Persentase LKK Tertib Administrasi	60 persen											

Lokasi Sub | SEMENTARA (Rp)

No	PROGRAM			KEGIATAN			SUB KEGIATAN				PLAFON ANGGARAN	PRAKIRAAN MAJU		KET
	Program	Indikator Kinerja		Kegiatan	Indikator Kinerja		Sub Kegiatan	Indikator Kinerja		Kegiatan		N+1	N+2	
		Hasil Program	Target Capaian		Keluaran Kegiatan	Target Capaian		Keluaran Sub Kegiatan	Target Capaian					
				7.01.03.2.02 Kegiatan Pemberdayaan Kelurahan	Jumlah Lembaga Kemasyarakatan yang Berpartisipasi dalam Forum Musyawarah Perencanaan Pembangunan di Kelurahan	63 Lembaga Kemasyarakatan	7.01.03.2.02.0001 Peningkatan Partisipasi Masyarakat dalam Forum Musyawarah Perencanaan Pembangunan di Kelurahan	Dokumen Hasil Kegiatan Pemberdayaan Kelurahan	3 jenis	Kota Cirebon, Kejaksan, Kejaksan	35.613.796,00	36.300.000,00	0,00	
				7.01.03.2.02 Kegiatan Pemberdayaan Kelurahan	Jumlah Sarana dan P	63 Unit	7.01.03.2.02.0002 Pembangunan Sarana dan Prasarana Kelurahan	Dokumen Hasil Kegiatan Pemberdayaan Kelurahan	3 jenis	Kota Cirebon, Kejaksan, Kejaksan	220.147.458,00	411.139.576,00	0,00	

				7.01.03.2.02 Kegiatan Pemberdayaan Kelurahan	Jumlah Pokmas dan	63 Pokmas / Ormas	7.01.03.2.02.0003 Pemberdayaan Masyarakat Kelurahan	Dokumen Hasil Kegiatan Pemberdayaan Kelurahan	3 jenis	Semua Kota/Kab, Semua Kecamatan. Semua Kel/Desa Kota Cirebon. Kejaksan, Kejaksan	326.065.062,00	411.139.576,00	0,00	
				7.01.03.2.02 Kegiatan Pemberdayaan Kelurahan	Jumlah Lembaga Kemasyarakatan yang Berpartisipasi dalam Forum Musyawarah Perencanaan Pembangunan di Kelurahan	60 Lembaga Kemasyarakatan	7.01.03.2.02.0001 Peningkatan Partisipasi Masyarakat dalam Forum Musyawarah Perencanaan Pembangunan di Kelurahan	Dokumen Hasil Kegiatan Pemberdayaan Kelurahan	3 jenis	Kota Cirebon, Kejaksan. Kebonbaru	39.999.757,00	44.000.000,00	0,00	
				7.01.03.2.02 Kegiatan Pemberdayaan Kelurahan	Jumlah Sarana dan P	60 Unit	7.01.03.2.02.0002 Pembangunan Sarana dan Prasarana Kelurahan	Dokumen Hasil Kegiatan Pemberdayaan Kelurahan	3 jenis	Kota Cirebon, Kejaksan. Kebonbaru	244.154.387,00	407.289.576,00	0,00	
				7.01.03.2.02 Kegiatan Pemberdayaan Kelurahan	Jumlah Pokmas dan	60 Pokmas / Ormas	7.01.03.2.02.0003 Pemberdayaan Masyarakat Kelurahan	Dokumen Hasil Kegiatan Pemberdayaan Kelurahan	3 jenis	Kota Cirebon, Kejaksan. Kebonbaru	297.672.206,00	407.289.576,00	0,00	
				7.01.03.2.02 Kegiatan Pemberdayaan Kelurahan	Jumlah Lembaga Kemasyarakatan yang Berpartisipasi dalam Forum Musyawarah Perencanaan Pembangunan di Kelurahan	83 Lembaga Kemasyarakatan	7.01.03.2.02.0001 Peningkatan Partisipasi Masyarakat dalam Forum Musyawarah Perencanaan Pembangunan di Kelurahan	Dokumen Hasil Kegiatan Pemberdayaan Kelurahan	3 jenis	Kota Cirebon, Kejaksan. Kesenden	55.626.900,00	57.970.000,00	0,00	
				7.01.03.2.02 Kegiatan Pemberdayaan Kelurahan	Jumlah Sarana dan P	83 Unit	7.01.03.2.02.0002 Pembangunan Sarana dan Prasarana Kelurahan	Dokumen Hasil Kegiatan Pemberdayaan Kelurahan	3 jenis	Kota Cirebon, Kejaksan. Kesenden	307.359.807,00	589.861.012,00	0,00	
				7.01.03.2.02 Kegiatan Pemberdayaan Kelurahan	Jumlah Pokmas dan	83 Pokmas / Ormas	7.01.03.2.02.0003 Pemberdayaan Masyarakat Kelurahan	Dokumen Hasil Kegiatan Pemberdayaan Kelurahan	3 jenis	Kota Cirebon, Kejaksan. Kesenden	551.291.895,00	589.861.012,00	0,00	
				7.01.03.2.02 Kegiatan Pemberdayaan Kelurahan	Jumlah Lembaga Kemasyarakatan yang Berpartisipasi dalam Forum Musyawarah Perencanaan Pembangunan di Kelurahan	90 Lembaga Kemasyarakatan	7.01.03.2.02.0001 Peningkatan Partisipasi Masyarakat dalam Forum Musyawarah Perencanaan Pembangunan di Kelurahan	Dokumen Hasil Kegiatan Pemberdayaan Kelurahan	3 jenis	Kota Cirebon, Kejaksan. Sukapura	46.516.796,00	66.000.000,00	0,00	

Lokasi Sub | SEMENTARA (Rp)

No	PROGRAM		KEGIATAN		SUB KEGIATAN			PRAKIRAAN MAJU		KET
	Program	Indikator Kinerja	Kegiatan	Indikator Kinerja	Sub Kegiatan	Indikator Kinerja	PLAFON ANGGARAN	N+1	N+2	

		Hasil Program	Target Capaian		Keluaran Kegiatan	Target Capaian		Keluaran Sub Kegiatan	Target Capaian	Kegiatan				
				7.01.03.2.02 Kegiatan Pemberdayaan Kelurahan	Jumlah Sarana dan P	90 Unit	7.01.03.2.02.0002 Pembangunan Sarana dan Prasarana Kelurahan	Dokumen Hasil Kegiatan Pemberdayaan Kelurahan	3 jenis	Kota Cirebon, Kejaksan, Sukapura	419.659.905,00	580.270.823,00	0,00	
				7.01.03.2.02 Kegiatan Pemberdayaan Kelurahan	Jumlah Pokmas dan	90 Pokmas / Ormas	7.01.03.2.02.0003 Pemberdayaan Masyarakat Kelurahan	Dokumen Hasil Kegiatan Pemberdayaan Kelurahan	3 jenis	Kota Cirebon, Kejaksan, Sukapura	365.003.650,00	580.270.823,00	0,00	
	7.01.01 PROGRAM PENUNJANG URUSAN PEMERINTAHAN DAERAH KABUP ATEN/KOTA	Tingkat Kepuasan terhadap Kineria Kecamatan Kesambi	100.00 Persen											
				7.01.01.2.01 Perencanaan. Penganggaran. dan Evaluasi Kineria Perangkat Daerah	Jumlah Dokumen Perencanaan Perangkat Daerah	5 Dokumen	7.01.01.2.01.0001 Penyusunan Dokumen Perencanaan Perangkat Daerah	Dokumen Perencanaan. Dokumen Penganggaran dan Evaluasi Kineria Perangkat Daerah	7 Jenis	Kota Cirebon, Kesambi. Semua Kel/Desa	41.698.345,00	54.471.900,00	0,00	
				7.01.01.2.01 Perencanaan. Penganggaran. dan Evaluasi Kineria Perangkat Daerah	Jumlah Dokumen RKA-SKPD dan Laporan Hasil Koordinasi Penvusunan Dokumen RKA-SKPD	1 Dokumen	7.01.01.2.01.0002 Koordina dan Penvusunan Dokumen RKA-SKPD	Dokumen Perencanaan. Dokumen Penganggaran dan Evaluasi Kineria Perangkat Daerah	7 Jenis	Kota Cirebon, Kesambi. Semua Kel/Desa	4.995.900,00	6.126.698,00	0,00	
				7.01.01.2.01 Perencanaan. Penganggaran. dan Evaluasi Kineria Perangkat Daerah	Jumlah Dokumen Perubahan RKA-SKPD dan Laporan Hasil Koordinasi Penvusunan Dokumen Perubahan RKA-SKPD	1 Dokumen	7.01.01.2.01.0003 Koordina dan Penvusunan Dokumen Perubahan RKA-SKPD	Dokumen Perencanaan. Dokumen Penganggaran dan Evaluasi Kineria Perangkat Daerah	7 Jenis	Kota Cirebon, Kesambi. Semua Kel/Desa	4.380.540,00	6.126.698,00	0,00	
				7.01.01.2.01 Perencanaan. Penganggaran. dan Evaluasi Kineria Perangkat Daerah	Jumlah Dokumen DPA-SKPD dan Laporan Hasil Koordinasi Penvusunan Dokumen DPA-SKPD	1 Dokumen	7.01.01.2.01.0004 Koordina dan Penvusunan DPA-SKPD	Dokumen Perencanaan. Dokumen Penganggaran dan Evaluasi Kineria Perangkat Daerah	7 Jenis	Kota Cirebon, Kesambi. Semua Kel/Desa	4.380.540,00	6.126.698,00	0,00	
				7.01.01.2.01 Perencanaan. Penganggaran. dan Evaluasi Kineria Perangkat Daerah	Jumlah Dokumen Perubahan DPA-SKPD dan Laporan Hasil Koordinasi Penvusunan Dokumen Perubahan	1 Dokumen	7.01.01.2.01.0005 Koordina dan Penvusunan Perubahan DPA- SKPD	Dokumen Perencanaan. Dokumen Penganggaran dan Evaluasi Kineria Perangkat Daerah	7 Jenis	Kota Cirebon, Kesambi. Semua Kel/Desa	4.995.900,00	6.126.698,00	0,00	

					DPA-SKPD									

Lokasi Sub SEMENTARA (Rp)

No	PROGRAM			KEGIATAN			SUB KEGIATAN				PLAFON ANGGARAN	PRAKIRAAN MAJU		KET
	Program	Indikator Kinerja		Kegiatan	Indikator Kinerja		Sub Kegiatan	Indikator Kinerja				N+1	N+2	
		Hasil Program	Target Capaian		Keluaran Kegiatan	Target Capaian		Keluaran Sub Kegiatan	Target Capaian	Kegiatan				
				7.01.01.2.01 Perencanaan, Penganggaran, dan Evaluasi Kinerja Perangkat Daerah	Jumlah Laporan Capaian Kinerja dan Ikhtisar Realisasi Kinerja SKPD dan Laporan Hasil Koordinasi Penyusunan Laporan Capaian Kinerja dan Ikhtisar Realisasi Kinerja SKPD	3 Laporan	7.01.01.2.01.0006 Koordinasi dan Penyusunan Laporan Capaian Kinerja dan Ikhtisar Realisasi Kinerja SKPD	Dokumen Perencanaan, Dokumen Penganggaran dan Evaluasi Kinerja Perangkat Daerah	7 Jenis	Kota Cirebon, Kesambi, Semua Kel/Desa	4.668.430,00	7.350.000,00	0,00	
				7.01.01.2.01 Perencanaan, Penganggaran, dan Evaluasi Kinerja Perangkat Daerah	Jumlah Laporan Evaluasi Kinerja Perangkat Daerah	7 Laporan	7.01.01.2.01.0007 Evaluasi Kinerja Perangkat Daerah	Dokumen Perencanaan, Dokumen Penganggaran dan Evaluasi Kinerja Perangkat Daerah	7 Jenis	Kota Cirebon, Kesambi, Semua Kel/Desa	132.374.534,00	224.752.374,00	0,00	
				7.01.01.2.02 Administrasi Keuangan Perangkat Daerah	Jumlah Orang yang N	56 Orang/bulan	7.01.01.2.02.0001 Penyediaan Gaji dan Tunjangan ASN	Dokumen Administras Keuangan Perangkat Daerah	3 Jenis	Kota Cirebon, Kesambi, Semua Kel/Desa	8.736.508.085,00	8.871.579.385,00	0,00	
				7.01.01.2.02 Administrasi Keuangan Perangkat Daerah	Jumlah Laporan Keuangan Akhir Tahun SKPD dan Laporan Hasil Koordinasi Penyusunan Laporan Keuangan Akhir Tahun SKPD	2 Laporan	7.01.01.2.02.0005 Koordinasi dan Penyusunan Laporan Keuangan Akhir Tahun SKPD	Dokumen Administras Keuangan Perangkat Daerah	3 Jenis	Kota Cirebon, Kesambi, Semua Kel/Desa	2.895.900,00	2.682.796,00	0,00	
				7.01.01.2.02 Administrasi Keuangan Perangkat Daerah	Jumlah Laporan Keuangan Bulanan/ Triwulanan/ Semesteran SKPD dan Laporan Koordinasi Penyusunan Laporan Keuangan Bulanan/Triwulanan/ Semesteran SKPD	12 Laporan	7.01.01.2.02.0007 Koordinasi dan Penyusunan Laporan Keuangan Bulanan/ Triwulanan/ Semesteran SKPD	Dokumen Administras Keuangan Perangkat Daerah	3 Jenis	Kota Cirebon, Kesambi, Semua Kel/Desa	2.817.752,00	2.682.796,00	0,00	
				7.01.01.2.03 Administrasi Barang Milik Daerah pada Perangkat Daerah	Jumlah Dokumen Pengamanan Barang Milik Daerah SKPD	2 Dokumen	7.01.01.2.03.0002 Pengamanan Barang Milik Daerah SKPD	Dokumen Administras Barang Milik Daerah Perangkat Daerah	1 Jenis	Kota Cirebon, Kesambi, Semua Kel/Desa	20.889.000,00	22.991.326,00	0,00	
				7.01.01.2.05	Jumlah Paket	2 Paket	7.01.01.2.05.0002	Dokumen Administras	1 Jenis	Kota Cirebon,	63.565.000,00	58.172.469,00	0,00	

				Administrasi Kepegawaian Perangkat Daerah	Pakaian Dinas beserta Atribut Kelengkapan		Pengadaan Pakaian Dinas beserta Atribut Kelengkapannya	Kepegawaian Perangkat Daerah		Kesambi. Semua Kel/Desa				
				7.01.01.2.06 Administrasi Umum Perangkat Daerah	Jumlah Paket Peralatan dan Perlengkapan Kantor yang Disediakan	2 Paket	7.01.01.2.06.0002 Penyediaan Peralatan dan Perlengkapan Kantor	Dokumen Administras Umum Perangkat Daerah	6 Jenis	Kota Cirebon, Kesambi. Semua Kel/Desa	103.582.932,00	107.224.984,00	0,00	
				7.01.01.2.06 Administrasi Umum Perangkat Daerah	Jumlah Paket Bahan	1 Paket	7.01.01.2.06.0004 Penyediaan Bahan Logistik Kantor	Dokumen Administras Umum Perangkat Daerah	6 Jenis	Kota Cirebon, Kesambi. Semua Kel/Desa	11.836.041,00	12.018.926,00	0,00	

Lokasi Sub SEMENTARA (Rp)

No	PROGRAM			KEGIATAN			SUB KEGIATAN				PLAFON ANGGARAN	PRAKIRAAN MAJU		KET
	Program	Indikator Kinerja		Kegiatan	Indikator Kinerja		Sub Kegiatan	Indikator Kinerja		Kegiatan		N+1	N+2	
		Hasil Program	Target Capaian		Keluaran Kegiatan	Target Capaian		Keluaran Sub Kegiatan	Target Capaian					
				7.01.01.2.06 Administrasi Umum Perangkat Daerah	Jumlah Paket Barang Cetakan dan Penggandaan yang Disediakan	2 Paket	7.01.01.2.06.0005 Penyediaan Barang Cetakan dan Penggandaan	Dokumen Administras Umum Perangkat Daerah	6 Jenis	Kota Cirebon, Kesambi. Semua Kel/Desa	35.602.995,00	45.715.701,00	0,00	
				7.01.01.2.06 Administrasi Umum Perangkat Daerah	Jumlah Dokumen Bahan Bacaan dan Peraturan Perundang-Undangan yang Disediakan	4 Dokumen	7.01.01.2.06.0006 Penyediaan Bahan Bacaan dan Peraturan Perundang-undangan	Dokumen Administras Umum Perangkat Daerah	6 Jenis	Kota Cirebon, Kesambi. Semua Kel/Desa	388.332.000,00	390.931.062,00	0,00	
				7.01.01.2.06 Administrasi Umum Perangkat Daerah	Jumlah Laporan Fasilitasi Kunjungan Tamu	12 Laporan	7.01.01.2.06.0008 Fasilitasi Kunjungan Tamu	Dokumen Administras Umum Perangkat Daerah	6 Jenis	Kota Cirebon, Kesambi. Semua Kel/Desa	45.502.800,00	29.824.106,00	0,00	
				7.01.01.2.06 Administrasi Umum Perangkat Daerah	Jumlah Laporan Penyelenggaraan Rapat Koordinasi dan Konsultasi SKPD	12 Laporan	7.01.01.2.06.0009 Penyelenggaraan Rapat Koordinasi dan Konsultasi SKPD	Dokumen Administras Umum Perangkat Daerah	6 Jenis	Kota Cirebon, Kesambi. Semua Kel/Desa	280.513.652,00	290.046.345,00	0,00	
				7.01.01.2.07 Pengadaan Barang Milik Daerah Penunjang Urusan Pemerintah Daerah	Jumlah Unit Kendaraan Perorangan Dinas atau Kendaraan Dinas Jabatan yang Disediakan	2 Unit	7.01.01.2.07.0001 Pengadaan Kendaraan Perorangan Dinas atau Kendaraan Dinas Jabatan	Dokumen Pengadaan Barang Milik Daerah Penunjang Urusan Pemerintah Daerah	4 Jenis	Kota Cirebon, Kesambi. Semua Kel/Desa	0,00	43.709.080,00	0,00	
				7.01.01.2.07 Pengadaan Barang Milik Daerah Penunjang Urusan	Jumlah Paket Mebel	3 Unit	7.01.01.2.07.0005 Pengadaan Mebel	Dokumen Pengadaan Barang Milik Daerah Penunjang Urusan Pemerintah Daerah	4 Jenis	Kota Cirebon, Kesambi. Semua Kel/Desa	0,00	56.388.865,00	0,00	

				Pemerintah Daerah										
				7.01.01.2.07 Pengadaan Barang Milik Daerah Penuniang Urusan Pemerintah Daerah	Jumlah Unit Sarana d	9 Unit	7.01.01.2.07.0010 Pengadaan Sarana dan Prasarana Gedung Kantor atau Bangunan Lainnya	Dokumen Pengadaan Barang Milik Daerah Penuniang Urusan Pemerintah Daerah	4 Jenis	Kota Cirebon, Kesambi, Semua Kel/Desa	39.701.317,00	159.569.301,00	0,00	
				7.01.01.2.07 Pengadaan Barang Milik Daerah Penuniang Urusan Pemerintah Daerah	Jumlah Unit Sarana d	7 Unit	7.01.01.2.07.0011 Pengadaan Sarana dan Prasarana Pendukung Gedung Kantor atau Bangunan Lainnya	Dokumen Pengadaan Barang Milik Daerah Penuniang Urusan Pemerintah Daerah	4 Jenis	Kota Cirebon, Kesambi, Semua Kel/Desa	27.742.261,00	74.728.381,00	0,00	
				7.01.01.2.08 Penvediaan Jasa Penuniang Urusan Pemerintahan Daerah	Jumlah Laporan Penvediaan Jasa Komunikasi. Sumber Dava Air dan Listrik yang Disediakan	12 Laporan	7.01.01.2.08.0002 Penvediaan Jasa Komunikasi. Sumber Dava Air dan Listrik	Dokumen Penyediaan Jasa Penuniang Urusan Pemerintahan Daerah	2 Jenis	Kota Cirebon, Kesambi. Semua Kel/Desa	308.824.000,00	283.215.169,00	0,00	

Lokasi Sub SEMENTARA (Rp)

No	PROGRAM			KEGIATAN			SUB KEGIATAN				PLAFON ANGGARAN	PRAKIRAAN MAJU		KET
	Program	Indikator Kinerja		Kegiatan	Indikator Kinerja		Sub Kegiatan	Indikator Kinerja		Kegiatan		N+1	N+2	
		Hasil Program	Target Capaian		Keluaran Kegiatan	Target Capaian		Keluaran Sub Kegiatan	Target Capaian					
				7.01.01.2.08 Penvediaan Jasa Penuniang Urusan Pemerintahan Daerah	Jumlah Laporan Penvediaan Jasa Pelavanan Umum Kantor vang Disediakan	12 Laporan	7.01.01.2.08.0004 Penvediaan Jasa Pelavanan Umum Kantor	Dokumen Penyediaan Jasa Penuniang Urusan Pemerintahan Daerah	2 Jenis	Kota Cirebon, Kesambi. Semua Kel/Desa	652.968.985,00	603.601.240,00	0,00	
				7.01.01.2.09 Pemeliharaan Barang Milik Daerah Penuniang Urusan Pemerintahan Daerah	Jumlah Kendaraan Perorangan Dinas atau Kendaraan Dinas Jabatan vang Dipelihara dan dibavarkan Pajaknva	65 Unit	7.01.01.2.09.0001 Penvediaan Jasa Pemeliharaan. Biava Pemeliharaan. dan Paiak Kendaraan Perorangan Dina atau Kendaraan Dinas Jabatan	Dokumen Pemeliharaan Barang Milik Daerah Penuniang Urusan Pemerintahan Daerah	4 Jenis	Kota Cirebon, Kesambi. Semua Kel/Desa	324.262.941,00	301.531.563,00	0,00	
				7.01.01.2.09 Pemeliharaan Barang Milik Daerah Penuniang Urusan Pemerintahan Daerah	Jumlah Gedung Kantor dan Bangunan Lainnya vang Dipelihara/Dire habilitasi	6 Unit	7.01.01.2.09.0009 Pemeliharaan/Rehabilitasi Gedung Kantor dan Bangunan Lainnya	Dokumen Pemeliharaan Barang Milik Daerah Penuniang Urusan Pemerintahan Daerah	4 Jenis	Kota Cirebon, Kesambi. Semua Kel/Desa	175.718.388,00	978.500.000,00	0,00	

				7.01.01.2.09 Pemeliharaan Barang Milik Daerah Penunjang Urusan Pemerintahan Daerah	Jumlah Sarana dan P	60 Unit	7.01.01.2.09.0010 Pemeliharaan/Rehabilitasi Sarana dan Prasarana Gedung Kantor atau Bangunan Lainnya	Dokumen Pemeliharaan Barang Milik Daerah Penunjang Urusan Pemerintahan Daerah	4 Jenis	Kota Cirebon, Kesambi. Semua Kel/Desa	41.180.000,00	50.713.460,00	0,00	
				7.01.01.2.09 Pemeliharaan Barang Milik Daerah Penunjang Urusan Pemerintahan Daerah	Jumlah Sarana dan P	50 Unit	7.01.01.2.09.0011 Pemeliharaan/Rehabilitasi Sarana dan Prasarana Pendukung Gedung Kantor atau Bangunan Lainnya	Dokumen Pemeliharaan Barang Milik Daerah Penunjang Urusan Pemerintahan Daerah	4 Jenis	Kota Cirebon, Kesambi. Semua Kel/Desa	28.625.000,00	30.703.443,00	0,00	
	7.01.02 PROGRAM PENY ELENGGARAAN PEMERINTAHAN DAN PELAYANAN PUBLIK	Persentase pelaksanaan pelayanan administrasi pemerintahan dan pelayanan publik di wilayah	100.00 Persen											
				7.01.02.2.01 Koordinasi Pen velenggaraan Kegiatan Pemerintahan di Tingkat Kecamatan	Jumlah Dokumen Peningkatan Efektifitas Kegiatan Pemerintahan di Tingkat Kecamatan	1 Dokumen	7.01.02.2.01.0002 Peningkatan Efektifitas Kegiatan Pemerintahan di Tingkat Kecamatan	Dokumen Hasil Koordinasi Penvelenggaraan Kegiatan Pemerintahan di Tingkat Kecamatan	1 Jenis	Kota Cirebon, Kesambi. Semua Kel/Desa	10.173.029,00	11.139.450,00	0,00	
				7.01.02.2.04 Pelaksanaan Urusan Pemerintahan yang Dilimpahkan kepada Camat	Jumlah Laporan Pelaksanaan Kewenangan Lain yang Dilimpahkan	12 Laporan	7.01.02.2.04.0003 Pelaksanaan Urusan Pemerintahan yang Terkait dengan Kewenangan Lain yang Dilimpahkan	Dokumen Pelaksanaan Urusan Pemerintahan yang Dilimpahkan kepada Camat	1 Jenis	Kota Cirebon, Kesambi. Semua Kel/Desa	10.057.315,00	19.511.610,00	0,00	

Lokasi Sub SEMENTARA (Rp)

No	PROGRAM			KEGIATAN			SUB KEGIATAN				PRAKIRAAN MAJU		KET
	Program	Indikator Kinerja		Kegiatan	Indikator Kinerja		Sub Kegiatan	Indikator Kinerja		PLAFON ANGGARAN	N+1	N+2	
		Hasil Program	Target Capaian		Keluaran Kegiatan	Target Capaian		Keluaran Sub Kegiatan	Target Capaian	Kegiatan			
	7.01.03 PROGRAM PEMBERDAYAAN MASYARAKAT DESA DAN KELURAHAN	Persentase LKK Tertib Administrasi	75.00 Persen										
				7.01.03.2.03 Pemberdavaan Lembaga Kem asyarakatan	Jumlah Lembaga Kemasvarakatan vang Diselenggarakan	7 Lembaga K emasvarakat an	7.01.03.2.03.0001 Penvelenggaraan Lembaga Kemasvarakatan	Dokumen Pemberdavaan Lembaga Kemasvarakatan	2 Jenis	Kota Cirebon, Kesambi. Semua Kel/Desa	1.413.053.734,00	1.942.258.432,00	0,00	

				Tingkat Kecamatan				Kecamatan						
	7.01.04 PROGRAM KOORDINASI KETENTRAMAN DAN KETERTIBAN UMUM	Persentase penanganan (Koordinasi kepada pihak terkait) gangguan ketentraman dan ketertiban umum	100.00 Persen											
				7.01.04.2.01 Koordinasi Upaya Penyelenggaraan Ketenteraman dan Ketertiban Umum	Jumlah Laporan Hasil Sinergitas dengan Kepolisian Negara Republik Indonesia. Tentara Nasional Indonesia dan Instansi Vertikal di Wilayah Kecamatan	1 Laporan	7.01.04.2.01.0001 Sinergitas dengan Kepolisian Negara Republik Indonesia, Tentara Nasional Indonesia dan Instansi Vertikal di Wilayah Kecamatan	Dokumen Hasil Koordinasi Upaya Penyelenggaraan Ketentraman dan Ketertiban Umum	1 Jenis	Kota Cirebon, Kesambi. Semua Kel/Desa	7.776.889,00	222.789.000,00	0,00	
				7.01.04.2.02 Koordinasi Penerapan dan Penegakan Peraturan Daerah dan Peraturan Kepala Daerah	Jumlah Laporan Koordinasi/Sinergi dengan Perangkat Daerah yang Tugas dan Fungsinya di Bidang Penegakan Peraturan Perundang-Undangan dan/atau Kepolisian Negara Republik Indonesia	1 Laporan	7.01.04.2.02.0001 Koordinasi/Sinergi dengan Perangkat Daerah yang Tugas dan Fungsinya di Bidang Penegakan Peraturan Perundang-Undangan dan/atau Kepolisian Negara Republik Indonesia	Dokumen Hasil Koordinasi Penerapan dan Penegakan Peraturan Daerah dan Peraturan Kepala Daerah	1 Jenis	Kota Cirebon, Kesambi. Semua Kel/Desa	26.587.389,00	32.076.269,00	0,00	
	7.01.05 PROGRAM PENYELENGGARAAN URUSAN PEMERINTAHAN UMUM	Persentase penanganan (Koordinasi kepada pihak terkait) konflik sosial	100.00 Persen											
				7.01.05.2.01 Penyelenggaraan Urusan Pemerintahan Umum Sesuai Penugasan Kepala Daerah	Jumlah Dokumen Tugas Forum Koordinasi Pimpinan di Kecamatan	2 Dokumen	7.01.05.2.01.0008 Pelaksanaan Tugas Forum Koordinasi Pimpinan di Kecamatan	Dokumen Hasil Penyelenggaraan Urusan Pemerintahan Umum Sesuai Penugasan Kepala Daerah	1 Jenis	Kota Cirebon, Kesambi. Semua Kel/Desa	27.200.352,00	17.699.027,00	0,00	
	7.01.03 PROGRAM PEMBERDAYAAN MASYARAKAT DESA DAN KELURAHAN	Persentase LKK Tertib Administrasi	75.00 Persen											

Lokasi Sub SEMENTARA (Rp)

No	PROGRAM			KEGIATAN			SUB KEGIATAN				PLAFON ANGGARAN	PRAKIRAAN MAJU		KET
	Program	Indikator Kinerja		Kegiatan	Indikator Kinerja		Sub Kegiatan	Indikator Kinerja		Kegiatan		N+1	N+2	
		Hasil Program	Target Capaian		Keluaran Kegiatan	Target Capaian		Keluaran Sub Kegiatan	Target Capaian					

				7.01.03.2.02 Kegiatan Pemberdayaan Kelurahan	Jumlah Lembaga Kemasyarakatan yang Berpartisipasi dalam Forum Musyawarah Perencanaan Pembangunan di Kelurahan	7 Lembaga Kemasyarakatan	7.01.03.2.02.0001 Peningkatan Partisipasi Masyarakat dalam Forum Musyawarah Perencanaan Pembangunan di Kelurahan	Dokumen Hasil Kegiatan Pemberdayaan Kelurahan	5 Kelurahan	Kota Cirebon, Kesambi. Kesambi	50.000.000,00	51.500.000,00	0,00	
				7.01.03.2.02 Kegiatan Pemberdayaan Kelurahan	Jumlah Sarana dan P	13 Unit	7.01.03.2.02.0002 Pembangunan Sarana dan Prasarana Kelurahan	Dokumen Hasil Kegiatan Pemberdayaan Kelurahan	5 Kelurahan	Kota Cirebon, Kesambi, Kesambi	518.592.316,00	665.637.500,00	0,00	
				7.01.03.2.02 Kegiatan Pemberdayaan Kelurahan	Jumlah Pokmas dan (	11 Pokmas / Ormas	7.01.03.2.02.0003 Pemberdayaan Masyarakat Kelurahan	Dokumen Hasil Kegiatan Pemberdayaan Kelurahan	5 Kelurahan	Kota Cirebon, Kesambi, Kesambi	295.728.208,00	300.846.003,00	0,00	
				7.01.03.2.02 Kegiatan Pemberdayaan Kelurahan	Jumlah Lembaga Kemasyarakatan yang Berpartisipasi dalam Forum Musyawarah Perencanaan Pembangunan di Kelurahan	7 Lembaga Kemasyarakatan	7.01.03.2.02.0001 Peningkatan Partisipasi Masyarakat dalam Forum Musyawarah Perencanaan Pembangunan di Kelurahan	Dokumen Hasil Kegiatan Pemberdayaan Kelurahan	5 Kelurahan	Kota Cirebon, Kesambi. Draiat	50.000.000,00	51.500.000,00	0,00	
				7.01.03.2.02 Kegiatan Pemberdayaan Kelurahan	Jumlah Sarana dan P	22 Unit	7.01.03.2.02.0002 Pembangunan Sarana dan Prasarana Kelurahan	Dokumen Hasil Kegiatan Pemberdayaan Kelurahan	5 Kelurahan	Kota Cirebon, Kesambi, Draiat	533.076.615,00	774.656.196,00	0,00	
				7.01.03.2.02 Kegiatan Pemberdayaan Kelurahan	Jumlah Pokmas dan (	10 Pokmas / Ormas	7.01.03.2.02.0003 Pemberdayaan Masyarakat Kelurahan	Dokumen Hasil Kegiatan Pemberdayaan Kelurahan	5 Kelurahan	Kota Cirebon, Kesambi, Draiat	305.384.410,00	399.860.715,00	0,00	
				7.01.03.2.02 Kegiatan Pemberdayaan Kelurahan	Jumlah Lembaga Kemasyarakatan yang Berpartisipasi dalam Forum Musyawarah Perencanaan Pembangunan di Kelurahan	7 Lembaga Kemasyarakatan	7.01.03.2.02.0001 Peningkatan Partisipasi Masyarakat dalam Forum Musyawarah Perencanaan Pembangunan di Kelurahan	Dokumen Hasil Kegiatan Pemberdayaan Kelurahan	5 Kelurahan	Kota Cirebon, Kesambi. Karyamulya	49.999.865,00	51.500.000,00	0,00	
				7.01.03.2.02 Kegiatan Pemberdayaan Kelurahan	Jumlah Sarana dan P	45 Unit	7.01.03.2.02.0002 Pembangunan Sarana dan Prasarana Kelurahan	Dokumen Hasil Kegiatan Pemberdayaan Kelurahan	5 Kelurahan	Kota Cirebon, Kesambi. Karyamulya	973.462.270,00	1.397.913.034,00	0,00	
				7.01.03.2.02 Kegiatan Pemberdayaan Kelurahan	Jumlah Pokmas dan (	15 Pokmas / Ormas	7.01.03.2.02.0003 Pemberdayaan Masyarakat Kelurahan	Dokumen Hasil Kegiatan Pemberdayaan Kelurahan	5 Kelurahan	Kota Cirebon, Kesambi, Karyamulya	598.974.684,00	625.024.184,00	0,00	
				7.01.03.2.02	Jumlah Lembaga	7 Lembaga K	7.01.03.2.02.0001	Dokumen Hasil	5 Kelurahan	Kota Cirebon,	50.000.000,00	51.500.000,00	0,00	

				Kegiatan Pemberdayaan Kelurahan	Kemasyarakatan yang Berpartisipasi dalam Forum Musyawarah Perencanaan Pembangunan di Kelurahan	emasyarakatan	Peningkatan Partisipasi Masyarakat dalam Forum Musyawarah Perencanaan Pembangunan di Kelurahan	Kegiatan Pemberdayaan Kelurahan		Kesambi, Pekiringan				

Lokasi Sub SEMENTARA (Rp)

No	PROGRAM			KEGIATAN			SUB KEGIATAN				PLAFON ANGGARAN	PRAKIRAAN MAJU		KET
	Program	Indikator Kinerja		Kegiatan	Indikator Kinerja		Sub Kegiatan	Indikator Kinerja				N+1	N+2	
		Hasil Program	Target Capaian		Keluaran Kegiatan	Target Capaian		Keluaran Sub Kegiatan	Target Capaian	Kegiatan				
				7.01.03.2.02 Kegiatan Pemberdayaan Kelurahan	Jumlah Sarana dan P	4 Unit	7.01.03.2.02.0002 Pembangunan Sarana dan Prasarana Kelurahan	Dokumen Hasil Kegiatan Pemberdayaan Kelurahan	5 Kelurahan	Kota Cirebon, Kesambi, Pekiringan	639.000.000,00	933.356.793,00	0,00	
				7.01.03.2.02 Kegiatan Pemberdayaan Kelurahan	Jumlah Pokmas dan (	18 Pokmas / Ormas	7.01.03.2.02.0003 Pemberdayaan Masyarakat Kelurahan	Dokumen Hasil Kegiatan Pemberdayaan Kelurahan	5 Kelurahan	Kota Cirebon, Kesambi, Pekiringan	374.500.000,00	374.920.000,00	0,00	
				7.01.03.2.02 Kegiatan Pemberdayaan Kelurahan	Jumlah Lembaga Kemasyarakatan yang Berpartisipasi dalam Forum Musyawarah Perencanaan Pembangunan di Kelurahan	7 Lembaga K emasyarakatan	7.01.03.2.02.0001 Peningkatan Partisipasi Masyarakat dalam Forum Musyawarah Perencanaan Pembangunan di Kelurahan	Dokumen Hasil Kegiatan Pemberdayaan Kelurahan	5 Kelurahan	Kota Cirebon, Kesambi, Sunyaragi	50.000.000,00	51.500.000,00	0,00	
				7.01.03.2.02 Kegiatan Pemberdayaan Kelurahan	Jumlah Sarana dan P	13 Unit	7.01.03.2.02.0002 Pembangunan Sarana dan Prasarana Kelurahan	Dokumen Hasil Kegiatan Pemberdayaan Kelurahan	5 Kelurahan	Kota Cirebon, Kesambi, Semua Kel/Desa	638.023.247,00	958.076.617,00	0,00	
				7.01.03.2.02 Kegiatan Pemberdayaan Kelurahan	Jumlah Pokmas dan (	11 Pokmas / Ormas	7.01.03.2.02.0003 Pemberdayaan Masyarakat Kelurahan	Dokumen Hasil Kegiatan Pemberdayaan Kelurahan	5 Kelurahan	Kota Cirebon, Kesambi, Sunyaragi	375.390.184,00	350.199.928,00	0,00	
	7.01.01 PROGRAM PENUNJANG URUSAN PEMERINTAHAN DAERAH KABUP ATEN/KOTA	Meningkatnya Program Penunjang Urusan Pemerintahan Daerah Kabupaten/Kota	100 Persen											
				7.01.01.2.01 Perencanaan, Penganggaran, dan Evaluasi Kineria Perangkat	Jumlah Dokumen Perencanaan Perangkat Daerah	1 Dokumen	7.01.01.2.01.0001 Penyusunan Dokumen Perencanaan Perangkat Daerah	Terpenuhinya informasi perencanaan sebagai bahan dan acuan pelaksanaan kegiatan perangkat daerah	100,00 Persen	Kota Cirebon, Harjamukti, Semua Kel/Desa	73.291.550,00	77.689.043,00	0,00	

				Daerah										
				7.01.01.2.01 Perencanaan. Penganggaran. dan Evaluasi Kineria Perangkat Daerah	Jumlah Dokumen RKA-SKPD dan Laporan Hasil Koordinasi Penyusunan Dokumen RKA-SKPD	1 Dokumen	7.01.01.2.01.0002 Koordina dan Penyusunan Dokumen RKA-SKPD	Terpenuhinya informasi perencanaan sebagai bahan dan acuan pelaksanaan kegiatan perangkat daerah	100,00 Persen	Kota Cirebon, Hariamukti. Semua Kel/Desa	2.610.000,00	2.766.600,00	0,00	
				7.01.01.2.01 Perencanaan. Penganggaran. dan Evaluasi Kineria Perangkat Daerah	Jumlah Dokumen Perubahan RKA-SKPD dan Laporan Hasil Koordinasi Penyusunan Dokumen Perubahan RKA-SKPD	1 Dokumen	7.01.01.2.01.0003 Koordina dan Penyusunan Dokumen Perubahan RKA-SKPD	Terpenuhinya informasi perencanaan sebagai bahan dan acuan pelaksanaan kegiatan perangkat daerah	100,00 Persen	Kota Cirebon, Hariamukti. Semua Kel/Desa	2.610.000,00	2.766.600,00	0,00	

Lokasi Sub SEMENTARA (Rp)

No	PROGRAM			KEGIATAN			SUB KEGIATAN				PLAFON ANGGARAN	PRAKIRAAN MAJU		KET
	Program	Indikator Kinerja		Kegiatan	Indikator Kinerja		Sub Kegiatan	Indikator Kinerja				N+1	N+2	
		Hasil Program	Target Capaian		Keluaran Kegiatan	Target Capaian		Keluaran Sub Kegiatan	Target Capaian	Kegiatan				
				7.01.01.2.01 Perencanaan. Penganggaran. dan Evaluasi Kineria Perangkat Daerah	Jumlah Dokumen DPA-SKPD dan Laporan Hasil Koordinasi Penyusunan Dokumen DPA-SKPD	1 Dokumen	7.01.01.2.01.0004 Koordina dan Penyusunan DPA-SKPD	Terpenuhinya informasi perencanaan sebagai bahan dan acuan pelaksanaan kegiatan perangkat daerah	100,00 Persen	Kota Cirebon, Hariamukti. Semua Kel/Desa	2.610.000,00	2.766.600,00	0,00	
				7.01.01.2.01 Perencanaan. Penganggaran. dan Evaluasi Kineria Perangkat Daerah	Jumlah Dokumen Perubahan DPA-SKPD dan Laporan Hasil Koordinasi Penyusunan Dokumen Perubahan DPA-SKPD	1 Dokumen	7.01.01.2.01.0005 Koordina dan Penyusunan Perubahan DPA- SKPD	Terpenuhinya informasi perencanaan sebagai bahan dan acuan pelaksanaan kegiatan perangkat daerah	100,00 Persen	Kota Cirebon, Hariamukti. Semua Kel/Desa	2.610.000,00	2.766.600,00	0,00	
				7.01.01.2.01 Perencanaan. Penganggaran. dan Evaluasi Kineria Perangkat Daerah	Jumlah Laporan Capaian Kineria dan Ikhtisar Realisasi Kinerja SKPD dan Laporan Hasil Koordinasi Penyusunan Laporan Capaian Kinerja dan Ikhtisar Realisasi Kinerja SKPD	7 Laporan	7.01.01.2.01.0006 Koordina dan Penyusunan Laporan Capaian Kineria dan Ikhtisar Realisasi Kineria SKPD	Terpenuhinya informasi perencanaan sebagai bahan dan acuan pelaksanaan kegiatan perangkat daerah	100,00 Persen	Kota Cirebon, Hariamukti. Semua Kel/Desa	19.185.000,00	20.336.100,00	0,00	
				7.01.01.2.01 Perencanaan. Penganggaran. dan Evaluasi Kineria Perangkat	Jumlah Laporan Evaluasi Kineria Perangkat Daerah	4 Laporan	7.01.01.2.01.0007 Evaluasi Kineria Perangkat Daerah	Terpenuhinya informasi perencanaan sebagai bahan dan acuan pelaksanaan kegiatan perangkat daerah	100,00 Persen	Kota Cirebon, Hariamukti. Semua Kel/Desa	4.476.000,00	4.744.560,00	0,00	

				Daerah										
				7.01.01.2.02 Administrasi Keuangan Perangkat Daerah	Jumlah Orang yang N	14 Orang/bulan	7.01.01.2.02.0001 Penyediaan Gaji dan Tunjangan ASN	Terpenuhinya informasi administrasi keuangan sebagai bahan audit keuangan perangkat daerah	100,00 Persen	Kota Cirebon, Harjamukti, Semua Kel/Desa	8.759.968.225,00	9.079.716.055,00	0,00	
				7.01.01.2.02 Administrasi Keuangan Perangkat Daerah	Jumlah Laporan Keuangan Akhir Tahun SKPD dan Laporan Hasil Koordinasi Penyusunan Laporan Keuangan Akhir Tahun SKPD	2 Laporan	7.01.01.2.02.0005 Koordina dan Penyusunan Laporan Keuangan Akhir Tahun SKPD	Terpenuhinya informasi administrasi keuangan sebagai bahan audit keuangan perangkat daerah	100,00 Persen	Semua Kota/Kab, Semua Kecamatan, Semua Kel/Desa Kota Cirebon. Harjamukti. Semua Kel/Desa	4.358.400,00	4.619.904,00	0,00	
				7.01.01.2.05 Administrasi Kepegawaian Perangkat Daerah	Jumlah Paket Pakaian Dinas beserta Atribut Kelengkapan	1 Paket	7.01.01.2.05.0002 Pengadaan Pakaian Dinas beserta Atribut Kelengkapannya	Terwujudnya disiplin dan kapasitas aparatur Perangkat Daerah	100,00 Persen	Kota Cirebon, Harjamukti. Semua Kel/Desa	74.276.587,00	50.000.000,00	0,00	
				7.01.01.2.06 Administrasi Umum Perangkat Daerah	Jumlah Paket Peralatan dan Perlengkapan Kantor yang Disediakan	1 Paket	7.01.01.2.06.0002 Penyediaan Peralatan dan Perlengkapan Kantor	Terpenuhinya sarana dan prasarana kantor Perangkat Daerah	100,00 Persen	Kota Cirebon, Harjamukti. Semua Kel/Desa	279.323.715,00	185.499.739,00	0,00	
				7.01.01.2.06 Administrasi Umum Perangkat Daerah	Jumlah Paket Bahan	1 Paket	7.01.01.2.06.0004 Penyediaan Bahan Logistik Kantor	Terpenuhinya sarana dan prasarana kantor Perangkat Daerah	100,00 Persen	Kota Cirebon, Harjamukti. Semua Kel/Desa	18.659.934,00	12.363.628,00	0,00	

Lokasi Sub SEMENTARA (Rp)

No	PROGRAM			KEGIATAN			SUB KEGIATAN				PLAFON ANGGARAN	PRAKIRAAN MAJU		KET
	Program	Indikator Kinerja		Kegiatan	Indikator Kinerja		Sub Kegiatan	Indikator Kinerja				N+1	N+2	
		Hasil Program	Target Capaian		Keluaran Kegiatan	Target Capaian		Keluaran Sub Kegiatan	Target Capaian	Kegiatan				
				7.01.01.2.06 Administrasi Umum Perangkat Daerah	Jumlah Paket Barang Cetakan dan Penggandaan yang Disediakan	1 Paket	7.01.01.2.06.0005 Penyediaan Barang Cetakan dan Penggandaan	Terpenuhinya sarana dan prasarana kantor Perangkat Daerah	100,00 Persen	Kota Cirebon, Harjamukti. Semua Kel/Desa	110.475.721,00	134.255.626,00	0,00	
				7.01.01.2.06 Administrasi Umum Perangkat Daerah	Jumlah Dokumen Bahan Bacaan dan Peraturan Perundang-Undangan yang Disediakan	1 Dokumen	7.01.01.2.06.0006 Penyediaan Bahan Bacaan dan Peraturan Perundang-undangan	Terpenuhinya sarana dan prasarana kantor Perangkat Daerah	100,00 Persen	Kota Cirebon, Harjamukti. Semua Kel/Desa	24.486.000,00	26.673.840,00	0,00	
				7.01.01.2.06 Administrasi Umum Perangkat Daerah	Jumlah Laporan Penyelenggaraan Rapat Koordinasi dan Konsultasi SKPD	1 Laporan	7.01.01.2.06.0009 Penyelenggaraan Rapat Koordinasi dan Konsultasi SKPD	Terpenuhinya sarana dan prasarana kantor Perangkat Daerah	100,00 Persen	Kota Cirebon, Harjamukti. Semua Kel/Desa	256.794.000,00	344.443.454,00	0,00	
				7.01.01.2.07 Pengadaan	Jumlah Paket Mebel	6 Unit	7.01.01.2.07.0005 Pengadaan Mebel	Terpenuhinya pengadaan barang	100,00 Persen	Kota Cirebon, Harjamukti. Semua	0,00	29.576.714,00	0,00	

				Barang Milik Daerah Penunjang Urusan Pemerintah Daerah				milik daerah penunjang Urusan Pemerintah Daerah		Kel/Desa				
				7.01.01.2.07 Pengadaan Barang Milik Daerah Penunjang Urusan Pemerintah Daerah	Jumlah Unit Sarana d	6 Unit	7.01.01.2.07.0010 Pengadaan Sarana dan Prasarana Gedung Kantor atau Bangunan Lainnya	Terpenuhinya pengadaan barang milik daerah penunjang Urusan Pemerintah Daerah	100,00 Persen	Kota Cirebon, Hariamukti. Semua Kel/Desa	514.464.038,00	212.000.000,00	0,00	
				7.01.01.2.08 Penyediaan Jasa Penunjang Urusan Pemerintahan Daerah	Jumlah Laporan Penyediaan Jasa Komunikasi, Sumber Daya Air dan Listrik yang Disediakan	1 Laporan	7.01.01.2.08.0002 Penyediaan Jasa Komunikasi, Sumber Daya A dan Listrik	Terpenuhinya jasa penunjang Urusan Pemerintahan Daerah	100,00 Persen	Kota Cirebon, Hariamukti. Semua Kel/Desa	361.974.000,00	389.096.320,00	0,00	
				7.01.01.2.08 Penyediaan Jasa Penunjang Urusan Pemerintahan Daerah	Jumlah Laporan Penyediaan Jasa Pelayanan Umum Kantor yang Disediakan	1 Laporan	7.01.01.2.08.0004 Penyediaan Jasa Pelayanan Umum Kantor	Terpenuhinya jasa penunjang Urusan Pemerintahan Daerah	100,00 Persen	Kota Cirebon, Hariamukti. Semua Kel/Desa	506.846.560,00	467.814.358,00	0,00	
				7.01.01.2.09 Pemeliharaan Barang Milik Daerah Penunjang Urusan Pemerintahan Daerah	Jumlah Kendaraan Perorangan Dinas atau Kendaraan Dinas Jabatan yang Dipelihara dan dibayarkan Pajaknya	50 Unit	7.01.01.2.09.0001 Penyediaan Jasa Pemeliharaan, Biaya Pemeliharaan, dan Pajak Kendaraan Perorangan Dina atau Kendaraan Dinas Jabatan	Terpenuhinya Pemeliharaan Barang Milik Daerah Penunjang Urusan Pemerintahan Daerah	100,00 Persen	Kota Cirebon, Hariamukti. Semua Kel/Desa	602.811.689,00	635.154.842,00	0,00	
				7.01.01.2.09 Pemeliharaan Barang Milik Daerah Penunjang Urusan Pemerintahan Daerah	Jumlah Gedung Kantor dan Bangunan Lainnya yang Dipelihara/Direhabilitasi	6 Unit	7.01.01.2.09.0009 Pemeliharaan/Rehabilitasi Gedung Kantor dan Bangunan Lainnya	Terpenuhinya Pemeliharaan Barang Milik Daerah Penunjang Urusan Pemerintahan Daerah	100,00 Persen	Kota Cirebon, Hariamukti. Semua Kel/Desa	157.477.469,00	135.142.789,00	0,00	

Lokasi Sub SEMENTARA (Rp)

No	PROGRAM			KEGIATAN			SUB KEGIATAN				PLAFON ANGGARAN	PRAKIRAAN MAJU		KET
	Program	Indikator Kinerja		Kegiatan	Indikator Kinerja		Sub Kegiatan	Indikator Kinerja		Kegiatan		N+1	N+2	
		Hasil Program	Target Capaian		Keluaran Kegiatan	Target Capaian		Keluaran Sub Kegiatan	Target Capaian					
				7.01.01.2.09 Pemeliharaan Barang Milik Daerah Penunjang	Jumlah Sarana dan P	6 Unit	7.01.01.2.09.0010 Pemeliharaan/Rehabilitasi Sarana dan Prasarana Gedung Kantor atau Bangunan Lainnya	Terpenuhinya Pemeliharaan Barang Milik Daerah Penunjang Urusan Pemerintahan Daerah	100,00 Persen	Kota Cirebon, Hariamukti. Semua Kel/Desa	159.423.000,00	187.459.940,00	0,00	

				Urusan Pemerintahan Daerah										
	7.01.02 PROGRAM PENYELENGGARAAN PEMERINTAHAN DAN PELAYANAN PUBLIK	Jumlah Dokumen Penyelenggaraan Pemerintahan dan Pelayanan Publik	1 Dokumen											
				7.01.02.2.01 Koordinasi Penyelenggaraan Kegiatan Pemerintahan di Tingkat Kecamatan	Jumlah Laporan Koordinasi/Sinergi Perencanaan dan Pelaksanaan Kegiatan Pemerintahan dengan Perangkat Daerah dan Instansi Vertikal Terkait	1 Laporan	7.01.02.2.01.0001 Koordinasi/Sinergi Perencanaan dan Pelaksanaan Kegiatan Pemerintahan dengan Perangkat Daerah dan Instansi Vertikal Terkait	Meningkatnya pemberdayaan masyarakat di Kecamatan Hariamukti Jumlah Dokumen Peningkatan Efektifitas Kegiatan Pemerintahan di Tingkat Kecamatan	100,00 Persen 1 Dokumen	Kota Cirebon, Hariamukti. Semua Kel/Desa	0,00	55.000.000,00	0,00	
				7.01.02.2.01 Koordinasi Penyelenggaraan Kegiatan Pemerintahan di Tingkat Kecamatan	Jumlah Dokumen Peningkatan Efektifitas Kegiatan Pemerintahan di Tingkat Kecamatan	1 Dokumen	7.01.02.2.01.0002 Peningkatan Efektifitas Kegiatan Pemerintahan di Tingkat Kecamatan	Meningkatnya pemberdayaan masyarakat di Kecamatan Hariamukti Jumlah Dokumen Peningkatan Efektifitas Kegiatan Pemerintahan di Tingkat Kecamatan	100,00 Persen 1 Dokumen	Kota Cirebon, Hariamukti. Semua Kel/Desa	50.000.000,00	55.000.000,00	0,00	
	7.01.03 PROGRAM PEMBERDAYAAN MASYARAKAT DESA DAN KELURAHAN	undefined Jumlah Dokumen Pemberdayaan Masyarakat Desa dan Kelurahan	undefined undefined 1 Dokumen											
				7.01.03.2.03 Pemberdayaan Lembaga Kemasyarakatan Tingkat Kecamatan	Jumlah Lembaga Kemasyarakatan yang Diselenggarakan	77 Lembaga Kemasyarakatan	7.01.03.2.03.0001 Penyelenggaraan Lembaga Kemasyarakatan	Jumlah Dokumen Pemberdayaan Lembaga Kemasyarakatan Tingkat Kecamatan Terpenuhinya Dokumen Pemberdayaan Lembaga kemasyarakatan Tingkat Kecamatan	1 Dokumen 100.00 Persen	Kota Cirebon, Hariamukti. Semua Kel/Desa	500.000.000,00	742.000.000,00	0,00	
	7.01.04 PROGRAM KOORDINASI KETENTRAMAN DAN KETERTIBAN UMUM	Jumlah Dokumen Koordinasi Ketentraman dan Ketertiban Umum	1 Dokumen											

Lokasi Sub | SEMENTARA (Rp)

No	PROGRAM		KEGIATAN		SUB KEGIATAN			PLAFON	PRAKIRAAN MAJU		KET
	Program	Indikator Kinerja	Kegiatan	Indikator Kinerja	Sub Kegiatan	Indikator Kinerja			N+1	N+2	

		Hasil Program	Target Capaian		Keluaran Kegiatan	Target Capaian		Keluaran Sub Kegiatan	Target Capaian	Kegiatan	ANGGARAN		
				7.01.04.2.01 Koordinasi Upaya Penyelenggaraan Ketenteraman dan Ketertiban Umum	Jumlah Laporan Hasil Sinergitas dengan Kepolisian Negara Republik Indonesia, Tentara Nasional Indonesia dan Instansi Vertikal di Wilayah Kecamatan	1 Laporan	7.01.04.2.01.0001 Sinergitas dengan Kepolisian Negara Republik Indonesia, Tentara Nasional Indonesia dan Instansi Vertikal di Wilayah Kecamatan	Meningkatkan ketentraman dan ketertiban di wilayah kecamatan Jumlah Dokumen Koordinasi Upaya Penyelenggaraan Ketenteraman dan Ketertiban Umum	100,00 Persen 1 Dokumen	Kota Cirebon, Hariamukti. Semua Kel/Desa	100.000.000,00	55.000.000,00	0,00	
				7.01.04.2.02 Koordinasi Penerapan dan Penegakan Peraturan Daerah dan Peraturan Kepala Daerah	Jumlah Laporan Koordinasi/Sinergi dengan Perangkat Daerah yang Tugas dan Fungsinya di Bidang Penegakan Peraturan Perundang-Undangan dan/atau Kepolisian Negara Republik Indonesia	1 Laporan	7.01.04.2.02.0001 Koordinasi/Sinergi dengan Perangkat Daerah yang Tugas dan Fungsinya di Bidang Penegakan Peraturan Perundang-Undangan dan/atau Kepolisian Negara Republik Indonesia	Meningkatnya kesadaran masyarakat dalam mematuhi peraturan daerah dan peraturan kepala daerah	100,00 Persen	Kota Cirebon, Hariamukti. Semua Kel/Desa	0,00	55.000.000,00	0,00	
	7.01.05 PROGRAM PENYELENGGARAAN URUSAN PEMERINTAHAN UMUM	Jumlah Dokumen Penyelenggaraan Urusan Pemerintahan Umum undefined	1 Dokumen undefined undefined										
				7.01.05.2.01 Penyelenggaraan Urusan Pemerintahan Umum Sesuai Penugasan Kepala Daerah	Jumlah Orang yang Mengikuti Pembinaan Wawasan Kebangsaan dan Ketahanan Nasional dalam rangka Memantapkan Pengamalan Pancasila, Pelaksanaan Undang-Undang Dasar Negara Republik Indonesia Tahun 1945, Pelestarian Bhinneka Tunggal Ika serta Pemertahanan dan	50 Orang	7.01.05.2.01.0001 Pembinaan Wawasan Kebangsaan dan Ketahanan Nasional dalam rangka Memantapkan Pengamalan Pancasila. Pelaksanaan Undang-Undang Dasar Negara Republik Indonesia Tahun 1945, Pelestarian Bhinneka	Meningkatnya kesadaran masyarakat dalam mematuhi peraturan daerah dan peraturan kepala daerah Jumlah Dokumen Penyelenggaraan Urusan Penugasan Kepala Daerah	100,00 Persen 1 Dokumen	Kota Cirebon, Hariamukti. Semua Kel/Desa	50.000.000,00	55.000.000,00	0,00	
				7.01.05.2.01 Penyelenggaraan Urusan Pemerintahan Umum Sesuai Penugasan	Jumlah Dokumen Tugas Forum Koordinasi Pimpinan di Kecamatan	1 Dokumen	7.01.05.2.01.0008 Pelaksanaan Tugas Forum Koordinasi Pimpinan di Kecamatan	Meningkatnya kesadaran masyarakat dalam mematuhi peraturan daerah dan peraturan kepala daerah	100,00 Persen 1 Dokumen	Kota Cirebon, Hariamukti. Semua Kel/Desa	0,00	55.000.000,00	0,00	

				Kepala Daerah				Jumlah Dokumen Penyelenggaraan Urusan Pemerintahan Umum Sesuai Penugasan						

Lokasi Sub SEMENTARA (Rp)

Umum Sesuai

No	PROGRAM			KEGIATAN			SUB KEGIATAN				PLAFON ANGGARAN	PRAKIRAAN MAJU		KET
	Program	Indikator Kinerja		Kegiatan	Indikator Kinerja		Sub Kegiatan	Indikator Kinerja				N+1	N+2	
		Hasil Program	Target Capaian		Keluaran Kegiatan	Target Capaian		Keluaran Sub Kegiatan	Target Capaian	Kegiatan				
	7.01.03 PROGRAM PEMBERDAYAAN MASYARAKAT DESA DAN KELURAHAN	Meningkatnya Program Pemberdayaan Masyarakat Desa dan Kelurahan Jumlah Dokumen Pemberdayaan Masyarakat Desa dan Kelurahan	100 Persen 5 Dokumen											
				7.01.03.2.02 Kegiatan Pemberdayaan Kelurahan	Jumlah Lembaga Kemasyarakatan yang Berpartisipasi dalam Forum Musyawarah Perencanaan Pembangunan di Kelurahan	13 Lembaga Kemasyarakatan	7.01.03.2.02.0001 Peningkatan Partisipasi Masyarakat dalam Forum Musyawarah Perencanaan Pembangunan di Kelurahan	Terpenuhinya Pemberdayaan di Kelurahan Harjamukti Meningkatnya Pemberdayaan di Kelurahan se-Kecamatan Harjamukti	100 Persen 100,00 Persen	Kota Cirebon, Harjamukti, Harjamukti	60.000.011,00	53.585.120,00	0,00	
				7.01.03.2.02 Kegiatan Pemberdayaan Kelurahan	Jumlah Sarana dan P	13 Unit	7.01.03.2.02.0002 Pembangunan Sarana dan Prasarana Kelurahan	Terpenuhinya Pemberdayaan di Kelurahan Harjamukti Meningkatnya Pemberdayaan di Kelurahan se-Kecamatan Harjamukti	100 Persen 100,00 Persen	Kota Cirebon, Harjamukti, Harjamukti	317.270.427,00	511.446.999,00	0,00	
				7.01.03.2.02 Kegiatan Pemberdayaan Kelurahan	Jumlah Pokmas dan (	20 Pokmas / Ormas	7.01.03.2.02.0003 Pemberdayaan Masyarakat Kelurahan	Terpenuhinya Pemberdayaan di Kelurahan Harjamukti Meningkatnya Pemberdayaan di Kelurahan se-Kecamatan Harjamukti	100 Persen 100,00 Persen	Kota Cirebon, Harjamukti, Harjamukti	873.042.017,00	1.371.274.252,00	0,00	
				7.01.03.2.02 Kegiatan Pemberdayaan Kelurahan	Jumlah Laporan Hasil Evaluasi Kelurahan	1 Laporan	7.01.03.2.02.0004 Evaluasi Kelurahan	Terpenuhinya Pemberdayaan di Kelurahan Harjamukti Meningkatnya Pemberdayaan di Kelurahan se-Kecamatan	100 Persen 100,00 Persen	Kota Cirebon, Harjamukti, Harjamukti	0,00	0,00	0,00	

								Harjamukti						
				7.01.03.2.02 Kegiatan Pemberdayaan Kelurahan	Jumlah Lembaga Kemasyarakatan yang Berpartisipasi dalam Forum Musyawarah Perencanaan Pembangunan di Kelurahan	15 Lembaga Kemasyarakatan	7.01.03.2.02.0001 Peningkatan Partisipasi Masyarakat dalam Forum Musyawarah Perencanaan Pembangunan di Kelurahan	Meningkatnya Pemberdayaan di Kelurahan se-Kecamatan Harjamukti Terpenuhinya Pemberdayaan di Kelurahan Kalijaga	100,00 Persen 100 Persen	Kota Cirebon, Harjamukti. Kalijaga	69.999.720,00	51.004.815,00	0,00	
				7.01.03.2.02 Kegiatan Pemberdayaan Kelurahan	Jumlah Sarana dan P	15 Unit	7.01.03.2.02.0002 Pembangunan Sarana dan Prasarana Kelurahan	Meningkatnya Pemberdayaan di Kelurahan se-Kecamatan Harjamukti Terpenuhinya Pemberdayaan di Kelurahan Kalijaga	100,00 Persen 100 Persen	Kota Cirebon, Harjamukti. Kalijaga	200.011.764,00	520.398.733,00	0,00	

Lokasi Sub SEMENTARA (Rp)

No	PROGRAM			KEGIATAN			SUB KEGIATAN				PLAFON ANGGARAN	PRAKIRAAN MAJU		KET
	Program	Indikator Kinerja		Kegiatan	Indikator Kinerja		Sub Kegiatan	Indikator Kinerja				N+1	N+2	
		Hasil Program	Target Capaian		Keluaran Kegiatan	Target Capaian		Keluaran Sub Kegiatan	Target Capaian	Kegiatan				
				7.01.03.2.02 Kegiatan Pemberdayaan Kelurahan	Jumlah Pokmas dan (	20 Pokmas / Ormas	7.01.03.2.02.0003 Pemberdayaan Masyarakat Kelurahan	Meningkatnya Pemberdayaan di Kelurahan se-Kecamatan Harjamukti Terpenuhinya Pemberdayaan di Kelurahan Kalijaga	100,00 Persen 100 Persen	Kota Cirebon, Harjamukti. Kalijaga	1.119.160.954,00	1.521.868.161,00	0,00	
				7.01.03.2.02 Kegiatan Pemberdayaan Kelurahan	Jumlah Laporan Hasil Evaluasi Kelurahan	1 Laporan	7.01.03.2.02.0004 Evaluasi Kelurahan	Meningkatnya Pemberdayaan di Kelurahan se-Kecamatan Harjamukti Terpenuhinya Pemberdayaan di Kelurahan Kalijaga	100,00 Persen 100 Persen	Kota Cirebon, Harjamukti. Kalijaga	0,00	0,00	0,00	
				7.01.03.2.02 Kegiatan Pemberdayaan Kelurahan	Jumlah Lembaga Kemasyarakatan yang Berpartisipasi dalam Forum Musyawarah Perencanaan Pembangunan di Kelurahan	19 Lembaga Kemasyarakatan	7.01.03.2.02.0001 Peningkatan Partisipasi Masyarakat dalam Forum Musyawarah Perencanaan Pembangunan di Kelurahan	Terpenuhinya Pemberdayaan di Kelurahan Kecapi	100 Persen	Kota Cirebon, Harjamukti. Kecapi	60.000.000,00	63.600.000,00	0,00	
				7.01.03.2.02 Kegiatan Pemberdayaan Kelurahan	Jumlah Sarana dan P	19 Unit	7.01.03.2.02.0002 Pembangunan Sarana dan Prasarana Kelurahan	Terpenuhinya Pemberdayaan di Kelurahan Kecapi	100 Persen	Kota Cirebon, Harjamukti. Kecapi	573.438.838,00	487.141.653,00	0,00	
				7.01.03.2.02 Kegiatan Pemberdayaan	Jumlah Pokmas dan (	19 Pokmas / Ormas	7.01.03.2.02.0003 Pemberdayaan Masyarakat Kelurahan	Terpenuhinya Pemberdayaan di Kelurahan Kecapi	100 Persen	Kota Cirebon, Harjamukti. Kecapi	904.677.144,00	1.106.403.750,00	0,00	

				Kelurahan										
				7.01.03.2.02 Kegiatan Pemberdayaan Kelurahan	Jumlah Laporan Hasil Evaluasi Kelurahan	1 Laporan	7.01.03.2.02.0004 Evaluasi Kelurahan	Terpenuhinya Pemberdavaan di Kelurahan Kecapi	100 Persen	Kota Cirebon, Hariamukti. Kecapi	0,00	5.000.000,00	0,00	
				7.01.03.2.02 Kegiatan Pemberdayaan Kelurahan	Jumlah Lembaga Kemasyarakatan yang Berpartisipasi dalam Forum Musyawarah Perencanaan Pembangunan di Kelurahan	19 Lembaga Kemasyarakatan	7.01.03.2.02.0001 Peningkatan Partisipasi Masyarakat dalam Forum Musyawarah Perencanaan Pembangunan di Kelurahan	Meningkatnya Pemberdavaan di Kelurahan se-Kecamatan Hariamukti Terpenuhinva Pemberdavaan di Kelurahan Larangan	100,00 Persen 100 Persen	Kota Cirebon, Hariamukti. Larangan	60.000.000,00	63.600.000,00	0,00	
				7.01.03.2.02 Kegiatan Pemberdayaan Kelurahan	Jumlah Sarana dan P	19 Unit	7.01.03.2.02.0002 Pembangunan Sarana dan Prasarana Kelurahan	Meningkatnya Pemberdavaan di Kelurahan se-Kecamatan Hariamukti Terpenuhinva Pemberdavaan di Kelurahan Larangan	100,00 Persen 100 Persen	Kota Cirebon, Hariamukti. Larangan	218.024.945,00	511.446.999,00	0,00	
				7.01.03.2.02 Kegiatan Pemberdayaan Kelurahan	Jumlah Pokmas dan (	19 Pokmas / Ormas	7.01.03.2.02.0003 Pemberdavaan Masyarakat Kelurahan	Meningkatnya Pemberdavaan di Kelurahan se-Kecamatan Hariamukti Terpenuhinva Pemberdavaan di Kelurahan Larangan	100,00 Persen 100 Persen	Kota Cirebon, Hariamukti. Larangan	1.278.306.040,00	1.170.003.750,00	0,00	

Lokasi Sub SEMENTARA (Rp)

No	PROGRAM			KEGIATAN			SUB KEGIATAN				PLAFON ANGGARAN	PRAKIRAAN MAJU		KET
	Program	Indikator Kinerja		Kegiatan	Indikator Kinerja		Sub Kegiatan	Indikator Kinerja				N+1	N+2	
		Hasil Program	Target Capaian		Keluaran Kegiatan	Target Capaian		Keluaran Sub Kegiatan	Target Capaian	Kegiatan				
				7.01.03.2.02 Kegiatan Pemberdayaan Kelurahan	Jumlah Laporan Hasil Evaluasi Kelurahan	1 Laporan	7.01.03.2.02.0004 Evaluasi Kelurahan	Meningkatnya Pemberdavaan di Kelurahan se-Kecamatan Hariamukti Terpenuhinva Pemberdavaan di Kelurahan Larangan	100,00 Persen 100 Persen	Kota Cirebon, Hariamukti. Larangan	0,00	5.000.000,00	0,00	
				7.01.03.2.02 Kegiatan Pemberdayaan Kelurahan	Jumlah Lembaga Kemasyarakatan yang Berpartisipasi dalam Forum Musyawarah Perencanaan Pembangunan di Kelurahan	11 Lembaga Kemasyarakatan	7.01.03.2.02.0001 Peningkatan Partisipasi Masyarakat dalam Forum Musyawarah Perencanaan Pembangunan di Kelurahan	Meningkatnya Pemberdavaan di Kelurahan se-Kecamatan Hariamukti Terpenuhinva Pemberdavaan di Kelurahan Argasunya	100,00 Persen 100 Persen	Kota Cirebon, Hariamukti. Argasunya	69.999.932,00	53.000.000,00	0,00	
				7.01.03.2.02	Jumlah Sarana dan P	11 Unit	7.01.03.2.02.0002	Meningkatnya	100,00	Kota Cirebon,	232.238.057,00	337.468.874,00	0,00	

				Kegiatan Pemberdayaan Kelurahan			Pembangunan Sarana dan Prasarana Kelurahan	Pemberdayaan di Kelurahan se-Kecamatan Hariamukti Terpenuhinya Pemberdayaan di Kelurahan Argasunya	Persen 100 Persen	Hariamukti. Argasunya				
				7.01.03.2.02 Kegiatan Pemberdayaan Kelurahan	Jumlah Pokmas dan	11 Pokmas / Ormas	7.01.03.2.02.0003 Pemberdayaan Masyarakat Kelurahan	Meningkatnya Pemberdayaan di Kelurahan se-Kecamatan Hariamukti Terpenuhinya Pemberdayaan di Kelurahan Argasunya	100,00 Persen 100 Persen	Kota Cirebon, Hariamukti. Argasunya	819.674.155,00	1.117.003.750,00	0,00	
				7.01.03.2.02 Kegiatan Pemberdayaan Kelurahan	Jumlah Laporan Hasil Evaluasi Kelurahan	1 Laporan	7.01.03.2.02.0004 Evaluasi Kelurahan	Meningkatnya Pemberdayaan di Kelurahan se-Kecamatan Hariamukti Terpenuhinya Pemberdayaan di Kelurahan Argasunya	100,00 Persen 100 Persen	Kota Cirebon, Hariamukti. Argasunya	0,00	5.000.000,00	0,00	
	7.01.01 PROGRAM PENUNJANG URUSAN PEMERINTAHAN DAERAH KABUP ATEN/KOTA	Tingkat Kepuasan terhadap Kinerja Kecamatan	82,00 poin											
				7.01.01.2.01 Perencanaan. Penganggaran. dan Evaluasi Kinerja Perangkat Daerah	Jumlah Dokumen Perencanaan Perangkat Daerah	6 Dokumen	7.01.01.2.01.0001 Penvusunan Dokumen Perencanaan Perangkat Daerah	Dokumen Hasil Perencanaan. Penganggaran. dan Evaluasi Kinerja Perangkat Daerah	3 jenis	Kota Cirebon, Lemah	27.349.800,00	27.300.000,00	0,00	
				7.01.01.2.01 Perencanaan. Penganggaran. dan Evaluasi Kinerja Perangkat Daerah	Jumlah Dokumen RKA-SKPD dan Laporan Hasil Koordinasi Penvusunan Dokumen RKA-SKPD	2 Dokumen	7.01.01.2.01.0002 Koordina dan Penvusunan Dokumen RKA-SKPD	Dokumen Hasil Perencanaan. Penganggaran. dan Evaluasi Kinerja Perangkat Daerah	3 jenis	Kota Cirebon, Lemah	3.500.000,00	3.500.000,00	0,00	

Lokasi Sub SEMENTARA (Rp)

No	PROGRAM			KEGIATAN			SUB KEGIATAN				PLAFON ANGGARAN	PRAKIRAAN MAJU		KET
	Program	Indikator Kinerja		Kegiatan	Indikator Kinerja		Sub Kegiatan	Indikator Kinerja		Kegiatan		N+1	N+2	
		Hasil Program	Target Capaian		Keluaran Kegiatan	Target Capaian		Keluaran Sub Kegiatan	Target Capaian					
				7.01.01.2.01 Perencanaan, Penganggaran, dan Evaluasi Kinerja	Jumlah Dokumen Perubahan RKA-SKPD dan Laporan Hasil Koordinasi	1 Dokumen	7.01.01.2.01.0003 Koordina dan Penvusunan Dokumen Perubahan RKA-SKPD	Dokumen Hasil Perencanaan, Penganggaran, dan Evaluasi Kinerja Perangkat Daerah	3 jenis	Kota Cirebon, Lemah	3.500.000,00	3.500.000,00	0,00	

				Perangkat Daerah	Penyusunan Dokumen Perubahan RKA-SKPD									
				7.01.01.2.01 Perencanaan, Penganggaran, dan Evaluasi Kineria Perangkat Daerah	Jumlah Dokumen DPA-SKPD dan Laporan Hasil Koordinasi Penvusunan Dokumen DPA-SKPD	1 Dokumen	7.01.01.2.01.0004 Koordina dan Penvusunan DPA-SKPD	Dokumen Hasil Perencanaan, Penganggaran, dan Evaluasi Kineria Perangkat Daerah	3 jenis	Kota Cirebon, Lemah	3.500.000,00	3.500.000,00	0,00	
				7.01.01.2.01 Perencanaan, Penganggaran, dan Evaluasi Kineria Perangkat Daerah	Jumlah Dokumen Perubahan DPA-SKPD dan Laporan Hasil Koordinasi Penvusunan Dokumen Perubahan DPA-SKPD	1 Dokumen	7.01.01.2.01.0005 Koordina dan Penvusunan Perubahan DPA- SKPD	Dokumen Hasil Perencanaan, Penganggaran, dan Evaluasi Kineria Perangkat Daerah	3 jenis	Kota Cirebon, Lemah	3.500.000,00	3.500.000,00	0,00	
				7.01.01.2.01 Perencanaan. Penganggaran. dan Evaluasi Kineria Perangkat Daerah	Jumlah Laporan Capaian Kineria dan Ikhtisar Realisasi Kineria SKPD dan Laporan Hasil Koordinasi Penyusunan Laporan Capaian Kinerja dan Ikhtisar Realisasi Kinerja SKPD	4 Laporan	7.01.01.2.01.0006 Koordina dan Penvusunan Laporan Capaian Kineria dan Ikhtisar Realisasi Kineria SKPD	Dokumen Hasil Perencanaan. Penganggaran. dan Evaluasi Kineria Perangkat Daerah	3 jenis	Kota Cirebon, Lemah	82.463.840,00	82.371.008,00	0,00	
				7.01.01.2.01 Perencanaan. Penganggaran. dan Evaluasi Kineria Perangkat Daerah	Jumlah Laporan Evaluasi Kineria Perangkat Daerah	4 Laporan	7.01.01.2.01.0007 Evaluasi Kineria Perangkat Daerah	Dokumen Hasil Perencanaan. Penganggaran. dan Evaluasi Kineria Perangkat Daerah	3 jenis	Kota Cirebon, Lemah	21.068.000,00	21.068.000,00	0,00	
				7.01.01.2.02 Administrasi Keuangan Perangkat Daerah	Jumlah Orang yang N	37 Orang/bulan	7.01.01.2.02.0001 Penvediaan Gaji dan Tunjangan ASN	Dokumen Laporan Keuangan Perangkat Daerah	2 jenis	Kota Cirebon, Lemah	7.481.344.935,00	6.369.900.801,00	0,00	
				7.01.01.2.02 Administrasi Keuangan Perangkat Daerah	Jumlah Laporan Keuangan Akhir Tahun SKPD dan Laporan Hasil Koordinasi Penyusunan Laporan Keuangan Akhir Tahun SKPD	2 Laporan	7.01.01.2.02.0005 Koordina dan Penvusunan Laporan Keuangan Akhir Tahun SKPD	Dokumen Laporan Keuangan Perangkat Daerah	2 jenis	Kota Cirebon, Lemah	7.400.000,00	7.400.000,00	0,00	
				7.01.01.2.03 Administrasi Barang Milik Daerah pada Perangkat	Jumlah Rencana Kebutuhan Barang Milik Daerah SKPD	1 Dokumen	7.01.01.2.03.0001 Penvusunan Perencanaan Kebutuhan Barang Milik Daerah SKPD	Dokumen Administras Barang Milik Daerah pada Perangkat Daerah	2 jenis	Kota Cirebon, Lemah	3.000.000,00	3.500.000,00	0,00	

				Daerah										

Lokasi Sub SEMENTARA (Rp)

No	PROGRAM			KEGIATAN			SUB KEGIATAN				PLAFON ANGGARAN	PRAKIRAAN MAJU		KET
	Program	Indikator Kinerja		Kegiatan	Indikator Kinerja		Sub Kegiatan	Indikator Kinerja		Kegiatan		N+1	N+2	
		Hasil Program	Target Capaian		Keluaran Kegiatan	Target Capaian		Keluaran Sub Kegiatan	Target Capaian					
				7.01.01.2.03 Administrasi Barang Milik Daerah pada Perangkat Daerah	Jumlah Laporan Penatausahaan Barang Milik Daerah pada SKPD	5 Laporan	7.01.01.2.03.0006 Penatausahaan Barang Milik Daerah pada SKPD	Dokumen Administras Barang Milik Daerah pada Perangkat Daerah	2 jenis	Kota Cirebon, Lemah	38.460.000,00	39.014.004,00	0,00	
				7.01.01.2.05 Administrasi Kepegawaian Perangkat Daerah	Jumlah Paket Pakaian Dinas beserta Atribut Kelengkapan	0 Paket	7.01.01.2.05.0002 Pengadaan Pakaian Dinas beserta Atribut Kelengkapannya	Pegawai yang Mendapatkan Pelayanan Administrasi Kepegawaian	37 Orang	Kota Cirebon, Lemah	80.000.000,00	80.000.000,00	0,00	
				7.01.01.2.06 Administrasi Umum Perangkat Daerah	Jumlah Paket Peralatan dan Perlengkapan Kantor yang Disediakan	1 Paket	7.01.01.2.06.0002 Penyediaan Peralatan dan Perlengkapan Kantor	Dokumen Penyelenggaraan pelayanan administrasi umum	6 Dokumen	Kota Cirebon, Lemah	128.033.695,00	98.420.140,00	0,00	
				7.01.01.2.06 Administrasi Umum Perangkat Daerah	Jumlah Paket Bahan	6 Paket	7.01.01.2.06.0004 Penyediaan Bahan Logistik Kantor	Dokumen Penyelenggaraan pelayanan administrasi umum	6 Dokumen	Kota Cirebon, Lemah	81.185.396,00	58.982.400,00	0,00	
				7.01.01.2.06 Administrasi Umum Perangkat Daerah	Jumlah Paket Barang Cetakan dan Penggandaan yang Disediakan	12 Paket	7.01.01.2.06.0005 Penyediaan Barang Cetakan dan Penggandaan	Dokumen Penyelenggaraan pelayanan administrasi umum	6 Dokumen	Kota Cirebon, Lemah	72.411.075,00	72.019.750,00	0,00	
				7.01.01.2.06 Administrasi Umum Perangkat Daerah	Jumlah Dokumen Bahan Bacaan dan Peraturan Perundang-Undangan yang Disediakan	12 Dokumen	7.01.01.2.06.0006 Penyediaan Bahan Bacaan dan Peraturan Perundang-undangan	Dokumen Penyelenggaraan pelayanan administrasi umum	6 Dokumen	Kota Cirebon, Lemah	221.322.000,00	272.244.000,00	0,00	
				7.01.01.2.06 Administrasi Umum Perangkat Daerah	Jumlah Laporan Fasilitasi Kunjungan Tamu	12 Laporan	7.01.01.2.06.0008 Fasilitasi Kunjungan Tamu	Dokumen Penyelenggaraan pelayanan administrasi umum	6 Dokumen	Kota Cirebon, Lemah	30.000.000,00	145.000.000,00	0,00	
				7.01.01.2.06 Administrasi Umum Perangkat Daerah	Jumlah Laporan Penyelenggaraan Rapat Koordinasi dan Konsultasi SKPD	12 Laporan	7.01.01.2.06.0009 Penyelenggaraan Rapat Koordinasi dan Konsultasi SKPD	Dokumen Penyelenggaraan pelayanan administrasi umum	6 Dokumen	Kota Cirebon, Lemah	213.230.100,00	212.734.100,00	0,00	
				7.01.01.2.06 Administrasi Umum	Jumlah Dokumen Penatausahaan Arsip Dinamis pada	1 Dokumen	7.01.01.2.06.0010 Penatausahaan Arsip Dinamis pada SKPD	Dokumen Penyelenggaraan pelayanan	6 Dokumen	Kota Cirebon, Lemah	3.500.000,00	3.500.000,00	0,00	

				Perangkat Daerah	SKPD			administrasi umum						
				7.01.01.2.07 Pengadaan Barang Milik Daerah Penunjang Urusan Pemerintah Daerah	Jumlah Paket Mebel	100 Unit	7.01.01.2.07.0005 Pengadaan Mebel	Dokumen hasil pengadaan Barang Milik Daerah pada Perangkat Daerah	4 jenis	Kota Cirebon, Lemah	26.585.550,00	100.000.000,00	0,00	
				7.01.01.2.07 Pengadaan Barang Milik Daerah Penunjang Urusan Pemerintah Daerah	Jumlah Unit Sarana d	7 Unit	7.01.01.2.07.0010 Pengadaan Sarana dan Prasarana Gedung Kantor atau Bangunan Lainnya	Dokumen hasil pengadaan Barang Milik Daerah pada Perangkat Daerah	4 jenis	Kota Cirebon, Lemah	137.247.160,00	171.192.800,00	0,00	

Lokasi Sub SEMENTARA (Rp)

No	PROGRAM			KEGIATAN			SUB KEGIATAN				PLAFON ANGGARAN	PRAKIRAAN MAJU		KET
	Program	Indikator Kinerja		Kegiatan	Indikator Kinerja		Sub Kegiatan	Indikator Kinerja		Kegiatan		N+1	N+2	
		Hasil Program	Target Capaian		Keluaran Kegiatan	Target Capaian		Keluaran Sub Kegiatan	Target Capaian					
				7.01.01.2.07 Pengadaan Barang Milik Daerah Penunjang Urusan Pemerintah Daerah	Jumlah Unit Sarana d	8 Unit	7.01.01.2.07.0011 Pengadaan Sarana dan Prasarana Pendukung Gedung Kantor atau Bangunan Lainnya	Dokumen hasil pengadaan Barang Milik Daerah pada Perangkat Daerah	4 jenis	Kota Cirebon, Lemah	74.309.204,00	138.292.070,00	0,00	
				7.01.01.2.08 Penyediaan Jasa Penunjang Urusan Pemerintahan Daerah	Jumlah Laporan Penyediaan Jasa Komunikasi, Sumber Daya Air dan Listrik yang Disediakan	12 Laporan	7.01.01.2.08.0002 Penyediaan Jasa Komunikasi, Sumber Daya A dan Listrik	Dokumen penyediaan jasa penunjang urusan pemerintahan daerah pada Perangkat Daerah	2 jenis	Kota Cirebon, Lemah	216.876.000,00	258.984.000,00	0,00	
				7.01.01.2.08 Penyediaan Jasa Penunjang Urusan Pemerintahan Daerah	Jumlah Laporan Penyediaan Jasa Pelayanan Umum Kantor yang Disediakan	12 Laporan	7.01.01.2.08.0004 Penyediaan Jasa Pelayanan Umum Kantor	Dokumen penyediaan jasa penunjang urusan pemerintahan daerah pada Perangkat Daerah	2 jenis	Kota Cirebon, Lemah	479.228.000,00	437.825.400,00	0,00	
				7.01.01.2.09 Pemeliharaan Barang Milik Daerah Penunjang Urusan Pemerintahan	Jumlah Kendaraan Perorangan Dinas atau Kendaraan Dinas Jabatan yang Dipelihara dan dibayarkan Pajaknya	47 Unit	7.01.01.2.09.0001 Penyediaan Jasa Pemeliharaan, Biaya Pemeliharaan, dan Pajak Kendaraan Perorangan Dinas atau Kendaraan Dinas Jabatan	Dokumen hasil pemeliharaan Barang Milik Daerah pada Perangkat Daerah	4 jenis	Kota Cirebon, Lemah	315.169.000,00	304.607.360,00	0,00	

				Daerah										
				7.01.01.2.09 Pemeliharaan Barang Milik Daerah Penunjang Urusan Pemerintahan Daerah	Jumlah Gedung Kantor dan Bangunan Lainnya yang Dipelihara/Direhabilitasi	4 Unit	7.01.01.2.09.0009 Pemeliharaan/Rehabilitasi Gedung Kantor dan Bangunan Lainnya	Dokumen hasil pemeliharaan Barang Milik Daerah pada Perangkat Daerah	4 jenis	Kota Cirebon, Lemah	143.285.000,00	948.497.000,00	0,00	
				7.01.01.2.09 Pemeliharaan Barang Milik Daerah Penunjang Urusan Pemerintahan Daerah	Jumlah Sarana dan P	20 Unit	7.01.01.2.09.0010 Pemeliharaan/Rehabilitasi Sarana dan Prasarana Gedung Kantor atau Bangunan Lainnya	Dokumen hasil pemeliharaan Barang Milik Daerah pada Perangkat Daerah	4 jenis	Kota Cirebon, Lemah	33.058.000,00	32.000.000,00	0,00	
				7.01.01.2.09 Pemeliharaan Barang Milik Daerah Penunjang Urusan Pemerintahan Daerah	Jumlah Sarana dan P	40 Unit	7.01.01.2.09.0011 Pemeliharaan/Rehabilitasi Sarana dan Prasarana Pendukung Gedung Kantor atau Bangunan Lainnya	Dokumen hasil pemeliharaan Barang Milik Daerah pada Perangkat Daerah	4 jenis	Kota Cirebon, Lemah	49.950.000,00	48.544.000,00	0,00	
	7.01.02 PROGRAM PENYELENGGARAAN PEMERINTAHAN DAN PELAYANAN PUBLIK	Persentase pelaksanaan pelayanan administrasi pemerintahan dan pelayanan publik di wilayah	100 persen											

Lokasi Sub | SEMENTARA (Rp)

No	PROGRAM			KEGIATAN			SUB KEGIATAN				PLAFON ANGGARAN	PRAKIRAAN MAJU		KET
	Program	Indikator Kinerja		Kegiatan	Indikator Kinerja		Sub Kegiatan	Indikator Kinerja		Kegiatan		N+1	N+2	
		Hasil Program	Target Capaian		Keluaran Kegiatan	Target Capaian		Keluaran Sub Kegiatan	Target Capaian					
				7.01.02.2.01 Koordinasi Penyelenggaraan Kegiatan Pemerintahan di Tingkat Kecamatan	Jumlah Dokumen Peningkatan Efektifitas Kegiatan Pemerintahan di Tingkat Kecamatan	17 Dokumen	7.01.02.2.01.0002 Peningkatan Efektifitas Kegiatan Pemerintahan di Tingkat Kecamatan	Dokumen Hasil Koordinasi Penyelenggaraan Pemerintahan di Tingkat Kecamatan	2 jenis	Kota Cirebon, Lemah	95.064.800,00	94.203.932,00	0,00	
				7.01.02.2.04 Pelaksanaan Urusan Pemerintahan yang Dilimpahkan	Jumlah Laporan Pelaksanaan Kewenangan Lain yang Dilimpahkan	4 Laporan	7.01.02.2.04.0003 Pelaksanaan Urusan Pemerintahan yang Terkait dengan Kewenangan Lain yang Dilimpahkan	Laporan Hasil Pelaksanaan Urusan Pemerintahan yang Dilimpahkan kepada Camat	1 jenis	Kota Cirebon, Lemah	34.655.844,00	212.290.416,00	0,00	

				kepada Camat										
	7.01.03 PROGRAM PEMBERDAYAAN MASYARAKAT DESA DAN KELURAHAN	Persentase LKK Tertib Administrasi	75 persen											
				7.01.03.2.03 Pemberdayaan Lembaga Kemasyarakatan Tingkat Kecamatan	Jumlah Lembaga Kemasyarakatan yang Diselenggarakan	5 Lembaga Kemasyarakatan	7.01.03.2.03.0001 Penyelenggaraan Lembaga Kemasyarakatan	Dokumen Hasil Pemberdayaan Lembaga Kemasyarakatan Tingkat Kecamatan	3 Dokumen	Kota Cirebon, Lemah	1.063.877.289,00	1.337.938.000,00	0,00	
				7.01.03.2.03 Pemberdayaan Lembaga Kemasyarakatan Tingkat Kecamatan	Jumlah Lembaga Kemasyarakatan yang Ditingkatkan Kapasitasnya	5 Lembaga Kemasyarakatan	7.01.03.2.03.0002 Peningkatan Kapasitas Lembaga Kemasyarakatan	Dokumen Hasil Pemberdayaan Lembaga Kemasyarakatan Tingkat Kecamatan	3 Dokumen	Kota Cirebon, Lemah	108.048.000,00	162.043.000,00	0,00	
				7.01.03.2.03 Pemberdayaan Lembaga Kemasyarakatan Tingkat Kecamatan	Jumlah Laporan Fasilitasi Pemanfaatan Teknologi Tepat Guna	1 Laporan	7.01.03.2.03.0005 Fasilitasi Pemanfaatan Teknologi Tep Guna	Dokumen Hasil Pemberdayaan Lembaga Kemasyarakatan Tingkat Kecamatan	3 Dokumen	Kota Cirebon, Lemah	3.500.000,00	3.500.000,00	0,00	
	7.01.04 PROGRAM KOORDINASI KETENTRAMAN DAN KETERTIBAN UMUM	Persentase Penanganan (koordinasi kepada pihak terkait) gangguan ketentraman dan ketertiban umum	100 persen											
				7.01.04.2.01 Koordinasi Upaya Penyelenggaraan Ketenteraman dan Ketertiban Umum	Jumlah Laporan Hasil Sinergitas dengan Kepolisian Negara Republik Indonesia, Tentara Nasional Indonesia dan Instansi Vertikal di Wilayah Kecamatan	4 Laporan	7.01.04.2.01.0001 Sinergitas dengan Kepolisian Negara Republik Indonesia, Tentara Nasional Indonesia dan Instansi Vertikal di Wilayah Kecamatan	Dokumen Hasil Koordinasi Penyelenggaraan Ketenteraman dan Ketertiban Umum	1 jenis	Kota Cirebon, Lemah	36.710.000,00	91.102.000,00	0,00	

Lokasi Sub SEMENTARA (Rp)

No	PROGRAM			KEGIATAN			SUB KEGIATAN				PLAFON ANGGARAN	PRAKIRAAN MAJU		KET
	Program	Indikator Kinerja		Kegiatan	Indikator Kinerja		Sub Kegiatan	Indikator Kinerja				N+1	N+2	
		Hasil Program	Target Capaian		Keluaran Kegiatan	Target Capaian		Keluaran Sub Kegiatan	Target Capaian	Kegiatan				
				7.01.04.2.02 Koordinasi Penerapan dan Penegakan Peraturan	Jumlah Laporan Koordinasi/Sinergi dengan Perangkat Daerah yang Tugas dan Fungsinya di	1 Laporan	7.01.04.2.02.0001 Koordinasi/Sinergi dengan Perangkat Daerah yang Tugas dan Fungsinya di Bidang Penegakan Peratura	okumen Hasil Koordinasi Penerapan dan Penegakan Peraturan Daerah dan Peraturan Kepala	2 Dokumen	Kota Cirebon, Lemah	8.050.000,00	8.050.000,00	0,00	

				Daerah dan Peraturan Kepala Daerah	Bidang Penegakan Peraturan Perundang-Undangan dan/atau Kepolisian Negara Republik Indonesia		Perundang-Undangan dan/atau Kepolisian Negara Republik Indonesia	Daerah						
	7.01.05 PROGRAM PENYELENGGARAAN URUSAN PEMERINTAHAN UMUM	Persentase penanganan (Koordinasi kepada pihak terkait) konflik sosial	100 persen											
				7.01.05.2.01 Penyelenggaraan Urusan Pemerintahan Umum Sesuai Penugasan Kepala Daerah	Jumlah Orang yang Mengikuti Pembinaan Wawasan Kebangsaan dan Ketahanan Nasional dalam rangka Memantapkan Pengamalan Pancasila, Pelaksanaan Undang-Undang Dasar Negara Republik Indonesia Tahun 1945, Pelestarian Bhinneka Tunggal Ika serta Pemertahanan dan	50 Orang	7.01.05.2.01.0001 Pembinaan Wawasan Kebangsaan dan Ketahanan Nasional dalam rangka Memantapkan Pengamalan Pancasila. Pelaksanaan Undang-Undang Dasar Negara Republik Indonesia Tahun 1945, Pelestarian Bhinneka Tunggal Ika serta Peme	Dokumen Hasil Penyelenggaraan Urusan Pemerintahan Umum Sesuai Penugasan Kepala Daerah	2 jenis	Kota Cirebon, Lemah	18.951.000,00	72.376.000,00	0,00	
				7.01.05.2.01 Penyelenggaraan Urusan Pemerintahan Umum Sesuai Penugasan Kepala Daerah	Jumlah Dokumen Tugas Forum Koordinasi Pimpinan di Kecamatan	4 Dokumen	7.01.05.2.01.0008 Pelaksanaan Tugas Forum Koordinasi Pimpinan di Kecamatan	Dokumen Hasil Penyelenggaraan Urusan Pemerintahan Umum Sesuai Penugasan Kepala Daerah	2 jenis	Kota Cirebon, Lemah	10.986.000,00	10.930.000,00	0,00	
	7.01.03 PROGRAM PEMBERDAYAAN MASYARAKAT DESA DAN KELURAHAN	Persentase LKK Tertib Administrasi	75 persen											
				7.01.03.2.02 Kegiatan Pemberdayaan Kelurahan	Jumlah Lembaga Kemasyarakatan yang Berpartisipasi dalam Forum Musyawarah Perencanaan Pembangunan di Kelurahan	6 Lembaga Kemasyarakatan	7.01.03.2.02.0001 Peningkatan Partisipasi Masyarakat dalam Forum Musyawarah Perencanaan Pembangunan di Kelurahan	Dokumen Hasil Pemberdayaan Kelurahan	3 jenis	Kota Cirebon, Lemah	30.000.000,00	28.000.000,00	0,00	
				7.01.03.2.02 Kegiatan	Jumlah Sarana dan P	6 Unit	7.01.03.2.02.0002 Pembangunan Sarana dan	Dokumen Hasil Pemberdayaan	3 jenis	Kota Cirebon, Lemah	400.000.000,00	400.000.000,00	0,00	

				Pemberdayaan Kelurahan			Prasarana Kelurahan	Kelurahan						

Lokasi Sub SEMENTARA (Rp)

No	PROGRAM			KEGIATAN			SUB KEGIATAN				PLAFON ANGGARAN	PRAKIRAAN MAJU		KET
	Program	Indikator Kinerja		Kegiatan	Indikator Kinerja		Sub Kegiatan	Indikator Kinerja				N+1	N+2	
		Hasil Program	Target Capaian		Keluaran Kegiatan	Target Capaian		Keluaran Sub Kegiatan	Target Capaian	Kegiatan				
				7.01.03.2.02 Kegiatan Pemberdayaan Kelurahan	Jumlah Pokmas dan	6 Pokmas / Ormas	7.01.03.2.02.0003 Pemberdayaan Masyarakat Kelurahan	Dokumen Hasil Pemberdayaan Kelurahan	3 jenis	Kota Cirebon, Lemah	422.622.450,00	457.622.450,00	0,00	
				7.01.03.2.02 Kegiatan Pemberdayaan Kelurahan	Jumlah Lembaga Kemasyarakatan yang Berpartisipasi dalam Forum Musyawarah Perencanaan Pembangunan di Kelurahan	6 Lembaga K emasyarakat an	7.01.03.2.02.0001 Peningkatan Partisipasi Masyarakat dalam Forum Musyawarah Perencanaan Pembangunan di Kelurahan	Dokumen Hasil Pemberdayaan Kelurahan	3 jenis	Kota Cirebon, Lemah Wungkuk, Panjunan	35.266.700,00	36.000.000,00	0,00	
				7.01.03.2.02 Kegiatan Pemberdayaan Kelurahan	Jumlah Sarana dan P	10 Unit	7.01.03.2.02.0002 Pembangunan Sarana dan Prasarana Kelurahan	Dokumen Hasil Pemberdayaan Kelurahan	3 jenis	Kota Cirebon, Lemah Wungkuk, Panjunan	600.000.000,00	600.000.000,00	0,00	
				7.01.03.2.02 Kegiatan Pemberdayaan Kelurahan	Jumlah Pokmas dan	10 Pokmas / Ormas	7.01.03.2.02.0003 Pemberdayaan Masyarakat Kelurahan	Dokumen Hasil Pemberdayaan Kelurahan	3 jenis	Kota Cirebon, Lemah Wungkuk, Panjunan	463.181.351,00	495.448.050,00	0,00	
				7.01.03.2.02 Kegiatan Pemberdayaan Kelurahan	Jumlah Lembaga Kemasyarakatan yang Berpartisipasi dalam Forum Musyawarah Perencanaan Pembangunan di Kelurahan	6 Lembaga K emasyarakat an	7.01.03.2.02.0001 Peningkatan Partisipasi Masyarakat dalam Forum Musyawarah Perencanaan Pembangunan di Kelurahan	Dokumen Hasil Pemberdayaan Kelurahan	3 jenis	Kota Cirebon, Lemah Wungkuk, Kesepuhan	33.242.800,00	34.000.000,00	0,00	
				7.01.03.2.02 Kegiatan Pemberdayaan Kelurahan	Jumlah Sarana dan P	9 Unit	7.01.03.2.02.0002 Pembangunan Sarana dan Prasarana Kelurahan	Dokumen Hasil Pemberdayaan Kelurahan	3 jenis	Kota Cirebon, Lemah Wungkuk, Kesepuhan	580.000.000,00	580.000.000,00	0,00	
				7.01.03.2.02 Kegiatan Pemberdayaan Kelurahan	Jumlah Pokmas dan	9 Pokmas / Ormas	7.01.03.2.02.0003 Pemberdayaan Masyarakat Kelurahan	Dokumen Hasil Pemberdayaan Kelurahan	3 jenis	Kota Cirebon, Lemah Wungkuk, Kesepuhan	401.380.614,00	433.623.414,00	0,00	
				7.01.03.2.02 Kegiatan	Jumlah Lembaga Kemasyarakatan	6 Lembaga K emasyarakat	7.01.03.2.02.0001 Peningkatan Partisipasi	Dokumen Hasil Pemberdayaan	3 jenis	Kota Cirebon, Lemah	47.603.560,00	50.000.000,00	0,00	

				Pemberdayaan Kelurahan	yang Berpartisipasi dalam Forum Musyawarah Perencanaan Pembangunan di Kelurahan	an	Masyarakat dalam Forum Musyawarah Perencanaan Pembangunan di Kelurahan	Kelurahan						
				7.01.03.2.02 Kegiatan Pemberdayaan Kelurahan	Jumlah Sarana dan P	17 Unit	7.01.03.2.02.0002 Pembangunan Sarana dan Prasarana Kelurahan	Dokumen Hasil Pemberdayaan Kelurahan	3 jenis	Kota Cirebon, Lemah	850.000.000,00	900.000.000,00	0,00	
				7.01.03.2.02 Kegiatan Pemberdayaan Kelurahan	Jumlah Pokmas dan	17 Pokmas / Ormas	7.01.03.2.02.0003 Pemberdayaan Masyarakat Kelurahan	Dokumen Hasil Pemberdayaan Kelurahan	3 jenis	Kota Cirebon, Lemah	526.321.000,00	557.000.000,00	0,00	

Lokasi Sub SEMENTARA (Rp)

No	PROGRAM			KEGIATAN			SUB KEGIATAN				PLAFON ANGGARAN	PRAKIRAAN MAJU		KET
	Program	Indikator Kinerja		Kegiatan	Indikator Kinerja		Sub Kegiatan	Indikator Kinerja		Kegiatan		N+1	N+2	
		Hasil Program	Target Capaian		Keluaran Kegiatan	Target Capaian		Keluaran Sub Kegiatan	Target Capaian					
	7.01.01 PROGRAM PENUNJANG URUSAN PEMERINTAHAN DAERAH KABUP ATEN/KOTA	Tingkat Kepuasan terhadap kinerja Kecamatan	100 Persen	7.01.01.2.01 Perencanaan. Penganggaran. dan Evaluasi Kineria Perangkat Daerah	Jumlah Dokumen Perencanaan Perangkat Daerah	6 Dokumen	7.01.01.2.01.0001 Penvusunan Dokumen Perencanaan Perangkat Daerah	Jumlah Dokumen Perencanaan Perangkat Daerah	6 Dokumen	Kota Cirebon, Pekalipan. Semua Kel/Desa	31.594.153,00	51.500.000,00	0,00	
				7.01.01.2.01 Perencanaan. Penganggaran. dan Evaluasi Kineria Perangkat Daerah	Jumlah Dokumen RKA-SKPD dan Laporan Hasil Koordinasi Penvusunan Dokumen RKA-SKPD	1 Dokumen	7.01.01.2.01.0002 Koordina dan Penvusunan Dokumen RKA-SKPD	Jumlah Dokumen Perencanaan Perangkat Daerah	6 Dokumen	Kota Cirebon, Pekalipan. Semua Kel/Desa	6.984.065,00	7.210.000,00	0,00	
				7.01.01.2.01 Perencanaan. Penganggaran. dan Evaluasi Kineria Perangkat Daerah	Jumlah Dokumen Perubahan RKA-SKPD dan Laporan Hasil Koordinasi Penvusunan Dokumen Perubahan RKA-SKPD	1 Dokumen	7.01.01.2.01.0003 Koordina dan Penvusunan Dokumen Perubahan RKA-SKPD	Jumlah Dokumen Perencanaan Perangkat Daerah	6 Dokumen	Kota Cirebon, Pekalipan. Semua Kel/Desa	6.984.065,00	7.210.000,00	0,00	
				7.01.01.2.01 Perencanaan.	Jumlah Dokumen DPA-SKPD dan	1 Dokumen	7.01.01.2.01.0004 Koordina dan Penvusunan DPA-SKPD	Jumlah Dokumen Perencanaan	6 Dokumen	Kota Cirebon, Pekalipan. Semua	4.014.065,00	4.120.000,00	0,00	

				Penganggaran, dan Evaluasi Kinerja Perangkat Daerah	Laporan Hasil Koordinasi Penyusunan Dokumen DPA-SKPD			Perangkat Daerah		Kel/Desa				
				7.01.01.2.01 Perencanaan, Penganggaran, dan Evaluasi Kinerja Perangkat Daerah	Jumlah Dokumen Perubahan DPA-SKPD dan Laporan Hasil Koordinasi Penyusunan Dokumen Perubahan DPA-SKPD	1 Dokumen	7.01.01.2.01.0005 Koordina dan Penyusunan Perubahan DPA- SKPD	Jumlah Dokumen Perencanaan Perangkat Daerah	6 Dokumen	Kota Cirebon, Pekalipan, Semua Kel/Desa	4.014.065,00	4.120.000,00	0,00	
				7.01.01.2.01 Perencanaan, Penganggaran, dan Evaluasi Kinerja Perangkat Daerah	Jumlah Laporan Capaian Kinerja dan Ikhtisar Realisasi Kinerja SKPD dan Laporan Hasil Koordinasi Penyusunan Laporan Capaian Kinerja dan Ikhtisar Realisasi Kinerja SKPD	8 Laporan	7.01.01.2.01.0006 Koordina dan Penyusunan Laporan Capaian Kinerja dan Ikhtisar Realisasi Kinerja SKPD	Jumlah Dokumen Perencanaan Perangkat Daerah	6 Dokumen	Kota Cirebon, Pekalipan, Semua Kel/Desa	180.658.734,00	190.550.000,00	0,00	
				7.01.01.2.01 Perencanaan, Penganggaran, dan Evaluasi Kinerja Perangkat Daerah	Jumlah Laporan Evaluasi Kinerja Perangkat Daerah	6 Laporan	7.01.01.2.01.0007 Evaluasi Kinerja Perangkat Daerah	Jumlah Dokumen Perencanaan Perangkat Daerah	6 Dokumen	Kota Cirebon, Pekalipan, Semua Kel/Desa	35.469.140,00	36.317.000,00	0,00	

Lokasi Sub SEMENTARA (Rp)

No	PROGRAM			KEGIATAN			SUB KEGIATAN				PLAFON ANGGARAN	PRAKIRAAN MAJU		KET
	Program	Indikator Kinerja		Kegiatan	Indikator Kinerja		Sub Kegiatan	Indikator Kinerja		Kegiatan		N+1	N+2	
		Hasil Program	Target Capaian		Keluaran Kegiatan	Target Capaian		Keluaran Sub Kegiatan	Target Capaian					
				7.01.01.2.02 Administrasi Keuangan Perangkat Daerah	Jumlah Orang yang N	574 Orang/bulan	7.01.01.2.02.0001 Penyediaan Gaji dan Tunjangan ASN	Jumlah Orang yang M	574 Org/Bulan 3 Jenis	Kota Cirebon, Pekalipan, Semua Kel/Desa	6.749.163.692,00	6.475.392.600,00	0,00	
				7.01.01.2.02 Administrasi Keuangan Perangkat Daerah	Jumlah Laporan Keuangan Akhir Tahun SKPD dan Laporan Hasil Koordinasi Penyusunan Laporan Keuangan Akhir Tahun SKPD	2 Laporan	7.01.01.2.02.0005 Koordina dan Penyusunan Laporan Keuangan Akhir Tahun SKPD	Jumlah Orang yang M	574 Org/Bulan 3 Jenis	Kota Cirebon, Pekalipan, Semua Kel/Desa	6.672.320,00	5.938.380,00	0,00	
				7.01.01.2.02 Administrasi Keuangan	Jumlah Laporan Keuangan Bulanan/ Triwulanan/	14 Laporan	7.01.01.2.02.0007 Koordina dan Penyusunan Laporan Keuangan Bulanan/	Jumlah Orang yang M	574 Org/Bulan 3 Jenis	Kota Cirebon, Pekalipan, Semua Kel/Desa	1.151.428,00	1.030.000,00	0,00	

				Perangkat Daerah	Semesteran SKPD dan Laporan Koordinasi Penyusunan Laporan Keuangan Bulanan/Triwulanan, Semesteran SKPD		Triwulanan/ Semesteran SKPD							
				7.01.01.2.03 Administrasi Barang Milik Daerah pada Perangkat Daerah	Jumlah Rencana Kebutuhan Barang Milik Daerah SKPD	1 Dokumen	7.01.01.2.03.0001 Penyusunan Perencanaan Kebutuhan Barang Milik Daerah SKPD	Dokumen Administras Barang Perangkat Daerah Jumlah Dokumen Pengamanan Barang Milik Daerah SKPD	2 jenis 1 Dokumen	Kota Cirebon, Pekalipan, Semua Kel/Desa	3.455.091,00	2.703.750,00	0,00	
				7.01.01.2.03 Administrasi Barang Milik Daerah pada Perangkat Daerah	Jumlah Dokumen Pengamanan Barang Milik Daerah SKPD	1 Dokumen	7.01.01.2.03.0002 Pengamanan Barang Milik Daerah SKPD	Dokumen Administras Barang Perangkat Daerah Jumlah Dokumen Pengamanan Barang Milik Daerah SKPD	2 jenis 1 Dokumen	Kota Cirebon, Pekalipan, Semua Kel/Desa	6.082.000,00	42.415.400,00	0,00	
				7.01.01.2.05 Administrasi Kepegawaian Perangkat Daerah	Jumlah Paket Pakaian Dinas beserta Atribut Kelengkapan	1 Paket	7.01.01.2.05.0002 Pengadaan Pakaian Dinas beserta Atribut Kelengkapannya	Dokumen Administras Kepegawaian Perangkat Daerah	1 jenis	Kota Cirebon, Pekalipan, Semua Kel/Desa	64.732.000,00	66.902.220,00	0,00	
				7.01.01.2.06 Administrasi Umum Perangkat Daerah	Jumlah Paket Peralatan dan Perlengkapan Kantor yang Disediakan	3 Paket	7.01.01.2.06.0002 Penyediaan Peralatan dan Perlengkapan Kantor	Jumlah Paket Peralatan dan Perlengkapan Kantor Dokumen Administras Umum Perangkat Daerah	5 paket 6 jenis	Kota Cirebon, Pekalipan, Semua Kel/Desa	103.446.637,00	115.500.000,00	0,00	
				7.01.01.2.06 Administrasi Umum Perangkat Daerah	Jumlah Paket Bahan	1 Paket	7.01.01.2.06.0004 Penyediaan Bahan Logistik Kantor	Jumlah Paket Peralatan dan Perlengkapan Kantor Dokumen Administras Umum Perangkat Daerah	5 paket 6 jenis	Kota Cirebon, Pekalipan, Semua Kel/Desa	9.596.790,00	10.300.000,00	0,00	
				7.01.01.2.06 Administrasi Umum Perangkat Daerah	Jumlah Paket Barang Cetakan dan Penggandaan yang Disediakan	2 Paket	7.01.01.2.06.0005 Penyediaan Barang Cetakan dan Penggandaan	Jumlah Paket Peralatan dan Perlengkapan Kantor Dokumen Administras Umum Perangkat Daerah	5 paket 6 jenis	Kota Cirebon, Pekalipan, Semua Kel/Desa	50.728.600,00	51.500.000,00	0,00	

Lokasi Sub SEMENTARA (Rp)

No	PROGRAM			KEGIATAN			SUB KEGIATAN				PLAFON ANGGARAN	PRAKIRAAN MAJU		KET
	Program	Indikator Kinerja		Kegiatan	Indikator Kinerja		Sub Kegiatan	Indikator Kinerja		Kegiatan		N+1	N+2	
		Hasil Program	Target Capaian		Keluaran Kegiatan	Target Capaian		Keluaran Sub Kegiatan	Target Capaian					
				7.01.01.2.06 Administrasi Umum Perangkat Daerah	Jumlah Dokumen Bahan Bacaan dan Peraturan Perundang-Undangan yang Disediakan	4 Dokumen	7.01.01.2.06.0006 Penyediaan Bahan Bacaan dan Peraturan Perundang-undangan	Jumlah Paket Peralatan dan Perlengkapan Kantor Dokumen Administras Umum Perangkat Daerah	5 paket 6 jenis	Kota Cirebon, Pekalipan, Semua Kel/Desa	236.187.000,00	240.358.000,00	0,00	

				7.01.01.2.06 Administrasi Umum Perangkat Daerah	Jumlah Laporan Fasilitasi Kuniungan Tamu	12 Laporan	7.01.01.2.06.0008 Fasilitasi Kuniungan Tamu	Jumlah Paket Peralatan dan Perlengkapan Kantor Dokumen Administras Umum Perangkat Daerah	5 paket 6 jenis	Kota Cirebon, Pekalipan. Semua Kel/Desa	61.169.211,00	62.159.300,00	0,00	
				7.01.01.2.06 Administrasi Umum Perangkat Daerah	Jumlah Laporan Penyelenggaraan Rapat Koordinasi dan Konsultasi SKPD	48 Laporan	7.01.01.2.06.0009 Penyelenggaraan Rapat Koordinasi dan Konsultasi SKPD	Jumlah Paket Peralatan dan Perlengkapan Kantor Dokumen Administras Umum Perangkat Daerah	5 paket 6 jenis	Kota Cirebon, Pekalipan. Semua Kel/Desa	149.495.691,00	216.300.000,00	0,00	
				7.01.01.2.07 Pengadaan Barang Milik Daerah Penuniang Urusan Pemerintah Daerah	Jumlah Unit Kendaraan Dinas Operasional atau Lapangan yang Disediakan	2 Unit	7.01.01.2.07.0002 Pengadaan Kendaraan Dinas Operasional atau Lapangan	Dokumen Pengadaan Barang Milik Daerah Penuniang Urusan Pemerintah Daerah Dokumen Pengadaan Barang Milik Daerah	4 Jenis 4 jenis	Kota Cirebon, Pekalipan. Semua Kel/Desa	0,00	55.000.000,00	0,00	
				7.01.01.2.07 Pengadaan Barang Milik Daerah Penuniang Urusan Pemerintah Daerah	Jumlah Paket Mebel	60 Unit	7.01.01.2.07.0005 Pengadaan Mebel	Dokumen Pengadaan Barang Milik Daerah Penuniang Urusan Pemerintah Daerah Dokumen Pengadaan Barang Milik Daerah	4 Jenis 4 jenis	Kota Cirebon, Pekalipan. Semua Kel/Desa	82.875.334,00	185.400.000,00	0,00	
				7.01.01.2.07 Pengadaan Barang Milik Daerah Penuniang Urusan Pemerintah Daerah	Jumlah Unit Sarana d	30 Unit	7.01.01.2.07.0010 Pengadaan Sarana dan Prasarana Gedung Kantor atau Bangunan Lainnya	Dokumen Pengadaan Barang Milik Daerah Penuniang Urusan Pemerintah Daerah Dokumen Pengadaan Barang Milik Daerah	4 Jenis 4 jenis	Kota Cirebon, Pekalipan. Semua Kel/Desa	162.986.067,00	257.500.000,00	0,00	
				7.01.01.2.07 Pengadaan Barang Milik Daerah Penuniang Urusan Pemerintah Daerah	Jumlah Unit Sarana d	48 Unit	7.01.01.2.07.0011 Pengadaan Sarana dan Prasarana Pendukung Gedung Kantor atau Bangunan Lainnya	Dokumen Pengadaan Barang Milik Daerah Penuniang Urusan Pemerintah Daerah Dokumen Pengadaan Barang Milik Daerah	4 Jenis 4 jenis	Kota Cirebon, Pekalipan. Semua Kel/Desa	178.940.665,00	199.500.000,00	0,00	
				7.01.01.2.08 Penvediaan Jasa Penuniang Urusan Pemerintahan Daerah	Jumlah Laporan Penvediaan Jasa Komunikasi. Sumber Dava Air dan Listrik vang Disediakan	22 Laporan	7.01.01.2.08.0002 Penvediaan Jasa Komunikasi. Sumber Dava Air dan Listrik	Jumlah Laporan Penvediaan Jasa Komunikasi. Sumber Dava Air dan Listrik vang Disediakan Dokumen Penvediaan Jasa Penunjang Urusan Pemerintahan	4 Laporan 3 jenis	Kota Cirebon, Pekalipan. Semua Kel/Desa	192.060.000,00	210.000.000,00	0,00	

Lokasi Sub SEMENTARA (Rp)

No	PROGRAM	KEGIATAN	SUB KEGIATAN		PRAKIRAAN MAJU	KET

	Program	Indikator Kinerja		Kegiatan	Indikator Kinerja		Sub Kegiatan	Indikator Kinerja		Kegiatan	PLAFON ANGGARAN	N+1	N+2	
		Hasil Program	Target Capaian		Keluaran Kegiatan	Target Capaian		Keluaran Sub Kegiatan	Target Capaian					
				7.01.01.2.08 Penyediaan Jasa Penunjang Urusan Pemerintahan Daerah	Jumlah Laporan Penyediaan Jasa Pelavanan Umum Kantor yang Disediakan	2 Laporan	7.01.01.2.08.0004 Penyediaan Jasa Pelayanan Umum Kantor	Jumlah Laporan Penyediaan Jasa Komunikasi, Sumber Daya Air dan Listrik yang Disediakan Dokumen Penyediaan Jasa Penunjang Urusan Pemerintahan	4 Laporan 3 jenis	Kota Cirebon, Pekalipan, Semua Kel/Desa	501.265.880,00	486.675.000,00	0,00	
				7.01.01.2.09 Pemeliharaan Barang Milik Daerah Penunjang Urusan Pemerintahan Daerah	Jumlah Kendaraan Dinas Operasional atau Lapangan yang Dipelihara dan dibayarkan Pajak dan Perizinannya	37 Unit	7.01.01.2.09.0002 Penyediaan Jasa Pemeliharaan, Biaya Pemeliharaan, Pajak dan Perizinan Kendaraan Dinas Operasional atau Lapangan	Pemeliharaan Barang Milik Daerah Penunjang Urusan Pemerintahan Daerah Jumlah Gedung Kantor dan Bangunan Lainnya yang Dipelihara/Direhabilitasi	4 jenis 4 Unit	Kota Cirebon, Pekalipan, Semua Kel/Desa	220.291.750,00	221.450.000,00	0,00	
				7.01.01.2.09 Pemeliharaan Barang Milik Daerah Penunjang Urusan Pemerintahan Daerah	Jumlah Gedung Kantor dan Bangunan Lainnya yang Dipelihara/Direhabilitasi	4 Unit	7.01.01.2.09.0009 Pemeliharaan/Rehabilitasi Gedung Kantor dan Bangunan Lainnya	Pemeliharaan Barang Milik Daerah Penunjang Urusan Pemerintahan Daerah Jumlah Gedung Kantor dan Bangunan Lainnya yang Dipelihara/Direhabilitasi	4 jenis 4 Unit	Kota Cirebon, Semua Kecamatan, Semua Kel/Desa Kota Cirebon, Pekalipan, Semua Kel/Desa	536.990.916,00	594.798.900,00	0,00	
				7.01.01.2.09 Pemeliharaan Barang Milik Daerah Penunjang Urusan Pemerintahan Daerah	Jumlah Sarana dan P	52 Unit	7.01.01.2.09.0010 Pemeliharaan/Rehabilitasi Sarana dan Prasarana Gedung Kantor atau Bangunan Lainnya	Pemeliharaan Barang Milik Daerah Penunjang Urusan Pemerintahan Daerah Jumlah Gedung Kantor dan Bangunan Lainnya yang Dipelihara/Direhabilitasi	4 jenis 4 Unit	Kota Cirebon, Pekalipan, Semua Kel/Desa	23.880.000,00	36.750.000,00	0,00	
				7.01.01.2.09 Pemeliharaan Barang Milik Daerah Penunjang Urusan Pemerintahan Daerah	Jumlah Sarana dan P	34 Unit	7.01.01.2.09.0011 Pemeliharaan/Rehabilitasi Sarana dan Prasarana Pendukung Gedung Kantor atau Bangunan Lainnya	Pemeliharaan Barang Milik Daerah Penunjang Urusan Pemerintahan Daerah Jumlah Gedung Kantor dan Bangunan Lainnya yang Dipelihara/Direhabilitasi	4 jenis 4 Unit	Kota Cirebon, Pekalipan, Semua Kel/Desa	32.565.000,00	30.900.000,00	0,00	
	7.01.02 PROGRAM PENYELENGGARAAN PEMERINTAHAN DAN PELAYANAN PUBLIK	Persentase Pelaksanaan Pelavanan Administrasi Pemerintahan dan Pelavanan Publik di Wilayah	100 Persen											
				7.01.02.2.01 Koordinasi Penyelenggaraan Kegiatan	Jumlah Dokumen Peningkatan Efektifitas Kegiatan Pemerintahan di	4 Dokumen	7.01.02.2.01.0002 Peningkatan Efektifitas Kegiatan Pemerintahan di Tingkat Kecamatan	umlah Dokumen Peningkatan Efektifitas Kegiatan Pemerintahan di	5 Dokumen 2 jenis	Kota Cirebon, Pekalipan, Semua Kel/Desa	135.844.695,00	73.509.800,00	0,00	

				Pemerintahan di Tingkat Kecamatan	Tingkat Kecamatan			Tingkat Kecamatan Dokumen Hasil Koordinasi Penyelenggaraan Kegiatan Pemerintahan di Tingkat Kecamatan					

Lokasi Sub SEMENTARA (Rp)

No	PROGRAM			KEGIATAN			SUB KEGIATAN				PLAFON ANGGARAN	PRAKIRAAN MAJU		KET
	Program	Indikator Kinerja		Kegiatan	Indikator Kinerja		Sub Kegiatan	Indikator Kinerja				N+1	N+2	
		Hasil Program	Target Capaian		Keluaran Kegiatan	Target Capaian		Keluaran Sub Kegiatan	Target Capaian	Kegiatan				
				7.01.02.2.04 Pelaksanaan Urusan Pemerintahan yang Dilimpahkan kepada Camat	Jumlah Laporan Pelaksanaan Kewenangan Lain yang Dilimpahkan	4 Laporan	7.01.02.2.04.0003 Pelaksanaan Urusan Pemerintahan yang Terkait dengan Kewenangan Lain yang Dilimpahkan	Jumlah Laporan Pelaksanaan Kewenangan Lain yang Dilimpahkan Laporan Hasil Pelaksanaan Urusan Pemerintahan yang Dilimpahkan kepada Camat	4 Laporan 1 jenis	Kota Cirebon, Pekalipan, Semua Kel/Desa	7.284.516,00	51.500.000,00	0,00	
	7.01.03 PROGRAM PEMBERDAYAAN MASYARAKAT DESA DAN KELURAHAN	undefined Persentase LKK Tertib Administrasi	undefined undefined 60 persen											
				7.01.03.2.03 Pemberdayaan Lembaga Kemasyarakatan Tingkat Kecamatan	Jumlah Lembaga Kemasyarakatan yang Diselenggarakan	4 Lembaga Kemasyarakatan	7.01.03.2.03.0001 Penyelenggaraan Lembaga Kemasyarakatan	Dokumen Hasil Pemberdayaan Lembaga Kemasyarakatan Tingkat Kecamatan Jumlah Lembaga Kemasyarakatan yang Diselenggarakan	2 dokumen 4 Lembaga Kemasyarakat	Kota Cirebon, Pekalipan, Semua Kel/Desa	301.910.678,00	1.066.787.500,00	0,00	
				7.01.03.2.03 Pemberdayaan Lembaga Kemasyarakatan Tingkat Kecamatan	Jumlah Lembaga Kemasyarakatan yang Ditingkatkan Kapasitasnya	7 Lembaga Kemasyarakatan	7.01.03.2.03.0002 Peningkatan Kapasitas Lembaga Kemasyarakatan	Dokumen Hasil Pemberdayaan Lembaga Kemasyarakatan Tingkat Kecamatan Jumlah Lembaga Kemasyarakatan yang Diselenggarakan	2 dokumen 4 Lembaga Kemasyarakat	Semua Kota/Kab, Semua Kecamatan. Semua Kel/Desa Kota Cirebon. Semua Kecamatan. Semua Kel/Desa	212.187.108,00	329.600.000,00	0,00	
	7.01.04 PROGRAM KOORDINASI KETENTRAMAN DAN KETERTIBAN UMUM	Persentase penanganan (Koordinasi kepada pihak terkait) gangguan ketentraman dan ketertiban umum	100 Persen											
				7.01.04.2.01 Koordinasi Upaya Penyelenggaraan	Jumlah Laporan Hasil Sinergitas dengan Kepolisian Negara Republik	2 Laporan	7.01.04.2.01.0001 Sinergitas dengan Kepolisian Negara Republik Indonesia, Tentara Nasional Indonesia dan	umlah Laporan Hasil Sinergitas dengan Kepolisian Negara Republik Indonesia	2 Laporan 1 jenis	Kota Cirebon, Pekalipan, Semua Kel/Desa	13.557.318,00	10.300.000,00	0,00	

				Ketenteraman dan Ketertiban Umum	Indonesia. Tentara Nasional Indonesia dan Instansi Vertikal di Wilayah Kecamatan		Instansi Vertikal di Wilavah Kecamatan	Republik Indonesia, Tentara Nasional Indonesia dan Instansi Vertikal di Wilayah Kecamatan Dokumen hasil Koordinasi Upaya Penyelenggaraan						
				7.01.04.2.02 Koordinasi Penerapan dan Penegakan Peraturan Daerah dan Peraturan Kepala Daerah	Jumlah Laporan Koordinasi/Sinergi dengan Perangkat Daerah yang Tugas dan Fungsinya di Bidang Penegakan Peraturan Perundang-Undangan dan/atau Kepolisian Negara Republik Indonesia	2 Laporan	7.01.04.2.02.0001 Koordinasi/Sinergi dengan Perangkat Daerah yang Tugas dan Fungsinya di Bidang Penegakan Peraturan Perundang-Undangan dan/atau Kepolisian Negara Republik Indonesia	Jumlah Laporan Hasil Sinergitas dengan Kepolisian Negara Republik Indonesia, Tentara Nasional Indonesia dan Instansi Vertikal di Wilayah Kecamatan Dokumen hasil Koordinasi penerapan dan penegakan peraturan	2 Laporan 1 jenis	Kota Cirebon, Pekalipan. Semua Kel/Desa	13.476.258,00	21.218.000,00	0,00	

Lokasi Sub | SEMENTARA (Rp)

No	PROGRAM			KEGIATAN			SUB KEGIATAN				PLAFON ANGGARAN	PRAKIRAAN MAJU		KET
	Program	Indikator Kinerja		Kegiatan	Indikator Kinerja		Sub Kegiatan	Indikator Kinerja				N+1	N+2	
		Hasil Program	Target Capaian		Keluaran Kegiatan	Target Capaian		Keluaran Sub Kegiatan	Target Capaian	Kegiatan				
	7.01.05 PROGRAM PENYELENGGARAAN URUSAN PEMERINTAHAN UMUM	Persentase Penanganan (Koordinasi kepada Pihak Terkait) Konflik Sosial	100 Persen	7.01.05.2.01 P envelenggaraan Urusan Pemerintahan Umum Sesuai Penugasan Kepala Daerah	Jumlah Orang yang Mengikuti Pembinaan Wawasan Kebangsaan dan Ketahanan Nasional dalam rangka Memantapkan Pengamalan	78 Orang	7.01.05.2.01.0001 Pembinaan Wawasan Kebangsaan dan Ketahanan Nasional dalam rangka Memantapkan Pengamalan Pancasila. Pelaksanaan Undang-Undang Dasar Negara Republik Indonesia Tahun	Jumlah Dokumen Tugas Forum Koordinasi Pimpinan di Kecamatan	4 Dokumen	Kota Cirebon, Pekalipan. Semua Kel/Desa	25.986.894,00	51.500.000,00	0,00	

					Pancasila, Pelaksanaan Undang-Undang Dasar Negara Republik Indonesia Tahun 1945, Pelestarian Bhinneka Tunggal Ika serta Pemertahanan dan Pemeliharaan Kesatuhan Negara		1945, Pelestarian Bhinneka Tunggal Ika serta Peme							
				7.01.05.2.01 P enyelenggaraa n Urusan Pemerintahan Umum Sesuai Penugasan Kepala Daerah	Jumlah Dokumen Tugas Forum Koordinasi Pimpinan di Kecamatan	1 Dokumen	7.01.05.2.01.0008 Pelaksanaan Tugas Forum Koordinasi Pimpinan di Kecamatan	Jumlah Dokumen Tugas Forum Koordinasi Pimpinan di Kecamatan	4 Dokumen	Kota Cirebon, Pekalipan, Semua Kel/Desa	25.993.944,00	25.750.000,00	0,00	
	7.01.03 PROGRAM PEMBERDAYAAN MASYARAKAT DESA DAN KELURAHAN	Persentase LKK Tertib Administrasi	60 Persen											
				7.01.03.2.02 Kegiatan Pemberdayaan Kelurahan	Jumlah Lembaga Kemasyarakatan yang Berpartisipasi dalam Forum Musyawarah Perencanaan Pembangunan di Kelurahan	88 Lembaga Kemasyarak atan	7.01.03.2.02.0001 Peningkatan Partisipasi Masyarakat dalam Forum Musyawarah Perencanaan Pembangunan di Kelurahan	Jumlah Lembaga Kemasyarakatan yang Berpartisipasi dalam Forum Musyawarah Perencanaan Pembangunan di Kelurahan Dokumen Hasil Kegiatan Pemberdayaan Kelurahan	88 Lembaga Kemasyarak at 12 dokumen	Semua Kota/Kab, Semua Kecamatan, Semua Kel/Desa Kota Cirebon, Pekalipan, Pekalipan	25.000.000,00	25.750.000,00	0,00	
				7.01.03.2.02 Kegiatan Pemberdayaan Kelurahan	Jumlah Sarana dan P	5 Unit	7.01.03.2.02.0002 Pembangunan Sarana dan Prasarana Kelurahan	Jumlah Lembaga Kemasyarakatan yang Berpartisipasi dalam Forum Musyawarah Perencanaan Pembangunan di Kelurahan Dokumen Hasil Kegiatan Pemberdayaan Kelurahan	88 Lembaga Kemasyarak at 12 dokumen	Semua Kota/Kab, Semua Kecamatan, Semua Kel/Desa Kota Cirebon, Pekalipan, Pekalipan	269.657.250,00	517.486.700,00	0,00	

Lokasi Sub SEMENTARA (Rp)

No	PROGRAM			KEGIATAN			SUB KEGIATAN				PLAFON ANGGARAN	PRAKIRAAN MAJU		KET
	Program	Indikator Kinerja		Kegiatan	Indikator Kinerja		Sub Kegiatan	Indikator Kinerja				N+1	N+2	
		Hasil Program	Target Capaian		Keluaran Kegiatan	Target Capaian		Keluaran Sub Kegiatan	Target Capaian	Kegiatan				
				7.01.03.2.02 Kegiatan	Jumlah Pokmas dan (	4 Pokmas / Ormas	7.01.03.2.02.0003 Pemberdayaan Masyarakat	Jumlah Lembaga Kemasyarakatan yang	88 Lembaga Kemasyarak	Kota Cirebon, Pekalipan, Pekalipan	600.323.692,00	480.470.600,00	0,00	

				Pemberdayaan Kelurahan			Kelurahan	Berpartisipasi dalam Forum Musyawarah Perencanaan Pembangunan di Kelurahan Dokumen Hasil Kegiatan Pemberdayaan Kelurahan	at 12 dokumen					
				7.01.03.2.02 Kegiatan Pemberdayaan Kelurahan	Jumlah Lembaga Kemasyarakatan yang Berpartisipasi dalam Forum Musyawarah Perencanaan Pembangunan di Kelurahan	66 Lembaga Kemasyarakatan	7.01.03.2.02.0001 Peningkatan Partisipasi Masyarakat dalam Forum Musyawarah Perencanaan Pembangunan di Kelurahan	Dokumen Hasil Kegiatan Pemberdayaan Kelurahan Jumlah Lembaga Kemasyarakatan yang Berpartisipasi dalam Forum Musyawarah Perencanaan Pembangunan di Kelurahan	12 dokumen 66 Lembaga Kemasyarakat	Kota Cirebon, Pekalipan, Pulasaren	25.347.250,00	26.719.400,00	0,00	
				7.01.03.2.02 Kegiatan Pemberdayaan Kelurahan	Jumlah Sarana dan P	2 Unit	7.01.03.2.02.0002 Pembangunan Sarana dan Prasarana Kelurahan	Dokumen Hasil Kegiatan Pemberdayaan Kelurahan Jumlah Lembaga Kemasyarakatan yang Berpartisipasi dalam Forum Musyawarah Perencanaan Pembangunan di Kelurahan	12 dokumen 66 Lembaga Kemasyarakat	Kota Cirebon, Pekalipan, Pulasaren	154.608.000,00	440.051.000,00	0,00	
				7.01.03.2.02 Kegiatan Pemberdayaan Kelurahan	Jumlah Pokmas dan	4 Pokmas / Ormas	7.01.03.2.02.0003 Pemberdayaan Masyarakat Kelurahan	Dokumen Hasil Kegiatan Pemberdayaan Kelurahan Jumlah Lembaga Kemasyarakatan yang Berpartisipasi dalam Forum Musyawarah Perencanaan Pembangunan di Kelurahan	12 dokumen 66 Lembaga Kemasyarakat	Kota Cirebon, Pekalipan, Pulasaren	585.915.886,00	566.609.900,00	0,00	
				7.01.03.2.02 Kegiatan Pemberdayaan Kelurahan	Jumlah Lembaga Kemasyarakatan yang Berpartisipasi dalam Forum Musyawarah Perencanaan Pembangunan di Kelurahan	83 Lembaga Kemasyarakatan	7.01.03.2.02.0001 Peningkatan Partisipasi Masyarakat dalam Forum Musyawarah Perencanaan Pembangunan di Kelurahan	Jumlah Lembaga Kemasyarakatan yang Berpartisipasi dalam Forum Musyawarah Perencanaan Pembangunan di Kelurahan Dokumen Hasil Kegiatan Pemberdayaan Kelurahan	undefined undefined 12 dokumen	Kota Cirebon, Pekalipan, Jagasatru	25.000.000,00	29.797.900,00	0,00	
				7.01.03.2.02 Kegiatan Pemberdayaan Kelurahan	Jumlah Sarana dan P	9 Unit	7.01.03.2.02.0002 Pembangunan Sarana dan Prasarana Kelurahan	Jumlah Lembaga Kemasyarakatan yang Berpartisipasi dalam Forum Musyawarah Perencanaan Pembangunan di Kelurahan	undefined undefined 12 dokumen	Kota Cirebon, Pekalipan, Jagasatru	410.286.272,00	478.584.500,00	0,00	

								Dokumen Hasil Kegiatan Pemberdayaan Kelurahan						

Lokasi Sub SEMENTARA (Rp)

No	PROGRAM			KEGIATAN			SUB KEGIATAN				PLAFON ANGGARAN	PRAKIRAAN MAJU		KET
	Program	Indikator Kinerja		Kegiatan	Indikator Kinerja		Sub Kegiatan	Indikator Kinerja				N+1	N+2	
		Hasil Program	Target Capaian		Keluaran Kegiatan	Target Capaian		Keluaran Sub Kegiatan	Target Capaian	Kegiatan				
				7.01.03.2.02 Kegiatan Pemberdayaan Kelurahan	Jumlah Pokmas dan (	4 Pokmas / Ormas	7.01.03.2.02.0003 Pemberdayaan Masyarakat Kelurahan	Jumlah Lembaga Kemasyarakatan yang Berpartisipasi dalam Forum Musyawarah Perencanaan Pembangunan di Kelurahan Dokumen Hasil Kegiatan Pemberdayaan Kelurahan	undefined undefined 12 dokumen	Kota Cirebon, Pekalipan, Jagasatru	460.857.284,00	447.457.900,00	0,00	
				7.01.03.2.02 Kegiatan Pemberdayaan Kelurahan	Jumlah Lembaga Kemasyarakatan yang Berpartisipasi dalam Forum Musyawarah Perencanaan Pembangunan di Kelurahan	74 Lembaga Kemasyarakatan	7.01.03.2.02.0001 Peningkatan Partisipasi Masyarakat dalam Forum Musyawarah Perencanaan Pembangunan di Kelurahan	Dokumen Hasil Kegiatan Pemberdayaan Kelurahan undefined	12 dokumen undefined undefined	Kota Cirebon, Pekalipan, Pekalangan	25.993.488,00	20.600.000,00	0,00	
				7.01.03.2.02 Kegiatan Pemberdayaan Kelurahan	Jumlah Sarana dan P	2 Unit	7.01.03.2.02.0002 Pembangunan Sarana dan Prasarana Kelurahan	Dokumen Hasil Kegiatan Pemberdayaan Kelurahan undefined	12 dokumen undefined undefined	Kota Cirebon, Pekalipan, Pekalangan	167.755.200,00	535.599.000,00	0,00	
				7.01.03.2.02 Kegiatan Pemberdayaan Kelurahan	Jumlah Pokmas dan (	4 Pokmas / Ormas	7.01.03.2.02.0003 Pemberdayaan Masyarakat Kelurahan	Dokumen Hasil Kegiatan Pemberdayaan Kelurahan undefined	12 dokumen undefined undefined	Kota Cirebon, Pekalipan, Pekalangan	617.031.212,00	399.252.500,00	0,00	
	8.01 KESATUAN BANGSA DAN POLITIK													
	8.01.01 PROGRAM PENUNJANG URUSAN PEMERINTAHAN DAERAH KABUP ATEN/KOTA	Indeks Kepuasan Masyarakat terhadap Kineria Perangkat Daerah	94 Poin											
				8.01.01.2.01 Perencanaan, Penganggaran, dan Evaluasi Kineria Perangkat	Jumlah Dokumen Perencanaan Perangkat Daerah	4 Dokumen	8.01.01.2.01.0001 Penyusunan Dokumen Perencanaan Perangkat Daerah	Dokumen Hasil Perencanaan, Penganggaran, dan Evaluasi Kineria Perangkat Daerah	3 dokumen	Kota Cirebon, Semua	19.068.162,00	23.625.000,00	0,00	

				Daerah										
				8.01.01.2.01 Perencanaan. Penganggaran, dan Evaluasi Kinerja Perangkat Daerah	Jumlah Dokumen RKA-SKPD dan Laporan Hasil Koordinasi Penyusunan Dokumen RKA-SKPD	1 Dokumen	8.01.01.2.01.0002 Koordina dan Penvusunan Dokumen RKA-SKPD	Dokumen Hasil Perencanaan. Penganggaran, dan Evaluasi Kinerja Perangkat Daerah	3 dokumen	Kota Cirebon, Semua	2.244.420,00	3.517.500,00	0,00	
				8.01.01.2.01 Perencanaan. Penganggaran, dan Evaluasi Kinerja Perangkat Daerah	Jumlah Dokumen Perubahan RKA-SKPD dan Laporan Hasil Koordinasi Penvusunan Dokumen Perubahan RKA-SKPD	1 Dokumen	8.01.01.2.01.0003 Koordina dan Penvusunan Dokumen Perubahan RKA-SKPD	Dokumen Hasil Perencanaan. Penganggaran, dan Evaluasi Kinerja Perangkat Daerah	3 dokumen	Kota Cirebon, Semua	2.452.420,00	3.675.000,00	0,00	

Lokasi Sub SEMENTARA (Rp)

No	PROGRAM			KEGIATAN			SUB KEGIATAN				PLAFON ANGGARAN	PRAKIRAAN MAJU		KET
	Program	Indikator Kinerja		Kegiatan	Indikator Kinerja		Sub Kegiatan	Indikator Kinerja		Kegiatan		N+1	N+2	
		Hasil Program	Target Capaian		Keluaran Kegiatan	Target Capaian		Keluaran Sub Kegiatan	Target Capaian					
				8.01.01.2.01 Perencanaan. Penganggaran. dan Evaluasi Kinerja Perangkat Daerah	Jumlah Dokumen DPA-SKPD dan Laporan Hasil Koordinasi Penyusunan Dokumen DPA-SKPD	1 Dokumen	8.01.01.2.01.0004 Koordina dan Penvusunan DPA-SKPD	Dokumen Hasil Perencanaan. Penganggaran. dan Evaluasi Kinerja Perangkat Daerah	3 dokumen	Kota Cirebon, Semua	2.660.420,00	3.990.000,00	0,00	
				8.01.01.2.01 Perencanaan. Penganggaran. dan Evaluasi Kinerja Perangkat Daerah	Jumlah Dokumen Perubahan DPA-SKPD dan Laporan Hasil Koordinasi Penvusunan Dokumen Perubahan DPA-SKPD	1 Dokumen	8.01.01.2.01.0005 Koordina dan Penvusunan Perubahan DPA- SKPD	Dokumen Hasil Perencanaan. Penganggaran. dan Evaluasi Kinerja Perangkat Daerah	3 dokumen	Kota Cirebon, Semua	2.660.420,00	3.937.500,00	0,00	
				8.01.01.2.01 Perencanaan. Penganggaran, dan Evaluasi Kinerja Perangkat Daerah	Jumlah Laporan Capaian Kinerja dan Ikhtisar Realisasi Kinerja SKPD dan Laporan Hasil Koordinasi Penyusunan Laporan Capaian Kinerja dan Ikhtisar Realisasi Kinerja SKPD	4 Laporan	8.01.01.2.01.0006 Koordina dan Penvusunan Laporan Capaian Kinerja dan Ikhtisar Realisasi Kinerja SKPD	Dokumen Hasil Perencanaan. Penganggaran, dan Evaluasi Kinerja Perangkat Daerah	3 dokumen	Kota Cirebon, Semua	7.537.680,00	10.185.000,00	0,00	
				8.01.01.2.01 Perencanaan. Penganggaran. dan Evaluasi	Jumlah Laporan Evaluasi Kinerja Perangkat Daerah	6 Laporan	8.01.01.2.01.0007 Evaluasi Kinerja Perangkat Daerah	Dokumen Hasil Perencanaan. Penganggaran. dan Evaluasi Kinerja	3 dokumen	Kota Cirebon, Semua	21.298.142,00	27.463.758,00	0,00	

				Kineria Perangkat Daerah				Perangkat Daerah						
				8.01.01.2.02 Administrasi Keuangan Perangkat Daerah	Jumlah Orang yang N	32 Orang/bulan	8.01.01.2.02.0001 Penyediaan Gaji dan Tunjangan ASN	Dokumen Laporan Keuangan Perangkat Daerah	2 dokumen	Kota Cirebon, Semua	4.816.453.758,00	4.520.384.400,00	0,00	
				8.01.01.2.02 Administrasi Keuangan Perangkat Daerah	Jumlah Laporan Keuangan Akhir Tahun SKPD dan Laporan Hasil Koordinasi Penyusunan Laporan Keuangan Akhir Tahun SKPD	1 Laporan	8.01.01.2.02.0005 Koordina dan Penyusunan Laporan Keuangan Akhir Tahun SKPD	Dokumen Laporan Keuangan Perangkat Daerah	2 dokumen	Kota Cirebon, Semua	3.078.324,00	3.255.000,00	0,00	
				8.01.01.2.02 Administrasi Keuangan Perangkat Daerah	Jumlah Laporan Keuangan Bulanan/ Triwulanan/ Semesteran SKPD dan Laporan Koordinasi Penyusunan Laporan Keuangan Bulanan/Triwulanan/ Semesteran SKPD	12 Laporan	8.01.01.2.02.0007 Koordina dan Penyusunan Laporan Keuangan Bulanan/ Triwulanan/ Semesteran SKPD	Dokumen Laporan Keuangan Perangkat Daerah	2 dokumen	Kota Cirebon, Semua	0,00	69.008.179,00	0,00	
				8.01.01.2.05 Administrasi Kepegawaian Perangkat Daerah	Jumlah Paket Pakaian Dinas beserta Atribut Kelengkapan	8 Paket	8.01.01.2.05.0002 Pengadaan Pakaian Dinas beserta Atribut Kelengkapannya	Pegawai yang Mendapatkan Pelayanan Administrasi Kepegawaian	26 pegawai	Kota Cirebon, Semua	130.462.988,00	184.341.686,00	0,00	

Lokasi Sub SEMENTARA (Rp)

No	PROGRAM			KEGIATAN			SUB KEGIATAN				PLAFON ANGGARAN	PRAKIRAAN MAJU		KET
	Program	Indikator Kinerja		Kegiatan	Indikator Kinerja		Sub Kegiatan	Indikator Kinerja		Kegiatan		N+1	N+2	
		Hasil Program	Target Capaian		Keluaran Kegiatan	Target Capaian		Keluaran Sub Kegiatan	Target Capaian					
				8.01.01.2.06 Administrasi Umum Perangkat Daerah	Jumlah Paket Komponen Instalasi Listrik/Penerangan Bangunan Kantor yang Disediakan	1 Paket	8.01.01.2.06.0001 Penyediaan Komponen Instalasi Listrik/Penerangan Bangunan Kantor	Dokumen Penyelenggaraan Pelayanan Administrasi Umum	2 dokumen	Kota Cirebon, Semua	21.414.776,00	20.475.000,00	0,00	
				8.01.01.2.06 Administrasi Umum Perangkat Daerah	Jumlah Paket Peralatan dan Perlengkapan Kantor yang Disediakan	1 Paket	8.01.01.2.06.0002 Penyediaan Peralatan dan Perlengkapan Kantor	Dokumen Penyelenggaraan Pelayanan Administrasi Umum	2 dokumen	Kota Cirebon, Semua	347.345.552,00	242.025.000,00	0,00	
				8.01.01.2.06 Administrasi Umum Perangkat	Jumlah Paket Bahan	1 Paket	8.01.01.2.06.0004 Penyediaan Bahan Logistik Kantor	Dokumen Penyelenggaraan Pelayanan Administrasi Umum	2 dokumen	Kota Cirebon, Semua	3.838.716,00	4.200.000,00	0,00	

				Daerah										
				8.01.01.2.06 Administrasi Umum Perangkat Daerah	Jumlah Paket Barang Cetakan dan Penggandaan yang Disediakan	1 Paket	8.01.01.2.06.0005 Penyediaan Barang Cetakan dan Penggandaan	Dokumen Penyelenggaraan Pelayanan Administrasi Umum	2 dokumen	Kota Cirebon, Semua	37.054.460,00	78.750.094,00	0,00	
				8.01.01.2.06 Administrasi Umum Perangkat Daerah	Jumlah Dokumen Bahan Bacaan dan Peraturan Perundang-Undangan yang Disediakan	1 Dokumen	8.01.01.2.06.0006 Penyediaan Bahan Bacaan dan Peraturan Perundang-undangan	Dokumen Penyelenggaraan Pelayanan Administrasi Umum	2 dokumen	Kota Cirebon, Semua	349.627.000,00	367.500.000,00	0,00	
				8.01.01.2.06 Administrasi Umum Perangkat Daerah	Jumlah Laporan Penyelenggaraan Rapat Koordinasi dan Konsultasi SKPD	5 Laporan	8.01.01.2.06.0009 Penyelenggaraan Rapat Koordinasi dan Konsultasi SKPD	Dokumen Penyelenggaraan Pelayanan Administrasi Umum	2 dokumen	Kota Cirebon, Semua	659.371.778,00	1.058.802.021,00	0,00	
				8.01.01.2.06 Administrasi Umum Perangkat Daerah	Jumlah Dokumen Penatausahaan Arsip Dinamis pada SKPD	1 Dokumen	8.01.01.2.06.0010 Penatausahaan Arsip Dinamis pada SKPD	Dokumen Penyelenggaraan Pelayanan Administrasi Umum	2 dokumen	Kota Cirebon, Semua	14.876.080,00	15.750.000,00	0,00	
				8.01.01.2.07 Pengadaan Barang Milik Daerah Penunjang Urusan Pemerintah Daerah	Jumlah Unit Kendaraan Perorangan Dinas atau Kendaraan Dinas Jabatan yang Disediakan	1 Unit	8.01.01.2.07.0001 Pengadaan Kendaraan Perorangan Dinas atau Kendaraan Dinas Jabatan	Dokumen Hasil Pengadaan Barang Milik Daerah pada Perangkat Daerah	5 dokumen	Kota Cirebon, Semua	0,00	0,00	0,00	
				8.01.01.2.07 Pengadaan Barang Milik Daerah Penunjang Urusan Pemerintah Daerah	Jumlah Unit Kendaraan Dinas Operasional atau Lapangan yang Disediakan	1 Unit	8.01.01.2.07.0002 Pengadaan Kendaraan Dinas Operasional atau Lapangan	Dokumen Hasil Pengadaan Barang Milik Daerah pada Perangkat Daerah	5 dokumen	Kota Cirebon, Semua	711.890.860,00	1.120.018.126,00	0,00	
				8.01.01.2.07 Pengadaan Barang Milik Daerah Penunjang Urusan Pemerintah Daerah	Jumlah Paket Mebel	3 Unit	8.01.01.2.07.0005 Pengadaan Mebel	Dokumen Hasil Pengadaan Barang Milik Daerah pada Perangkat Daerah	5 dokumen	Kota Cirebon, Semua	213.136.796,00	68.250.000,00	0,00	

Lokasi Sub SEMENTARA (Rp)

No	PROGRAM			KEGIATAN			SUB KEGIATAN				PLAFON ANGGARAN	PRAKIRAAN MAJU		KET
	Program	Indikator Kinerja		Kegiatan	Indikator Kinerja		Sub Kegiatan	Indikator Kinerja		Kegiatan		N+1	N+2	
		Hasil Program	Target Capaian		Keluaran Kegiatan	Target Capaian		Keluaran Sub Kegiatan	Target Capaian					
				8.01.01.2.07	Jumlah Unit Sarana d	6 Unit	8.01.01.2.07.0010	Dokumen Hasil	5 dokumen	Kota Cirebon, Semua	163.324.625,00	94.500.000,00	0,00	

				Pengadaan Barang Milik Daerah Penunjang Urusan Pemerintah Daerah			Pengadaan Sarana dan Prasarana Gedung Kantor atau Bangunan Lainnya	Pengadaan Barang Milik Daerah pada Perangkat Daerah						
				8.01.01.2.07 Pengadaan Barang Milik Daerah Penunjang Urusan Pemerintah Daerah	Jumlah Unit Sarana d	24 Unit	8.01.01.2.07.0011 Pengadaan Sarana dan Prasarana Pendukung Gedung Kantor atau Bangunan Lainnya	Dokumen Hasil Pengadaan Barang Milik Daerah pada Perangkat Daerah	5 dokumen	Kota Cirebon, Semua	52.696.696,00	57.750.000,00	0,00	
				8.01.01.2.08 Penyediaan Jasa Penunjang Urusan Pemerintahan Daerah	Jumlah Laporan Penyediaan Jasa Komunikasi, Sumber Daya Air dan Listrik yang Disediakan	12 Laporan	8.01.01.2.08.0002 Penyediaan Jasa Komunikasi, Sumber Daya A dan Listrik	Dokumen Penyediaan Jasa Penunjang Urusan Pemerintahan Daerah pada Perangkat Daerah	2 dokumen	Kota Cirebon, Semua	84.972.000,00	89.250.000,00	0,00	
				8.01.01.2.08 Penyediaan Jasa Penunjang Urusan Pemerintahan Daerah	Jumlah Laporan Penyediaan Jasa Pelayanan Umum Kantor yang Disediakan	12 Laporan	8.01.01.2.08.0004 Penyediaan Jasa Pelayanan Umum Kantor	Dokumen Penyediaan Jasa Penunjang Urusan Pemerintahan Daerah pada Perangkat Daerah	2 dokumen	Kota Cirebon, Semua	382.126.617,00	399.680.473,00	0,00	
				8.01.01.2.09 Pemeliharaan Barang Milik Daerah Penunjang Urusan Pemerintahan Daerah	Jumlah Kendaraan Perorangan Dinas atau Kendaraan Dinas Jabatan yang Dipelihara dan dibayarkan Paiaknva	1 Unit	8.01.01.2.09.0001 Penyediaan Jasa Pemeliharaan, Biaya Pemeliharaan, dan Pajak Kendaraan Perorangan Dinas atau Kendaraan Dinas Jabatan	Dokumen Hasil Pemeliharaan Barang Milik Daerah pada Perangkat Daerah	5 dokumen	Kota Cirebon, Semua	52.656.000,00	57.750.000,00	0,00	
				8.01.01.2.09 Pemeliharaan Barang Milik Daerah Penunjang Urusan Pemerintahan Daerah	Jumlah Kendaraan Dinas Operasional atau Lapangan yang Dipelihara dan dibayarkan Pajak dan Perizinannva	17 Unit	8.01.01.2.09.0002 Penyediaan Jasa Pemeliharaan, Biaya Pemeliharaan, Pajak dan Perizinan Kendaraan Dinas Operasional atau Lapangan	Dokumen Hasil Pemeliharaan Barang Milik Daerah pada Perangkat Daerah	5 dokumen	Kota Cirebon, Semua	252.127.408,00	262.836.000,00	0,00	
				8.01.01.2.09 Pemeliharaan Barang Milik Daerah Penunjang Urusan Pemerintahan Daerah	Jumlah Gedung Kantor dan Bangunan Lainnya yang Dipelihara/Dire habilitasi	1 Unit	8.01.01.2.09.0009 Pemeliharaan/Rehabilitasi Gedung Kantor dan Bangunan Lainnya	Dokumen Hasil Pemeliharaan Barang Milik Daerah pada Perangkat Daerah	5 dokumen	Kota Cirebon, Semua	414.701.408,00	402.662.913,00	0,00	
				8.01.01.2.09 Pemeliharaan Barang Milik	Jumlah Sarana dan P	32 Unit	8.01.01.2.09.0010 Pemeliharaan/Rehabilitasi Sarana dan Prasarana	Dokumen Hasil Pemeliharaan Barang Milik Daerah pada	5 dokumen	Kota Cirebon, Semua	49.900.000,00	52.500.000,00	0,00	

				Daerah Penunjang Urusan Pemerintahan Daerah			Gedung Kantor atau Bangunan Lainnya	Perangkat Daerah						

Lokasi Sub SEMENTARA (Rp)

No	PROGRAM			KEGIATAN			SUB KEGIATAN				PLAFON ANGGARAN	PRAKIRAAN MAJU		KET
	Program	Indikator Kinerja		Kegiatan	Indikator Kinerja		Sub Kegiatan	Indikator Kinerja		Kegiatan		N+1	N+2	
		Hasil Program	Target Capaian		Keluaran Kegiatan	Target Capaian		Keluaran Sub Kegiatan	Target Capaian					
				8.01.01.2.09 Pemeliharaan Barang Milik Daerah Penunjang Urusan Pemerintahan Daerah	Jumlah Sarana dan P	24 Unit	8.01.01.2.09.0011 Pemeliharaan/Rehabilitasi Sarana dan Prasarana Pendukung Gedung Kantor atau Bangunan Lainnya	Dokumen Hasil Pemeliharaan Barang Milik Daerah pada Perangkat Daerah	5 dokumen	Kota Cirebon, Semua	48.834.000,00	52.500.000,00	0,00	
	8.01.02 PROGRAM PENGUATAN IDEOLOGI PANCASILA DAN KARAKTER KEBANGSAAN	Tingkat Pemahaman Ideologi Wawasan Kebangsaan Masyarakat	77 Persen											
				8.01.02.2.01 Perumusan Kebijakan Teknis dan Pemantapan Pelaksanaan Bidang Ideologi Pancasila dan Karakter Kebangsaan	Jumlah Orang yang Mengikuti Pelaksanaan Kebijakan di Bidang Ideologi Wawasan Kebangsaan, Bela Negara, Karakter Bangsa, Pembauran Kebangsaan, Bineka Tunggal Ika dan	250 Orang	8.01.02.2.01.0003 Pelaksanaan Kebijakan di Bidang Ideologi Wawasan Kebangsaan. Bela Negara. Karakter Bangsa, Pembaura Kebangsaan, Bineka Tungga Ika dan Sejarah Kebangsaan	Peserta yang Aktif dal	688 orang	Kota Cirebon, Semua	224.999.922,00	131.250.000,00	0,00	
				8.01.02.2.01 Perumusan Kebijakan Teknis dan Pemantapan Pelaksanaan Bidang Ideologi Pancasila dan Karakter Kebangsaan	Jumlah Orang yang Mengikuti Koordinasi di Bidang Ideologi Wawasan Kebangsaan, Bela Negara, Karakter Bangsa, Pembauran Kebangsaan, Bineka Tunggal Ika dan	50 Orang	8.01.02.2.01.0004 Pelaksanaan Koordinasi di Bidang Ideologi Wawasan Kebangsaan. Bela Negara. Karakter Bangsa, Pembaura Kebangsaan, Bineka Tungga Ika dan Sejarah Kebangsaan	Peserta yang Aktif dal	688 orang	Kota Cirebon, Semua	49.999.955,00	52.500.000,00	0,00	
				8.01.02.2.01 Perumusan Kebijakan Teknis dan Pemantapan	Jumlah Laporan Hasil Monitoring Evaluasi dan Pelaporan di Bidang Ideologi Wawasan	1 Laporan	8.01.02.2.01.0005 Pelaksanaan Monitoring Evaluasi dan Pelaporan di Bidang Ideologi Wawasan Kebangsaan, Bela Negara,	Peserta yang Aktif dal	688 orang	Kota Cirebon, Semua	25.000.000,00	26.250.000,00	0,00	

				Pelaksanaan Bidang Ideologi Pancasila dan Karakter Kebangsaan	Kebangsaan. Bela Negara, Karakter Bangsa, Pembauran Kebangsaan, Bineka Tunggal Ika dan Sejarah Kebangsaan		Karakter Bangsa. Pembauran Kebangsaan, Bineka Tungga Ika dan Sejarah Kebangsaan							
				8.01.02.2.01 Perumusan Kebijakan Teknis dan Pemantapan Pelaksanaan Bidang Ideologi Pancasila dan Karakter Kebangsaan	Laporan Hasil Pembinaan Aktivitas Kepaskibrakaan dan Laporan Hasil Pembinaan Purnapaskibraka	1 Dokumen	8.01.02.2.01.0007 Pembinaan terhadap aktivit kepaskibrakaan dan Purnapaskibraka	Peserta yang Aktif dal	688 orang	Kota Cirebon, Semua	74.999.976,00	78.750.000,00	0,00	

Lokasi Sub SEMENTARA (Rp)

No	PROGRAM			KEGIATAN			SUB KEGIATAN				PLAFON ANGGARAN	PRAKIRAAN MAJU		KET
	Program	Indikator Kinerja		Kegiatan	Indikator Kinerja		Sub Kegiatan	Indikator Kinerja		Kegiatan		N+1	N+2	
		Hasil Program	Target Capaian		Keluaran Kegiatan	Target Capaian		Keluaran Sub Kegiatan	Target Capaian					
				8.01.02.2.01 Perumusan Kebijakan Teknis dan Pemantapan Pelaksanaan Bidang Ideologi Pancasila dan Karakter Kebangsaan	Jumlah Paskibraka	32 Orang	8.01.02.2.01.0008 Pembentukan Paskibraka	Peserta yang Aktif dal	688 orang	Kota Cirebon, Semua	858.612.976,00	800.056.950,00	0,00	
				8.01.02.2.01 Perumusan Kebijakan Teknis dan Pemantapan Pelaksanaan Bidang Ideologi Pancasila dan Karakter Kebangsaan	Laporan Hasil Pembinaan Laniutan kepada Purnapaskibraka Duta Pancasila	1 Dokumen	8.01.02.2.01.0009 Pembinaan Laniutan kepada Purnapaskibraka Duta Pancasila	Peserta yang Aktif dal	688 orang	Kota Cirebon, Semua	49.999.975,00	52.500.000,00	0,00	
				8.01.02.2.01 Perumusan Kebijakan Teknis dan Pemantapan Pelaksanaan Bidang Ideologi	Laporan Hasil Pelaksanaan Tugas Purnapaskibraka Duta Pancasila	1 Dokumen	8.01.02.2.01.0010 Pelaksanaan tugas Purnapaskibraka Duta Pancasila	Peserta yang Aktif dal	688 orang	Kota Cirebon, Semua	49.999.950,00	52.500.000,00	0,00	

				Pancasila dan Karakter Kebangsaan										
				8.01.02.2.01 Perumusan Kebijakan Teknis dan Pemantapan Pelaksanaan Bidang Ideologi Pancasila dan Karakter Kebangsaan	Jumlah Purnapaskibraka Duta Pancasila	50 Orang	8.01.02.2.01.0011 Pengangkatan Purnapaskibraka Duta Pancasila	Peserta yang Aktif dal	688 orang	Kota Cirebon, Semua	74.999.840,00	78.750.000,00	0,00	
	8.01.03 PROGRAM PENINGKATAN PERAN PARTAI POLITIK DAN LEMBAGA PENDIDIKAN MELALUI PENDIDIKAN POLITIK DAN PE NGEMBANGAN ETIKA SERTA BUDAYA POLITIK	Tingkat Pemahaman Politik di Masyarakat	77 Persen											

Lokasi Sub | SEMENTARA (Rp)

No	PROGRAM			KEGIATAN			SUB KEGIATAN				PLAFON ANGGARAN	PRAKIRAAN MAJU		KET
	Program	Indikator Kinerja		Kegiatan	Indikator Kinerja		Sub Kegiatan	Indikator Kinerja		Kegiatan		N+1	N+2	
		Hasil Program	Target Capaian		Keluaran Kegiatan	Target Capaian		Keluaran Sub Kegiatan	Target Capaian					
				8.01.03.2.01 Perumusan Kebijakan Teknis dan Pemantapan Pelaksanaan Bidang Pendidikan Politik, Etika Budaya Politik, Peningkatan Demokrasi. Fasilitasi Kelembagaan Pemerintahan. Perwakilan dan Partai Politik, Pemilihan Umu m/Pemilihan Umum Kepala Daerah, serta	Jumlah Orang yang N	40 Orang	8.01.03.2.01.0003 Pelaksanaan Kebijakan di Bidang Pendidikan Politik, Etika Budaya Politik, Peningkatan Demokrasi, Fasilitasi Kelembagaan Pemerintahan. Perwakilan dan Partai Politik. Pemilihan Umum/Pemilihan Umum Kepala Daerah, serta Pemantauan Situasi Politik d Daerah	Peserta yang Aktif dalam Pelaksanaan Kebijakan dan Koordinasi Bidang Pendidikan Politik, Etika Budaya Politik, Peningkatan Demokrasi, Fasilitasi Kelembagaan Pemerintahan, Perwakilan dan Partai Politik, Pemilihan Umum/Pemilihan Umum Kepala Daerah, serta Pemantauan Situasi	114 orang	Kota Cirebon, Semua	1.972.166.475,00	2.530.871.332,00	0,00	

PRIORITAS PLAFON ANGGARAN SEMENTARA 2025

				Pemantauan Situasi Politik				Politik di Daerah					
				8.01.03.2.01 Perumusan Kebijakan Teknis dan Pemantapan Pelaksanaan Bidang Pendidikan Politik, Etika Budaya Politik, Peningkatan Demokrasi. Fasilitasi Kelembagaan Pemerintahan, Perwakilan dan Partai Politik. Pemilihan Umum/Pemilihan Umum Kepala Daerah, serta Pemantauan Situasi Politik	Jumlah Orang yang Mengikuti Koordinasi di Bidang Pendidikan Politik, Etika Budaya Politik, Peningkatan Demokrasi, Fasilitasi Kelembagaan Pemerintahan, Perwakilan dan Partai Politik, Pemilihan Umum/Pemilihan Umum Kepala Daerah, serta Pemantauan Situasi Politik di Daerah	74 Orang	8.01.03.2.01.0004 Pelaksanaan Koordinasi di Bidang Pendidikan Politik, Etika Budaya Politik, Peningkatan Demokrasi. Fasilitasi Kelembagaan Pemerintahan. Perwakilan dan Partai Politik. Pemilihan Umum/Pemilihan Umum Kepala Daerah, serta Pemantauan Situasi Politik d Daerah	Peserta yang Aktif dalam Pelaksanaan Kebijakan dan Koordinasi Bidang Pendidikan Politik, Etika Budaya Politik, Peningkatan Demokrasi, Fasilitasi Kelembagaan Pemerintahan, Perwakilan dan Partai Politik, Pemilihan Umum/Pemilihan Umum Kepala Daerah, serta Pemantauan Situasi Politik di Daerah	114 orang	Kota Cirebon, Semua	73.489.018,00	420.000.000,00	0,00	
				8.01.03.2.01 Perumusan Kebijakan Teknis dan Pemantapan Pelaksanaan Bidang Pendidikan Politik. Etika Budaya Politik. Peningkatan Demokrasi, Fasilitasi Kelembagaan Pemerintahan. Perwakilan dan Partai Politik, Pemilihan Umum/Pemilihan Umum Kepala Daerah. serta Pemantauan Situasi Politik	Jumlah Laporan Hasil Monitoring. Evaluasi dan Pelaporan di Bidang Pendidikan Politik, Etika Budaya Politik, Peningkatan Demokrasi. Fasilitasi Kelembagaan Pemerintahan. Perwakilan dan Partai Politik, Pemilihan Umum/Pemilihan Umum Kepala Daerah. serta Pemantauan Situasi Politik di Daerah	5 Laporan	8.01.03.2.01.0005 Pelaksanaan Monitoring. Evaluasi dan Pelaporan di Bidang Pendidikan Politik, Etika Budaya Politik, Peningkatan Demokrasi, Fasilitasi Kelembagaan Pemerintahan. Perwakilan dan Partai Politik. Pemilihan Umum/Pemilihan Umum Kepala Daerah, serta Pemantauan Situasi Politik d Daerah	Peserta yang Aktif dalam Pelaksanaan Kebijakan dan Koordinasi Bidang Pendidikan Politik, Etika Budaya Politik, Peningkatan Demokrasi, Fasilitasi Kelembagaan Pemerintahan, Perwakilan dan Partai Politik, Pemilihan Umum/Pemilihan Umum Kepala Daerah, serta Pemantauan Situasi Politik di Daerah	114 orang	Kota Cirebon, Semua	29.544.899,00	70.674.187,00	0,00	

Lokasi Sub SEMENTARA (Rp)

No	PROGRAM			KEGIATAN			SUB KEGIATAN				PLAFON ANGGARAN	PRAKIRAAN MAJU		KET
	Program	Indikator Kinerja		Kegiatan	Indikator Kinerja		Sub Kegiatan	Indikator Kinerja				N+1	N+2	
		Hasil Program	Target Capaian		Keluaran Kegiatan	Target Capaian		Keluaran Sub Kegiatan	Target Capaian	Kegiatan				
	8.01.04 PROGRAM PEMBERDAYAAN	Tingkat Pengetahuan dan Pemahaman	80 Persen											

PRIORITAS PLAFON ANGGARAN SEMENTARA 2025

	DAN PENGAWASAN ORGANISASI KE MASYARAKATAN	Organisasi Kemasvarakatan (Ormas), Lembaga Swadaya Masyarakat (LSM) dan Organisasi Kepemudaan (OKP)		8.01.04.2.01 Perumusan Kebijakan Teknis dan Pemantapan Pelaksanaan Bidang Pemberdayaan dan Pengawasan Organisasi Ke masyarakatan	Jumlah Orang yang Mengikuti Pelaksanaan Kebijakan di Bidang Pendaftaran Ormas, Pemberdayaan Ormas, Evaluasi dan Mediasi Sengketa Ormas, Pengawasan Ormas dan Ormas Asing di Daerah	100 Orang	8.01.04.2.01.0003 Pelaksanaan Kebijakan di Bidang Pendaftaran Ormas, Pemberdayaan Ormas, Evaluasi dan Mediasi Sengketa Ormas, Pengawasan Ormas dan Ormas Asing di Daerah	Ormas, LSM, dan OKP yang aktif dan dibina	89 Ormas, LSM dan OKP	Kota Cirebon, Semua Kecamatan, Semua Kel/Desa	915.006.520,00	1.050.275.940,00	0,00	
				8.01.04.2.01 Perumusan Kebijakan Teknis dan Pemantapan Pelaksanaan Bidang Pemberdayaan dan Pengawasan Organisasi Ke masyarakatan	Jumlah Orang yang Mengikuti Koordinasi di Bidang Pendaftaran Ormas, Pemberdayaan Ormas, Evaluasi dan Mediasi Sengketa Ormas, Pengawasan Ormas	40 Orang	8.01.04.2.01.0004 Pelaksanaan Koordinasi di Bidang Pendaftaran Ormas, Pemberdayaan Ormas, Evaluasi dan Mediasi Sengketa Ormas, Pengawasan Ormas dan Ormas Asing di Daerah	Ormas, LSM, dan OKP	89 Ormas, LSM dan OKP	Kota Cirebon, Semua	0,00	96.535.950,00	0,00	
				8.01.04.2.01 Perumusan Kebijakan Teknis dan Pemantapan Pelaksanaan Bidang Pemberdayaan dan Pengawasan Organisasi Ke masyarakatan	Jumlah Laporan Hasil Monitoring, Evaluasi dan Pelaporan di Bidang Pendaftaran Ormas, Pemberdayaan Ormas, Evaluasi dan Mediasi Sengketa Ormas, Pengawasan Ormas dan Ormas Asing di Daerah	1 Laporan	8.01.04.2.01.0005 Pelaksanaan Monitoring, Evaluasi dan Pelaporan di Bidang Pendaftaran Ormas, Pemberdayaan Ormas, Evaluasi dan Mediasi Sengketa Ormas, Pengawasan Ormas dan Ormas Asing di Daerah	Ormas, LSM, dan OKP	89 Ormas, LSM dan OKP	Kota Cirebon, Semua	75.104.000,00	63.586.005,00	0,00	
	8.01.05 PROGRAM PEMBINAAN DAN PENGEMBANGAN KETAHANAN EKONOMI, SOSIAL, DAN BUDAYA	Tingkat Pemahaman Masyarakat pada P4GN dan Penanganan Potensi Konflik Antar Umat Beragama	80 Persen											

Lokasi Sub | SEMENTARA (Rp)

No	PROGRAM		KEGIATAN		SUB KEGIATAN			PRAKIRAAN MAJU		KET
	Program	Indikator Kinerja	Kegiatan	Indikator Kinerja	Sub Kegiatan	Indikator Kinerja	PLAFON	N+1	N+2	

		Hasil Program	Target Capaian		Keluaran Kegiatan	Target Capaian		Keluaran Sub Kegiatan	Target Capaian	Kegiatan	ANGGARAN			
				8.01.05.2.01 Perumusan Kebijakan Teknis dan Pemantapan Pelaksanaan Bidang Ketahanan Ekonomi, Sosial dan Budaya	Jumlah Orang yang N	200 Orang	8.01.05.2.01.0003 Pelaksanaan Kebijakan di Bidang Ketahanan Ekonomi, Sosial. Budaya dan Fasilitasi Pencegahan Penyalagunaan Narkotika. Fasilitasi Kerukunan Umat Beragama dan Penghayat Kepercayaan di Daerah	Peserta yang Aktif dal	714 orang	Kota Cirebon, Semua	246.042.625,00	315.000.000,00	0,00	
				8.01.05.2.01 Perumusan Kebijakan Teknis dan Pemantapan Pelaksanaan Bidang Ketahanan Ekonomi. Sosial dan Budaya	Jumlah Orang yang Mengikuti Koordinasi di Bidang Ketahanan Ekonomi, Sosial, Budaya dan Fasilitasi Pencegahan Penyalagunaan Narkotika, Fasilitasi Kerukunan Umat Beragama dan	50 Orang	8.01.05.2.01.0004 Pelaksanaan Koordinasi di Bidang Ketahanan Ekonomi, Sosial, Budaya dan Fasilitasi Pencegahan Penyalagunaan Narkotika. Fasilitasi Kerukunan Umat Beragama dan Penghayat Kepercayaan di Daerah	Peserta yang Aktif dal	714 orang	Kota Cirebon, Semua	145.838.720,00	413.233.800,00	0,00	
				8.01.05.2.01 Perumusan Kebijakan Teknis dan Pemantapan Pelaksanaan Bidang Ketahanan Ekonomi, Sosial dan Budaya	Jumlah Laporan Hasil Monitoring, Evaluasi dan Pelaporan di Bidang Ketahanan Ekonomi. Sosial. Budaya dan Fasilitasi Pencegahan Penyalagunaan Narkotika. Fasilitasi Kerukunan Umat Beragama dan Penghayat Kepercayaan di	2 Laporan	8.01.05.2.01.0005 Pelaksanaan Monitoring, Evaluasi dan Pelaporan di Bidang Ketahanan Ekonomi. Sosial. Budaya dan Fasilitasi Pencegahan Penyalagunaan Narkotika, Fasilitasi Kerukunan Umat Beragama dan Penghayat Kepercayaan di Daerah	Peserta yang Aktif dal	714 orang	Kota Cirebon, Semua	50.000.000,00	52.500.000,00	0,00	
	8.01.06 PROGRAM PENINGKATAN KEWASPADAAN NASIONAL DAN PENINGKATAN KUALITAS DAN FASILITASI PENANGANAN KONFLIK SOSIAL	Persentase cakupan pencegahan/tangkal din konflik	78 Persen											

Lokasi Sub | SEMENTARA (Rp)

PRIORITAS PLAFON ANGGARAN SEMENTARA 2025

No	PROGRAM			KEGIATAN			SUB KEGIATAN				PLAFON ANGGARAN	PRAKIRAAN MAJU		KET
	Program	Indikator Kinerja		Kegiatan	Indikator Kinerja		Sub Kegiatan	Indikator Kinerja		Kegiatan		N+1	N+2	
		Hasil Program	Target Capaian		Keluaran Kegiatan	Target Capaian		Keluaran Sub Kegiatan	Target Capaian					
				8.01.06.2.01 Perumusan Kebijakan Teknis dan Pelaksanaan Pemantapan Kewaspadaan Nasional dan Penanganan Konflik Sosial	Jumlah Orang yang Mengikuti Koordinasi di Bidang Kewaspadaan Dini, Kerja Sama Intelijen, Pemantauan Orang Asing, Tenaga Kerja Asing dan Lembaga Asing, Kewaspadaan Perbatasan antar Negara, Fasilitasi Kelembagaan	125 Orang	8.01.06.2.01.0004 Pelaksanaan Koordinasi di Bidang Kewaspadaan Dini, Kerja Sama Intelijen, Pemantauan Orang Asing, Tenaga Kerja Asing dan Lembaga Asing, Kewaspadaan Perbatasan antar Negara, Fasilitasi Kelembagaan Bidang Kewaspadaan, serta Penanganan Konflik di Daerah	Laporan Kerjasama Komite Intelijen Daerah, Laporan Monitoring, evaluasi dan pelaporan dan Laporan Kerjasama Forum Koordinasi Pimpinan Daerah (Forkopimda) Kota Cirebon	3 laporan	Kota Cirebon, Semua	389.400.776,00	419.868.886,00	0,00	
				8.01.06.2.01 Perumusan Kebijakan Teknis dan Pelaksanaan Pemantapan Kewaspadaan Nasional dan Penanganan Konflik Sosial	Jumlah Laporan Hasil Monitoring, Evaluasi dan Pelaporan di Bidang Kewaspadaan Dini, Kerja Sama Intelijen, Pemantauan Orang Asing, Tenaga Kerja Asing dan Lembaga Asing, Kewaspadaan Perbatasan antar Negara, Fasilitasi Kelembagaan Bidang Kewaspadaan, serta Penanganan Konflik	12 Laporan	8.01.06.2.01.0005 Pelaksanaan Monitoring, Evaluasi dan Pelaporan di Bidang Kewaspadaan Dini, Kerja Sama Intelijen, Pemantauan Orang Asing, Tenaga Kerja Asing dan Lembaga Asing, Kewaspadaan Perbatasan antar Negara, Fasilitasi Kelembagaan Bidang Kewaspadaan, serta Penanganan Konflik di Daerah	Laporan Kerjasama Komite Intelijen Daerah, Laporan Monitoring, evaluasi dan pelaporan dan Laporan Kerjasama Forum Koordinasi Pimpinan Daerah (Forkopimda) Kota Cirebon	3 laporan	Kota Cirebon, Semua	75.008.400,00	78.444.177,00	0,00	
				8.01.06.2.01 Perumusan Kebijakan Teknis dan Pelaksanaan Pemantapan Kewaspadaan Nasional dan Penanganan Konflik Sosial	Jumlah Dokumen Hasil Pelaksanaan Forum Koordinasi Pimpinan Daerah Kabupaten/Kota	12 Dokumen	8.01.06.2.01.0006 Pelaksanaan Forum Koordinasi Pimpinan Daerah Kabupaten/Kota	Laporan Kerjasama Komite Intelijen Daerah, Laporan Monitoring, evaluasi dan pelaporan dan Laporan Kerjasama Forum Koordinasi Pimpinan Daerah (Forkopimda) Kota Cirebon	3 laporan	Kota Cirebon, Semua	1.740.947.267,00	2.671.265.551,00	0,00	

Lokasi Sub SEMENTARA (Rp)

PRIORITAS PLAFON ANGGARAN SEMENTARA 2025

BAB IV
PLAFON ANGGARAN SEMENTARA BERDASARKAN URUSAN PEMERINTAHAN DAN PROGRAM/KEGIATAN

4.1. Plafon Anggaran Sementara Berdasarkan Program / Kegiatan

Sesuai peraturan perundang-undangan bahwa belanja penyelenggaraan urusan wajib diprioritaskan untuk melindungi dan meningkatkan kualitas kehidupan masyarakat dalam upaya memenuhi kewajiban daerah yang diwujudkan dalam bentuk peningkatan pelayanan dasar, pendidikan, kesehatan, fasilitas sosial dan fasilitas umum yang layak serta mengembangkan sistem jaminan sosial.

Peningkatan kualitas kehidupan masyarakat diwujudkan melalui prestasi kerja dalam pencapaian standar pelayanan minimal sesuai peraturan perundang-undangan.

Berpedoman adaUndang-undang Republik Indonesia Nomor 23 Tahun 2014 tentang Pemerintahan Daerah sebagaimana telah diubah beberapa kali, terakhir perubahan dengan Undag-undang Republik Indonesia Nomor Tahun2015 tentang Perubahan kedua atas Undang-undang Nomor 23 Tahun 2014 tentang Pemerintahan Daerah, bahwa urusn pemerintahan terdiri dari urusan Pemerintahan wajib yang berkaitan dengan pelayanan dasar, Urusan Pemerintahan wajib yang tidak berkatan dengan pelayanan dasar, Urusan Pemerintahan Pilihan. Pada tiap-tiap urusan tersebut, terdapat program dan kegiatan prioritas sebagaimana diamanatkan oleh RPJMD dengan fokus pada isu yang berkembang serta dengan memperhatikan prioritas program Pemerintah dan Prvinsi Jawa Barat.

Selain urusan Pemerintahan tersebut, terdapat penunjang urusan Pemerintahan yang menjadi kewenangan Daerah meliputi :

1. Perencanaan;
2. Keuangan;
3. Kepegawaian serta Pendidikan dan Pelatihan;
4. Penelitian dan Pengembangan; dan
5. Fungsi lain sesuai dengan ketentuan peraturan perundang-undangan.

Perangkat daerah diwajibkan untuk menyusun dan mengajukan rencana program, kegiatan dan anggaran masing-masing selama satu tahun anggaran sesuai dengan program dan kegiatan utama yang telah ditetapkan dalam RKPD dan KUA sesuai dengan Prioritas. Kebijakan tahunan daerah yang dituangkan dalam kebijakan program dan kegiatan akan berkonsekuensi pada kebutuhan sumber daya keuangan, maka penetapan prioritas dan plafon anggaran menjadi sangat penting, Hal ini dilakukan untuk mendukung terciptanya efektifitas dan efisiensi dalam pemanfaatan sumber dana berdasarkan strategi perencanaan pembangunan yang telah disepakati.

Plafon Anggaran Sementara Menurut Urusan Pemerintahan Daerah, Program, Kegiatan, dan Sub Kegiatan, sebagaimana tercantum pada tabel

Tabel 4. 1 Plafon Anggaran Sementara Menurut Urusan Pemerintahan Daerah, Program, Kegiatan, dan Sub Kegiatan

URUSAN PEMERINTAHAN DAERAH DAN PROGRAM, KEGIATAN DAN SUB KEGIATAN		PLAFON ANGGARAN SEMENTARA (Rp)	KET
1	2	3	4
1	**URUSAN PEMERINTAHAN WAJIB YANG BERKAITAN DENGAN PELAYANAN DASAR**		
1,01	**URUSAN PEMERINTAHAN BIDANG PENDIDIKAN**	**399.407.000.117,00**	
1.01.0.00.0.00.01.0000	**DINAS PENDIDIKAN**	**399.407.000.117,00**	
1.01.02	**PROGRAM PENGELOLAAN PENDIDIKAN**	**109.033.457.648,00**	
1.01.02.2.01	**Pengelolaan Pendidikan Sekolah Dasar**	**60.811.307.295,00**	
1.01.02.2.01.0025	Pembinaan Minat, Bakat dan Kreativitas Siswa	833.854.068,00	
1.01.02.2.01.0028	Pembinaan Kelembagaan dan Manajemen Sekolah	3.141.548.800,00	
1.01.02.2.01.0029	Pengelolaan Dana BOS Sekolah Dasar	30.574.470.000,00	
1.01.02.2.01.0046	Pengadaan Perlengkapan Peserta Didik	721.888.052,00	
1.01.02.2.01.0051	Rehabilitasi Sedang/Berat Ruang Kelas Sekolah	15.840.976.325,00	
1.01.02.2.01.0054	Penyediaan Biaya Personil Peserta Didik Sekolah Dasar	9.698.570.050,00	
1.01.02.2.02	**Pengelolaan Pendidikan Sekolah Menengah Pertama**	**33.776.344.603,00**	
1.01.02.2.02.0014	Rehabilitasi Sedang/Berat Ruang Kelas Sekolah	3.210.039.975,00	

1.01.02.2.02.0018	Rehabilitasi Sedang/Berat Laboratorium	199.999.975,00	
1.01.02.2.02.0024	Rehabilitasi Sedang/Berat Sarana, Prasarana dan Utilitas Sekolah	199.999.950,00	
1.01.02.2.02.0032	Penyediaan Biaya Personil Peserta Didik Sekolah Menengah Pertama	6.115.266.956,00	
1.01.02.2.02.0038	Pembinaan Minat, Bakat dan Kreativitas Siswa	1.026.108.012,00	
1.01.02.2.02.0041	Pembinaan Kelembagaan dan Manajemen Sekolah	2.009.516.540,00	
1.01.02.2.02.0042	Pengelolaan Dana BOS Sekolah Menengah Pertama	20.196.180.000,00	
1.01.02.2.02.0058	Penyelenggaraan Proses Belajar bagi Peserta Didik	347.362.195,00	
1.01.02.2.02.0062	Pengadaan Perlengkapan Peserta Didik	471.871.000,00	
URUSAN PEMERINTAHAN DAERAH **DAN PROGRAM, KEGIATAN DAN SUB KEGIATAN**		**PLAFON ANGGARAN SEMENTARA (Rp)**	**KET**
1	**2**	**3**	**4**
1.01.02.2.03	**Pengelolaan Pendidikan Anak Usia Dini (PAUD)**	**8.264.960.888,00**	
1.01.02.2.03.0009	Pengadaan Perlengkapan PAUD	484.985.678,00	
1.01.02.2.03.0017	Pembinaan Kelembagaan dan Manajemen PAUD	2.064.971.400,00	
1.01.02.2.03.0018	Pengelolaan Dana BOP PAUD	4.698.460.000,00	
1.01.02.2.03.0026	Sosialisasi dan Advokasi Kebijakan Bidang Pendidikan	388.047.262,00	
1.01.02.2.03.0041	Pengadaan Perlengkapan Peserta Didik	99.970.272,00	

1.01.02.2.03.0047	Penyelenggaraan Proses Belajar PAUD	528.526.276,00	
1.01.02.2.04	**Pengelolaan Pendidikan Nonformal/Kesetaraan**	**6.180.844.862,00**	
1.01.02.2.04.0016	Pembinaan Kelembagaan dan Manajemen Sekolah Nonformal/Kesetaraan	1.613.489.650,00	
1.01.02.2.04.0017	Pengelolaan Dana BOP Sekolah Nonformal/Kesetaraan	4.251.090.000,00	
1.01.02.2.04.0046	Penyelenggaraan Proses Belajar bagi Peserta Didik	216.324.044,00	
1.01.02.2.04.0055	Pengadaan Alat Praktik dan Peraga Peserta Didik Nonformal / Kesetaraan	99.941.168,00	
1.01.03	**PROGRAM PENGEMBANGAN KURIKULUM**	**870.958.225,00**	
1.01.03.2.01	**Penetapan Kurikulum Muatan Lokal Pendidikan Dasar**	**541.198.021,00**	
1.01.03.2.01.0004	Pelatihan Penyusunan Kurikulum Muatan Lokal Pendidikan Dasar	231.198.348,00	
1.01.03.2.01.0005	Pelaksanaan penilaian/penelaahan buku teks muatan lokal Pendidikan Dasar	49.999.893,00	
1.01.03.2.01.0006	Penyusunan model-model pembelajaran inovatif Pendidikan Dasar	150.000.006,00	
1.01.03.2.01.0007	Penyusunan Kompetensi Dasar/Capaian Pembelajaran Muatan Lokal Pendidikan Dasar	109.999.774,00	
1.01.03.2.02	**Penetapan Kurikulum Muatan Lokal Pendidikan Anak Usia Dini dan Pendidikan Nonformal**	**329.760.204,00**	
1.01.03.2.02.0006	Penyusunan Kompetensi Dasar/Capaian Pembelajaran Muatan Lokal Pendidikan Anak Usia Dini dan Pendidikan Nonformal	329.760.204,00	
1.01.04	**PROGRAM PENDIDIK DAN TENAGA KEPENDIDIKAN**	**1.699.999.922,00**	
1.01.04.2.01	**Pemerataan Kuantitas dan Kualitas Pendidik dan Tenaga Kependidikan bagi Satuan Pendidikan Dasar, PAUD, dan Pendidikan Nonformal/Kesetaraan**	**1.699.999.922,00**	
1.01.04.2.01.0002	Penataan Pendistribusian Pendidik dan Tenaga Kependidikan bagi Satuan Pendidikan Dasar, PAUD, dan Pendidikan Nonformal/Kesetaraan	1.699.999.922,00	

PRIORITAS PLAFON ANGGARAN SEMENTARA 2025

BAB IV

PLAFON ANGGARAN SEMENTARA BERDASARKAN URUSAN PEMERINTAHAN DAN PROGRAM/KEGIATAN

URUSAN PEMERINTAHAN DAERAH DAN PROGRAM, KEGIATAN DAN SUB KEGIATAN		PLAFON ANGGARAN SEMENTARA (Rp)	KET
1	2	3	4
1.01.01	**PROGRAM PENUNJANG URUSAN PEMERINTAHAN DAERAH KABUPATEN/KOTA**	**287.802.584.322,00**	
1.01.01.2.01	**Perencanaan, Penganggaran, dan Evaluasi Kinerja Perangkat Daerah**	**1.058.796.886,00**	
1.01.01.2.01.0001	Penyusunan Dokumen Perencanaan Perangkat Daerah	111.924.705,00	
1.01.01.2.01.0002	Koordinasi dan Penyusunan Dokumen RKA-SKPD	76.551.045,00	
1.01.01.2.01.0003	Koordinasi dan Penyusunan Dokumen Perubahan RKA-SKPD	57.504.525,00	
1.01.01.2.01.0004	Koordinasi dan Penyusunan DPA-SKPD	60.619.045,00	
1.01.01.2.01.0005	Koordinasi dan Penyusunan Perubahan DPA- SKPD	74.656.045,00	
1.01.01.2.01.0006	Koordinasi dan Penyusunan Laporan Capaian Kinerja dan Ikhtisar Realisasi Kinerja SKPD	462.042.936,00	
1.01.01.2.01.0007	Evaluasi Kinerja Perangkat Daerah	215.498.585,00	
1.01.01.2.02	**Administrasi Keuangan Perangkat Daerah**	**281.763.874.011,00**	
1.01.01.2.02.0001	Penyediaan Gaji dan Tunjangan ASN	281.427.480.435,00	
1.01.01.2.02.0004	Koordinasi dan Pelaksanaan Akuntansi SKPD	199.322.731,00	
1.01.01.2.02.0005	Koordinasi dan Penyusunan Laporan Keuangan Akhir Tahun SKPD	137.070.845,00	
1.01.01.2.03	**Administrasi Barang Milik Daerah pada Perangkat Daerah**	**49.908.000,00**	

PRIORITAS PLAFON ANGGARAN SEMENTARA 2025

1.01.01.2.03.0002	Pengamanan Barang Milik Daerah SKPD	49.908.000,00	
1.01.01.2.05	**Administrasi Kepegawaian Perangkat Daerah**	**628.670.160,00**	
1.01.01.2.05.0010	Sosialisasi Peraturan Perundang-Undangan	383.826.800,00	
1.01.01.2.05.0011	Bimbingan Teknis Implementasi Peraturan Perundang-Undangan	244.843.360,00	
1.01.01.2.06	**Administrasi Umum Perangkat Daerah**	**2.199.478.760,00**	
1.01.01.2.06.0002	Penyediaan Peralatan dan Perlengkapan Kantor	236.182.692,00	
1.01.01.2.06.0004	Penyediaan Bahan Logistik Kantor	23.797.140,00	
1.01.01.2.06.0005	Penyediaan Barang Cetakan dan Penggandaan	210.559.015,00	
1.01.01.2.06.0006	Penyediaan Bahan Bacaan dan Peraturan Perundang-undangan	1.116.441.200,00	
URUSAN PEMERINTAHAN DAERAH **DAN PROGRAM, KEGIATAN DAN SUB KEGIATAN**		**PLAFON ANGGARAN SEMENTARA (Rp)**	**KET**
1	**2**	**3**	**4**
1.01.01.2.06.0008	Fasilitasi Kunjungan Tamu	130.383.243,00	
1.01.01.2.06.0009	Penyelenggaraan Rapat Koordinasi dan Konsultasi SKPD	380.108.220,00	
1.01.01.2.06.0010	Penatausahaan Arsip Dinamis pada SKPD	102.007.250,00	
1.01.01.2.08	**Penyediaan Jasa Penunjang Urusan Pemerintahan Daerah**	**1.240.755.920,00**	
1.01.01.2.08.0001	Penyediaan Jasa Surat Menyurat	46.992.000,00	

PRIORITAS PLAFON ANGGARAN SEMENTARA 2025

1.01.01.2.08.0002	Penyediaan Jasa Komunikasi, Sumber Daya Air dan Listrik	473.228.000,00	
1.01.01.2.08.0004	Penyediaan Jasa Pelayanan Umum Kantor	720.535.920,00	
1.01.01.2.09	**Pemeliharaan Barang Milik Daerah Penunjang Urusan Pemerintahan Daerah**	**861.100.585,00**	
1.01.01.2.09.0001	Penyediaan Jasa Pemeliharaan, Biaya Pemeliharaan, dan Pajak Kendaraan Perorangan Dinas atau Kendaraan Dinas Jabatan	48.864.000,00	
1.01.01.2.09.0002	Penyediaan Jasa Pemeliharaan, Biaya Pemeliharaan, Pajak dan Perizinan Kendaraan Dinas Operasional atau Lapangan	252.652.000,00	
1.01.01.2.09.0006	Pemeliharaan Peralatan dan Mesin Lainnya	162.332.000,00	
1.01.01.2.09.0009	Pemeliharaan/Rehabilitasi Gedung Kantor dan Bangunan Lainnya	312.065.600,00	
1.01.01.2.09.0011	Pemeliharaan/Rehabilitasi Sarana dan Prasarana Pendukung Gedung Kantor atau Bangunan Lainnya	85.186.985,00	
1,02	**URUSAN PEMERINTAHAN BIDANG KESEHATAN**	**553.553.092.189,00**	
1.02.0.00.0.00.01.0000	**DINAS KESEHATAN**	**219.293.199.210,00**	
1.02.02	**PROGRAM PEMENUHAN UPAYA KESEHATAN PERORANGAN DAN UPAYA KESEHATAN MASYARAKAT**	**45.387.531.648,00**	
1.02.02.2.01	**Penyediaan Fasilitas Pelayanan Kesehatan untuk UKM dan UKP Kewenangan Daerah Kabupaten/Kota**	**15.010.344.989,00**	
1.02.02.2.01.0006	Pengembangan Puskesmas	11.759.768.800,00	
1.02.02.2.01.0014	Pengadaan Alat Kesehatan/Alat Penunjang Medik Fasilitas Pelayanan Kesehatan	214.999.729,00	
1.02.02.2.01.0022	Pengembangan Rumah Sakit	134.924.970,00	
1.02.02.2.01.0023	Pengadaan Obat, Bahan Habis Pakai, Bahan Medis Habis Pakai,, Vaksin, Makanan dan Minuman di Fasilitas Kesehatan	2.900.651.490,00	
1.02.02.2.02	**Penyediaan Layanan Kesehatan untuk UKM dan UKP Rujukan Tingkat Daerah Kabupaten/Kota**	**30.018.299.949,00**	

PRIORITAS PLAFON ANGGARAN SEMENTARA 2025

1.02.02.2.02.0001	Pengelolaan Pelayanan Kesehatan Ibu Hamil	337.502.275,00	
URUSAN PEMERINTAHAN DAERAH **DAN PROGRAM, KEGIATAN DAN SUB KEGIATAN**		**PLAFON ANGGARAN SEMENTARA (Rp)**	**KET**
1	**2**	**3**	**4**
1.02.02.2.02.0002	Pengelolaan Pelayanan Kesehatan Ibu Bersalin	825.680.255,00	
1.02.02.2.02.0003	Pengelolaan Pelayanan Kesehatan Bayi Baru Lahir	215.031.000,00	
1.02.02.2.02.0004	Pengelolaan Pelayanan Kesehatan Balita	113.934.850,00	
1.02.02.2.02.0005	Pengelolaan Pelayanan Kesehatan pada Usia Pendidikan Dasar	30.869.986,00	
1.02.02.2.02.0006	Pengelolaan Pelayanan Kesehatan pada Usia Produktif	206.881.944,00	
1.02.02.2.02.0007	Pengelolaan Pelayanan Kesehatan pada Usia Lanjut	160.035.538,00	
1.02.02.2.02.0008	Pengelolaan Pelayanan Kesehatan Penderita Hipertensi	69.448.215,00	
1.02.02.2.02.0009	Pengelolaan Pelayanan Kesehatan Penderita Diabetes Melitus	50.604.580,00	
1.02.02.2.02.0010	Pengelolaan Pelayanan Kesehatan Orang dengan Gangguan Jiwa Berat	221.089.046,00	
1.02.02.2.02.0011	Pengelolaan Pelayanan Kesehatan Orang Terduga Tuberkulosis	725.012.900,00	
1.02.02.2.02.0012	Pengelolaan Pelayanan Kesehatan Orang dengan Risiko Terinfeksi HIV	745.771.335,00	
1.02.02.2.02.0015	Pengelolaan Pelayanan Kesehatan Gizi Masyarakat	3.889.307.737,00	
1.02.02.2.02.0016	Pengelolaan Pelayanan Kesehatan Kerja dan Olahraga	42.932.650,00	

PRIORITAS PLAFON ANGGARAN SEMENTARA 2025

1.02.02.2.02.0017	Pengelolaan Pelayanan Kesehatan Lingkungan	310.338.200,00	
1.02.02.2.02.0019	Pengelolaan Pelayanan Kesehatan Tradisional, Akupuntur, Asuhan Mandiri, dan Tradisional Lainnya	38.248.425,00	
1.02.02.2.02.0020	Pengelolaan Surveilans Kesehatan	215.418.904,00	
1.02.02.2.02.0022	Pengelolaan Pelayanan Kesehatan Jiwa dan NAPZA	69.372.355,00	
1.02.02.2.02.0024	Pengelolaan Upaya Pengurangan Risiko Krisis Kesehatan dan Pasca Krisis Kesehatan	61.014.440,00	
1.02.02.2.02.0025	Pelayanan Kesehatan Penyakit Menular dan Tidak Menular	1.964.568.286,00	
1.02.02.2.02.0026	Pengelolaan Jaminan Kesehatan Masyarakat	18.998.849.388,00	
1.02.02.2.02.0029	Penyelenggaraan Kabupaten/Kota Sehat	450.522.175,00	
1.02.02.2.02.0030	Penyediaan Telemedicine di Fasilitas Pelayanan Kesehatan	43.305.050,00	
1.02.02.2.02.0035	Pelaksanaan Akreditasi Fasilitas Kesehatan di Kabupaten/Kota	97.840.600,00	
URUSAN PEMERINTAHAN DAERAH **DAN PROGRAM, KEGIATAN DAN SUB KEGIATAN**		**PLAFON ANGGARAN SEMENTARA (Rp)**	**KET**
1	**2**	**3**	**4**
1.02.02.2.02.0036	Investigasi Awal Kejadian Tidak Diharapkan (Kejadian Ikutan Pasca Imunisasi dan Pemberian Obat Massal)	22.322.840,00	
1.02.02.2.02.0038	Penyediaan dan Pengelolaan Sistem Penanganan Gawat Darurat Terpadu (SPGDT)	112.396.975,00	
1.02.02.2.03	**Penyelenggaraan Sistem Informasi Kesehatan Secara Terintegrasi**	**6.544.149,00**	
1.02.02.2.03.0002	Pengelolaan Sistem Informasi Kesehatan	6.544.149,00	

1.02.02.2.04	**Penerbitan Izin Rumah Sakit Kelas C, D dan Fasilitas Pelayanan Kesehatan Tingkat Daerah Kabupaten/Kota**	**352.342.561,00**	
1.02.02.2.04.0002	Peningkatan Tata Kelola Rumah Sakit dan Fasilitas Pelayanan Kesehatan Tingkat Daerah Kabupaten/Kota	117.447.352,00	
1.02.02.2.04.0003	Peningkatan Mutu Pelayanan Fasilitas Kesehatan	117.447.344,00	
1.02.02.2.04.0004	Penyiapan Perumusan dan Pelaksanaan Pelayanan Kesehatan Rujukan	117.447.865,00	
1.02.03	**PROGRAM PENINGKATAN KAPASITAS SUMBER DAYA MANUSIA KESEHATAN**	**308.179.460,00**	
1.02.03.2.02	**Perencanaan Kebutuhan dan Pendayagunaan Sumber Daya Manusia Kesehatan untuk UKP dan UKM di Wilayah Kabupaten/Kota**	**138.732.360,00**	
1.02.03.2.02.0001	Perencanaan dan Distribusi serta Pemerataan Sumber Daya Manusia Kesehatan	77.535.430,00	
1.02.03.2.02.0002	Pemenuhan Kebutuhan Sumber Daya Manusia Kesehatan Sesuai Standar	61.196.930,00	
1.02.03.2.03	**Pengembangan Mutu dan Peningkatan Kompetensi Teknis Sumber Daya Manusia Kesehatan Tingkat Daerah Kabupaten/Kota**	**169.447.100,00**	
1.02.03.2.03.0001	Pengembangan Mutu dan Peningkatan Kompetensi Teknis Sumber Daya Manusia Kesehatan Tingkat Daerah Kabupaten/Kota	169.447.100,00	
1.02.04	**PROGRAM SEDIAAN FARMASI, ALAT KESEHATAN DAN MAKANAN MINUMAN**	**248.656.550,00**	
1.02.04.2.01	**Pemberian Izin Apotek, Toko Obat, Toko Alat Kesehatan dan Optikal, Usaha Mikro Obat Tradisional (UMOT)**	**86.624.750,00**	
1.02.04.2.01.0001	Pengendalian dan Pengawasan serta Tindak Lanjut Pengawasan Perizinan Apotek, Toko Obat, Toko Alat Kesehatan, dan Optikal, Usaha Mikro Obat Tradisional (UMOT)	86.624.750,00	
1.02.04.2.03	**Penerbitan Sertifikat Produksi Pangan Industri Rumah Tangga dan Nomor P-IRT sebagai Izin Produksi, untuk Produk Makanan Minuman Tertentu yang Dapat Diproduksi oleh Industri Rumah Tangga**	**62.999.850,00**	
1.02.04.2.03.0001	Pengendalian dan Pengawasan serta Tindak Lanjut Pengawasan Sertifikat Produksi Pangan Industri Rumah Tangga dan Nomor P-IRT sebagai Izin Produksi, untuk Produk Makanan Minuman Tertentu yang Dapat Diproduksi oleh Industri Rumah Tangga	62.999.850,00	

PRIORITAS PLAFON ANGGARAN SEMENTARA 2025

1.02.04.2.06	**Pemeriksaan dan Tindak Lanjut Hasil Pemeriksaan Post Market pada Produksi dan Produk Makanan Minuman Industri RumahTangga**	**99.031.950,00**	
1.02.04.2.06.0001	Pemeriksaan Post Market pada Produk Makanan-Minuman Industri Rumah Tangga yang Beredar dan Pengawasan serta Tindak Lanjut Pengawasan	99.031.950,00	
URUSAN PEMERINTAHAN DAERAH **DAN PROGRAM, KEGIATAN DAN SUB KEGIATAN**		**PLAFON ANGGARAN SEMENTARA (Rp)**	**KET**
1	**2**	**3**	**4**
1.02.05	**PROGRAM PEMBERDAYAAN MASYARAKAT BIDANG KESEHATAN**	**824.222.115,00**	
1.02.05.2.01	**Advokasi, Pemberdayaan, Kemitraan, Peningkatan Peran serta Masyarakat dan Lintas Sektor Tingkat Daerah Kabupaten/Kota**	**634.850.600,00**	
1.02.05.2.01.0001	Peningkatan Upaya Promosi Kesehatan, Advokasi, Kemitraan dan Pemberdayaan Masyarakat	634.850.600,00	
1.02.05.2.02	**Pelaksanaan Sehat dalam rangka Promotif Preventif Tingkat Daerah Kabupaten/Kota**	**144.979.614,00**	
1.02.05.2.02.0001	Penyelenggaraan Promosi Kesehatan dan Gerakan Hidup Bersih dan Sehat	144.979.614,00	
1.02.05.2.03	**Pengembangan dan Pelaksanaan Upaya Kesehatan Bersumber Daya Masyarakat (UKBM) Tingkat Daerah Kabupaten/Kota**	**44.391.901,00**	
1.02.05.2.03.0001	Bimbingan Teknis dan Supervisi Pengembangan dan Pelaksanaan Upaya Kesehatan Bersumber Daya Masyarakat (UKBM)	44.391.901,00	
1.02.01	**PROGRAM PENUNJANG URUSAN PEMERINTAHAN DAERAH KABUPATEN/KOTA**	**172.524.609.437,00**	
1.02.01.2.01	**Perencanaan, Penganggaran, dan Evaluasi Kinerja Perangkat Daerah**	**263.118.851,00**	
1.02.01.2.01.0001	Penyusunan Dokumen Perencanaan Perangkat Daerah	28.083.045,00	
1.02.01.2.01.0002	Koordinasi dan Penyusunan Dokumen RKA-SKPD	55.185.132,00	

1.02.01.2.01.0003	Koordinasi dan Penyusunan Dokumen Perubahan RKA-SKPD	10.586.889,00	
1.02.01.2.01.0004	Koordinasi dan Penyusunan DPA-SKPD	6.745.152,00	
1.02.01.2.01.0005	Koordinasi dan Penyusunan Perubahan DPA- SKPD	10.421.858,00	
1.02.01.2.01.0006	Koordinasi dan Penyusunan Laporan Capaian Kinerja dan Ikhtisar Realisasi Kinerja SKPD	39.195.850,00	
1.02.01.2.01.0007	Evaluasi Kinerja Perangkat Daerah	112.900.925,00	
1.02.01.2.02	**Administrasi Keuangan Perangkat Daerah**	**168.534.362.216,00**	
1.02.01.2.02.0001	Penyediaan Gaji dan Tunjangan ASN	168.416.690.676,00	
1.02.01.2.02.0005	Koordinasi dan Penyusunan Laporan Keuangan Akhir Tahun SKPD	37.064.340,00	
1.02.01.2.02.0007	Koordinasi dan Penyusunan Laporan Keuangan Bulanan/ Triwulanan/ Semesteran SKPD	80.607.200,00	
1.02.01.2.03	**Administrasi Barang Milik Daerah pada Perangkat Daerah**	**78.863.140,00**	
1.02.01.2.03.0001	Penyusunan Perencanaan Kebutuhan Barang Milik Daerah SKPD	53.572.140,00	
1.02.01.2.03.0002	Pengamanan Barang Milik Daerah SKPD	25.291.000,00	
URUSAN PEMERINTAHAN DAERAH **DAN PROGRAM, KEGIATAN DAN SUB KEGIATAN**		**PLAFON ANGGARAN SEMENTARA (Rp)**	**KET**
1	**2**	**3**	**4**
1.02.01.2.05	**Administrasi Kepegawaian Perangkat Daerah**	**170.414.443,00**	
1.02.01.2.05.0002	Pengadaan Pakaian Dinas beserta Atribut Kelengkapannya	93.792.000,00	

PRIORITAS PLAFON ANGGARAN SEMENTARA 2025

1.02.01.2.05.0011	Bimbingan Teknis Implementasi Peraturan Perundang-Undangan	76.622.443,00	
1.02.01.2.06	**Administrasi Umum Perangkat Daerah**	**642.292.780,00**	
1.02.01.2.06.0004	Penyediaan Bahan Logistik Kantor	98.761.792,00	
1.02.01.2.06.0005	Penyediaan Barang Cetakan dan Penggandaan	58.895.270,00	
1.02.01.2.06.0006	Penyediaan Bahan Bacaan dan Peraturan Perundang-undangan	12.960.000,00	
1.02.01.2.06.0008	Fasilitasi Kunjungan Tamu	11.250.000,00	
1.02.01.2.06.0009	Penyelenggaraan Rapat Koordinasi dan Konsultasi SKPD	460.425.718,00	
1.02.01.2.07	**Pengadaan Barang Milik Daerah Penunjang Urusan Pemerintah Daerah**	**327.395.786,00**	
1.02.01.2.07.0011	Pengadaan Sarana dan Prasarana Pendukung Gedung Kantor atau Bangunan Lainnya	327.395.786,00	
1.02.01.2.08	**Penyediaan Jasa Penunjang Urusan Pemerintahan Daerah**	**1.870.448.000,00**	
1.02.01.2.08.0001	Penyediaan Jasa Surat Menyurat	6.000.000,00	
1.02.01.2.08.0002	Penyediaan Jasa Komunikasi, Sumber Daya Air dan Listrik	953.952.000,00	
1.02.01.2.08.0004	Penyediaan Jasa Pelayanan Umum Kantor	910.496.000,00	
1.02.01.2.09	**Pemeliharaan Barang Milik Daerah Penunjang Urusan Pemerintahan Daerah**	**567.714.330,00**	
1.02.01.2.09.0001	Penyediaan Jasa Pemeliharaan, Biaya Pemeliharaan, dan Pajak Kendaraan Perorangan Dinas atau Kendaraan Dinas Jabatan	87.210.000,00	
1.02.01.2.09.0002	Penyediaan Jasa Pemeliharaan, Biaya Pemeliharaan, Pajak dan Perizinan Kendaraan Dinas Operasional atau Lapangan	164.838.000,00	
1.02.01.2.09.0010	Pemeliharaan/Rehabilitasi Sarana dan Prasarana Gedung Kantor atau Bangunan Lainnya	230.575.649,00	

PRIORITAS PLAFON ANGGARAN SEMENTARA 2025

1.02.01.2.09.0011	Pemeliharaan/Rehabilitasi Sarana dan Prasarana Pendukung Gedung Kantor atau Bangunan Lainnya	85.090.681,00	
1.02.01.2.10	**Peningkatan Pelayanan BLUD**	**69.999.891,00**	
1.02.01.2.10.0001	Pelayanan dan Penunjang Pelayanan BLUD	69.999.891,00	
1.02.0.00.0.00.01.0001	**RSD Gunung Jati**	**289.516.500.000,00**	
URUSAN PEMERINTAHAN DAERAH **DAN PROGRAM, KEGIATAN DAN SUB KEGIATAN**		**PLAFON ANGGARAN SEMENTARA (Rp)**	**KET**
1	**2**	**3**	**4**
1.02.02	**PROGRAM PEMENUHAN UPAYA KESEHATAN PERORANGAN DAN UPAYA KESEHATAN MASYARAKAT**	**289.407.500.000,00**	
1.02.02.2.02	**Penyediaan Layanan Kesehatan untuk UKM dan UKP Rujukan Tingkat Daerah Kabupaten/Kota**	**289.407.500.000,00**	
1.02.02.2.02.0032	Operasional Pelayanan Rumah Sakit	289.407.500.000,00	
1.02.03	**PROGRAM PENINGKATAN KAPASITAS SUMBER DAYA MANUSIA KESEHATAN**	**109.000.000,00**	
1.02.03.2.03	**Pengembangan Mutu dan Peningkatan Kompetensi Teknis Sumber Daya Manusia Kesehatan Tingkat Daerah Kabupaten/Kota**	**109.000.000,00**	
1.02.03.2.03.0001	Pengembangan Mutu dan Peningkatan Kompetensi Teknis Sumber Daya Manusia Kesehatan Tingkat Daerah Kabupaten/Kota	109.000.000,00	
1.02.0.00.0.00.01.0002	**UPT Puskesmas Kejaksan**	**2.330.812.399,00**	
1.02.02	**PROGRAM PEMENUHAN UPAYA KESEHATAN PERORANGAN DAN UPAYA KESEHATAN MASYARAKAT**	**2.330.812.399,00**	
1.02.02.2.02	**Penyediaan Layanan Kesehatan untuk UKM dan UKP Rujukan Tingkat Daerah Kabupaten/Kota**	**2.330.812.399,00**	
1.02.02.2.02.0033	Operasional Pelayanan Puskesmas	2.330.812.399,00	

1.02.0.00.0.00.01.0003	**UPT Puskesmas Pamitran**	**1.615.373.652,00**	
1.02.02.2.02.0033	Operasional Pelayanan Puskesmas	1.615.373.652,00	
1.02.0.00.0.00.01.0004	**UPT Puskesmas Jl. Kembang**	**1.800.632.599,00**	
1.02.02.2.02.0033	Operasional Pelayanan Puskesmas	1.800.632.599,00	
1.02.0.00.0.00.01.0005	**UPT Puskesmas Nelayan**	**1.372.979.037,00**	
1.02.02.2.02.0033	Operasional Pelayanan Puskesmas	1.372.979.037,00	
1.02.0.00.0.00.01.0006	**UPT Puskesmas Kesambi**	**1.732.248.467,00**	
1.02.02.2.02.0033	Operasional Pelayanan Puskesmas	1.732.248.467,00	
1.02.0.00.0.00.01.0007	**UPT Puskesmas Gunungsari**	**2.129.251.000,00**	
1.02.02.2.02.0033	Operasional Pelayanan Puskesmas	2.129.251.000,00	
1.02.0.00.0.00.01.0008	**UPT Puskesmas Sunyaragi**	**1.774.706.000,00**	
1.02.02.2.02.0033	Operasional Pelayanan Puskesmas	1.774.706.000,00	
1.02.0.00.0.00.01.0009	**UPT Puskesmas Majasem**	**2.468.597.914,00**	
URUSAN PEMERINTAHAN DAERAH **DAN PROGRAM, KEGIATAN DAN SUB KEGIATAN**		**PLAFON ANGGARAN SEMENTARA (Rp)**	**KET**
1	**2**	**3**	**4**
1.02.02.2.02.0033	Operasional Pelayanan Puskesmas	2.468.597.914,00	

PRIORITAS PLAFON ANGGARAN SEMENTARA 2025

1.02.0.00.0.00.01.0010	**UPT Puskesmas Drajat**	**1.771.877.620,00**	
1.02.02.2.02.0033	Operasional Pelayanan Puskesmas	1.771.877.620,00	
1.02.0.00.0.00.01.0011	**UPT Puskesmas Jagasatru**	**1.742.460.779,00**	
1.02.02.2.02.0033	Operasional Pelayanan Puskesmas	1.742.460.779,00	
1.02.0.00.0.00.01.0012	**UPT Puskesmas Pulasaren**	**1.396.313.102,00**	
1.02.02.2.02.0033	Operasional Pelayanan Puskesmas	1.396.313.102,00	
1.02.0.00.0.00.01.0013	**UPT Puskesmas Astanagarib**	**1.302.875.456,00**	
1.02.02.2.02.0033	Operasional Pelayanan Puskesmas	1.302.875.456,00	
1.02.0.00.0.00.01.0014	**UPT Puskesmas Pekalangan**	**1.295.640.000,00**	
1.02.02.2.02.0033	Operasional Pelayanan Puskesmas	1.295.640.000,00	
1.02.0.00.0.00.01.0015	**UPT Puskesmas Kesunean**	**1.883.196.373,00**	
1.02.02.2.02.0033	Operasional Pelayanan Puskesmas	1.883.196.373,00	
1.02.0.00.0.00.01.0016	**UPT Puskesmas Pegambiran**	**2.643.575.900,00**	
1.02.02.2.02.0033	Operasional Pelayanan Puskesmas	2.643.575.900,00	
1.02.0.00.0.00.01.0017	**UPT Puskesmas Pesisir**	**1.600.388.779,00**	
1.02.02.2.02.0033	Operasional Pelayanan Puskesmas	1.600.388.779,00	
1.02.0.00.0.00.01.0018	**UPT Puskesmas Cangkol**	**1.552.280.000,00**	

PRIORITAS PLAFON ANGGARAN SEMENTARA 2025

1.02.02.2.02.0033	Operasional Pelayanan Puskesmas	1.552.280.000,00	
1.02.0.00.0.00.01.0019	**UPT Puskesmas Kalitanjung**	**2.650.616.844,00**	
1.02.02.2.02.0033	Operasional Pelayanan Puskesmas	2.650.616.844,00	
1.02.0.00.0.00.01.0020	**UPT Puskesmas Larangan**	**2.564.257.508,00**	
1.02.02.2.02.0033	Operasional Pelayanan Puskesmas	2.564.257.508,00	
URUSAN PEMERINTAHAN DAERAH **DAN PROGRAM, KEGIATAN DAN SUB KEGIATAN**		**PLAFON ANGGARAN SEMENTARA (Rp)**	**KET**
1	**2**	**3**	**4**
1.02.0.00.0.00.01.0021	**UPT Puskesmas Perumnas Utara**	**1.736.255.564,00**	
1.02.02.2.02.0033	Operasional Pelayanan Puskesmas	1.736.255.564,00	
1.02.0.00.0.00.01.0022	**UPT Puskesmas Sitopeng**	**2.744.384.315,00**	
1.02.02.2.02.0033	Operasional Pelayanan Puskesmas	2.744.384.315,00	
1.02.0.00.0.00.01.0023	**UPT Puskesmas Kalijaga Permai**	**2.800.291.533,00**	
1.02.02.2.02.0033	Operasional Pelayanan Puskesmas	2.800.291.533,00	
1.02.0.00.0.00.01.0024	**Upt Laboratorium Kesehatan Daerah**	**1.276.739.485,00**	
1.02.02.2.02.0034	Operasional Pelayanan Fasilitas Kesehatan Lainnya	1.276.739.485,00	
1.02.0.00.0.00.01.0026	**Upt Pelayanan Kesehatan Khusus**	**557.638.653,00**	

1.02.02.2.02.0024	Pengelolaan Upaya Pengurangan Risiko Krisis Kesehatan dan Pasca Krisis Kesehatan	557.638.653,00	
1,03	**URUSAN PEMERINTAHAN BIDANG PEKERJAAN UMUM DAN PENATAAN RUANG**	**55.588.724.667,00**	
1.03.2.10.0.00.01.0000	**DINAS PEKERJAAN UMUM DAN TATA RUANG**	**52.339.274.695,00**	
1.03.02	**PROGRAM PENGELOLAAN SUMBER DAYA AIR (SDA)**	**7.266.031.158,00**	
1.03.02.2.01	**Pengelolaan SDA dan Bangunan Pengaman Pantai pada Wilayah Sungai (WS) dalam 1 (Satu) Daerah Kabupaten/Kota**	**7.266.031.158,00**	
1.03.02.2.01.0080	Operasi dan Pemeliharaan Tanggul dan Tebing Sungai	499.999.800,00	
1.03.02.2.01.0093	Normalisasi/Restorasi Sungai	960.101.349,00	
1.03.02.2.01.0109	Pembangunan Bangunan Perkuatan Tebing	2.416.114.495,00	
1.03.02.2.01.0110	Rehabilitasi Bangunan Perkuatan Tebing	3.223.927.014,00	
1.03.02.2.01.0118	Penyusunan Pola dan Rencana Pengelolaan SDA WS Kewenangan Kabupaten/Kota	165.888.500,00	
1.03.03	**PROGRAM PENGELOLAAN DAN PENGEMBANGAN SISTEM PENYEDIAAN AIR MINUM**	**560.011.839,00**	
1.03.03.2.01	**Pengelolaan dan Pengembangan Sistem Penyediaan Air Minum (SPAM) di Daerah Kabupaten/Kota**	**560.011.839,00**	
1.03.03.2.01.0025	Penyusunan Rencana, Kebijakan, Strategi dan Teknis Sistem Penyediaan Air Minum (SPAM)	99.999.937,00	
1.03.03.2.01.0031	Optimalisasi Sistem Penyediaan Air Minum (SPAM) Jaringan Perpipaan	460.011.902,00	
URUSAN PEMERINTAHAN DAERAH **DAN PROGRAM, KEGIATAN DAN SUB KEGIATAN**		**PLAFON ANGGARAN SEMENTARA (Rp)**	**KET**
1	**2**	**3**	**4**

PRIORITAS PLAFON ANGGARAN SEMENTARA 2025

1.03.04	**PROGRAM PENGEMBANGAN SISTEM DAN PENGELOLAAN PERSAMPAHAN REGIONAL**	**299.779.800,00**	
1.03.04.2.01	**Pengembangan Sistem dan Pengelolaan Persampahan di Daerah Kabupaten/Kota**	**299.779.800,00**	
1.03.04.2.01.0015	Penyusunan Rencana, Kebijakan, Strategi dan Teknis Sistem Pengelolaan Persampahan	49.999.800,00	
1.03.04.2.01.0016	Optimalisasi TPA/TPST/SPA/TPS-3R/TPS	249.780.000,00	
1.03.05	**PROGRAM PENGELOLAAN DAN PENGEMBANGAN SISTEM AIR LIMBAH**	**965.802.947,00**	
1.03.05.2.01	**Pengelolaan dan Pengembangan Sistem Air Limbah Domestik dalam Daerah Kabupaten/Kota**	**965.802.947,00**	
1.03.05.2.01.0024	Optimalisasi Sistem Pengelolaan Air Limbah Domestik (SPALD) Terpusat Skala Perkotaan	195.792.110,00	
1.03.05.2.01.0029	Optimalisasi Sistem Pengelolaan Air Limbah Domestik (SPALD) Terpusat Skala Permukiman	249.971.176,00	
1.03.05.2.01.0039	Penyediaan Sub Sistem Pengolahan Air Limbah Domestik (SPALD) Setempat	466.457.493,00	
1.03.05.2.01.0041	Penyusunan Rencana, Kebijakan, Strategi dan Teknis Sistem Pengelolaan Air Limbah Domestik (SPALD)	53.582.168,00	
1.03.06	**PROGRAM PENGELOLAAN DAN PENGEMBANGAN SISTEM DRAINASE**	**3.102.159.381,00**	
1.03.06.2.01	**Pengelolaan dan Pengembangan Sistem Drainase yang Terhubung Langsung dengan Sungai dalam Daerah Kabupaten/Kota**	**3.102.159.381,00**	
1.03.06.2.01.0028	Rehabilitasi Sistem Drainase Perkotaan	1.749.999.826,00	
1.03.06.2.01.0030	Penyusunan Rencana, Kebijakan, Strategi dan Teknis Sistem Drainase Perkotaan	99.860.000,00	
1.03.06.2.01.0031	Operasi dan Pemeliharaan Sistem Drainase Perkotaan	1.252.299.555,00	
1.03.08	**PROGRAM PENATAAN BANGUNAN GEDUNG**	**6.567.032.816,00**	
1.03.08.2.01	**Penyelenggaraan Bangunan Gedung di Wilayah Daerah Kabupaten/Kota, Pemberian Izin Mendirikan Bangunan (IMB) dan Sertifikat Laik Fungsi Bangunan Gedung**	**6.567.032.816,00**	

PRIORITAS PLAFON ANGGARAN SEMENTARA 2025

1.03.08.2.01.0018	Pemeliharaan, Perawatan, dan Pemeriksaan Berkala Bangunan Gedung untuk Kepentingan Strategis Daerah Kabupaten/Kota	4.367.032.750,00	
1.03.08.2.01.0021	Pembangunan, Pemanfaatan, Pelestariaan dan Pembongkaran Bangunan Gedung untuk Kepentingan Strategis Daerah Kabupaten/Kota	1.900.000.000,00	
1.03.08.2.01.0023	Penyelenggaraan Penerbitan Persetujuan Bangunan Gedung (PBG), Sertifikat Laik Fungsi (SLF), Surat Bukti Kepemilikan Bangunan Gedung (SBKBG), Rencana Teknis Pembongkaran Bangunan Gedung (RTB), Tim Profesi Ahli (TPA), Tim Penilai Teknis (TPT), Penilik, dan Pendataan Bangunan Gedung melalui SIMBG	300.000.066,00	
1.03.09	**PROGRAM PENATAAN BANGUNAN DAN LINGKUNGANNYA**	**100.000.000,00**	
1.03.09.2.01	**Penyelenggaraan Penataan Bangunan dan Lingkungannya di Daerah Kabupaten/Kota**	**100.000.000,00**	
URUSAN PEMERINTAHAN DAERAH **DAN PROGRAM, KEGIATAN DAN SUB KEGIATAN**		**PLAFON ANGGARAN SEMENTARA (Rp)**	**KET**
1	**2**	**3**	**4**
1.03.09.2.01.0010	Penyusunan Rencana dan Teknis Penataan Bangunan dan Lingkungan di Kawasan Strategis Daerah Kabupaten/Kota	100.000.000,00	
1.03.10	**PROGRAM PENYELENGGARAAN JALAN**	**14.852.168.433,00**	
1.03.10.2.01	**Penyelenggaraan Jalan Kabupaten/Kota**	**14.852.168.433,00**	
1.03.10.2.01.0029	Penyusunan Rencana, Kebijakan, Strategi dan Teknis Pengembangan Jaringan Jalan serta Perencanaan Teknis Penyelenggaraan Jalan dan Jembatan	261.913.500,00	
1.03.10.2.01.0038	Pemeliharaan Rutin Jembatan	548.793.936,00	
1.03.10.2.01.0039	Rehabilitasi Jembatan	4.226.350.000,00	
1.03.10.2.01.0043	Survey Kondisi Jalan/Jembatan	569.075.830,00	
1.03.10.2.01.0044	Rehabilitasi Jalan	7.088.091.000,00	

1.03.10.2.01.0046	Pemeliharaan Rutin Jalan	2.157.944.167,00	
1.03.11	**PROGRAM PENGEMBANGAN JASA KONSTRUKSI**	**499.772.389,00**	
1.03.11.2.01	**Penyelenggaraan Pelatihan Tenaga Terampil Konstruksi**	**414.929.615,00**	
1.03.11.2.01.0011	Pembinaan dan Peningkatan Kapasitas Kelembagaan Jasa Konstruksi	69.099.975,00	
1.03.11.2.01.0016	Pelatihan Tenaga Kerja Konstruksi Kualifikasi Jabatan Operator, Teknisi atau Analis	345.829.640,00	
1.03.11.2.02	**Penyelenggaraan Sistem Informasi Jasa Konstruksi Cakupan Daerah Kabupaten/Kota**	**34.999.984,00**	
1.03.11.2.02.0015	Operasionalisasi Layanan Informasi Jasa Konstruksi	34.999.984,00	
1.03.11.2.04	**Pengawasan Tertib Usaha, Tertib Penyelenggaraan dan Tertib Pemanfaatan Jasa Konstruksi**	**49.842.790,00**	
1.03.11.2.04.0004	Pengawasan dan Evaluasi Tertib Penyelenggaraan Jasa Konstruksi Kabupaten/Kota	49.842.790,00	
1.03.12	**PROGRAM PENYELENGGARAAN PENATAAN RUANG**	**442.353.295,00**	
1.03.12.2.01	**Penetapan Rencana Tata Ruang Wilayah (RTRW) dan Rencana Rinci Tata Ruang (RRTR) Kabupaten/Kota**	**154.999.777,00**	
1.03.12.2.01.0013	Sosialisasi Kebijakan dan Peraturan Perundang-Undangan Bidang Penataan Ruang	154.999.777,00	
1.03.12.2.03	**Koordinasi dan Sinkronisasi Pemanfaatan Ruang Daerah Kabupaten/Kota**	**214.993.381,00**	
1.03.12.2.03.0007	Sistem informasi dan komunikasi penataan ruang	214.993.381,00	
1.03.12.2.04	**Koordinasi dan Sinkronisasi Pengendalian Pemanfaatan Ruang Daerah Kabupaten/Kota**	**72.360.137,00**	
URUSAN PEMERINTAHAN DAERAH		**PLAFON ANGGARAN SEMENTARA (Rp)**	**KET**
DAN PROGRAM, KEGIATAN DAN SUB KEGIATAN			

PRIORITAS PLAFON ANGGARAN SEMENTARA 2025

1	2	3	4
1.03.12.2.04.0009	Operasionalisasi Tugas dan Fungsi Forum Penataan Ruang	72.360.137,00	
1.03.01	**PROGRAM PENUNJANG URUSAN PEMERINTAHAN DAERAH KABUPATEN/KOTA**	**17.684.162.637,00**	
1.03.01.2.01	**Perencanaan, Penganggaran, dan Evaluasi Kinerja Perangkat Daerah**	**377.140.312,00**	
1.03.01.2.01.0001	Penyusunan Dokumen Perencanaan Perangkat Daerah	71.846.632,00	
1.03.01.2.01.0002	Koordinasi dan Penyusunan Dokumen RKA-SKPD	11.758.420,00	
1.03.01.2.01.0003	Koordinasi dan Penyusunan Dokumen Perubahan RKA-SKPD	11.758.420,00	
1.03.01.2.01.0004	Koordinasi dan Penyusunan DPA-SKPD	9.262.630,00	
1.03.01.2.01.0005	Koordinasi dan Penyusunan Perubahan DPA- SKPD	9.262.630,00	
1.03.01.2.01.0006	Koordinasi dan Penyusunan Laporan Capaian Kinerja dan Ikhtisar Realisasi Kinerja SKPD	231.322.850,00	
1.03.01.2.01.0007	Evaluasi Kinerja Perangkat Daerah	31.928.730,00	
1.03.01.2.02	**Administrasi Keuangan Perangkat Daerah**	**11.913.266.683,00**	
1.03.01.2.02.0001	Penyediaan Gaji dan Tunjangan ASN	11.845.472.283,00	
1.03.01.2.02.0005	Koordinasi dan Penyusunan Laporan Keuangan Akhir Tahun SKPD	21.612.840,00	
1.03.01.2.02.0007	Koordinasi dan Penyusunan Laporan Keuangan Bulanan/ Triwulanan/ Semesteran SKPD	46.181.560,00	
1.03.01.2.03	**Administrasi Barang Milik Daerah pada Perangkat Daerah**	**28.743.125,00**	
1.03.01.2.03.0006	Penatausahaan Barang Milik Daerah pada SKPD	28.743.125,00	

PRIORITAS PLAFON ANGGARAN SEMENTARA 2025

1.03.01.2.05	**Administrasi Kepegawaian Perangkat Daerah**	**20.160.000,00**	
1.03.01.2.05.0010	Sosialisasi Peraturan Perundang-Undangan	20.160.000,00	
1.03.01.2.06	**Administrasi Umum Perangkat Daerah**	**1.446.740.189,00**	
1.03.01.2.06.0002	Penyediaan Peralatan dan Perlengkapan Kantor	174.997.356,00	
1.03.01.2.06.0003	Penyediaan Peralatan Rumah Tangga	58.859.121,00	
1.03.01.2.06.0005	Penyediaan Barang Cetakan dan Penggandaan	90.449.680,00	
1.03.01.2.06.0006	Penyediaan Bahan Bacaan dan Peraturan Perundang-undangan	670.143.000,00	
URUSAN PEMERINTAHAN DAERAH **DAN PROGRAM, KEGIATAN DAN SUB KEGIATAN**		**PLAFON ANGGARAN SEMENTARA (Rp)**	**KET**
1	**2**	**3**	**4**
1.03.01.2.06.0008	Fasilitasi Kunjungan Tamu	45.045.000,00	
1.03.01.2.06.0009	Penyelenggaraan Rapat Koordinasi dan Konsultasi SKPD	395.946.032,00	
1.03.01.2.06.0010	Penatausahaan Arsip Dinamis pada SKPD	11.300.000,00	
1.03.01.2.07	**Pengadaan Barang Milik Daerah Penunjang Urusan Pemerintah Daerah**	**957.096.428,00**	
1.03.01.2.07.0005	Pengadaan Mebel	200.348.635,00	
1.03.01.2.07.0010	Pengadaan Sarana dan Prasarana Gedung Kantor atau Bangunan Lainnya	619.829.129,00	
1.03.01.2.07.0011	Pengadaan Sarana dan Prasarana Pendukung Gedung Kantor atau Bangunan Lainnya	136.918.664,00	

PRIORITAS PLAFON ANGGARAN SEMENTARA 2025

1.03.01.2.08	**Penyediaan Jasa Penunjang Urusan Pemerintahan Daerah**	**1.806.080.000,00**	
1.03.01.2.08.0002	Penyediaan Jasa Komunikasi, Sumber Daya Air dan Listrik	526.426.000,00	
1.03.01.2.08.0004	Penyediaan Jasa Pelayanan Umum Kantor	1.279.654.000,00	
1.03.01.2.09	**Pemeliharaan Barang Milik Daerah Penunjang Urusan Pemerintahan Daerah**	**1.134.935.900,00**	
1.03.01.2.09.0001	Penyediaan Jasa Pemeliharaan, Biaya Pemeliharaan, dan Pajak Kendaraan Perorangan Dinas atau Kendaraan Dinas Jabatan	373.587.297,00	
1.03.01.2.09.0002	Penyediaan Jasa Pemeliharaan, Biaya Pemeliharaan, Pajak dan Perizinan Kendaraan Dinas Operasional atau Lapangan	475.178.603,00	
1.03.01.2.09.0009	Pemeliharaan/Rehabilitasi Gedung Kantor dan Bangunan Lainnya	150.000.000,00	
1.03.01.2.09.0010	Pemeliharaan/Rehabilitasi Sarana dan Prasarana Gedung Kantor atau Bangunan Lainnya	92.238.000,00	
1.03.01.2.09.0011	Pemeliharaan/Rehabilitasi Sarana dan Prasarana Pendukung Gedung Kantor atau Bangunan Lainnya	43.932.000,00	
1.03.2.10.0.00.01.0001	**UPT Peralatan dan Perbengkelan**	**1.199.941.408,00**	
1.03.01.2.09.0003	Penyediaan Jasa Pemeliharaan, Biaya Pemeliharaan dan Perizinan Alat Besar	1.199.941.408,00	
1.03.2.10.0.00.01.0002	**UPT Pengelolaan Air Limbah**	**2.049.508.564,00**	
1.03.05	**PROGRAM PENGELOLAAN DAN PENGEMBANGAN SISTEM AIR LIMBAH**	**2.049.508.564,00**	
1.03.05.2.01	**Pengelolaan dan Pengembangan Sistem Air Limbah Domestik dalam Daerah Kabupaten/Kota**	**2.049.508.564,00**	
1.03.05.2.01.0033	Penyediaan Jasa Penyedotan Lumpur Tinja	252.717.707,00	
URUSAN PEMERINTAHAN DAERAH		**PLAFON ANGGARAN**	**KE**

PRIORITAS PLAFON ANGGARAN SEMENTARA 2025

BAB IV

PLAFON ANGGARAN SEMENTARA BERDASARKAN URUSAN PEMERINTAHAN DAN PROGRAM/KEGIATAN

DAN PROGRAM, KEGIATAN DAN SUB KEGIATAN		SEMENTARA (Rp)	T
1	2	3	4
1.03.05.2.01.0038	Operasi dan Pemeliharaan Sistem Pengelolaan Air Limbah Domestik (SPALD)	1.796.790.857,00	
1,04	**URUSAN PEMERINTAHAN BIDANG PERUMAHAN DAN KAWASAN PERMUKIMAN**	**36.959.046.523,00**	
1.04.0.00.0.00.01.0000	**DINAS PERUMAHAN RAKYAT DAN KAWASAN PERMUKIMAN**	**36.959.046.523,00**	
1.04.02	**PROGRAM PENGEMBANGAN PERUMAHAN**	**401.375.000,00**	
1.04.02.2.01	**Pendataan Penyediaan dan Rehabilitasi Rumah Korban Bencana atau Relokasi Program Kabupaten/Kota**	**29.625.000,00**	
1.04.02.2.01.0004	Pendataan Tingkat Kerusakan Rumah Akibat Bencana	29.625.000,00	
1.04.02.2.03	**Pembangunan dan Rehabilitasi Rumah Korban Bencana atau Relokasi Program Kabupaten/Kota**	**268.000.000,00**	
1.04.02.2.03.0004	Pembangunan Rumah bagi Korban Bencana	268.000.000,00	
1.04.02.2.05	**Pembinaan Pengelolaan Rumah Susun Umum dan/atau Rumah Khusus**	**40.000.000,00**	
1.04.02.2.05.0001	Fasilitasi Pengelolaan Kelembagaan dan Pemilik/Penghuni Rumah Susun	40.000.000,00	
1.04.02.2.06	**Penerbitan Izin Pembangunan dan Pengembangan Perumahan**	**63.750.000,00**	
1.04.02.2.06.0003	Koordinasi dan Sinkronisasi Pengendalian Pembangunan dan Pengembangan Perumahan	30.000.000,00	
1.04.02.2.06.0006	Fasilitasi Pemenuhan Kesesuaian Rencana Tapak dan Lantai Perumahan	33.750.000,00	
1.04.03	**PROGRAM KAWASAN PERMUKIMAN**	**6.586.051.267,00**	
1.04.03.2.02	**Penataan dan Peningkatan Kualitas Kawasan Permukiman Kumuh dengan Luas di Bawah 10 (Sepuluh) Ha**	**1.509.536.439,00**	

PRIORITAS PLAFON ANGGARAN SEMENTARA 2025

1.04.03.2.02.0008	Penyusunan/Review/Legalisasi Kebijakan Bidang PKP	1.439.536.508,00	
1.04.03.2.02.0014	Survei dan Penetapan Lokasi Perumahan dan Permukiman Kumuh	69.999.931,00	
1.04.03.2.03	**Peningkatan Kualitas Kawasan Permukiman Kumuh dengan Luas di Bawah 10 (Sepuluh) Ha**	**5.076.514.828,00**	
1.04.03.2.03.0002	Perbaikan Rumah Tidak Layak Huni	1.455.233.108,00	
1.04.03.2.03.0003	Kerja Sama Perbaikan Rumah Tidak Layak Huni Beserta PSU	256.832.380,00	
1.04.03.2.03.0004	Koordinasi dan Sinkronisasi Pengendalian Penyelenggaraan Pemugaran/Peremajaan Permukiman Kumuh	30.000.000,00	
1.04.03.2.03.0012	Pembangunan Rumah Baru Layak Huni untuk Peningkatan Kualitas Permukiman Kumuh dengan Luas di Bawah 10 (Sepuluh) Ha	61.525.309,00	
1.04.03.2.03.0013	Pelaksanaan Pemugaran Kawasan Permukiman Kumuh	3.272.924.031,00	
URUSAN PEMERINTAHAN DAERAH **DAN PROGRAM, KEGIATAN DAN SUB KEGIATAN**		**PLAFON ANGGARAN SEMENTARA (Rp)**	**KET**
1	**2**	**3**	**4**
1.04.04	**PROGRAM PERUMAHAN DAN KAWASAN PERMUKIMAN KUMUH**	**1.183.018.000,00**	
1.04.04.2.01	**Pencegahan Perumahan dan Kawasan Permukiman Kumuh pada Daerah Kabupaten/Kota**	**1.183.018.000,00**	
1.04.04.2.01.0001	Perbaikan Rumah Tidak Layak Huni untuk Pencegahan Terhadap Tumbuh dan Berkembangnya Permukiman Kumuh di Luar Kawasan Permukiman Kumuh dengan Luas di Bawah 10 (Sepuluh) Ha	1.136.688.000,00	
1.04.04.2.01.0008	Penyadaran Publik Pencegahan Tumbuh dan Berkembangnya Permukiman Kumuh	46.330.000,00	
1.04.05	**PROGRAM PENINGKATAN PRASARANA, SARANA DAN UTILITAS UMUM (PSU)**	**17.389.317.157,00**	
1.04.05.2.01	**Urusan Penyelenggaraan PSU Perumahan**	**17.389.317.157,00**	

1.04.05.2.01.0002	Penyediaan Prasarana, Sarana, dan Utilitas Umum di Perumahan untuk Menunjang Fungsi Hunian	1.000.000.000,00	
1.04.05.2.01.0003	Koordinasi dan Sinkronisasi dalam rangka Penyediaan Prasarana, Sarana, dan Utilitas Umum Perumahan	10.000.000,00	
1.04.05.2.01.0007	Perbaikan Prasarana, Sarana, dan Utilitas Umum di Perumahan untuk Menunjang Fungsi Hunian	16.259.317.157,00	
1.04.05.2.01.0008	Operasional dan Pemeliharaan Prasarana, Sarana, dan Utilitas Umum di Perumahan	100.000.000,00	
1.04.05.2.01.0010	Verifikasi dan Penyerahan PSU Perumahan dari Pengembang	20.000.000,00	
1.04.01	**PROGRAM PENUNJANG URUSAN PEMERINTAHAN DAERAH KABUPATEN/KOTA**	**11.399.285.099,00**	
1.04.01.2.01	**Perencanaan, Penganggaran, dan Evaluasi Kinerja Perangkat Daerah**	**1.937.026.540,00**	
1.04.01.2.01.0001	Penyusunan Dokumen Perencanaan Perangkat Daerah	20.670.375,00	
1.04.01.2.01.0002	Koordinasi dan Penyusunan Dokumen RKA-SKPD	2.948.025,00	
1.04.01.2.01.0003	Koordinasi dan Penyusunan Dokumen Perubahan RKA-SKPD	2.948.025,00	
1.04.01.2.01.0004	Koordinasi dan Penyusunan DPA-SKPD	2.948.025,00	
1.04.01.2.01.0005	Koordinasi dan Penyusunan Perubahan DPA- SKPD	2.948.025,00	
1.04.01.2.01.0006	Koordinasi dan Penyusunan Laporan Capaian Kinerja dan Ikhtisar Realisasi Kinerja SKPD	1.865.737.000,00	
1.04.01.2.01.0007	Evaluasi Kinerja Perangkat Daerah	38.827.065,00	
1.04.01.2.02	**Administrasi Keuangan Perangkat Daerah**	**6.710.754.445,00**	
1.04.01.2.02.0001	Penyediaan Gaji dan Tunjangan ASN	6.708.556.420,00	
1.04.01.2.02.0005	Koordinasi dan Penyusunan Laporan Keuangan Akhir Tahun SKPD	2.198.025,00	

PRIORITAS PLAFON ANGGARAN SEMENTARA 2025

BAB IV

PLAFON ANGGARAN SEMENTARA BERDASARKAN URUSAN PEMERINTAHAN DAN PROGRAM/KEGIATAN

URUSAN PEMERINTAHAN DAERAH DAN PROGRAM, KEGIATAN DAN SUB KEGIATAN		PLAFON ANGGARAN SEMENTARA (Rp)	KET
1	2	3	4
1.04.01.2.03	**Administrasi Barang Milik Daerah pada Perangkat Daerah**	**45.565.000,00**	
1.04.01.2.03.0002	Pengamanan Barang Milik Daerah SKPD	45.565.000,00	
1.04.01.2.05	**Administrasi Kepegawaian Perangkat Daerah**	**139.089.965,00**	
1.04.01.2.05.0002	Pengadaan Pakaian Dinas beserta Atribut Kelengkapannya	139.089.965,00	
1.04.01.2.06	**Administrasi Umum Perangkat Daerah**	**603.652.028,00**	
1.04.01.2.06.0002	Penyediaan Peralatan dan Perlengkapan Kantor	41.245.024,00	
1.04.01.2.06.0004	Penyediaan Bahan Logistik Kantor	14.075.292,00	
1.04.01.2.06.0005	Penyediaan Barang Cetakan dan Penggandaan	18.095.552,00	
1.04.01.2.06.0006	Penyediaan Bahan Bacaan dan Peraturan Perundang-undangan	269.984.000,00	
1.04.01.2.06.0008	Fasilitasi Kunjungan Tamu	23.050.000,00	
1.04.01.2.06.0009	Penyelenggaraan Rapat Koordinasi dan Konsultasi SKPD	237.202.160,00	
1.04.01.2.07	**Pengadaan Barang Milik Daerah Penunjang Urusan Pemerintah Daerah**	**448.214.064,00**	
1.04.01.2.07.0002	Pengadaan Kendaraan Dinas Operasional atau Lapangan	121.899.905,00	
1.04.01.2.07.0010	Pengadaan Sarana dan Prasarana Gedung Kantor atau Bangunan Lainnya	246.972.104,00	

PRIORITAS PLAFON ANGGARAN SEMENTARA 2025

1.04.01.2.07.0011	Pengadaan Sarana dan Prasarana Pendukung Gedung Kantor atau Bangunan Lainnya	79.342.055,00	
1.04.01.2.08	**Penyediaan Jasa Penunjang Urusan Pemerintahan Daerah**	**662.957.427,00**	
1.04.01.2.08.0002	Penyediaan Jasa Komunikasi, Sumber Daya Air dan Listrik	106.194.000,00	
1.04.01.2.08.0004	Penyediaan Jasa Pelayanan Umum Kantor	556.763.427,00	
1.04.01.2.09	**Pemeliharaan Barang Milik Daerah Penunjang Urusan Pemerintahan Daerah**	**852.025.630,00**	
1.04.01.2.09.0001	Penyediaan Jasa Pemeliharaan, Biaya Pemeliharaan, dan Pajak Kendaraan Perorangan Dinas atau Kendaraan Dinas Jabatan	42.669.000,00	
1.04.01.2.09.0002	Penyediaan Jasa Pemeliharaan, Biaya Pemeliharaan, Pajak dan Perizinan Kendaraan Dinas Operasional atau Lapangan	604.376.000,00	
1.04.01.2.09.0009	Pemeliharaan/Rehabilitasi Gedung Kantor dan Bangunan Lainnya	149.552.630,00	
1.04.01.2.09.0010	Pemeliharaan/Rehabilitasi Sarana dan Prasarana Gedung Kantor atau Bangunan Lainnya	55.428.000,00	
URUSAN PEMERINTAHAN DAERAH **DAN PROGRAM, KEGIATAN DAN SUB KEGIATAN**		**PLAFON ANGGARAN SEMENTARA (Rp)**	**KET**
1	**2**	**3**	**4**
1,05	**URUSAN PEMERINTAHAN BIDANG KETENTERAMAN DAN KETERTIBAN UMUM SERTA PERLINDUNGAN MASYARAKAT**	**36.375.282.031,00**	
1.05.0.00.0.00.01.0000	**SATUAN POLISI PAMONG PRAJA**	**17.163.028.374,00**	
1.05.02	**PROGRAM PENINGKATAN KETENTERAMAN DAN KETERTIBAN UMUM**	**3.923.266.753,00**	
1.05.02.2.01	**Penanganan Gangguan Ketenteraman dan Ketertiban Umum dalam 1 (Satu) Daerah Kabupaten/Kota**	**3.101.097.815,00**	
1.05.02.2.01.0003	Koordinasi Penyelenggaraan Ketentraman dan Ketertiban Umum serta Perlindungan Masyarakat Tingkat Kabupaten/Kota	104.999.870,00	

PRIORITAS PLAFON ANGGARAN SEMENTARA 2025

1.05.02.2.01.0004	Pemberdayaan Perlindungan Masyarakat dalam rangka Ketentraman dan Ketertiban Umum	2.052.371.740,00	
1.05.02.2.01.0005	Peningkatan Kapasitas SDM Satuan Polisi Pamongpraja dan Satuan Perlindungan Masyarakat Termasuk dalam Pelaksanaan Tugas yang Bernuansa Hak Asasi Manusia	429.239.205,00	
1.05.02.2.01.0015	Pencegahan Gangguan Ketenteraman dan Ketertiban Umum Melalui Deteksi Dini dan Cegah Dini, Pembinaan dan Penyuluhan, Pelaksanaan Patroli, Pengamanan, dan Pengawalan	304.487.000,00	
1.05.02.2.01.0016	Penindakan Atas Gangguan Ketenteraman dan Ketertiban Umum berdasarkan Perda dan Perkada Melalui Penertiban dan PenangananUnjuk Rasa dan Kerusuhan Massa	210.000.000,00	
1.05.02.2.02	**Penegakan Peraturan Daerah Kabupaten/Kota dan Peraturan Bupati/Wali Kota**	**730.718.188,00**	
1.05.02.2.02.0010	Sosialisasi Penegakan Peraturan Daerah dan Peraturan Kepala Daerah	285.238.464,00	
1.05.02.2.02.0011	Penanganan Atas Pelanggaran Peraturan Daerah dan Peraturan Kepala daerah	350.479.800,00	
1.05.02.2.02.0012	Pengawasan Atas Kepatuhan Terhadap Pelaksanaan Peraturan Daerah dan Peraturan Kepala Daerah	94.999.924,00	
1.05.02.2.03	**Pembinaan Penyidik Pegawai Negeri Sipil (PPNS) Kabupaten/Kota**	**91.450.750,00**	
1.05.02.2.03.0006	Pengembangan Kapasitas dan Karier PPNS	91.450.750,00	
1.05.01	**PROGRAM PENUNJANG URUSAN PEMERINTAHAN DAERAH KABUPATEN/KOTA**	**13.239.761.621,00**	
1.05.01.2.01	**Perencanaan, Penganggaran, dan Evaluasi Kinerja Perangkat Daerah**	**22.939.847,00**	
1.05.01.2.01.0001	Penyusunan Dokumen Perencanaan Perangkat Daerah	4.947.812,00	
1.05.01.2.01.0002	Koordinasi dan Penyusunan Dokumen RKA-SKPD	1.447.162,00	
1.05.01.2.01.0003	Koordinasi dan Penyusunan Dokumen Perubahan RKA-SKPD	1.858.875,00	
1.05.01.2.01.0004	Koordinasi dan Penyusunan DPA-SKPD	496.000,00	

PRIORITAS PLAFON ANGGARAN SEMENTARA 2025

1.05.01.2.01.0005	Koordinasi dan Penyusunan Perubahan DPA- SKPD	1.890.000,00	
URUSAN PEMERINTAHAN DAERAH **DAN PROGRAM, KEGIATAN DAN SUB KEGIATAN**		**PLAFON ANGGARAN SEMENTARA (Rp)**	**KET**
1	**2**	**3**	**4**
1.05.01.2.01.0006	Koordinasi dan Penyusunan Laporan Capaian Kinerja dan Ikhtisar Realisasi Kinerja SKPD	1.800.000,00	
1.05.01.2.01.0007	Evaluasi Kinerja Perangkat Daerah	10.499.998,00	
1.05.01.2.02	**Administrasi Keuangan Perangkat Daerah**	**11.310.838.099,00**	
1.05.01.2.02.0001	Penyediaan Gaji dan Tunjangan ASN	11.298.209.804,00	
1.05.01.2.02.0005	Koordinasi dan Penyusunan Laporan Keuangan Akhir Tahun SKPD	5.628.295,00	
1.05.01.2.02.0007	Koordinasi dan Penyusunan Laporan Keuangan Bulanan/ Triwulanan/ Semesteran SKPD	7.000.000,00	
1.05.01.2.03	**Administrasi Barang Milik Daerah pada Perangkat Daerah**	**37.428.000,00**	
1.05.01.2.03.0002	Pengamanan Barang Milik Daerah SKPD	37.428.000,00	
1.05.01.2.05	**Administrasi Kepegawaian Perangkat Daerah**	**90.520.000,00**	
1.05.01.2.05.0002	Pengadaan Pakaian Dinas beserta Atribut Kelengkapannya	90.520.000,00	
1.05.01.2.06	**Administrasi Umum Perangkat Daerah**	**435.198.455,00**	
1.05.01.2.06.0001	Penyediaan Komponen Instalasi Listrik/Penerangan Bangunan Kantor	8.053.550,00	

PRIORITAS PLAFON ANGGARAN SEMENTARA 2025

1.05.01.2.06.0002	Penyediaan Peralatan dan Perlengkapan Kantor	22.432.019,00	
1.05.01.2.06.0004	Penyediaan Bahan Logistik Kantor	10.925.770,00	
1.05.01.2.06.0005	Penyediaan Barang Cetakan dan Penggandaan	24.775.000,00	
1.05.01.2.06.0006	Penyediaan Bahan Bacaan dan Peraturan Perundang-undangan	42.083.000,00	
1.05.01.2.06.0008	Fasilitasi Kunjungan Tamu	26.125.000,00	
1.05.01.2.06.0009	Penyelenggaraan Rapat Koordinasi dan Konsultasi SKPD	300.804.116,00	
1.05.01.2.07	**Pengadaan Barang Milik Daerah Penunjang Urusan Pemerintah Daerah**	**87.613.290,00**	
1.05.01.2.07.0010	Pengadaan Sarana dan Prasarana Gedung Kantor atau Bangunan Lainnya	60.527.250,00	
1.05.01.2.07.0011	Pengadaan Sarana dan Prasarana Pendukung Gedung Kantor atau Bangunan Lainnya	27.086.040,00	
1.05.01.2.08	**Penyediaan Jasa Penunjang Urusan Pemerintahan Daerah**	**642.569.480,00**	
URUSAN PEMERINTAHAN DAERAH **DAN PROGRAM, KEGIATAN DAN SUB KEGIATAN**		**PLAFON ANGGARAN SEMENTARA (Rp)**	**KET**
1	**2**	**3**	**4**
1.05.01.2.08.0001	Penyediaan Jasa Surat Menyurat	5.967.480,00	
1.05.01.2.08.0002	Penyediaan Jasa Komunikasi, Sumber Daya Air dan Listrik	154.800.000,00	
1.05.01.2.08.0004	Penyediaan Jasa Pelayanan Umum Kantor	481.802.000,00	
1.05.01.2.09	**Pemeliharaan Barang Milik Daerah Penunjang Urusan Pemerintahan Daerah**	**612.654.450,00**	

1.05.01.2.09.0001	Penyediaan Jasa Pemeliharaan, Biaya Pemeliharaan, dan Pajak Kendaraan Perorangan Dinas atau Kendaraan Dinas Jabatan	41.644.000,00	
1.05.01.2.09.0002	Penyediaan Jasa Pemeliharaan, Biaya Pemeliharaan, Pajak dan Perizinan Kendaraan Dinas Operasional atau Lapangan	501.345.000,00	
1.05.01.2.09.0009	Pemeliharaan/Rehabilitasi Gedung Kantor dan Bangunan Lainnya	34.548.450,00	
1.05.01.2.09.0011	Pemeliharaan/Rehabilitasi Sarana dan Prasarana Pendukung Gedung Kantor atau Bangunan Lainnya	35.117.000,00	
1.05.0.00.0.00.02.0000	**DINAS PEMADAM KEBAKARAN DAN PENYELAMATAN**	**12.166.514.914,00**	
1.05.04	**PROGRAM PENCEGAHAN, PENANGGULANGAN, PENYELAMATAN KEBAKARAN DAN PENYELAMATAN NON KEBAKARAN**	**5.098.260.612,00**	
1.05.04.2.01	**Pencegahan, Pengendalian, Pemadaman, Penyelamatan, dan Penanganan Bahan Berbahaya dan Beracun Kebakaran dalam Daerah Kabupaten/Kota**	**4.641.329.983,00**	
1.05.04.2.01.0002	Pemadaman dan Pengendalian Kebakaran dalam Daerah Kabupaten/Kota	4.232.497.150,00	
1.05.04.2.01.0007	Pembinaan Aparatur Pemadam Kebakaran	50.075.114,00	
1.05.04.2.01.0008	Pengelolaan Sistem Komunikasi dan Informasi Kebakaran dan Penyelamatan (SKIK)	1.264.019,00	
1.05.04.2.01.0017	Pengadaan Sarana dan Prasarana Pencegahan, Penanggulangan Kebakaran dan Alat Pelindung Diri	348.743.000,00	
1.05.04.2.01.0018	Penyelenggaraan Kerja Sama dan Koordinasi antar Daerah Berbatasan, antar Lembaga, dan Kemitraan dalam Pencegahan, Penanggulangan, Penyelamatan Kebakaran dan Penyelamatan Non Kebakaran	8.750.700,00	
1.05.04.2.03	**Investigasi Kejadian Kebakaran**	**37.929.306,00**	
1.05.04.2.03.0001	Investigasi Kejadian Kebakaran, Meliputi Penelitian dan Pengujian Penyebab Kejadian Kebakaran	37.929.306,00	
1.05.04.2.04	**Pemberdayaan Masyarakat dalam Pencegahan Kebakaran**	**192.985.000,00**	
1.05.04.2.04.0001	Pemberdayaan Masyarakat dalam Pencegahan dan Penanggulangan Kebakaran Melalui Sosialisasi dan Edukasi Masyarakat	192.985.000,00	

PRIORITAS PLAFON ANGGARAN SEMENTARA 2025

1.05.04.2.05	**Penyelenggaraan Operasi Pencarian dan Pertolongan Terhadap Kondisi Membahayakan Manusia**	**226.016.323,00**	
1.05.04.2.05.0001	Penyelenggaraan Operasi Pencarian dan Pertolongan pada Peristiwa yang Menimpa, Membahayakan, dan/atau Mengancam KeselamatanManusia	13.440.000,00	
URUSAN PEMERINTAHAN DAERAH **DAN PROGRAM, KEGIATAN DAN SUB KEGIATAN**		**PLAFON ANGGARAN SEMENTARA (Rp)**	**KET**
1	**2**	**3**	**4**
1.05.04.2.05.0005	Pengadaan Sarana dan Prasarana Pencarian dan Pertolongan Terhadap Kondisi Membahayakan Manusia/Penyelamatan dan Evakuasi	212.576.323,00	
1.05.01	**PROGRAM PENUNJANG URUSAN PEMERINTAHAN DAERAH KABUPATEN/KOTA**	**7.068.254.302,00**	
1.05.01.2.01	**Perencanaan, Penganggaran, dan Evaluasi Kinerja Perangkat Daerah**	**34.893.001,00**	
1.05.01.2.01.0001	Penyusunan Dokumen Perencanaan Perangkat Daerah	9.561.228,00	
1.05.01.2.01.0002	Koordinasi dan Penyusunan Dokumen RKA-SKPD	2.109.076,00	
1.05.01.2.01.0003	Koordinasi dan Penyusunan Dokumen Perubahan RKA-SKPD	2.309.076,00	
1.05.01.2.01.0004	Koordinasi dan Penyusunan DPA-SKPD	4.244.860,00	
1.05.01.2.01.0005	Koordinasi dan Penyusunan Perubahan DPA- SKPD	2.109.076,00	
1.05.01.2.01.0006	Koordinasi dan Penyusunan Laporan Capaian Kinerja dan Ikhtisar Realisasi Kinerja SKPD	3.734.849,00	
1.05.01.2.01.0007	Evaluasi Kinerja Perangkat Daerah	10.824.836,00	
1.05.01.2.02	**Administrasi Keuangan Perangkat Daerah**	**5.770.273.324,00**	
1.05.01.2.02.0001	Penyediaan Gaji dan Tunjangan ASN	5.765.775.039,00	

PRIORITAS PLAFON ANGGARAN SEMENTARA 2025

1.05.01.2.02.0005	Koordinasi dan Penyusunan Laporan Keuangan Akhir Tahun SKPD	2.472.682,00	
1.05.01.2.02.0007	Koordinasi dan Penyusunan Laporan Keuangan Bulanan/ Triwulanan/ Semesteran SKPD	2.025.603,00	
1.05.01.2.06	**Administrasi Umum Perangkat Daerah**	**157.864.089,00**	
1.05.01.2.06.0001	Penyediaan Komponen Instalasi Listrik/Penerangan Bangunan Kantor	6.367.157,00	
1.05.01.2.06.0002	Penyediaan Peralatan dan Perlengkapan Kantor	36.988.992,00	
1.05.01.2.06.0003	Penyediaan Peralatan Rumah Tangga	2.291.222,00	
1.05.01.2.06.0004	Penyediaan Bahan Logistik Kantor	1.921.458,00	
1.05.01.2.06.0005	Penyediaan Barang Cetakan dan Penggandaan	23.714.140,00	
1.05.01.2.06.0006	Penyediaan Bahan Bacaan dan Peraturan Perundang-undangan	32.868.000,00	
1.05.01.2.06.0008	Fasilitasi Kunjungan Tamu	6.050.000,00	
URUSAN PEMERINTAHAN DAERAH DAN PROGRAM, KEGIATAN DAN SUB KEGIATAN		**PLAFON ANGGARAN SEMENTARA (Rp)**	**KET**
1	**2**	**3**	**4**
1.05.01.2.06.0009	Penyelenggaraan Rapat Koordinasi dan Konsultasi SKPD	47.663.120,00	
1.05.01.2.07	**Pengadaan Barang Milik Daerah Penunjang Urusan Pemerintah Daerah**	**26.261.997,00**	
1.05.01.2.07.0011	Pengadaan Sarana dan Prasarana Pendukung Gedung Kantor atau Bangunan Lainnya	26.261.997,00	

PRIORITAS PLAFON ANGGARAN SEMENTARA 2025

1.05.01.2.08	**Penyediaan Jasa Penunjang Urusan Pemerintahan Daerah**	**486.444.523,00**	
1.05.01.2.08.0002	Penyediaan Jasa Komunikasi, Sumber Daya Air dan Listrik	137.928.000,00	
1.05.01.2.08.0004	Penyediaan Jasa Pelayanan Umum Kantor	348.516.523,00	
1.05.01.2.09	**Pemeliharaan Barang Milik Daerah Penunjang Urusan Pemerintahan Daerah**	**592.517.368,00**	
1.05.01.2.09.0001	Penyediaan Jasa Pemeliharaan, Biaya Pemeliharaan, dan Pajak Kendaraan Perorangan Dinas atau Kendaraan Dinas Jabatan	208.531.000,00	
1.05.01.2.09.0002	Penyediaan Jasa Pemeliharaan, Biaya Pemeliharaan, Pajak dan Perizinan Kendaraan Dinas Operasional atau Lapangan	381.338.368,00	
1.05.01.2.09.0010	Pemeliharaan/Rehabilitasi Sarana dan Prasarana Gedung Kantor atau Bangunan Lainnya	2.648.000,00	
1.05.0.00.0.00.03.0000	**BADAN PENANGGULANGAN BENCANA DAERAH**	**7.045.738.743,00**	
1.05.03	**PROGRAM PENANGGULANGAN BENCANA**	**1.915.308.506,00**	
1.05.03.2.01	**Pelayanan Informasi Rawan Bencana Kabupaten/Kota**	**74.998.289,00**	
1.05.03.2.01.0007	Sosialisasi, Komunikasi, Informasi dan Edukasi (KIE) Rawan Bencana Kabupaten/Kota (Per Jenis Ancaman Bencana)	49.998.397,00	
1.05.03.2.01.0008	Penyusunan Kajian Risiko Bencana Kabupaten/Kota	24.999.892,00	
1.05.03.2.02	**Pelayanan Pencegahan dan Kesiapsiagaan Terhadap Bencana**	**1.634.839.949,00**	
1.05.03.2.02.0015	Penyediaan Peralatan Perlindungan dan Kesiapsiagaan Terhadap Bencana kabupaten/kota	99.999.903,00	
1.05.03.2.02.0020	Penguatan Kapasitas Kawasan untuk Pencegahan dan Kesiapsiagaan Bencana	99.999.947,00	
1.05.03.2.02.0021	Pengembangan Kapasitas Tim Reaksi Cepat (TRC) Bencana Kabupaten/Kota	106.545.603,00	
1.05.03.2.02.0023	Penyusunan Rencana Penanggulangan Kedaruratan Bencana	149.974.261,00	

PRIORITAS PLAFON ANGGARAN SEMENTARA 2025

1.05.03.2.02.0026	Pengendalian Operasi dan Penyediaan Sarana Prasarana Kesiapsiagaan Terhadap Bencana Kabupaten/Kota	1.048.320.444,00	
1.05.03.2.02.0028	Pelatihan Pencegahan dan Mitigasi Bencana Kabupaten/Kota	129.999.791,00	
1.05.03.2.03	**Pelayanan Penyelamatan dan Evakuasi Korban Bencana**	**103.192.500,00**	
URUSAN PEMERINTAHAN DAERAH **DAN PROGRAM, KEGIATAN DAN SUB KEGIATAN**		**PLAFON ANGGARAN SEMENTARA (Rp)**	**KET**
1	**2**	**3**	**4**
1.05.03.2.03.0009	Penyediaan Logistik Penyelamatan dan Evakuasi Korban Bencana Kabupaten/Kota	103.192.500,00	
1.05.03.2.04	**Penataan Sistem Dasar Penanggulangan Bencana**	**102.277.768,00**	
1.05.03.2.04.0001	Penyusunan Regulasi Penanggulangan Bencana Kabupaten/Kota	50.013.848,00	
1.05.03.2.04.0005	Pembinaan dan Pengawasan Penyelenggaraan Penanggulangan Bencana	52.263.920,00	
1.05.01	**PROGRAM PENUNJANG URUSAN PEMERINTAHAN DAERAH KABUPATEN/KOTA**	**5.130.430.237,00**	
1.05.01.2.01	**Perencanaan, Penganggaran, dan Evaluasi Kinerja Perangkat Daerah**	**72.422.528,00**	
1.05.01.2.01.0001	Penyusunan Dokumen Perencanaan Perangkat Daerah	37.312.000,00	
1.05.01.2.01.0004	Koordinasi dan Penyusunan DPA-SKPD	4.572.950,00	
1.05.01.2.01.0006	Koordinasi dan Penyusunan Laporan Capaian Kinerja dan Ikhtisar Realisasi Kinerja SKPD	25.537.578,00	
1.05.01.2.01.0007	Evaluasi Kinerja Perangkat Daerah	5.000.000,00	
1.05.01.2.02	**Administrasi Keuangan Perangkat Daerah**	**3.110.324.607,00**	

1.05.01.2.02.0001	Penyediaan Gaji dan Tunjangan ASN	3.110.324.607,00	
1.05.01.2.05	**Administrasi Kepegawaian Perangkat Daerah**	**98.877.226,00**	
1.05.01.2.05.0002	Pengadaan Pakaian Dinas beserta Atribut Kelengkapannya	98.877.226,00	
1.05.01.2.06	**Administrasi Umum Perangkat Daerah**	**412.996.298,00**	
1.05.01.2.06.0001	Penyediaan Komponen Instalasi Listrik/Penerangan Bangunan Kantor	4.634.142,00	
1.05.01.2.06.0002	Penyediaan Peralatan dan Perlengkapan Kantor	30.468.037,00	
1.05.01.2.06.0003	Penyediaan Peralatan Rumah Tangga	3.125.050,00	
1.05.01.2.06.0004	Penyediaan Bahan Logistik Kantor	7.357.539,00	
1.05.01.2.06.0005	Penyediaan Barang Cetakan dan Penggandaan	16.948.010,00	
1.05.01.2.06.0006	Penyediaan Bahan Bacaan dan Peraturan Perundang-undangan	34.500.000,00	
1.05.01.2.06.0008	Fasilitasi Kunjungan Tamu	9.150.000,00	
URUSAN PEMERINTAHAN DAERAH DAN PROGRAM, KEGIATAN DAN SUB KEGIATAN		**PLAFON ANGGARAN SEMENTARA (Rp)**	**KET**
1	**2**	**3**	**4**
1.05.01.2.06.0009	Penyelenggaraan Rapat Koordinasi dan Konsultasi SKPD	306.813.520,00	
1.05.01.2.07	**Pengadaan Barang Milik Daerah Penunjang Urusan Pemerintah Daerah**	**347.700.802,00**	

PRIORITAS PLAFON ANGGARAN SEMENTARA 2025

1.05.01.2.07.0010	Pengadaan Sarana dan Prasarana Gedung Kantor atau Bangunan Lainnya	197.466.200,00	
1.05.01.2.07.0011	Pengadaan Sarana dan Prasarana Pendukung Gedung Kantor atau Bangunan Lainnya	150.234.602,00	
1.05.01.2.08	**Penyediaan Jasa Penunjang Urusan Pemerintahan Daerah**	**535.434.476,00**	
1.05.01.2.08.0002	Penyediaan Jasa Komunikasi, Sumber Daya Air dan Listrik	124.347.000,00	
1.05.01.2.08.0004	Penyediaan Jasa Pelayanan Umum Kantor	411.087.476,00	
1.05.01.2.09	**Pemeliharaan Barang Milik Daerah Penunjang Urusan Pemerintahan Daerah**	**552.674.300,00**	
1.05.01.2.09.0002	Penyediaan Jasa Pemeliharaan, Biaya Pemeliharaan, Pajak dan Perizinan Kendaraan Dinas Operasional atau Lapangan	309.437.000,00	
1.05.01.2.09.0009	Pemeliharaan/Rehabilitasi Gedung Kantor dan Bangunan Lainnya	209.388.300,00	
1.05.01.2.09.0010	Pemeliharaan/Rehabilitasi Sarana dan Prasarana Gedung Kantor atau Bangunan Lainnya	23.465.000,00	
1.05.01.2.09.0011	Pemeliharaan/Rehabilitasi Sarana dan Prasarana Pendukung Gedung Kantor atau Bangunan Lainnya	10.384.000,00	
1,06	**URUSAN PEMERINTAHAN BIDANG SOSIAL**	**11.122.283.359,00**	
1.06.0.00.0.00.01.0000	**DINAS SOSIAL**	**11.122.283.359,00**	
1.06.02	**PROGRAM PEMBERDAYAAN SOSIAL**	**372.999.522,00**	
1.06.02.2.02	**Pengumpulan Sumbangan dalam Daerah Kabupaten/Kota**	**22.999.757,00**	
1.06.02.2.02.0001	Koordinasi dan Sinkronisasi Penerbitan Izin Undian Gratis Berhadiah dan Pengumpulan Uang atau Barang	22.999.757,00	
1.06.02.2.03	**Pengembangan Potensi Sumber Kesejahteraan Sosial Daerah Kabupaten/Kota**	**349.999.765,00**	
1.06.02.2.03.0001	Peningkatan Kemampuan Potensi Pekerja Sosial Masyarakat Kewenangan Kabupaten/Kota	349.999.765,00	

PRIORITAS PLAFON ANGGARAN SEMENTARA 2025

1.06.04	**PROGRAM REHABILITASI SOSIAL**	**722.685.709,00**	
1.06.04.2.01	**Rehabilitasi Sosial Dasar Penyandang Disabilitas Terlantar, Anak Terlantar, Lanjut Usia Terlantar, serta Gelandangan Pengemis di Luar Panti Sosial**	**407.686.525,00**	
1.06.04.2.01.0001	Penyediaan Permakanan	140.855.058,00	
1.06.04.2.01.0002	Penyediaan Sandang	19.999.726,00	
URUSAN PEMERINTAHAN DAERAH **DAN PROGRAM, KEGIATAN DAN SUB KEGIATAN**		**PLAFON ANGGARAN SEMENTARA (Rp)**	**KET**
1	**2**	**3**	**4**
1.06.04.2.01.0003	Penyediaan Alat Bantu	82.687.323,00	
1.06.04.2.01.0004	Pemberian Pelayanan Reunifikasi Keluarga	24.999.800,00	
1.06.04.2.01.0005	Pemberian Bimbingan Fisik, Mental, Spiritual, dan Sosial	79.144.750,00	
1.06.04.2.01.0006	Pemberian Bimbingan Sosial kepada Keluarga Penyandang Disabilitas Terlantar, Anak Terlantar, Lanjut Usia Terlantar, serta Gelandangan Pengemis dan Masyarakat	24.999.980,00	
1.06.04.2.01.0007	Fasilitasi Pembuatan Nomor Induk Kependudukan, Akta Kelahiran, Surat Nikah, dan Kartu Identitas Anak	9.999.970,00	
1.06.04.2.01.0011	Pemberian Pelayanan Penelusuran Keluarga	24.999.918,00	
1.06.04.2.02	**Rehabilitasi Sosial Penyandang Masalah Kesejahteraan Sosial (PMKS) Lainnya Bukan Korban HIV/AIDS dan NAPZA di Luar Panti Sosial**	**314.999.184,00**	
1.06.04.2.02.0002	Pemberian Layanan Kedaruratan	44.999.783,00	
1.06.04.2.02.0003	Penyediaan Permakanan	129.999.961,00	

1.06.04.2.02.0005	Penyediaan Alat Bantu	29.999.735,00	
1.06.04.2.02.0007	Pemberian Bimbingan Fisik, Mental, Spiritual, dan Sosial	60.000.000,00	
1.06.04.2.02.0008	Pemberian Bimbingan Sosial kepada Keluarga Penyandang Masalah Kesejahteraan Sosial (PMKS) Lainnya Bukan Korban HIV/AIDS dan NAPZA	9.999.950,00	
1.06.04.2.02.0011	Pemberian Pelayanan Penelusuran Keluarga	9.999.940,00	
1.06.04.2.02.0012	Pemberian Pelayanan Reunifikasi Keluarga	9.999.940,00	
1.06.04.2.02.0013	Pemberian Layanan Rujukan	19.999.875,00	
1.06.05	**PROGRAM PERLINDUNGAN DAN JAMINAN SOSIAL**	**773.173.950,00**	
1.06.05.2.01	**Pemeliharaan Anak-Anak Terlantar**	**333.186.745,00**	
1.06.05.2.01.0001	Penjangkauan Anak-Anak Terlantar	333.186.745,00	
1.06.05.2.02	**Pengelolaan Data Fakir Miskin Cakupan Daerah Kabupaten/Kota**	**439.987.205,00**	
1.06.05.2.02.0002	Pengelolaan Data Fakir Miskin Cakupan Daerah Kabupaten/Kota	199.999.853,00	
1.06.05.2.02.0003	Fasilitasi Bantuan Sosial Kesejahteraan Keluarga	214.998.708,00	
1.06.05.2.02.0004	Fasilitasi Bantuan Pengembangan Ekonomi Masyarakat	24.988.644,00	
URUSAN PEMERINTAHAN DAERAH **DAN PROGRAM, KEGIATAN DAN SUB KEGIATAN**		**PLAFON ANGGARAN SEMENTARA (Rp)**	**KET**
1	**2**	**3**	**4**
1.06.06	**PROGRAM PENANGANAN BENCANA**	**272.199.743,00**	

PRIORITAS PLAFON ANGGARAN SEMENTARA 2025

1.06.06.2.01	**Perlindungan Sosial Korban Bencana Alam dan Sosial Kabupaten/Kota**	**195.157.543,00**	
1.06.06.2.01.0001	Penyediaan Makanan	152.651.960,00	
1.06.06.2.01.0002	Penyediaan Sandang	24.999.745,00	
1.06.06.2.01.0003	Penyediaan Tempat Penampungan Pengungsi	10.192.838,00	
1.06.06.2.01.0005	Pelayanan Dukungan Psikososial	7.313.000,00	
1.06.06.2.02	**Penyelenggaraan Pemberdayaan Masyarakat Terhadap Kesiapsiagaan Bencana Kabupaten/Kota**	**77.042.200,00**	
1.06.06.2.02.0002	Koordinasi, Sosialisasi dan Pelaksanaan Taruna Siaga Bencana	77.042.200,00	
1.06.07	**PROGRAM PENGELOLAAN TAMAN MAKAM PAHLAWAN**	**87.999.785,00**	
1.06.07.2.01	**Pemeliharaan Taman Makam Pahlawan Nasional Kabupaten/Kota**	**87.999.785,00**	
1.06.07.2.01.0001	Rehabilitasi Sarana dan Prasarana Taman Makam Pahlawan Nasional Kabupaten/Kota	44.999.960,00	
1.06.07.2.01.0002	Pemeliharaan Taman Makam Pahlawan Nasional Kabupaten/Kota	19.999.910,00	
1.06.07.2.01.0003	Pengamanan Taman Makam Pahlawan Nasional Kabupaten/Kota	22.999.915,00	
1.06.01	**PROGRAM PENUNJANG URUSAN PEMERINTAHAN DAERAH KABUPATEN/KOTA**	**8.893.224.650,00**	
1.06.01.2.01	**Perencanaan, Penganggaran, dan Evaluasi Kinerja Perangkat Daerah**	**165.321.600,00**	
1.06.01.2.01.0001	Penyusunan Dokumen Perencanaan Perangkat Daerah	50.993.200,00	
1.06.01.2.01.0002	Koordinasi dan Penyusunan Dokumen RKA-SKPD	11.642.150,00	
1.06.01.2.01.0003	Koordinasi dan Penyusunan Dokumen Perubahan RKA-SKPD	11.642.250,00	

1.06.01.2.01.0004	Koordinasi dan Penyusunan DPA-SKPD	11.642.150,00	
1.06.01.2.01.0005	Koordinasi dan Penyusunan Perubahan DPA- SKPD	11.642.250,00	
1.06.01.2.01.0006	Koordinasi dan Penyusunan Laporan Capaian Kinerja dan Ikhtisar Realisasi Kinerja SKPD	10.604.800,00	
1.06.01.2.01.0007	Evaluasi Kinerja Perangkat Daerah	57.154.800,00	
1.06.01.2.02	**Administrasi Keuangan Perangkat Daerah**	**6.613.229.726,00**	
URUSAN PEMERINTAHAN DAERAH **DAN PROGRAM, KEGIATAN DAN SUB KEGIATAN**		**PLAFON ANGGARAN SEMENTARA (Rp)**	**KET**
1	**2**	**3**	**4**
1.06.01.2.02.0001	Penyediaan Gaji dan Tunjangan ASN	6.569.931.262,00	
1.06.01.2.02.0003	Pelaksanaan Penatausahaan dan Pengujian/Verifikasi Keuangan SKPD	10.388.789,00	
1.06.01.2.02.0005	Koordinasi dan Penyusunan Laporan Keuangan Akhir Tahun SKPD	9.699.750,00	
1.06.01.2.02.0006	Pengelolaan dan Penyiapan Bahan Tanggapan Pemeriksaan	10.802.950,00	
1.06.01.2.02.0007	Koordinasi dan Penyusunan Laporan Keuangan Bulanan/ Triwulanan/ Semesteran SKPD	12.406.975,00	
1.06.01.2.03	**Administrasi Barang Milik Daerah pada Perangkat Daerah**	**40.829.000,00**	
1.06.01.2.03.0002	Pengamanan Barang Milik Daerah SKPD	40.829.000,00	
1.06.01.2.05	**Administrasi Kepegawaian Perangkat Daerah**	**72.670.377,00**	

1.06.01.2.05.0002	Pengadaan Pakaian Dinas beserta Atribut Kelengkapannya	47.670.377,00	
1.06.01.2.05.0011	Bimbingan Teknis Implementasi Peraturan Perundang-Undangan	25.000.000,00	
1.06.01.2.06	**Administrasi Umum Perangkat Daerah**	**572.162.926,00**	
1.06.01.2.06.0002	Penyediaan Peralatan dan Perlengkapan Kantor	33.954.972,00	
1.06.01.2.06.0003	Penyediaan Peralatan Rumah Tangga	8.108.552,00	
1.06.01.2.06.0004	Penyediaan Bahan Logistik Kantor	4.158.609,00	
1.06.01.2.06.0005	Penyediaan Barang Cetakan dan Penggandaan	35.625.560,00	
1.06.01.2.06.0006	Penyediaan Bahan Bacaan dan Peraturan Perundang-undangan	99.622.000,00	
1.06.01.2.06.0009	Penyelenggaraan Rapat Koordinasi dan Konsultasi SKPD	390.693.233,00	
1.06.01.2.07	**Pengadaan Barang Milik Daerah Penunjang Urusan Pemerintah Daerah**	**108.160.004,00**	
1.06.01.2.07.0010	Pengadaan Sarana dan Prasarana Gedung Kantor atau Bangunan Lainnya	78.847.162,00	
1.06.01.2.07.0011	Pengadaan Sarana dan Prasarana Pendukung Gedung Kantor atau Bangunan Lainnya	29.312.842,00	
1.06.01.2.08	**Penyediaan Jasa Penunjang Urusan Pemerintahan Daerah**	**694.142.316,00**	
1.06.01.2.08.0001	Penyediaan Jasa Surat Menyurat	3.996.000,00	
URUSAN PEMERINTAHAN DAERAH **DAN PROGRAM, KEGIATAN DAN SUB KEGIATAN**		**PLAFON ANGGARAN SEMENTARA (Rp)**	**KET**
1	**2**	**3**	**4**

PRIORITAS PLAFON ANGGARAN SEMENTARA 2025

1.06.01.2.08.0002	Penyediaan Jasa Komunikasi, Sumber Daya Air dan Listrik	232.997.000,00	
1.06.01.2.08.0004	Penyediaan Jasa Pelayanan Umum Kantor	457.149.316,00	
1.06.01.2.09	**Pemeliharaan Barang Milik Daerah Penunjang Urusan Pemerintahan Daerah**	**626.708.701,00**	
1.06.01.2.09.0001	Penyediaan Jasa Pemeliharaan, Biaya Pemeliharaan, dan Pajak Kendaraan Perorangan Dinas atau Kendaraan Dinas Jabatan	269.940.869,00	
1.06.01.2.09.0002	Penyediaan Jasa Pemeliharaan, Biaya Pemeliharaan, Pajak dan Perizinan Kendaraan Dinas Operasional atau Lapangan	94.407.507,00	
1.06.01.2.09.0009	Pemeliharaan/Rehabilitasi Gedung Kantor dan Bangunan Lainnya	207.058.432,00	
1.06.01.2.09.0010	Pemeliharaan/Rehabilitasi Sarana dan Prasarana Gedung Kantor atau Bangunan Lainnya	33.937.000,00	
1.06.01.2.09.0011	Pemeliharaan/Rehabilitasi Sarana dan Prasarana Pendukung Gedung Kantor atau Bangunan Lainnya	21.364.893,00	
2	**URUSAN PEMERINTAHAN WAJIB YANG TIDAK BERKAITAN DENGAN PELAYANAN DASAR**		
2,07	**URUSAN PEMERINTAHAN BIDANG TENAGA KERJA**	**11.528.494.696,00**	
2.07.0.00.0.00.01.0000	**DINAS TENAGA KERJA**	**11.528.494.696,00**	
2.07.02	**PROGRAM PERENCANAAN TENAGA KERJA**	**109.999.715,00**	
2.07.02.2.01	**Penyusunan Rencana Tenaga Kerja (RTK)**	**109.999.715,00**	
2.07.02.2.01.0001	Penyusunan Rencana Tenaga Kerja Makro	49.999.890,00	
2.07.02.2.01.0003	Fasilitasi Penyusunan Rencana Tenaga Kerja Mikro	59.999.825,00	
2.07.03	**PROGRAM PELATIHAN KERJA DAN PRODUKTIVITAS TENAGA KERJA**	**3.051.456.287,00**	
2.07.03.2.01	**Pelaksanaan Pelatihan berdasarkan Unit Kompetensi**	**2.406.132.789,00**	

2.07.03.2.01.0001	Proses Pelaksanaan Pendidikan dan Pelatihan Keterampilan bagi Pencari Kerja berdasarkan Klaster Kompetensi	2.036.149.128,00	
2.07.03.2.01.0003	Pengadaan Sarana Pelatihan Kerja Kabupaten/Kota	369.983.661,00	
2.07.03.2.02	**Pembinaan Lembaga Pelatihan Kerja Swasta**	**440.323.814,00**	
2.07.03.2.02.0001	Pembinaan Lembaga Pelatihan Kerja Swasta	440.323.814,00	
2.07.03.2.04	**Konsultansi Produktivitas pada Perusahaan Kecil**	**49.999.934,00**	
2.07.03.2.04.0001	Pelaksanaan Konsultasi Produktivitas kepada Perusahaan Kecil	49.999.934,00	
URUSAN PEMERINTAHAN DAERAH **DAN PROGRAM, KEGIATAN DAN SUB KEGIATAN**		**PLAFON ANGGARAN SEMENTARA (Rp)**	**KET**
1	**2**	**3**	**4**
2.07.03.2.05	**Pengukuran Produktivitas Tingkat Daerah Kabupaten/Kota**	**154.999.750,00**	
2.07.03.2.05.0001	Pengukuran Kompetensi dan Produktivitas Tenaga Kerja	154.999.750,00	
2.07.04	**PROGRAM PENEMPATAN TENAGA KERJA**	**539.748.835,00**	
2.07.04.2.01	**Pelayanan antar Kerja di Daerah Kabupaten/Kota**	**260.499.570,00**	
2.07.04.2.01.0001	Penyediaan Sumber Daya Pelayanan antar Kerja	26.250.000,00	
2.07.04.2.01.0002	Pelayanan antar Kerja	28.999.955,00	
2.07.04.2.01.0003	Penyuluhan dan Bimbingan Jabatan bagi Pencari Kerja	149.999.838,00	
2.07.04.2.01.0004	Penyelenggaraan Unit Layanan Disabilitas Ketenagakerjaan	26.249.852,00	

2.07.04.2.01.0005	Perluasan Kesempatan Kerja	28.999.925,00	
2.07.04.2.02	**Penerbitan Izin Lembaga Penempatan Tenaga Kerja Swasta (LPTKS) dalam 1 (Satu) Daerah Kabupaten/Kota**	**2.999.808,00**	
2.07.04.2.02.0002	Pengawasan dan Pengendalian LPTKS	2.999.808,00	
2.07.04.2.03	**Pengelolaan Informasi Pasar Kerja**	**149.999.758,00**	
2.07.04.2.03.0003	Job Fair/Bursa Kerja	149.999.758,00	
2.07.04.2.04	**Pelindungan PMI (Pra dan Purna Penempatan) di Daerah Kabupaten/Kota**	**126.249.699,00**	
2.07.04.2.04.0001	Peningkatan Pelindungan dan Kompetensi Calon Pekerja Migran Indonesia (PMI)/Pekerja Migran Indonesia (PMI)	26.249.966,00	
2.07.04.2.04.0003	Pemberdayaan Pekerja Migran Indonesia Purna Penempatan	99.999.733,00	
2.07.05	**PROGRAM HUBUNGAN INDUSTRIAL**	**454.678.888,00**	
2.07.05.2.01	**Pengesahan Peraturan Perusahaan dan Pendaftaran Perjanjian Kerja Bersama untuk Perusahaan yang Hanya Beroperasi dalam 1 (Satu) Daerah Kabupaten/Kota**	**94.999.570,00**	
2.07.05.2.01.0001	Pengesahan Peraturan Perusahaan bagi Perusahaan	14.999.962,00	
2.07.05.2.01.0002	Pendaftaran Perjanjian Kerja Sama bagi Perusahaan	9.999.788,00	
2.07.05.2.01.0003	Penyelenggaraan Pendataan dan Informasi Sarana Hubungan Industrial dan Jaminan Sosial Tenaga Kerja serta Pengupahan	69.999.820,00	
2.07.05.2.02	**Pencegahan dan Penyelesaian Perselisihan Hubungan Industrial, Mogok Kerja dan Penutupan Perusahaan di Daerah Kabupaten/Kota**	**359.679.318,00**	
URUSAN PEMERINTAHAN DAERAH **DAN PROGRAM, KEGIATAN DAN SUB KEGIATAN**		**PLAFON ANGGARAN SEMENTARA (Rp)**	**KET**

PRIORITAS PLAFON ANGGARAN SEMENTARA 2025

BAB IV

PLAFON ANGGARAN SEMENTARA BERDASARKAN URUSAN PEMERINTAHAN DAN PROGRAM/KEGIATAN

1	2	3	4
2.07.05.2.02.0001	Pencegahan Perselisihan Hubungan Industrial, Mogok Kerja, dan Penutupan Perusahaan yang Berakibat/Berdampak pada Kepentingan di 1 (Satu) Daerah Kabupaten/Kota	49.999.970,00	
2.07.05.2.02.0002	Penyelesaian Perselisihan Hubungan Industrial, Mogok Kerja, dan Penutupan Perusahaan yang Berakibat/Berdampak pada Kepentingan di 1 (satu) Daerah Kabupaten/Kota	19.999.850,00	
2.07.05.2.02.0003	Penyelenggaraan Verifikasi dan Rekapitulasi Keanggotaan pada Organisasi Pengusaha, Federasi dan Konfederasi Serikat Pekerja/Serikat Buruh serta Non Afiliasi	24.999.800,00	
2.07.05.2.02.0004	Pelaksanaan Operasional Lembaga Kerja Sama Tripartit Daerah Kabupaten/Kota	214.679.928,00	
2.07.05.2.02.0005	Pengembangan Pelaksanaan Jaminan Sosial Tenaga Kerja dan Fasilitas Kesejahteraan Pekerja	49.999.770,00	
2.07.01	**PROGRAM PENUNJANG URUSAN PEMERINTAHAN DAERAH KABUPATEN/KOTA**	**7.372.610.971,00**	
2.07.01.2.01	**Perencanaan, Penganggaran, dan Evaluasi Kinerja Perangkat Daerah**	**136.386.144,00**	
2.07.01.2.01.0001	Penyusunan Dokumen Perencanaan Perangkat Daerah	19.999.800,00	
2.07.01.2.01.0002	Koordinasi dan Penyusunan Dokumen RKA-SKPD	2.139.936,00	
2.07.01.2.01.0003	Koordinasi dan Penyusunan Dokumen Perubahan RKA-SKPD	2.139.936,00	
2.07.01.2.01.0004	Koordinasi dan Penyusunan DPA-SKPD	2.139.936,00	
2.07.01.2.01.0005	Koordinasi dan Penyusunan Perubahan DPA- SKPD	2.966.636,00	
2.07.01.2.01.0006	Koordinasi dan Penyusunan Laporan Capaian Kinerja dan Ikhtisar Realisasi Kinerja SKPD	34.999.900,00	
2.07.01.2.01.0007	Evaluasi Kinerja Perangkat Daerah	72.000.000,00	
2.07.01.2.02	**Administrasi Keuangan Perangkat Daerah**	**5.014.476.208,00**	

PRIORITAS PLAFON ANGGARAN SEMENTARA 2025

2.07.01.2.02.0001	Penyediaan Gaji dan Tunjangan ASN	4.964.845.983,00	
2.07.01.2.02.0005	Koordinasi dan Penyusunan Laporan Keuangan Akhir Tahun SKPD	4.630.375,00	
2.07.01.2.02.0007	Koordinasi dan Penyusunan Laporan Keuangan Bulanan/ Triwulanan/ Semesteran SKPD	44.999.850,00	
2.07.01.2.03	**Administrasi Barang Milik Daerah pada Perangkat Daerah**	**27.215.000,00**	
2.07.01.2.03.0002	Pengamanan Barang Milik Daerah SKPD	27.215.000,00	
2.07.01.2.05	**Administrasi Kepegawaian Perangkat Daerah**	**104.185.553,00**	
2.07.01.2.05.0001	Peningkatan Sarana dan Prasarana Disiplin Pegawai	9.993.000,00	
URUSAN PEMERINTAHAN DAERAH **DAN PROGRAM, KEGIATAN DAN SUB KEGIATAN**		**PLAFON ANGGARAN SEMENTARA (Rp)**	**KET**
1	**2**	**3**	**4**
2.07.01.2.05.0002	Pengadaan Pakaian Dinas beserta Atribut Kelengkapannya	72.142.633,00	
2.07.01.2.05.0010	Sosialisasi Peraturan Perundang-Undangan	22.049.920,00	
2.07.01.2.06	**Administrasi Umum Perangkat Daerah**	**495.923.382,00**	
2.07.01.2.06.0001	Penyediaan Komponen Instalasi Listrik/Penerangan Bangunan Kantor	15.720.895,00	
2.07.01.2.06.0002	Penyediaan Peralatan dan Perlengkapan Kantor	48.283.861,00	
2.07.01.2.06.0003	Penyediaan Peralatan Rumah Tangga	10.512.108,00	

PRIORITAS PLAFON ANGGARAN SEMENTARA 2025

2.07.01.2.06.0004	Penyediaan Bahan Logistik Kantor	7.584.909,00	
2.07.01.2.06.0005	Penyediaan Barang Cetakan dan Penggandaan	8.150.816,00	
2.07.01.2.06.0006	Penyediaan Bahan Bacaan dan Peraturan Perundang-undangan	124.295.000,00	
2.07.01.2.06.0008	Fasilitasi Kunjungan Tamu	31.936.100,00	
2.07.01.2.06.0009	Penyelenggaraan Rapat Koordinasi dan Konsultasi SKPD	207.593.709,00	
2.07.01.2.06.0010	Penatausahaan Arsip Dinamis pada SKPD	41.845.984,00	
2.07.01.2.07	**Pengadaan Barang Milik Daerah Penunjang Urusan Pemerintah Daerah**	**542.361.414,00**	
2.07.01.2.07.0005	Pengadaan Mebel	64.023.490,00	
2.07.01.2.07.0006	Pengadaan Peralatan dan Mesin Lainnya	199.636.841,00	
2.07.01.2.07.0010	Pengadaan Sarana dan Prasarana Gedung Kantor atau Bangunan Lainnya	199.313.181,00	
2.07.01.2.07.0011	Pengadaan Sarana dan Prasarana Pendukung Gedung Kantor atau Bangunan Lainnya	79.387.902,00	
2.07.01.2.08	**Penyediaan Jasa Penunjang Urusan Pemerintahan Daerah**	**548.512.000,00**	
2.07.01.2.08.0001	Penyediaan Jasa Surat Menyurat	4.836.000,00	
2.07.01.2.08.0002	Penyediaan Jasa Komunikasi, Sumber Daya Air dan Listrik	111.076.000,00	
2.07.01.2.08.0004	Penyediaan Jasa Pelayanan Umum Kantor	432.600.000,00	
2.07.01.2.09	**Pemeliharaan Barang Milik Daerah Penunjang Urusan Pemerintahan Daerah**	**503.551.270,00**	
URUSAN PEMERINTAHAN DAERAH		**PLAFON ANGGARAN**	**KE**

PRIORITAS PLAFON ANGGARAN SEMENTARA 2025

BAB IV

PLAFON ANGGARAN SEMENTARA BERDASARKAN URUSAN PEMERINTAHAN DAN PROGRAM/KEGIATAN

DAN PROGRAM, KEGIATAN DAN SUB KEGIATAN		SEMENTARA (Rp)	T
1	2	3	4
2.07.01.2.09.0001	Penyediaan Jasa Pemeliharaan, Biaya Pemeliharaan, dan Pajak Kendaraan Perorangan Dinas atau Kendaraan Dinas Jabatan	45.190.460,00	
2.07.01.2.09.0002	Penyediaan Jasa Pemeliharaan, Biaya Pemeliharaan, Pajak dan Perizinan Kendaraan Dinas Operasional atau Lapangan	231.258.810,00	
2.07.01.2.09.0006	Pemeliharaan Peralatan dan Mesin Lainnya	25.419.000,00	
2.07.01.2.09.0009	Pemeliharaan/Rehabilitasi Gedung Kantor dan Bangunan Lainnya	201.683.000,00	
2,08	**URUSAN PEMERINTAHAN BIDANG PEMBERDAYAAN PEREMPUAN DAN PERLINDUNGAN ANAK**	**1.189.575.446,00**	
2.14.2.08.0.00.01.0000	**DINAS PEMBERDAYAAN PEREMPUAN, PERLINDUNGAN ANAK, PENGENDALIAN PENDUDUK DAN KELUARGA BERENCANA**	**1.189.575.446,00**	
2.08.02	**PROGRAM PENGARUSUTAMAAN GENDER DAN PEMBERDAYAAN PEREMPUAN**	**115.858.941,00**	
2.08.02.2.01	**Pelembagaan Pengarusutamaan Gender (PUG) pada Lembaga Pemerintah Kewenangan Kabupaten/Kota**	**47.662.880,00**	
2.08.02.2.01.0002	Koordinasi dan Sinkronisasi Pelaksanaan PUG Kewenangan Kabupaten/Kota	21.393.357,00	
2.08.02.2.01.0006	Advokasi Kebijakan dan Pendampingan Penyelenggaraan PUG kewenangan Kab/Kota	26.269.523,00	
2.08.02.2.02	**Pemberdayaan Perempuan Bidang Politik, Hukum, Sosial, dan Ekonomi pada Organisasi Kemasyarakatan Kewenangan Kabupaten/Kota**	**68.196.061,00**	
2.08.02.2.02.0002	Advokasi Kebijakan dan Pendampingan Peningkatan Partisipasi Perempuan dan Politik, Hukum, Sosial dan Ekonomi	68.196.061,00	
2.08.03	**PROGRAM PERLINDUNGAN PEREMPUAN**	**242.632.601,00**	
2.08.03.2.01	**Pencegahan Kekerasan Terhadap Perempuan Lingkup Daerah Kabupaten/Kota**	**51.999.926,00**	

PRIORITAS PLAFON ANGGARAN SEMENTARA 2025

2.08.03.2.01.0001	Koordinasi dan Sinkronisasi Pelaksanaan Kebijakan, Program dan Kegiatan Pencegahan Kekerasan Terhadap Perempuan Lingkup Daerah Kabupaten/Kota	51.999.926,00	
2.08.03.2.02	**Penyediaan Layanan Rujukan Lanjutan bagi Perempuan Korban Kekerasan yang Memerlukan Koordinasi Kewenangan Kabupaten/Kota**	**102.500.000,00**	
2.08.03.2.02.0002	Koordinasi dan Sinkronisasi Pelaksanaan Penyediaan Layanan Rujukan Lanjutan bagi Perempuan Korban Kekerasan Kewenangan Kabupaten/Kota	102.500.000,00	
2.08.03.2.03	**Penguatan dan Pengembangan Lembaga Penyedia Layanan Perlindungan Perempuan Tingkat Daerah Kabupaten/Kota**	**88.132.675,00**	
2.08.03.2.03.0004	Penguatan Jejaring antar Lembaga Penyedia Layanan Perlindungan Perempuan Kewenangan Kabupaten/Kota	88.132.675,00	
2.08.04	**PROGRAM PENINGKATAN KUALITAS KELUARGA**	**390.083.771,00**	
2.08.04.2.01	**Peningkatan Kualitas Keluarga dalam Mewujudkan Kesetaraan Gender (KG) dan Hak Anak Tingkat Daerah Kabupaten/Kota**	**340.083.904,00**	
URUSAN PEMERINTAHAN DAERAH **DAN PROGRAM, KEGIATAN DAN SUB KEGIATAN**		**PLAFON ANGGARAN SEMENTARA (Rp)**	**KET**
1	**2**	**3**	**4**
2.08.04.2.01.0001	Advokasi Kebijakan dan Pendampingan untuk Mewujudkan KG dan Perlindungan Anak Kewenangan Kabupaten/Kota	207.009.911,00	
2.08.04.2.01.0002	Pelaksanaan Komunikasi, Informasi dan Edukasi KG dan Perlindungan Anak bagi Keluarga Kewenangan Kabupaten/Kota	133.073.993,00	
2.08.04.2.02	**Penguatan dan Pengembangan Lembaga Penyedia Layanan Peningkatan Kualitas Keluarga dalam Mewujudkan KG dan Hak Anak yang Wilayah Kerjanya dalam Daerah Kabupaten/Kota**	**49.999.867,00**	
2.08.04.2.02.0002	Peningkatan Kapasitas Sumber Daya Lembaga Penyedia Layanan Peningkatan Kualitas Keluarga Tingkat Daerah Kabupaten/Kota	49.999.867,00	
2.08.05	**PROGRAM PENGELOLAAN SISTEM DATA GENDER DAN ANAK**	**54.375.919,00**	

2.08.05.2.01	**Pengumpulan, Pengolahan Analisis dan Penyajian Data Gender dan Anak Dalam Kelembagaan Data di Tingkat Daerah Kabupaten/Kota**	**54.375.919,00**	
2.08.05.2.01.0001	Penyediaan Data Gender dan Anak di Kewenangan Kabupaten/Kota	54.375.919,00	
2.08.06	**PROGRAM PEMENUHAN HAK ANAK (PHA)**	**229.195.954,00**	
2.08.06.2.01	**Pelembagaan PHA pada Lembaga Pemerintah, Nonpemerintah, dan Dunia Usaha Kewenangan Kabupaten/Kota**	**87.670.050,00**	
2.08.06.2.01.0001	Advokasi Kebijakan dan Pendampingan Pemenuhan Hak Anak pada Lembaga Pemerintah, Non Pemerintah, Media dan Dunia Usaha Kewenangan Kabupaten/Kota	87.670.050,00	
2.08.06.2.02	**Penguatan dan Pengembangan Lembaga Penyedia Layanan Peningkatan Kualitas Hidup Anak Kewenangan Kabupaten/Kota**	**141.525.904,00**	
2.08.06.2.02.0002	Koordinasi dan Sinkronisasi Pelaksanaan Pendampingan Peningkatan Kualitas Hidup Anak Tingkat Daerah Kabupaten/Kota	141.525.904,00	
2.08.07	**PROGRAM PERLINDUNGAN KHUSUS ANAK**	**157.428.260,00**	
2.08.07.2.01	**Pencegahan Kekerasan Terhadap Anak yang Melibatkan para Pihak Lingkup Daerah Kabupaten/Kota**	**75.486.860,00**	
2.08.07.2.01.0004	Advokasi dan pendampingan Perangkat Daerah dalam pelaksanaan kebijakan /program/ kegiatan pencegahan KTA	75.486.860,00	
2.08.07.2.02	**Penyediaan Layanan bagi Anak yang Memerlukan Perlindungan Khusus yang Memerlukan Koordinasi Tingkat Daerah Kabupaten/Kota**	**81.941.400,00**	
2.08.07.2.02.0005	Penyediaan Layanan Pengaduan Masyarakat bagi Anak yang Memerlukan Perlindungan Khusus Tingkat Daerah Kabupaten/Kota	81.941.400,00	
2,09	**URUSAN PEMERINTAHAN BIDANG PANGAN**	**15.378.216.450,00**	
2.09.3.25.3.27.01.0000	**DINAS KETAHANAN PANGAN, PERTANIAN DAN PERIKANAN**	**15.378.216.450,00**	
2.09.03	**PROGRAM PENINGKATAN DIVERSIFIKASI DAN KETAHANAN PANGAN MASYARAKAT**	**781.084.644,00**	

PRIORITAS PLAFON ANGGARAN SEMENTARA 2025

2.09.03.2.01	**Penyediaan dan Penyaluran Pangan Pokok atau Pangan Lainnya sesuai dengan Kebutuhan Daerah Kabupaten/Kota dalam rangka Stabilisasi Pasokan dan Harga Pangan**	**365.568.625,00**	
URUSAN PEMERINTAHAN DAERAH **DAN PROGRAM, KEGIATAN DAN SUB KEGIATAN**		**PLAFON ANGGARAN SEMENTARA (Rp)**	**KET**
1	**2**	**3**	**4**
2.09.03.2.01.0003	Koordinasi, Sinkronisasi dan Pelaksanaan Distribusi Pangan Pokok dan Pangan Lainnya	61.450.750,00	
2.09.03.2.01.0008	Stabilisasi Pasokan dan Harga Pangan Tingkat Produsen dan Konsumen di Kabupaten/Kota	186.382.500,00	
2.09.03.2.01.0014	Koordinasi dan Sinkronisasi Pemantauan Stok, Pasokan dan Harga Pangan Pokok Strategis	69.068.500,00	
2.09.03.2.01.0016	Penyusunan Neraca Bahan Makanan (NBM)	48.666.875,00	
2.09.03.2.02	**Pengelolaan dan Keseimbangan Cadangan Pangan Kabupaten/Kota**	**230.321.715,00**	
2.09.03.2.02.0003	Pengadaan Cadangan Pangan Pemerintah Kabupaten/Kota	204.730.000,00	
2.09.03.2.02.0006	Pengelolaan Cadangan Pangan Pemerintah Kab/Kota	25.591.715,00	
2.09.03.2.04	**Pelaksanaan Pencapaian Target Konsumsi Pangan Perkapita/Tahun sesuai dengan Angka Kecukupan Gizi**	**185.194.304,00**	
2.09.03.2.04.0001	Penyusunan dan Penetapan Target Konsumsi Pangan Per Kapita Per Tahun	79.169.385,00	
2.09.03.2.04.0002	Pemberdayaan Masyarakat dalam Penganekaragaman Konsumsi Pangan Berbasis Sumber Daya Lokal	101.289.095,00	
2.09.03.2.04.0003	Koordinasi dan Sinkronisasi Pemantauan dan Evaluasi Konsumsi per Kapita per Tahun	4.735.824,00	
2.09.04	**PROGRAM PENANGANAN KERAWANAN PANGAN**	**201.644.432,00**	
2.09.04.2.01	**Penyusunan Peta Kerentanan dan Ketahanan Pangan Kecamatan**	**45.437.182,00**	

2.09.04.2.01.0001	Penyusunan, Pemutakhiran dan Analisis Peta Ketahanan dan Kerentanan Pangan	45.437.182,00	
2.09.04.2.02	**Penanganan Kerawanan Pangan Kewenangan Kabupaten/Kota**	**156.207.250,00**	
2.09.04.2.02.0002	Pelaksanaan Pengadaan, Pengelolaan, dan Penyaluran Cadangan Pangan pada Kerawanan Pangan yang Mencakup dalam 1 (satu) Daerah Kabupaten/Kota	114.214.340,00	
2.09.04.2.02.0003	Koordinasi dan Sinkronisasi Penanganan Kerawanan Pangan dan Gizi Kabupaten/Kota	8.067.630,00	
2.09.04.2.02.0004	Pelaksanaan Intervensi Kewaspadaan Pangan dan Gizi	21.935.602,00	
2.09.04.2.02.0005	Penyusunan Peta Situasi Kewaspadaan Pangan dan Gizi Kabupaten/Kota	11.989.678,00	
2.09.05	**PROGRAM PENGAWASAN KEAMANAN PANGAN**	**150.008.911,00**	
2.09.05.2.01	**Pelaksanaan Pengawasan Keamanan Pangan Segar Daerah Kabupaten/Kota**	**150.008.911,00**	
2.09.05.2.01.0006	Rekomendasi Perizinan keamanan pangan segar asal tumbuhan	15.718.248,00	
2.09.05.2.01.0007	Penyediaan Sarana Pengujian keamanan dan mutu pangan segar asal tumbuhan Daerah Kabupaten/Kota	99.998.985,00	
URUSAN PEMERINTAHAN DAERAH **DAN PROGRAM, KEGIATAN DAN SUB KEGIATAN**		**PLAFON ANGGARAN SEMENTARA (Rp)**	**KET**
1	**2**	**3**	**4**
2.09.05.2.01.0008	Koordinasi dan sinkronisasi keamanan dan mutu pangan segar asal tumbuhan	14.999.046,00	
2.09.05.2.01.0009	Penguatan kelembagaan pengawas keamanan dan mutu pangan segar asal tumbuhan	19.292.632,00	
2.09.01	**PROGRAM PENUNJANG URUSAN PEMERINTAHAN DAERAH KABUPATEN/KOTA**	**14.245.478.463,00**	
2.09.01.2.01	**Perencanaan, Penganggaran, dan Evaluasi Kinerja Perangkat Daerah**	**78.290.968,00**	

PRIORITAS PLAFON ANGGARAN SEMENTARA 2025

2.09.01.2.01.0001	Penyusunan Dokumen Perencanaan Perangkat Daerah	13.407.037,00	
2.09.01.2.01.0002	Koordinasi dan Penyusunan Dokumen RKA-SKPD	4.673.555,00	
2.09.01.2.01.0003	Koordinasi dan Penyusunan Dokumen Perubahan RKA-SKPD	3.427.480,00	
2.09.01.2.01.0004	Koordinasi dan Penyusunan DPA-SKPD	4.669.155,00	
2.09.01.2.01.0005	Koordinasi dan Penyusunan Perubahan DPA- SKPD	3.427.480,00	
2.09.01.2.01.0006	Koordinasi dan Penyusunan Laporan Capaian Kinerja dan Ikhtisar Realisasi Kinerja SKPD	37.419.605,00	
2.09.01.2.01.0007	Evaluasi Kinerja Perangkat Daerah	11.266.656,00	
2.09.01.2.02	**Administrasi Keuangan Perangkat Daerah**	**11.103.524.825,00**	
2.09.01.2.02.0001	Penyediaan Gaji dan Tunjangan ASN	11.094.512.204,00	
2.09.01.2.02.0002	Penyediaan Administrasi Pelaksanaan Tugas ASN	2.367.331,00	
2.09.01.2.02.0005	Koordinasi dan Penyusunan Laporan Keuangan Akhir Tahun SKPD	3.596.630,00	
2.09.01.2.02.0006	Pengelolaan dan Penyiapan Bahan Tanggapan Pemeriksaan	1.464.480,00	
2.09.01.2.02.0007	Koordinasi dan Penyusunan Laporan Keuangan Bulanan/ Triwulanan/ Semesteran SKPD	1.584.180,00	
2.09.01.2.03	**Administrasi Barang Milik Daerah pada Perangkat Daerah**	**76.858.000,00**	
2.09.01.2.03.0002	Pengamanan Barang Milik Daerah SKPD	76.858.000,00	
2.09.01.2.05	**Administrasi Kepegawaian Perangkat Daerah**	**126.345.780,00**	
2.09.01.2.05.0002	Pengadaan Pakaian Dinas beserta Atribut Kelengkapannya	126.345.780,00	

PRIORITAS PLAFON ANGGARAN SEMENTARA 2025

2.09.01.2.06	**Administrasi Umum Perangkat Daerah**	**987.815.604,00**	
2.09.01.2.06.0002	Penyediaan Peralatan dan Perlengkapan Kantor	80.976.625,00	
URUSAN PEMERINTAHAN DAERAH **DAN PROGRAM, KEGIATAN DAN SUB KEGIATAN**		**PLAFON ANGGARAN SEMENTARA (Rp)**	**KET**
1	**2**	**3**	**4**
2.09.01.2.06.0004	Penyediaan Bahan Logistik Kantor	5.118.288,00	
2.09.01.2.06.0005	Penyediaan Barang Cetakan dan Penggandaan	65.499.470,00	
2.09.01.2.06.0006	Penyediaan Bahan Bacaan dan Peraturan Perundang-undangan	291.066.000,00	
2.09.01.2.06.0008	Fasilitasi Kunjungan Tamu	21.703.750,00	
2.09.01.2.06.0009	Penyelenggaraan Rapat Koordinasi dan Konsultasi SKPD	523.451.471,00	
2.09.01.2.07	**Pengadaan Barang Milik Daerah Penunjang Urusan Pemerintah Daerah**	**70.600.898,00**	
2.09.01.2.07.0010	Pengadaan Sarana dan Prasarana Gedung Kantor atau Bangunan Lainnya	56.095.305,00	
2.09.01.2.07.0011	Pengadaan Sarana dan Prasarana Pendukung Gedung Kantor atau Bangunan Lainnya	14.505.593,00	
2.09.01.2.08	**Penyediaan Jasa Penunjang Urusan Pemerintahan Daerah**	**959.031.158,00**	
2.09.01.2.08.0002	Penyediaan Jasa Komunikasi, Sumber Daya Air dan Listrik	374.000.000,00	
2.09.01.2.08.0004	Penyediaan Jasa Pelayanan Umum Kantor	585.031.158,00	
2.09.01.2.09	**Pemeliharaan Barang Milik Daerah Penunjang Urusan Pemerintahan Daerah**	**843.011.230,00**	

2.09.01.2.09.0001	Penyediaan Jasa Pemeliharaan, Biaya Pemeliharaan, dan Pajak Kendaraan Perorangan Dinas atau Kendaraan Dinas Jabatan	46.191.000,00	
2.09.01.2.09.0002	Penyediaan Jasa Pemeliharaan, Biaya Pemeliharaan, Pajak dan Perizinan Kendaraan Dinas Operasional atau Lapangan	481.530.000,00	
2.09.01.2.09.0009	Pemeliharaan/Rehabilitasi Gedung Kantor dan Bangunan Lainnya	275.021.230,00	
2.09.01.2.09.0011	Pemeliharaan/Rehabilitasi Sarana dan Prasarana Pendukung Gedung Kantor atau Bangunan Lainnya	40.269.000,00	
2,1	**URUSAN PEMERINTAHAN BIDANG PERTANAHAN**	**129.999.800,00**	
1.03.2.10.0.00.01.0000	**DINAS PEKERJAAN UMUM DAN TATA RUANG**	**129.999.800,00**	
2.10.10	**PROGRAM PENATAGUNAAN TANAH**	**129.999.800,00**	
2.10.10.2.01	**Penggunaan Tanah yang Hamparannya dalam satu Daerah Kabupaten/Kota**	**129.999.800,00**	
2.10.10.2.01.0001	Koordinasi dan Sinkronisasi Perencanaan Penggunaan Tanah	129.999.800,00	
2,11	**URUSAN PEMERINTAHAN BIDANG LINGKUNGAN HIDUP**	**42.567.577.938,00**	
2.11.0.00.0.00.01.0000	**DINAS LINGKUNGAN HIDUP**	**27.941.974.455,00**	
URUSAN PEMERINTAHAN DAERAH **DAN PROGRAM, KEGIATAN DAN SUB KEGIATAN**		**PLAFON ANGGARAN SEMENTARA (Rp)**	**KET**
1	**2**	**3**	**4**
2.11.02	**PROGRAM PERENCANAAN LINGKUNGAN HIDUP**	**398.692.671,00**	
2.11.02.2.01	**Rencana Perlindungan dan Pengelolaan Lingkungan Hidup (RPPLH) Kabupaten/Kota**	**192.499.492,00**	
2.11.02.2.01.0002	Pengendalian Pelaksanaan RPPLH Kabupaten/Kota	192.499.492,00	

PRIORITAS PLAFON ANGGARAN SEMENTARA 2025

2.11.02.2.02	**Penyelenggaraan Kajian Lingkungan Hidup Strategis (KLHS) Kabupaten/Kota**	**206.193.179,00**	
2.11.02.2.02.0002	Pembuatan dan Pelaksanaan KLHS RPJPD/RPJMD	206.193.179,00	
2.11.03	**PROGRAM PENGENDALIAN PENCEMARAN DAN/ATAU KERUSAKAN LINGKUNGAN HIDUP**	**398.887.701,00**	
2.11.03.2.01	**Pencegahan Pencemaran dan/atau Kerusakan Lingkungan Hidup Kabupaten/Kota**	**211.271.846,00**	
2.11.03.2.01.0001	Koordinasi, Sinkronisasi, dan Pelaksanaan Pencegahan Pencemaran Lingkungan Hidup Dilaksanakan Terhadap Media Tanah, Air, Udara, dan Laut	117.372.090,00	
2.11.03.2.01.0002	Koordinasi, Sinkronisasi dan Pelaksanaan Pengendalian Emisi Gas Rumah Kaca, Mitigasi dan Adaptasi Perubahan Iklim	81.348.995,00	
2.11.03.2.01.0011	Penyusunan dokumen status lingkungan hidup daerah	12.550.761,00	
2.11.03.2.02	**Penanggulangan Pencemaran dan/atau Kerusakan Lingkungan Hidup Kabupaten/Kota**	**108.713.804,00**	
2.11.03.2.02.0001	Pemberian Informasi Peringatan Pencemaran dan/atau Kerusakan Lingkungan Hidup pada Masyarakat	69.451.141,00	
2.11.03.2.02.0003	Penghentian Pencemaran dan/atau Kerusakan Lingkungan Hidup	39.262.663,00	
2.11.03.2.03	**Pemulihan Pencemaran dan/atau Kerusakan Lingkungan Hidup Kabupaten/Kota**	**78.902.051,00**	
2.11.03.2.03.0008	Koordinasi dan Sinkronisasi remediasi	39.842.488,00	
2.11.03.2.03.0013	Koordinasi dan Sinkronisasi rehabilitasi	39.059.563,00	
2.11.04	**PROGRAM PENGELOLAAN KEANEKARAGAMAN HAYATI (KEHATI)**	**202.300.577,00**	
2.11.04.2.01	**Pengelolaan Keanekaragaman Hayati Kabupaten/Kota**	**202.300.577,00**	
2.11.04.2.01.0007	Pengelolaan Sarana dan Prasarana Keanekaragaman Hayati	41.115.702,00	
2.11.04.2.01.0009	Pengelolaan Taman Keanekaragaman Hayati di Luar Kawasan Hutan	161.184.875,00	

PRIORITAS PLAFON ANGGARAN SEMENTARA 2025

2.11.05	**PROGRAM PENGENDALIAN BAHAN BERBAHAYA DAN BERACUN (B3) DAN LIMBAH BAHAN BERBAHAYA DAN BERACUN (LIMBAH B3)**	**110.068.247,00**	
2.11.05.2.01	**Penyimpanan sementara Limbah B3**	**96.196.000,00**	
URUSAN PEMERINTAHAN DAERAH **DAN PROGRAM, KEGIATAN DAN SUB KEGIATAN**		**PLAFON ANGGARAN SEMENTARA (Rp)**	**KET**
1	**2**	**3**	**4**
2.11.05.2.01.0002	Verifikasi Lapangan untuk Memastikan Pemenuhan Persyaratan Administrasi dan Teknis Penyimpanan sementara Limbah B3	96.196.000,00	
2.11.05.2.02	**Pengumpulan Limbah B3 dalam 1 (Satu) Daerah Kabupaten/Kota**	**13.872.247,00**	
2.11.05.2.02.0002	Koordinasi dan Sinkronisasi Pengelolaan Limbah B3 dengan Pemerintah Provinsi dalam rangka Pengangkutan, Pemanfaatan, Pengolahan, dan/atau Penimbunan	13.872.247,00	
2.11.06	**PROGRAM PEMBINAAN DAN PENGAWASAN TERHADAP IZIN LINGKUNGAN DAN IZIN PERLINDUNGAN DAN PENGELOLAAN LINGKUNGAN HIDUP (PPLH)**	**129.998.950,00**	
2.11.06.2.01	**Pembinaan dan Pengawasan Terhadap Usaha dan/atau Kegiatan yang Izin Lingkungan dan Izin PPLH Diterbitkan oleh Pemerintah Daerah Kabupaten/Kota**	**129.998.950,00**	
2.11.06.2.01.0001	Fasilitasi Pemenuhan Ketentuan dan Kewajiban Izin Lingkungan dan/atau Izin PPLH	60.853.475,00	
2.11.06.2.01.0009	Pengawasan Perizinan Berusaha atau Persetujuan Pemerintah terkait Persetujuan Lingkungan yang diterbitkan oleh Pemerintah Daerah Kabupaten/Kota dan Peraturan Perundang-undangan di bidang Perlindungan dan Pengelolaan Lingkungan Hidup	69.145.475,00	
2.11.08	**PROGRAM PENINGKATAN PENDIDIKAN, PELATIHAN DAN PENYULUHAN LINGKUNGAN HIDUP UNTUK MASYARAKAT**	**199.653.468,00**	
2.11.08.2.01	**Penyelenggaraan Pendidikan, Pelatihan, dan Penyuluhan Lingkungan Hidup untuk Lembaga Kemasyarakatan Tingkat Daerah Kabupaten/Kota**	**199.653.468,00**	

2.11.08.2.01.0002	Pendampingan Gerakan Peduli Lingkungan Hidup	115.633.040,00	
2.11.08.2.01.0005	Peningkatan Kapasitas dan Kompetensi Sumber Daya Manusia Bidang lingkungan hidup untuk Lembaga pendidikan formal/lembaga masyarakat/komunitas/kelompok masyarakat	84.020.428,00	
2.11.09	**PROGRAM PENGHARGAAN LINGKUNGAN HIDUP UNTUK MASYARAKAT**	**228.411.533,00**	
2.11.09.2.01	**Pemberian Penghargaan Lingkungan Hidup Tingkat Daerah Kabupaten/Kota**	**228.411.533,00**	
2.11.09.2.01.0001	Penilaian Kinerja Masyarakat/Lembaga Masyarakat/Dunia Usaha/Dunia Pendidikan/Filantropi dalam Perlindungan dan Pengelolaan Lingkungan Hidup	228.411.533,00	
2.11.10	**PROGRAM PENANGANAN PENGADUAN LINGKUNGAN HIDUP**	**84.917.922,00**	
2.11.10.2.01	**Penyelesaian Pengaduan Masyarakat di Bidang Perlindungan dan Pengelolaan Lingkungan Hidup (PPLH) Kabupaten/Kota**	**84.917.922,00**	
2.11.10.2.01.0004	Pengelolaan Pengaduan permasalahan Pencemaran dan Perusakan Lingkungan Hidup tingkat Kabupaten/Kota	73.115.961,00	
2.11.10.2.01.0006	Penerapan sanksi administrasi yang menjadi kewenangan kabupaten/kota	11.801.961,00	
2.11.11	**PROGRAM PENGELOLAAN PERSAMPAHAN**	**685.682.354,00**	
2.11.11.2.01	**Pengelolaan Sampah**	**685.682.354,00**	
URUSAN PEMERINTAHAN DAERAH **DAN PROGRAM, KEGIATAN DAN SUB KEGIATAN**		**PLAFON ANGGARAN SEMENTARA (Rp)**	**KET**
1	**2**	**3**	**4**
2.11.11.2.01.0004	Peningkatan Peran Serta Masyarakat dalam Pengelolaan Persampahan	69.999.478,00	
2.11.11.2.01.0007	Penyediaan Sarana dan Prasarana Pengelolaan Persampahan di TPA/TPST/SPA Kabupaten/Kota	78.872.343,00	

PRIORITAS PLAFON ANGGARAN SEMENTARA 2025

2.11.11.2.01.0008	Penyusunan Rencana, Kebijakan dan Strategi Daerah Pengelolaan Sampah kabupaten/kota	11.100.000,00	
2.11.11.2.01.0011	Pelaksanaan pemantauan, pembinaan, verifikasi dan pengawasan atas penerapan Rencana, Kebijakan dan Teknis pengelolaan Sampah kabupaten/kota	54.951.055,00	
2.11.11.2.01.0017	Penanganan sampah melalui pemilahan dan pengolahan sampah di instalasi pengolahan sampah TPS3R, PDU, TPST, TPS, SPA, PSEL/PLTSa, RDF, pusat pengomposan, biodigester, Bank Sampah dan fasilitas lainnya sesuai dengan peraturan perundangan	430.810.698,00	
2.11.11.2.01.0018	Pengurangan sampah melalui pembatasan timbulan sampah	39.948.780,00	
2.11.01	**PROGRAM PENUNJANG URUSAN PEMERINTAHAN DAERAH KABUPATEN/KOTA**	**25.503.361.032,00**	
2.11.01.2.01	**Perencanaan, Penganggaran, dan Evaluasi Kinerja Perangkat Daerah**	**111.199.857,00**	
2.11.01.2.01.0001	Penyusunan Dokumen Perencanaan Perangkat Daerah	59.171.632,00	
2.11.01.2.01.0002	Koordinasi dan Penyusunan Dokumen RKA-SKPD	2.999.640,00	
2.11.01.2.01.0003	Koordinasi dan Penyusunan Dokumen Perubahan RKA-SKPD	2.999.640,00	
2.11.01.2.01.0004	Koordinasi dan Penyusunan DPA-SKPD	2.999.640,00	
2.11.01.2.01.0005	Koordinasi dan Penyusunan Perubahan DPA- SKPD	2.849.670,00	
2.11.01.2.01.0006	Koordinasi dan Penyusunan Laporan Capaian Kinerja dan Ikhtisar Realisasi Kinerja SKPD	35.792.820,00	
2.11.01.2.01.0007	Evaluasi Kinerja Perangkat Daerah	4.386.815,00	
2.11.01.2.02	**Administrasi Keuangan Perangkat Daerah**	**21.837.731.315,00**	
2.11.01.2.02.0001	Penyediaan Gaji dan Tunjangan ASN	21.766.436.701,00	
2.11.01.2.02.0005	Koordinasi dan Penyusunan Laporan Keuangan Akhir Tahun SKPD	8.151.650,00	

PRIORITAS PLAFON ANGGARAN SEMENTARA 2025

2.11.01.2.02.0007	Koordinasi dan Penyusunan Laporan Keuangan Bulanan/ Triwulanan/ Semesteran SKPD	63.142.964,00	
2.11.01.2.03	**Administrasi Barang Milik Daerah pada Perangkat Daerah**	**127.397.975,00**	
2.11.01.2.03.0001	Penyusunan Perencanaan Kebutuhan Barang Milik Daerah SKPD	1.050.000,00	
2.11.01.2.03.0002	Pengamanan Barang Milik Daerah SKPD	41.201.000,00	
URUSAN PEMERINTAHAN DAERAH **DAN PROGRAM, KEGIATAN DAN SUB KEGIATAN**		**PLAFON ANGGARAN SEMENTARA (Rp)**	**KET**
1	**2**	**3**	**4**
2.11.01.2.03.0006	Penatausahaan Barang Milik Daerah pada SKPD	85.146.975,00	
2.11.01.2.05	**Administrasi Kepegawaian Perangkat Daerah**	**218.154.775,00**	
2.11.01.2.05.0002	Pengadaan Pakaian Dinas beserta Atribut Kelengkapannya	162.798.775,00	
2.11.01.2.05.0003	Pendataan dan Pengolahan Administrasi Kepegawaian	55.356.000,00	
2.11.01.2.06	**Administrasi Umum Perangkat Daerah**	**921.514.087,00**	
2.11.01.2.06.0001	Penyediaan Komponen Instalasi Listrik/Penerangan Bangunan Kantor	14.995.947,00	
2.11.01.2.06.0002	Penyediaan Peralatan dan Perlengkapan Kantor	92.148.642,00	
2.11.01.2.06.0004	Penyediaan Bahan Logistik Kantor	9.276.897,00	
2.11.01.2.06.0005	Penyediaan Barang Cetakan dan Penggandaan	53.225.649,00	

PRIORITAS PLAFON ANGGARAN SEMENTARA 2025

2.11.01.2.06.0006	Penyediaan Bahan Bacaan dan Peraturan Perundang-undangan	377.063.000,00	
2.11.01.2.06.0008	Fasilitasi Kunjungan Tamu	27.000.000,00	
2.11.01.2.06.0009	Penyelenggaraan Rapat Koordinasi dan Konsultasi SKPD	347.803.952,00	
2.11.01.2.07	**Pengadaan Barang Milik Daerah Penunjang Urusan Pemerintah Daerah**	**169.171.882,00**	
2.11.01.2.07.0005	Pengadaan Mebel	63.534.675,00	
2.11.01.2.07.0010	Pengadaan Sarana dan Prasarana Gedung Kantor atau Bangunan Lainnya	105.637.207,00	
2.11.01.2.08	**Penyediaan Jasa Penunjang Urusan Pemerintahan Daerah**	**1.291.940.711,00**	
2.11.01.2.08.0001	Penyediaan Jasa Surat Menyurat	15.000.000,00	
2.11.01.2.08.0002	Penyediaan Jasa Komunikasi, Sumber Daya Air dan Listrik	249.840.000,00	
2.11.01.2.08.0004	Penyediaan Jasa Pelayanan Umum Kantor	1.027.100.711,00	
2.11.01.2.09	**Pemeliharaan Barang Milik Daerah Penunjang Urusan Pemerintahan Daerah**	**826.250.430,00**	
2.11.01.2.09.0001	Penyediaan Jasa Pemeliharaan, Biaya Pemeliharaan, dan Pajak Kendaraan Perorangan Dinas atau Kendaraan Dinas Jabatan	42.808.000,00	
2.11.01.2.09.0002	Penyediaan Jasa Pemeliharaan, Biaya Pemeliharaan, Pajak dan Perizinan Kendaraan Dinas Operasional atau Lapangan	569.878.000,00	
URUSAN PEMERINTAHAN DAERAH **DAN PROGRAM, KEGIATAN DAN SUB KEGIATAN**		**PLAFON ANGGARAN SEMENTARA (Rp)**	**KET**
1	**2**	**3**	**4**
2.11.01.2.09.0009	Pemeliharaan/Rehabilitasi Gedung Kantor dan Bangunan Lainnya	150.020.430,00	

PRIORITAS PLAFON ANGGARAN SEMENTARA 2025

2.11.01.2.09.0010	Pemeliharaan/Rehabilitasi Sarana dan Prasarana Gedung Kantor atau Bangunan Lainnya	63.544.000,00	
2.11.0.00.0.00.01.0001	**UPT Tempat Pemrosesan Akhir**	**2.854.663.312,00**	
2.11.11	**PROGRAM PENGELOLAAN PERSAMPAHAN**	**2.854.663.312,00**	
2.11.11.2.01	**Pengelolaan Sampah**	**2.854.663.312,00**	
2.11.11.2.01.0015	Penanganan sampah melalui pengoperasian dan pemeliharaan sarana dan prasarana penanganan sampah	2.006.115.701,00	
2.11.11.2.01.0020	Penanganan sampah melalui pemrosesan akhir sampah di TPA/TPST kabupaten/kota atau TPA/TPST Regional	848.547.611,00	
2.11.0.00.0.00.01.0002	**UPT Pengelolaan Sampah**	**11.770.940.171,00**	
2.11.11.2.01.0012	Penanganan sampah melalui pengangkutan	4.269.399.185,00	
2.11.11.2.01.0015	Penanganan sampah melalui pengoperasian dan pemeliharaan sarana dan prasarana penanganan sampah	3.605.415.695,00	
2.11.11.2.01.0016	Penanganan sampah melalui pengumpulan sampah	3.896.125.291,00	
2,12	**URUSAN PEMERINTAHAN BIDANG ADMINISTRASI KEPENDUDUKAN DAN PENCATATAN SIPIL**	**9.175.322.732,00**	
2.12.0.00.0.00.01.0000	**DINAS KEPENDUDUKAN DAN PENCATATAN SIPIL**	**9.175.322.732,00**	
2.12.02	**PROGRAM PENDAFTARAN PENDUDUK**	**258.288.716,00**	
2.12.02.2.01	**Pelayanan Pendaftaran Penduduk**	**134.868.551,00**	
2.12.02.2.01.0004	Peningkatan Pelayanan Pendaftaran Penduduk	78.370.000,00	
2.12.02.2.01.0005	Pencatatan, Penatausahaan dan Penerbitan Dokumen Atas Pelaporan Peristiwa Kependudukan	56.498.551,00	
2.12.02.2.03	**Penyelenggaraan Pendaftaran Penduduk**	**123.420.165,00**	

PRIORITAS PLAFON ANGGARAN SEMENTARA 2025

2.12.02.2.03.0002	Pelayanan Secara Aktif Pendaftaran Peristiwa Kependudukan dan Pencatatan Peristiwa Penting Terkait Pendaftaran Penduduk	83.678.075,00	
2.12.02.2.03.0005	Sosialisasi Pendaftaran Penduduk	39.742.090,00	
2.12.03	**PROGRAM PENCATATAN SIPIL**	**142.291.700,00**	
2.12.03.2.01	**Pelayanan Pencatatan Sipil**	**71.060.000,00**	
2.12.03.2.01.0002	Peningkatan dalam Pelayanan Pencatatan Sipil	71.060.000,00	
URUSAN PEMERINTAHAN DAERAH **DAN PROGRAM, KEGIATAN DAN SUB KEGIATAN**		**PLAFON ANGGARAN SEMENTARA (Rp)**	**KET**
1	**2**	**3**	**4**
2.12.03.2.02	**Penyelenggaraan Pencatatan Sipil**	**71.231.700,00**	
2.12.03.2.02.0008	Sosialisasi Terkait Pencatatan Sipil	71.231.700,00	
2.12.04	**PROGRAM PENGELOLAAN INFORMASI ADMINISTRASI KEPENDUDUKAN**	**524.957.453,00**	
2.12.04.2.03	**Penyelenggaraan Pengelolaan Informasi Administrasi Kependudukan**	**489.984.081,00**	
2.12.04.2.03.0003	Fasilitasi Terkait Pengelolaan Informasi Administrasi Kependudukan	424.499.184,00	
2.12.04.2.03.0005	Sosialisasi Terkait Pengelolaan Informasi Administrasi Kependudukan	38.265.022,00	
2.12.04.2.03.0008	Penyajian Data Kependudukan yang Akurat dan dapat Dipertanggungjawabkan	27.219.875,00	
2.12.04.2.04	**Pembinaan dan Pengawasan Pengelolaan Informasi Administrasi Kependudukan**	**34.973.372,00**	
2.12.04.2.04.0003	Bimbingan Teknis Terkait Pengelolaan Informasi Administrasi Kependudukan dan Pendayagunaan Data Kependudukan	34.973.372,00	

PRIORITAS PLAFON ANGGARAN SEMENTARA 2025

2.12.01	**PROGRAM PENUNJANG URUSAN PEMERINTAHAN DAERAH KABUPATEN/KOTA**	**8.249.784.863,00**	
2.12.01.2.01	**Perencanaan, Penganggaran, dan Evaluasi Kinerja Perangkat Daerah**	**230.196.026,00**	
2.12.01.2.01.0001	Penyusunan Dokumen Perencanaan Perangkat Daerah	31.860.700,00	
2.12.01.2.01.0002	Koordinasi dan Penyusunan Dokumen RKA-SKPD	1.500.000,00	
2.12.01.2.01.0003	Koordinasi dan Penyusunan Dokumen Perubahan RKA-SKPD	1.500.000,00	
2.12.01.2.01.0004	Koordinasi dan Penyusunan DPA-SKPD	1.500.000,00	
2.12.01.2.01.0005	Koordinasi dan Penyusunan Perubahan DPA- SKPD	1.500.000,00	
2.12.01.2.01.0006	Koordinasi dan Penyusunan Laporan Capaian Kinerja dan Ikhtisar Realisasi Kinerja SKPD	172.824.816,00	
2.12.01.2.01.0007	Evaluasi Kinerja Perangkat Daerah	19.510.510,00	
2.12.01.2.02	**Administrasi Keuangan Perangkat Daerah**	**4.884.868.891,00**	
2.12.01.2.02.0001	Penyediaan Gaji dan Tunjangan ASN	4.876.721.911,00	
2.12.01.2.02.0005	Koordinasi dan Penyusunan Laporan Keuangan Akhir Tahun SKPD	4.282.980,00	
2.12.01.2.02.0007	Koordinasi dan Penyusunan Laporan Keuangan Bulanan/ Triwulanan/ Semesteran SKPD	3.864.000,00	
2.12.01.2.03	**Administrasi Barang Milik Daerah pada Perangkat Daerah**	**21.890.150,00**	
URUSAN PEMERINTAHAN DAERAH **DAN PROGRAM, KEGIATAN DAN SUB KEGIATAN**		**PLAFON ANGGARAN SEMENTARA (Rp)**	**KET**
1	**2**	**3**	**4**

PRIORITAS PLAFON ANGGARAN SEMENTARA 2025

2.12.01.2.03.0001	Penyusunan Perencanaan Kebutuhan Barang Milik Daerah SKPD	5.502.950,00	
2.12.01.2.03.0005	Rekonsiliasi dan Penyusunan Laporan Barang Milik Daerah pada SKPD	6.860.600,00	
2.12.01.2.03.0006	Penatausahaan Barang Milik Daerah pada SKPD	9.526.600,00	
2.12.01.2.05	**Administrasi Kepegawaian Perangkat Daerah**	**66.148.325,00**	
2.12.01.2.05.0002	Pengadaan Pakaian Dinas beserta Atribut Kelengkapannya	56.269.500,00	
2.12.01.2.05.0010	Sosialisasi Peraturan Perundang-Undangan	9.878.825,00	
2.12.01.2.06	**Administrasi Umum Perangkat Daerah**	**1.902.383.308,00**	
2.12.01.2.06.0002	Penyediaan Peralatan dan Perlengkapan Kantor	1.114.850.337,00	
2.12.01.2.06.0004	Penyediaan Bahan Logistik Kantor	3.259.212,00	
2.12.01.2.06.0005	Penyediaan Barang Cetakan dan Penggandaan	277.235.750,00	
2.12.01.2.06.0006	Penyediaan Bahan Bacaan dan Peraturan Perundang-undangan	56.427.000,00	
2.12.01.2.06.0009	Penyelenggaraan Rapat Koordinasi dan Konsultasi SKPD	389.620.699,00	
2.12.01.2.06.0010	Penatausahaan Arsip Dinamis pada SKPD	60.990.310,00	
2.12.01.2.07	**Pengadaan Barang Milik Daerah Penunjang Urusan Pemerintah Daerah**	**64.386.635,00**	
2.12.01.2.07.0011	Pengadaan Sarana dan Prasarana Pendukung Gedung Kantor atau Bangunan Lainnya	64.386.635,00	
2.12.01.2.08	**Penyediaan Jasa Penunjang Urusan Pemerintahan Daerah**	**740.969.718,00**	
2.12.01.2.08.0001	Penyediaan Jasa Surat Menyurat	9.090.000,00	

PRIORITAS PLAFON ANGGARAN SEMENTARA 2025

2.12.01.2.08.0002	Penyediaan Jasa Komunikasi, Sumber Daya Air dan Listrik	278.640.000,00	
2.12.01.2.08.0004	Penyediaan Jasa Pelayanan Umum Kantor	453.239.718,00	
2.12.01.2.09	**Pemeliharaan Barang Milik Daerah Penunjang Urusan Pemerintahan Daerah**	**338.941.810,00**	
2.12.01.2.09.0001	Penyediaan Jasa Pemeliharaan, Biaya Pemeliharaan, dan Pajak Kendaraan Perorangan Dinas atau Kendaraan Dinas Jabatan	45.186.000,00	
2.12.01.2.09.0002	Penyediaan Jasa Pemeliharaan, Biaya Pemeliharaan, Pajak dan Perizinan Kendaraan Dinas Operasional atau Lapangan	218.947.000,00	
2.12.01.2.09.0009	Pemeliharaan/Rehabilitasi Gedung Kantor dan Bangunan Lainnya	10.809.850,00	
URUSAN PEMERINTAHAN DAERAH **DAN PROGRAM, KEGIATAN DAN SUB KEGIATAN**		**PLAFON ANGGARAN SEMENTARA (Rp)**	**KET**
1	**2**	**3**	**4**
2.12.01.2.09.0010	Pemeliharaan/Rehabilitasi Sarana dan Prasarana Gedung Kantor atau Bangunan Lainnya	48.512.000,00	
2.12.01.2.09.0011	Pemeliharaan/Rehabilitasi Sarana dan Prasarana Pendukung Gedung Kantor atau Bangunan Lainnya	15.486.960,00	
2,13	**URUSAN PEMERINTAHAN BIDANG PEMBERDAYAAN MASYARAKAT DAN DESA**	**1.237.164.363,00**	
4.01.2.13.0.00.01.0000	**SEKRETARIAT DAERAH**	**1.237.164.363,00**	
2.13.04	**PROGRAM ADMINISTRASI PEMERINTAHAN DESA**	**227.264.049,00**	
2.13.04.2.01	**Pembinaan dan Pengawasan Penyelenggaraan Administrasi Pemerintahan Desa**	**227.264.049,00**	
2.13.04.2.01.0011	Fasilitasi Penyusunan Profil Desa	87.264.524,00	
2.13.04.2.01.0018	Fasilitasi Evaluasi Perkembangan Desa serta Lomba Desa dan Kelurahan	139.999.525,00	

2.13.05	**PROGRAM PEMBERDAYAAN LEMBAGA KEMASYARAKATAN, LEMBAGA ADAT DAN MASYARAKAT HUKUM ADAT**	**1.009.900.314,00**	
2.13.05.2.01	**Pemberdayaan Lembaga Kemasyarakatan yang Bergerak di Bidang Pemberdayaan Desa dan Lembaga Adat Tingkat Daerah Kabupaten/Kota serta Pemberdayaan Masyarakat Hukum Adat yang Masyarakat Pelakunya Hukum Adat yang Sama dalam Daerah Kabupaten/Kota**	**1.009.900.314,00**	
2.13.05.2.01.0002	Fasilitasi Penataan, Pemberdayaan dan Pendayagunaan Kelembagaan Lembaga Kemasyarakatan Desa/Kelurahan (RT, RW, PKK, Posyandu, LPM, dan Karang Taruna), Lembaga Adat Desa/Kelurahan dan Masyarakat Hukum Adat	52.653.717,00	
2.13.05.2.01.0003	Peningkatan Kapasitas Kelembagaan Lembaga Kemasyarakatan Desa/Kelurahan (RT, RW, PKK, Posyandu, LPM, dan Karang Taruna), Lembaga Adat Desa/Kelurahan dan Masyarakat Hukum Adat	181.997.356,00	
2.13.05.2.01.0004	Fasilitasi Penyediaan Sarana dan Prasarana Kelembagaan Lembaga Kemasyarakatan Desa/Kelurahan (RT, RW, PKK, Posyandu, LPM, dan Karang Taruna), Lembaga Adat Desa/Kelurahan dan Masyarakat Hukum Adat	223.999.834,00	
2.13.05.2.01.0006	Fasilitasi Pemerintah Desa dalam Pemanfaatan Teknologi Tepat Guna	73.499.532,00	
2.13.05.2.01.0007	Fasilitasi Bulan Bhakti Gotong Royong Masyarakat	36.749.972,00	
2.13.05.2.01.0009	Fasilitasi Tim Penggerak PKK dalam Penyelenggaraan Gerakan Pemberdayaan Masyarakat dan Kesejahteraan Keluarga	440.999.903,00	
2,14	**URUSAN PEMERINTAHAN BIDANG PENGENDALIAN PENDUDUK DAN KELUARGA BERENCANA**	**15.388.912.327,00**	
2.14.2.08.0.00.01.0000	**DINAS PEMBERDAYAAN PEREMPUAN, PERLINDUNGAN ANAK, PENGENDALIAN PENDUDUK DAN KELUARGA BERENCANA**	**15.388.912.327,00**	
2.14.02	**PROGRAM PENGENDALIAN PENDUDUK**	**521.695.222,00**	
2.14.02.2.01	**Pemaduan dan Sinkronisasi Kebijakan Pemerintah Daerah Provinsi dengan Pemerintah Daerah Kabupaten/Kota dalam rangka Pengendalian Kuantitas Penduduk**	**259.999.220,00**	
URUSAN PEMERINTAHAN DAERAH **DAN PROGRAM, KEGIATAN DAN SUB KEGIATAN**		**PLAFON ANGGARAN SEMENTARA (Rp)**	**KET**

PRIORITAS PLAFON ANGGARAN SEMENTARA 2025

1	2	3	4
2.14.02.2.01.0007	Penyediaan dan Pengembangan Materi Pendidikan Kependudukan Jalur Pendidikan Formal Sesuai Isu Lokal Kabupaten/Kota	59.999.650,00	
2.14.02.2.01.0009	Advokasi, Sosialisasi dan Fasilitasi Pelaksanaan Pendidikan Kependudukan Jalur Formal di Satuan Pendidikan Jenjang SD/MI dan SLTP/MTS, Jalur Nonformal dan Informal	69.999.850,00	
2.14.02.2.01.0018	Penguatan Kerja Sama Pelaksanaan Pendidikan Kependudukan Jalur Pendidikan Nonformal	60.000.000,00	
2.14.02.2.01.0019	Implementasi Pendidikan Kependudukan Jalur Pendidikan Formal dan Nonformal	69.999.720,00	
2.14.02.2.02	**Pemetaan Perkiraan Pengendalian Penduduk Cakupan Daerah Kabupaten/Kota**	**261.696.002,00**	
2.14.02.2.02.0005	Penyusunan Kajian Dampak Kependudukan	54.449.602,00	
2.14.02.2.02.0011	Penyediaan Data dan Informasi Keluarga	119.797.235,00	
2.14.02.2.02.0015	Pembentukan dan operasionalisasi Rumah Data Kependudukan di Kampung KB Untuk Memperkuat Integrasi Program Bangga Kencana di Sektor Lain	32.999.563,00	
2.14.02.2.02.0020	Penyusunan Profil program Pembangunan Keluarga, Kependudukan, dan Keluarga Berencana (Bangga Kencana)	54.449.602,00	
2.14.03	**PROGRAM PEMBINAAN KELUARGA BERENCANA (KB)**	**2.047.595.372,00**	
2.14.03.2.01	**Pelaksanaan Advokasi, Komunikasi, Informasi dan Edukasi (KIE) Pengendalian Penduduk dan KB Sesuai Kearifan Budaya Lokal**	**955.984.222,00**	
2.14.03.2.01.0008	Pengendalian Program KKBPK	235.999.935,00	
2.14.03.2.01.0010	Pengelolaan Operasional dan Sarana di Balai Penyuluhan Bangga Kencana	245.000.000,00	
2.14.03.2.01.0011	Pelaksanaan Mekanisme Operasional Program Bangga Kencana melalui Rapat Koordinasi Kecamatan (Rakorcam), Rapat Koordinasi Desa (Rakordes), dan Mini Lokakarya (Minilok)	99.999.825,00	
2.14.03.2.01.0012	Promosi dan KIE Program Bangga Kencana Melalui Media Massa Cetak dan Elektronik serta Media Luar Ruang	124.984.512,00	

PRIORITAS PLAFON ANGGARAN SEMENTARA 2025

2.14.03.2.01.0014	Advokasi Program Bangga kencana oleh pokja advokasi kepada Stakeholders dan Mitra Kerja	249.999.950,00	
2.14.03.2.02	**Pendayagunaan Tenaga Penyuluh KB/Petugas Lapangan KB (PKB/PLKB)**	**161.633.000,00**	
2.14.03.2.02.0004	Penggerakan Kader Institusi Masyarakat Pedesaan (IMP)	161.633.000,00	
2.14.03.2.03	**Pengendalian dan Pendistribusian Kebutuhan Alat dan Obat Kontrasepsi serta Pelaksanaan Pelayanan KB di DaerahKabupaten/Kota**	**815.178.150,00**	
2.14.03.2.03.0001	Pengendalian Pendistribusian Alat dan Obat Kontrasepsi dan Sarana Penunjang Pelayanan KB ke Fasilitas Kesehatan Termasuk Jaringan dan Jejaringnya	38.700.000,00	
2.14.03.2.03.0003	Peningkatan Kesertaan Penggunaan Metode Kontrasepsi Jangka Panjang (MKJP)	743.688.250,00	
URUSAN PEMERINTAHAN DAERAH **DAN PROGRAM, KEGIATAN DAN SUB KEGIATAN**		**PLAFON ANGGARAN SEMENTARA (Rp)**	**KET**
1	**2**	**3**	**4**
2.14.03.2.03.0008	Pembinaan Pelayanan Keluarga Berencana dan Kesehatan Reproduksi di Fasilitas Kesehatan Termasuk Jaringan dan Jejaringnya	32.789.900,00	
2.14.03.2.04	**Pemberdayaan dan Peningkatan Peran Serta Organisasi Kemasyarakatan Tingkat Daerah Kabupaten/Kota dalam Pelaksanaan Pelayanan dan Pembinaan Kesertaan Ber-KB**	**114.800.000,00**	
2.14.03.2.04.0006	Pelaksanaan dan Pengelolaan Program Bangga Kencana di Kampung Keluarga Berkualitas	114.800.000,00	
2.14.04	**PROGRAM PEMBERDAYAAN DAN PENINGKATAN KELUARGA SEJAHTERA (KS)**	**2.253.649.699,00**	
2.14.04.2.01	**Pelaksanaan Pembangunan Keluarga Melalui Pembinaan Ketahanan dan Kesejahteraan Keluarga**	**2.102.003.099,00**	
2.14.04.2.01.0021	Orientasi dan Pelatihan Teknis Pengelola Ketahanan dan Kesejahteraan Keluarga (BKB, BKR, BKL, PPKS, PIK-R dan Usaha Peningkatan Pendapatan Keluarga Akseptor (UPPKA)	197.003.099,00	

2.14.04.2.01.0024	Penyediaan Biaya Operasional bagi Pengelola dan Pelaksana (Kader) Ketahanan dan Kesejaheraan Keluarga (BKB, BKR, BKL, PPKS, PIK-R dan Usaha Peningkatan Pendapatan Keluarga Akseptor (UPPKA)	1.905.000.000,00	
2.14.04.2.02	**Pelaksanaan dan Peningkatan Peran Serta Organisasi Kemasyarakatan Tingkat Daerah Kabupaten/ Kota dalam Pembangunan Keluarga Melalui Pembinaan Ketahanan dan Kesejahteraan Keluarga**	**151.646.600,00**	
2.14.04.2.02.0004	Promosi dan Sosialisasi Program Ketahanan dan Kesejahteraan Keluarga bagi Mitra Kerja	151.646.600,00	
2.14.01	**PROGRAM PENUNJANG URUSAN PEMERINTAHAN DAERAH KABUPATEN/KOTA**	**10.565.972.034,00**	
2.14.01.2.01	**Perencanaan, Penganggaran, dan Evaluasi Kinerja Perangkat Daerah**	**149.756.425,00**	
2.14.01.2.01.0001	Penyusunan Dokumen Perencanaan Perangkat Daerah	87.927.141,00	
2.14.01.2.01.0002	Koordinasi dan Penyusunan Dokumen RKA-SKPD	9.993.745,00	
2.14.01.2.01.0003	Koordinasi dan Penyusunan Dokumen Perubahan RKA-SKPD	5.544.675,00	
2.14.01.2.01.0004	Koordinasi dan Penyusunan DPA-SKPD	6.198.950,00	
2.14.01.2.01.0005	Koordinasi dan Penyusunan Perubahan DPA- SKPD	4.670.910,00	
2.14.01.2.01.0006	Koordinasi dan Penyusunan Laporan Capaian Kinerja dan Ikhtisar Realisasi Kinerja SKPD	9.309.624,00	
2.14.01.2.01.0007	Evaluasi Kinerja Perangkat Daerah	26.111.380,00	
2.14.01.2.02	**Administrasi Keuangan Perangkat Daerah**	**7.005.639.217,00**	
2.14.01.2.02.0001	Penyediaan Gaji dan Tunjangan ASN	7.001.238.487,00	
2.14.01.2.02.0005	Koordinasi dan Penyusunan Laporan Keuangan Akhir Tahun SKPD	2.216.720,00	
URUSAN PEMERINTAHAN DAERAH		**PLAFON ANGGARAN**	**KE**

PRIORITAS PLAFON ANGGARAN SEMENTARA 2025

BAB IV

PLAFON ANGGARAN SEMENTARA BERDASARKAN URUSAN PEMERINTAHAN DAN PROGRAM/KEGIATAN

DAN PROGRAM, KEGIATAN DAN SUB KEGIATAN		SEMENTARA (Rp)	T
1	2	3	4
2.14.01.2.02.0007	Koordinasi dan Penyusunan Laporan Keuangan Bulanan/ Triwulanan/ Semesteran SKPD	2.184.010,00	
2.14.01.2.03	**Administrasi Barang Milik Daerah pada Perangkat Daerah**	**39.609.000,00**	
2.14.01.2.03.0002	Pengamanan Barang Milik Daerah SKPD	39.609.000,00	
2.14.01.2.05	**Administrasi Kepegawaian Perangkat Daerah**	**115.569.500,00**	
2.14.01.2.05.0002	Pengadaan Pakaian Dinas beserta Atribut Kelengkapannya	115.569.500,00	
2.14.01.2.06	**Administrasi Umum Perangkat Daerah**	**576.524.688,00**	
2.14.01.2.06.0001	Penyediaan Komponen Instalasi Listrik/Penerangan Bangunan Kantor	18.998.089,00	
2.14.01.2.06.0002	Penyediaan Peralatan dan Perlengkapan Kantor	58.935.498,00	
2.14.01.2.06.0003	Penyediaan Peralatan Rumah Tangga	16.867.779,00	
2.14.01.2.06.0004	Penyediaan Bahan Logistik Kantor	7.677.432,00	
2.14.01.2.06.0005	Penyediaan Barang Cetakan dan Penggandaan	37.396.450,00	
2.14.01.2.06.0006	Penyediaan Bahan Bacaan dan Peraturan Perundang-undangan	40.447.000,00	
2.14.01.2.06.0008	Fasilitasi Kunjungan Tamu	30.189.130,00	
2.14.01.2.06.0009	Penyelenggaraan Rapat Koordinasi dan Konsultasi SKPD	366.013.310,00	

PRIORITAS PLAFON ANGGARAN SEMENTARA 2025

2.14.01.2.07	**Pengadaan Barang Milik Daerah Penunjang Urusan Pemerintah Daerah**	**646.582.728,00**	
2.14.01.2.07.0005	Pengadaan Mebel	96.156.060,00	
2.14.01.2.07.0010	Pengadaan Sarana dan Prasarana Gedung Kantor atau Bangunan Lainnya	367.942.585,00	
2.14.01.2.07.0011	Pengadaan Sarana dan Prasarana Pendukung Gedung Kantor atau Bangunan Lainnya	182.484.083,00	
2.14.01.2.08	**Penyediaan Jasa Penunjang Urusan Pemerintahan Daerah**	**699.711.441,00**	
2.14.01.2.08.0001	Penyediaan Jasa Surat Menyurat	42.024.000,00	
2.14.01.2.08.0002	Penyediaan Jasa Komunikasi, Sumber Daya Air dan Listrik	207.204.000,00	
2.14.01.2.08.0004	Penyediaan Jasa Pelayanan Umum Kantor	450.483.441,00	
URUSAN PEMERINTAHAN DAERAH **DAN PROGRAM, KEGIATAN DAN SUB KEGIATAN**		**PLAFON ANGGARAN SEMENTARA (Rp)**	**KET**
1	**2**	**3**	**4**
2.14.01.2.09	**Pemeliharaan Barang Milik Daerah Penunjang Urusan Pemerintahan Daerah**	**1.332.579.035,00**	
2.14.01.2.09.0001	Penyediaan Jasa Pemeliharaan, Biaya Pemeliharaan, dan Pajak Kendaraan Perorangan Dinas atau Kendaraan Dinas Jabatan	311.662.000,00	
2.14.01.2.09.0009	Pemeliharaan/Rehabilitasi Gedung Kantor dan Bangunan Lainnya	965.607.035,00	
2.14.01.2.09.0010	Pemeliharaan/Rehabilitasi Sarana dan Prasarana Gedung Kantor atau Bangunan Lainnya	25.178.000,00	
2.14.01.2.09.0011	Pemeliharaan/Rehabilitasi Sarana dan Prasarana Pendukung Gedung Kantor atau Bangunan Lainnya	30.132.000,00	
2,15	**URUSAN PEMERINTAHAN BIDANG PERHUBUNGAN**	**29.992.756.918,00**	

PRIORITAS PLAFON ANGGARAN SEMENTARA 2025

2.15.0.00.0.00.01.0000	**DINAS PERHUBUNGAN**	**28.479.599.158,00**	
2.15.02	**PROGRAM PENYELENGGARAAN LALU LINTAS DAN ANGKUTAN JALAN (LLAJ)**	**3.011.788.363,00**	
2.15.02.2.02	**Penyediaan Perlengkapan Jalan di Jalan Kabupaten/Kota**	**293.975.860,00**	
2.15.02.2.02.0004	Rehabilitasi dan Pemeliharaan Perlengkapan Jalan	293.975.860,00	
2.15.02.2.03	**Pengelolaan Terminal Penumpang Tipe C**	**59.999.873,00**	
2.15.02.2.03.0010	Peningkatan Kapasitas Kompetensi SDM Pengelola Terminal Penumpang Tipe C	59.999.873,00	
2.15.02.2.06	**Pelaksanaan Manajemen dan Rekayasa Lalu Lintas untuk Jaringan Jalan Kabupaten/Kota**	**561.019.600,00**	
2.15.02.2.06.0004	Pengawasan dan Pengendalian Efektivitas Pelaksanaan Kebijakan untuk Jalan Kabupaten/Kota	438.939.500,00	
2.15.02.2.06.0015	Forum Lalu Lintas dan Angkutan Jalan untuk Jaringan Jalan Kabupaten/Kota	9.600.000,00	
2.15.02.2.06.0016	Pengadaan dan Pemasangan Perlengkapan Jalan dalam rangka Manajemen dan Rekayasa Lalu Lintas	112.480.100,00	
2.15.02.2.08	**Audit dan Inspeksi Keselamatan LLAJ di Jalan**	**106.793.538,00**	
2.15.02.2.08.0004	Pelaksanaan Inspeksi, Audit dan Pemantauan Pemenuhan Persyaratan Penyelenggaraan Kompetensi Pengemudi Kendaraan Bermotor Kabupaten/Kota	66.442.890,00	
2.15.02.2.08.0008	Peningkatan Kapasitas Auditor dan Inspektor Lalu Lintas dan Angkutan Jalan	40.350.648,00	
2.15.02.2.09	**Penyediaan Angkutan Umum untuk Jasa Angkutan Orang dan/atau Barang Antar Kota dalam 1 (Satu) Daerah Kabupaten/Kota**	**1.850.000.000,00**	
2.15.02.2.09.0003	Penyediaan Angkutan Umum untuk Jasa Angkutan Orang dan/atau Barang Antar Kota dalam 1 (Satu) Daerah Kabupaten/Kota	1.850.000.000,00	
2.15.02.2.11	**Penetapan Rencana Umum Jaringan Trayek Perkotaan dalam 1 (Satu) Daerah Kabupaten/Kota**	**89.999.782,00**	
2.15.02.2.11.0001	Pelaksanaan Penyusunan Rencana Umum Jaringan Trayek Perkotaan dalam 1 (Satu) Daerah Kabupaten/Kota	89.999.782,00	

PRIORITAS PLAFON ANGGARAN SEMENTARA 2025

BAB IV

PLAFON ANGGARAN SEMENTARA BERDASARKAN URUSAN PEMERINTAHAN DAN PROGRAM/KEGIATAN

URUSAN PEMERINTAHAN DAERAH DAN PROGRAM, KEGIATAN DAN SUB KEGIATAN		PLAFON ANGGARAN SEMENTARA (Rp)	KET
1	2	3	4
2.15.02.2.14	**Penerbitan Izin Penyelenggaraan Angkutan Orang dalam Trayek Lintas Daerah Kabupaten/Kota dalam 1 (Satu) Daerah Kabupaten/Kota**	**49.999.710,00**	
2.15.02.2.14.0003	Fasilitasi Pemenuhan Persyaratan Perolehan Izin Penyelenggaraan Angkutan Orang dalam Trayek Kewenangan Kabupaten/Kota dalamSistem Pelayanan Perizinan Berusaha Terintegrasi Secara Elektronik	49.999.710,00	
2.15.01	**PROGRAM PENUNJANG URUSAN PEMERINTAHAN DAERAH KABUPATEN/KOTA**	**25.467.810.795,00**	
2.15.01.2.01	**Perencanaan, Penganggaran, dan Evaluasi Kinerja Perangkat Daerah**	**300.761.209,00**	
2.15.01.2.01.0001	Penyusunan Dokumen Perencanaan Perangkat Daerah	4.661.189,00	
2.15.01.2.01.0002	Koordinasi dan Penyusunan Dokumen RKA-SKPD	2.999.900,00	
2.15.01.2.01.0003	Koordinasi dan Penyusunan Dokumen Perubahan RKA-SKPD	2.999.900,00	
2.15.01.2.01.0004	Koordinasi dan Penyusunan DPA-SKPD	2.999.900,00	
2.15.01.2.01.0005	Koordinasi dan Penyusunan Perubahan DPA- SKPD	2.999.900,00	
2.15.01.2.01.0006	Koordinasi dan Penyusunan Laporan Capaian Kinerja dan Ikhtisar Realisasi Kinerja SKPD	238.110.000,00	
2.15.01.2.01.0007	Evaluasi Kinerja Perangkat Daerah	7.997.900,00	
2.15.01.2.01.0010	Pelaksanaan Forum Perangkat Daerah Berdasarkan Bidang Urusan yang Diampu dalam Rangka Penyusunan Dokumen Perencanaan Perangkat Daerah	37.992.520,00	
2.15.01.2.02	**Administrasi Keuangan Perangkat Daerah**	**13.769.966.343,00**	

PRIORITAS PLAFON ANGGARAN SEMENTARA 2025

2.15.01.2.02.0001	Penyediaan Gaji dan Tunjangan ASN	13.764.966.799,00	
2.15.01.2.02.0005	Koordinasi dan Penyusunan Laporan Keuangan Akhir Tahun SKPD	4.999.544,00	
2.15.01.2.05	**Administrasi Kepegawaian Perangkat Daerah**	**328.838.610,00**	
2.15.01.2.05.0002	Pengadaan Pakaian Dinas beserta Atribut Kelengkapannya	328.838.610,00	
2.15.01.2.06	**Administrasi Umum Perangkat Daerah**	**363.798.351,00**	
2.15.01.2.06.0002	Penyediaan Peralatan dan Perlengkapan Kantor	48.319.258,00	
2.15.01.2.06.0004	Penyediaan Bahan Logistik Kantor	2.239.251,00	
2.15.01.2.06.0005	Penyediaan Barang Cetakan dan Penggandaan	46.885.507,00	
2.15.01.2.06.0006	Penyediaan Bahan Bacaan dan Peraturan Perundang-undangan	123.606.000,00	
URUSAN PEMERINTAHAN DAERAH DAN PROGRAM, KEGIATAN DAN SUB KEGIATAN		**PLAFON ANGGARAN SEMENTARA (Rp)**	**KET**
1	**2**	**3**	**4**
2.15.01.2.06.0008	Fasilitasi Kunjungan Tamu	18.389.855,00	
2.15.01.2.06.0009	Penyelenggaraan Rapat Koordinasi dan Konsultasi SKPD	124.358.480,00	
2.15.01.2.07	**Pengadaan Barang Milik Daerah Penunjang Urusan Pemerintah Daerah**	**238.595.812,00**	
2.15.01.2.07.0010	Pengadaan Sarana dan Prasarana Gedung Kantor atau Bangunan Lainnya	238.595.812,00	
2.15.01.2.08	**Penyediaan Jasa Penunjang Urusan Pemerintahan Daerah**	**9.823.704.000,00**	

PRIORITAS PLAFON ANGGARAN SEMENTARA 2025

2.15.01.2.08.0002	Penyediaan Jasa Komunikasi, Sumber Daya Air dan Listrik	8.808.696.000,00	
2.15.01.2.08.0004	Penyediaan Jasa Pelayanan Umum Kantor	1.015.008.000,00	
2.15.01.2.09	**Pemeliharaan Barang Milik Daerah Penunjang Urusan Pemerintahan Daerah**	**642.146.470,00**	
2.15.01.2.09.0001	Penyediaan Jasa Pemeliharaan, Biaya Pemeliharaan, dan Pajak Kendaraan Perorangan Dinas atau Kendaraan Dinas Jabatan	41.117.000,00	
2.15.01.2.09.0002	Penyediaan Jasa Pemeliharaan, Biaya Pemeliharaan, Pajak dan Perizinan Kendaraan Dinas Operasional atau Lapangan	334.688.000,00	
2.15.01.2.09.0009	Pemeliharaan/Rehabilitasi Gedung Kantor dan Bangunan Lainnya	239.058.000,00	
2.15.01.2.09.0010	Pemeliharaan/Rehabilitasi Sarana dan Prasarana Gedung Kantor atau Bangunan Lainnya	12.475.470,00	
2.15.01.2.09.0011	Pemeliharaan/Rehabilitasi Sarana dan Prasarana Pendukung Gedung Kantor atau Bangunan Lainnya	14.808.000,00	
2.15.0.00.0.00.01.0001	**UPT Pengujian Kendaraan Bermotor**	**511.026.241,00**	
2.15.02	**PROGRAM PENYELENGGARAAN LALU LINTAS DAN ANGKUTAN JALAN (LLAJ)**	**511.026.241,00**	
2.15.02.2.05	**Pengujian Berkala Kendaraan Bermotor**	**511.026.241,00**	
2.15.02.2.05.0001	Penyediaan Sarana dan Prasarana Pengujian Berkala Kendaraan Bermotor	87.272.311,00	
2.15.02.2.05.0004	Penyediaan Bukti Lulus Uji Pengujian Berkala Kendaraan Bermotor	226.999.900,00	
2.15.02.2.05.0007	Pemeliharaan Sarana dan Prasarana Pengujian Berkala Kendaraan Bermotor	72.754.300,00	
2.15.02.2.05.0010	Monitoring dan Evaluasi Penyelenggaraan Pengujian Berkala Kendaraan Bermotor	123.999.730,00	
2.15.0.00.0.00.01.0002	**UPT Parkir**	**304.680.000,00**	
2.15.02.2.04	**Penerbitan Izin Penyelenggaraan dan Pembangunan Fasilitas Parkir**	**304.680.000,00**	

PRIORITAS PLAFON ANGGARAN SEMENTARA 2025

2.15.02.2.04.0001	Fasilitasi Pemenuhan Persyaratan Perolehan Izin Penyelenggaraan dan Pembangunan Fasilitas Parkir Kewenangan Kabupaten/Kota dalam Sistem Pelayanan Perizinan Berusaha Terintegrasi Secara Elektronik	15.000.000,00	
URUSAN PEMERINTAHAN DAERAH **DAN PROGRAM, KEGIATAN DAN SUB KEGIATAN**		**PLAFON ANGGARAN SEMENTARA (Rp)**	**KET**
1	**2**	**3**	**4**
2.15.02.2.04.0002	Koordinasi dan Sinkronisasi Pengawasan Pelaksanaan Izin Penyelenggaraan dan Pembangunan Fasilitas Parkir Kewenangan Kabupaten/Kota	289.680.000,00	
2.15.0.00.0.00.01.0003	**UPT Penerangan Jalan Umum**	**697.451.519,00**	
2.15.02.2.02	**Penyediaan Perlengkapan Jalan di Jalan Kabupaten/Kota**	**697.451.519,00**	
2.15.02.2.02.0002	Penyediaan Perlengkapan Jalan di Jalan Kabupaten/Kota	697.451.519,00	
2,16	**URUSAN PEMERINTAHAN BIDANG KOMUNIKASI DAN INFORMATIKA**	**20.180.270.042,00**	
2.16.2.20.2.21.01.0000	**DINAS KOMUNIKASI, INFORMATIKA DAN STATISTIK**	**20.180.270.042,00**	
2.16.02	**PROGRAM PENGELOLAAN INFORMASI DAN KOMUNIKASI PUBLIK**	**3.924.450.520,00**	
2.16.02.2.01	**Pengelolaan Informasi dan Komunikasi Publik Pemerintah Daerah Kabupaten/Kota**	**3.924.450.520,00**	
2.16.02.2.01.0014	Relasi Media	256.545.625,00	
2.16.02.2.01.0015	Kemitraan Komunikasi dengan Komunitas Informasi Masyarakat	378.618.952,00	
2.16.02.2.01.0016	Dukungan Administratif, Keuangan, dan Tata Kelola Komisi Informasi di Daerah dalam Rangka Penyelesaian Sengketa Informasi Publik	1.299.999.880,00	
2.16.02.2.01.0017	Pelayanan Informasi Publik	667.285.080,00	

2.16.02.2.01.0018	Sosialisasi Peraturan Bidang Informasi dan Komunikasi Publik	5.261.315,00	
2.16.02.2.01.0019	Monitoring Informasi Kebijakan, Opini, dan Aspirasi Publik	76.247.908,00	
2.16.02.2.01.0020	Diseminasi Informasi	257.126.800,00	
2.16.02.2.01.0021	Pengelolaan Media Komunikasi Publik	734.618.000,00	
2.16.02.2.01.0022	Penyusunan Strategi Komunikasi Publik	25.774.660,00	
2.16.02.2.01.0023	Penyusunan Konten	193.872.000,00	
2.16.02.2.01.0024	Penguatan Kapasitas Sumber Daya Manusia Komunikasi Publik	29.100.300,00	
2.16.03	**PROGRAM PENGELOLAAN APLIKASI INFORMATIKA**	**3.112.949.433,00**	
2.16.03.2.01	**Pengelolaan Nama Domain yang Telah Ditetapkan oleh Pemerintah Pusat dan Sub Domain di Lingkup Pemerintah Daerah Kabupaten/Kota**	**103.767.125,00**	
2.16.03.2.01.0004	Pengelolaan Nama Domain dan Sub Domain Penyelenggaraan Pemerintah Daerah dan Pengelolaan Nama Domain Pemerintah Desa	103.767.125,00	
URUSAN PEMERINTAHAN DAERAH **DAN PROGRAM, KEGIATAN DAN SUB KEGIATAN**		**PLAFON ANGGARAN SEMENTARA (Rp)**	**KET**
1	**2**	**3**	**4**
2.16.03.2.02	**Pengelolaan E-government di Lingkup Pemerintah Daerah Kabupaten/Kota**	**3.009.182.308,00**	
2.16.03.2.02.0013	Koordinasi Pemanfaatan Pusat Data Nasional	7.300.000,00	
2.16.03.2.02.0014	Koordinasi penyusunan proses bisnis	16.000.000,00	
2.16.03.2.02.0015	Fasilitasi penyelenggaraan SPBE di lingkungan Pemda	297.456.781,00	

PRIORITAS PLAFON ANGGARAN SEMENTARA 2025

2.16.03.2.02.0017	Koordinasi Pengelolaan Data dan Informasi	11.500.000,00	
2.16.03.2.02.0018	Koordinasi penyusunan dan/atau reviu arsitektur dan peta rencana SPBE Pemerintah Daerah	132.344.165,00	
2.16.03.2.02.0019	Koordinasi pelaksanaan Manajemen SPBE	41.285.315,00	
2.16.03.2.02.0020	Pembangunan dan/atau Pengembangan Aplikasi Khusus yang sesuai dengan arsitektur dan peta rencana SPBE pemerintah daerah	160.000.000,00	
2.16.03.2.02.0021	Penyelenggaraan Sistem Penghubung Layanan Pemerintah Daerah	50.000.000,00	
2.16.03.2.02.0023	Koordinasi dan Fasilitasi Penyelenggaraan Kabupaten atau Kota Cerdas	15.600.000,00	
2.16.03.2.02.0024	Penyelenggaraan Jaringan Intra Pemerintah Daerah Kab/Kota	796.682.402,00	
2.16.03.2.02.0025	Koordinasi pemanfaatan Portal Pelayanan Pemerintah Daerah yang terintegrasi	15.000.000,00	
2.16.03.2.02.0026	Fasilitasi penyelenggaraan Audit TIK sesuai kewenangan Dinas Kominfo	30.747.320,00	
2.16.03.2.02.0027	Implementasi Inovasi Program Kota Cerdas sesuai dengan Masterplan Kabupaten atau Kota Cerdas	205.977.800,00	
2.16.03.2.02.0028	Koordinasi dan Fasilitasi Promosi Literasi SPBEdan/atau kolaborasi penyelenggaraan SPBE	120.000.000,00	
2.16.03.2.02.0029	Koordinasi pemanfaatan Aplikasi Umum SPBE	10.000.000,00	
2.16.03.2.02.0030	Penyediaan Akses Internet untuk Perangkat Daerah dalam rangka penyelenggaraan SPBE	1.099.288.525,00	
2.16.01	**PROGRAM PENUNJANG URUSAN PEMERINTAHAN DAERAH KABUPATEN/KOTA**	**13.142.870.089,00**	
2.16.01.2.01	**Perencanaan, Penganggaran, dan Evaluasi Kinerja Perangkat Daerah**	**192.091.516,00**	
2.16.01.2.01.0001	Penyusunan Dokumen Perencanaan Perangkat Daerah	14.242.220,00	
2.16.01.2.01.0002	Koordinasi dan Penyusunan Dokumen RKA-SKPD	3.648.324,00	

PRIORITAS PLAFON ANGGARAN SEMENTARA 2025

2.16.01.2.01.0003	Koordinasi dan Penyusunan Dokumen Perubahan RKA-SKPD	3.648.324,00	
2.16.01.2.01.0004	Koordinasi dan Penyusunan DPA-SKPD	3.648.324,00	
URUSAN PEMERINTAHAN DAERAH **DAN PROGRAM, KEGIATAN DAN SUB KEGIATAN**		**PLAFON ANGGARAN SEMENTARA (Rp)**	**KET**
1	**2**	**3**	**4**
2.16.01.2.01.0005	Koordinasi dan Penyusunan Perubahan DPA- SKPD	3.648.324,00	
2.16.01.2.01.0006	Koordinasi dan Penyusunan Laporan Capaian Kinerja dan Ikhtisar Realisasi Kinerja SKPD	12.961.620,00	
2.16.01.2.01.0007	Evaluasi Kinerja Perangkat Daerah	150.294.380,00	
2.16.01.2.02	**Administrasi Keuangan Perangkat Daerah**	**9.434.510.908,00**	
2.16.01.2.02.0001	Penyediaan Gaji dan Tunjangan ASN	9.426.201.964,00	
2.16.01.2.02.0005	Koordinasi dan Penyusunan Laporan Keuangan Akhir Tahun SKPD	2.976.800,00	
2.16.01.2.02.0007	Koordinasi dan Penyusunan Laporan Keuangan Bulanan/ Triwulanan/ Semesteran SKPD	5.332.144,00	
2.16.01.2.03	**Administrasi Barang Milik Daerah pada Perangkat Daerah**	**24.856.000,00**	
2.16.01.2.03.0002	Pengamanan Barang Milik Daerah SKPD	24.856.000,00	
2.16.01.2.05	**Administrasi Kepegawaian Perangkat Daerah**	**23.293.675,00**	
2.16.01.2.05.0002	Pengadaan Pakaian Dinas beserta Atribut Kelengkapannya	23.293.675,00	
2.16.01.2.06	**Administrasi Umum Perangkat Daerah**	**945.232.339,00**	

PRIORITAS PLAFON ANGGARAN SEMENTARA 2025

2.16.01.2.06.0002	Penyediaan Peralatan dan Perlengkapan Kantor	61.011.937,00	
2.16.01.2.06.0004	Penyediaan Bahan Logistik Kantor	4.478.502,00	
2.16.01.2.06.0005	Penyediaan Barang Cetakan dan Penggandaan	123.365.900,00	
2.16.01.2.06.0006	Penyediaan Bahan Bacaan dan Peraturan Perundang-undangan	23.928.000,00	
2.16.01.2.06.0008	Fasilitasi Kunjungan Tamu	61.500.000,00	
2.16.01.2.06.0009	Penyelenggaraan Rapat Koordinasi dan Konsultasi SKPD	670.948.000,00	
2.16.01.2.07	**Pengadaan Barang Milik Daerah Penunjang Urusan Pemerintah Daerah**	**75.829.375,00**	
2.16.01.2.07.0011	Pengadaan Sarana dan Prasarana Pendukung Gedung Kantor atau Bangunan Lainnya	75.829.375,00	
2.16.01.2.08	**Penyediaan Jasa Penunjang Urusan Pemerintahan Daerah**	**1.091.384.420,00**	
2.16.01.2.08.0002	Penyediaan Jasa Komunikasi, Sumber Daya Air dan Listrik	388.320.000,00	
2.16.01.2.08.0004	Penyediaan Jasa Pelayanan Umum Kantor	703.064.420,00	
URUSAN PEMERINTAHAN DAERAH **DAN PROGRAM, KEGIATAN DAN SUB KEGIATAN**		**PLAFON ANGGARAN SEMENTARA (Rp)**	**KET**
1	**2**	**3**	**4**
2.16.01.2.09	**Pemeliharaan Barang Milik Daerah Penunjang Urusan Pemerintahan Daerah**	**1.355.671.856,00**	
2.16.01.2.09.0001	Penyediaan Jasa Pemeliharaan, Biaya Pemeliharaan, dan Pajak Kendaraan Perorangan Dinas atau Kendaraan Dinas Jabatan	43.839.000,00	
2.16.01.2.09.0002	Penyediaan Jasa Pemeliharaan, Biaya Pemeliharaan, Pajak dan Perizinan Kendaraan Dinas Operasional atau Lapangan	388.261.000,00	

2.16.01.2.09.0009	Pemeliharaan/Rehabilitasi Gedung Kantor dan Bangunan Lainnya	765.931.132,00	
2.16.01.2.09.0010	Pemeliharaan/Rehabilitasi Sarana dan Prasarana Gedung Kantor atau Bangunan Lainnya	98.894.724,00	
2.16.01.2.09.0011	Pemeliharaan/Rehabilitasi Sarana dan Prasarana Pendukung Gedung Kantor atau Bangunan Lainnya	58.746.000,00	
2,17	**URUSAN PEMERINTAHAN BIDANG KOPERASI, USAHA KECIL, DAN MENENGAH**	**15.012.352.552,00**	
2.17.3.30.3.31.01.0000	**DINAS KOPERASI, USAHA KECIL, MENENGAH, PERDAGANGAN DAN PERINDUSTRIAN**	**15.012.352.552,00**	
2.17.02	**PROGRAM PELAYANAN IZIN USAHA SIMPAN PINJAM**	**39.209.347,00**	
2.17.02.2.01	**Penerbitan Izin Usaha Simpan Pinjam untuk Koperasi dengan Wilayah Keanggotaan dalam Daerah Kabupaten/Kota**	**39.209.347,00**	
2.17.02.2.01.0001	Fasilitasi Pemenuhan Izin Usaha Simpan Pinjam dan Pembukaan Kantor Cabang, Cabang Pembantu dan Kantor Kas Koperasi Simpan Pinjam untuk Koperasi dengan Wilayah Keanggotaan dalam Daerah Kabupaten/Kota	39.209.347,00	
2.17.03	**PROGRAM PENGAWASAN DAN PEMERIKSAAN KOPERASI**	**98.856.170,00**	
2.17.03.2.01	**Pemeriksaan dan Pengawasan Koperasi, Koperasi Simpan Pinjam/Unit Simpan Pinjam Koperasi yang Wilayah Keanggotaannya dalam Daerah Kabupaten/ Kota**	**98.856.170,00**	
2.17.03.2.01.0003	Penguatan Tata Kelola Kelembagaan Koperasi	57.107.755,00	
2.17.03.2.01.0004	Pelaksanaan Proses Pemeriksaan dan Pengawasan Koperasi yang Wilayah Keanggotaannya Daerah Kabupaten/Kota	41.748.415,00	
2.17.04	**PROGRAM PENILAIAN KESEHATAN KSP/USP KOPERASI**	**62.084.182,00**	
2.17.04.2.01	**Penilaian Kesehatan Koperasi Simpan Pinjam/Unit Simpan Pinjam Koperasi yang Wilayah Keanggotaanya dalam 1 (Satu) Daerah Kabupaten/Kota**	**62.084.182,00**	
2.17.04.2.01.0001	Pelaksanaan Penilaian Kesehatan KSP/USP Koperasi Kewenangan Kabupaten/Kota	7.341.315,00	
2.17.04.2.01.0003	Penilaian Kesehatan Koperasi Meliputi Tata Kelola, Profil Risiko, Kinerja Keuangan, dan Permodalan	54.742.867,00	

PRIORITAS PLAFON ANGGARAN SEMENTARA 2025

2.17.05	**PROGRAM PENDIDIKAN DAN LATIHAN PERKOPERASIAN**	**319.769.166,00**	
2.17.05.2.01	**Pendidikan dan Latihan Perkoperasian Bagi Koperasi yang Wilayah Keanggotaan dalam Daerah Kabupaten/Kota**	**319.769.166,00**	
2.17.05.2.01.0001	Peningkatan Pemahaman dan Pengetahuan Perkoperasian serta Kapasitas dan Kompetensi SDM Koperasi	319.769.166,00	
URUSAN PEMERINTAHAN DAERAH **DAN PROGRAM, KEGIATAN DAN SUB KEGIATAN**		**PLAFON ANGGARAN SEMENTARA (Rp)**	**KET**
1	**2**	**3**	**4**
2.17.06	**PROGRAM PEMBERDAYAAN DAN PERLINDUNGAN KOPERASI**	**212.211.162,00**	
2.17.06.2.01	**Pemberdayaan dan Perlindungan Koperasi yang Keanggotaannya dalam Daerah Kabupaten/Kota**	**212.211.162,00**	
2.17.06.2.01.0002	Penumbuhan Kesadaran Keluarga dalam Peningkatan Taraf Hidup Keluarga Melalui Kehidupan Berkoperasi dan Pengembangan Ekonomi Lainnya	14.690.065,00	
2.17.06.2.01.0005	Peningkatan Produktivitas, Nilai Tambah, Akses Pasar, Akses Pembiayaan, Penguatan Kelembagaan, Penataan Manajemen, Standarisasi, dan Restrukturisasi Usaha	197.521.097,00	
2.17.07	**PROGRAM PEMBERDAYAAN USAHA MENENGAH, USAHA KECIL, DAN USAHA MIKRO (UMKM)**	**496.511.756,00**	
2.17.07.2.01	**Pemberdayaan Usaha Mikro yang Dilakukan Melalui Pendataan, Kemitraan, Kemudahan Perizinan, Penguatan Kelembagaan dan Koordinasi dengan Para Pemangku Kepentingan**	**496.511.756,00**	
2.17.07.2.01.0002	Pemberdayaan Melalui Kemitraan Usaha Mikro	18.521.315,00	
2.17.07.2.01.0003	Fasilitasi Kemudahan Perizinan Usaha Mikro	16.643.089,00	
2.17.07.2.01.0004	Pemberdayaan Kelembagaan Potensi dan Pengembangan Usaha Mikro	310.912.323,00	
2.17.07.2.01.0005	Koordinasi dan Sinkronisasi dengan Para Pemangku Kepentingan dalam Pemberdayaan Usaha Mikro	15.067.200,00	

2.17.07.2.01.0007	Pelatihan dan Pendampingan Pemanfaataan Sistem Aplikasi Pembukuan/Pencatatan Keuangan Usaha Mikro dan Usaha Kecil	56.085.238,00	
2.17.07.2.01.0014	Penyusunan Basis Data Usaha Mikro	79.282.591,00	
2.17.08	**PROGRAM PENGEMBANGAN UMKM**	**523.707.386,00**	
2.17.08.2.01	**Pengembangan Usaha Mikro dengan Orientasi Peningkatan Skala Usaha Menjadi Usaha Kecil**	**523.707.386,00**	
2.17.08.2.01.0002	Pengembangan Usaha Mikro	523.707.386,00	
2.17.01	**PROGRAM PENUNJANG URUSAN PEMERINTAHAN DAERAH KABUPATEN/KOTA**	**13.260.003.383,00**	
2.17.01.2.01	**Perencanaan, Penganggaran, dan Evaluasi Kinerja Perangkat Daerah**	**43.862.639,00**	
2.17.01.2.01.0001	Penyusunan Dokumen Perencanaan Perangkat Daerah	22.748.520,00	
2.17.01.2.01.0002	Koordinasi dan Penyusunan Dokumen RKA-SKPD	3.420.025,00	
2.17.01.2.01.0003	Koordinasi dan Penyusunan Dokumen Perubahan RKA-SKPD	2.435.025,00	
2.17.01.2.01.0004	Koordinasi dan Penyusunan DPA-SKPD	2.264.454,00	
2.17.01.2.01.0005	Koordinasi dan Penyusunan Perubahan DPA- SKPD	1.035.525,00	
URUSAN PEMERINTAHAN DAERAH DAN PROGRAM, KEGIATAN DAN SUB KEGIATAN		**PLAFON ANGGARAN SEMENTARA (Rp)**	**KET**
1	**2**	**3**	**4**
2.17.01.2.01.0007	Evaluasi Kinerja Perangkat Daerah	11.959.090,00	
2.17.01.2.02	**Administrasi Keuangan Perangkat Daerah**	**8.492.188.621,00**	

PRIORITAS PLAFON ANGGARAN SEMENTARA 2025

2.17.01.2.02.0001	Penyediaan Gaji dan Tunjangan ASN	8.490.642.571,00	
2.17.01.2.02.0005	Koordinasi dan Penyusunan Laporan Keuangan Akhir Tahun SKPD	1.546.050,00	
2.17.01.2.03	**Administrasi Barang Milik Daerah pada Perangkat Daerah**	**52.810.000,00**	
2.17.01.2.03.0002	Pengamanan Barang Milik Daerah SKPD	52.810.000,00	
2.17.01.2.06	**Administrasi Umum Perangkat Daerah**	**1.678.247.700,00**	
2.17.01.2.06.0002	Penyediaan Peralatan dan Perlengkapan Kantor	96.378.645,00	
2.17.01.2.06.0004	Penyediaan Bahan Logistik Kantor	15.354.864,00	
2.17.01.2.06.0005	Penyediaan Barang Cetakan dan Penggandaan	186.847.993,00	
2.17.01.2.06.0006	Penyediaan Bahan Bacaan dan Peraturan Perundang-undangan	254.069.000,00	
2.17.01.2.06.0008	Fasilitasi Kunjungan Tamu	260.978.260,00	
2.17.01.2.06.0009	Penyelenggaraan Rapat Koordinasi dan Konsultasi SKPD	864.618.938,00	
2.17.01.2.07	**Pengadaan Barang Milik Daerah Penunjang Urusan Pemerintah Daerah**	**511.104.693,00**	
2.17.01.2.07.0005	Pengadaan Mebel	195.812.631,00	
2.17.01.2.07.0010	Pengadaan Sarana dan Prasarana Gedung Kantor atau Bangunan Lainnya	196.320.699,00	
2.17.01.2.07.0011	Pengadaan Sarana dan Prasarana Pendukung Gedung Kantor atau Bangunan Lainnya	118.971.363,00	
2.17.01.2.08	**Penyediaan Jasa Penunjang Urusan Pemerintahan Daerah**	**1.438.393.282,00**	
2.17.01.2.08.0001	Penyediaan Jasa Surat Menyurat	3.000.000,00	

PRIORITAS PLAFON ANGGARAN SEMENTARA 2025

2.17.01.2.08.0002	Penyediaan Jasa Komunikasi, Sumber Daya Air dan Listrik	532.800.000,00	
2.17.01.2.08.0004	Penyediaan Jasa Pelayanan Umum Kantor	902.593.282,00	
2.17.01.2.09	**Pemeliharaan Barang Milik Daerah Penunjang Urusan Pemerintahan Daerah**	**1.043.396.448,00**	
2.17.01.2.09.0001	Penyediaan Jasa Pemeliharaan, Biaya Pemeliharaan, dan Pajak Kendaraan Perorangan Dinas atau Kendaraan Dinas Jabatan	413.828.000,00	
URUSAN PEMERINTAHAN DAERAH **DAN PROGRAM, KEGIATAN DAN SUB KEGIATAN**		**PLAFON ANGGARAN SEMENTARA (Rp)**	**KET**
1	**2**	**3**	**4**
2.17.01.2.09.0009	Pemeliharaan/Rehabilitasi Gedung Kantor dan Bangunan Lainnya	508.762.730,00	
2.17.01.2.09.0010	Pemeliharaan/Rehabilitasi Sarana dan Prasarana Gedung Kantor atau Bangunan Lainnya	43.698.000,00	
2.17.01.2.09.0011	Pemeliharaan/Rehabilitasi Sarana dan Prasarana Pendukung Gedung Kantor atau Bangunan Lainnya	77.107.718,00	
2,18	**URUSAN PEMERINTAHAN BIDANG PENANAMAN MODAL**	**9.368.598.388,00**	
2.18.0.00.0.00.01.0000	**DINAS PENANAMAN MODAL DAN PELAYANAN TERPADU SATU PINTU**	**9.368.598.388,00**	
2.18.02	**PROGRAM PENGEMBANGAN IKLIM PENANAMAN MODAL**	**259.999.586,00**	
2.18.02.2.02	**Pembuatan Peta Potensi Investasi Kabupaten/Kota**	**259.999.586,00**	
2.18.02.2.02.0001	Penyusunan Rencana Umum Penanaman Modal Daerah Kabupaten/Kota	115.592.656,00	
2.18.02.2.02.0004	Penyusunan Peta Potensi Investasi Kabupaten/Kota	144.406.930,00	
2.18.03	**PROGRAM PROMOSI PENANAMAN MODAL**	**172.771.172,00**	

2.18.03.2.01	**Penyelenggaraan Promosi Penanaman Modal yang Menjadi Kewenangan Daerah Kabupaten/Kota**	**172.771.172,00**	
2.18.03.2.01.0002	Pelaksanaan Kegiatan Promosi Penanaman Modal Daerah Kabupaten/Kota	121.259.968,00	
2.18.03.2.01.0003	Penyusunan Strategi Promosi Penanaman Modal Kewenangan Kabupaten/Kota	51.511.204,00	
2.18.04	**PROGRAM PELAYANAN PENANAMAN MODAL**	**420.000.001,00**	
2.18.04.2.01	**Pelayanan Perizinan dan Non Perizinan Secara Terpadu Satu Pintu dibidang Penanaman Modal yang Menjadi Kewenangan Daerah Kabupaten/ Kota**	**420.000.001,00**	
2.18.04.2.01.0006	Penyediaan Pelayanan Perizinan Berusaha melalui Sistem Perizinan Berusaha Berbasis Risiko Terintegrasi secara Elektronik	185.249.396,00	
2.18.04.2.01.0007	Penyediaan dan pengelolaan Layanan konsultasi perizinan berusaha berbasis risiko	29.999.734,00	
2.18.04.2.01.0008	Pemantauan, analisis, evaluasi, dan pelaporan di bidang perizinan berusaha berbasis risiko	204.750.871,00	
2.18.05	**PROGRAM PENGENDALIAN PELAKSANAAN PENANAMAN MODAL**	**350.017.946,00**	
2.18.05.2.01	**Pengendalian Pelaksanaan Penanaman Modal yang Menjadi Kewenangan Daerah Kabupaten/Kota**	**350.017.946,00**	
2.18.05.2.01.0004	Penyelesaian Permasalahan dan Hambatan yang dihadapi Pelaku Usaha dalam merealisasikan Kegiatan Usahanya	40.286.136,00	
2.18.05.2.01.0005	Bimbingan Teknis kepada Pelaku Usaha	133.656.086,00	
2.18.05.2.01.0006	Pengawasan Penanaman Modal	176.075.724,00	
URUSAN PEMERINTAHAN DAERAH **DAN PROGRAM, KEGIATAN DAN SUB KEGIATAN**		**PLAFON ANGGARAN SEMENTARA (Rp)**	**KET**
1	**2**	**3**	**4**
2.18.06	**PROGRAM PENGELOLAAN DATA DAN SISTEM INFORMASI PENANAMAN MODAL**	**118.959.534,00**	

PRIORITAS PLAFON ANGGARAN SEMENTARA 2025

2.18.06.2.01	**Pengelolaan Data dan Informasi Perizinan dan Non Perizinan yang Terintegrasi pada Tingkat Daerah Kabupaten/Kota**	**118.959.534,00**	
2.18.06.2.01.0002	Pengolahan, Penyajian dan Pemanfaatan Data dan Informasi Perizinan Berbasis Sistem Pelayanan Perizinan Berusaha Terintegrasi secara Elektronik	118.959.534,00	
2.18.01	**PROGRAM PENUNJANG URUSAN PEMERINTAHAN DAERAH KABUPATEN/KOTA**	**8.046.850.149,00**	
2.18.01.2.01	**Perencanaan, Penganggaran, dan Evaluasi Kinerja Perangkat Daerah**	**259.773.836,00**	
2.18.01.2.01.0001	Penyusunan Dokumen Perencanaan Perangkat Daerah	25.143.240,00	
2.18.01.2.01.0002	Koordinasi dan Penyusunan Dokumen RKA-SKPD	5.241.042,00	
2.18.01.2.01.0003	Koordinasi dan Penyusunan Dokumen Perubahan RKA-SKPD	5.244.042,00	
2.18.01.2.01.0004	Koordinasi dan Penyusunan DPA-SKPD	5.244.042,00	
2.18.01.2.01.0005	Koordinasi dan Penyusunan Perubahan DPA- SKPD	5.244.042,00	
2.18.01.2.01.0006	Koordinasi dan Penyusunan Laporan Capaian Kinerja dan Ikhtisar Realisasi Kinerja SKPD	7.670.496,00	
2.18.01.2.01.0007	Evaluasi Kinerja Perangkat Daerah	205.986.932,00	
2.18.01.2.02	**Administrasi Keuangan Perangkat Daerah**	**5.355.311.978,00**	
2.18.01.2.02.0001	Penyediaan Gaji dan Tunjangan ASN	5.339.918.128,00	
2.18.01.2.02.0005	Koordinasi dan Penyusunan Laporan Keuangan Akhir Tahun SKPD	9.394.328,00	
2.18.01.2.02.0007	Koordinasi dan Penyusunan Laporan Keuangan Bulanan/ Triwulanan/ Semesteran SKPD	5.999.522,00	
2.18.01.2.03	**Administrasi Barang Milik Daerah pada Perangkat Daerah**	**46.477.735,00**	
2.18.01.2.03.0002	Pengamanan Barang Milik Daerah SKPD	46.477.735,00	

PRIORITAS PLAFON ANGGARAN SEMENTARA 2025

2.18.01.2.05	**Administrasi Kepegawaian Perangkat Daerah**	**118.076.888,00**	
2.18.01.2.05.0002	Pengadaan Pakaian Dinas beserta Atribut Kelengkapannya	118.076.888,00	
2.18.01.2.06	**Administrasi Umum Perangkat Daerah**	**751.638.784,00**	
2.18.01.2.06.0002	Penyediaan Peralatan dan Perlengkapan Kantor	81.234.890,00	
2.18.01.2.06.0004	Penyediaan Bahan Logistik Kantor	6.151.464,00	
URUSAN PEMERINTAHAN DAERAH **DAN PROGRAM, KEGIATAN DAN SUB KEGIATAN**		**PLAFON ANGGARAN SEMENTARA (Rp)**	**KET**
1	**2**	**3**	**4**
2.18.01.2.06.0005	Penyediaan Barang Cetakan dan Penggandaan	57.667.948,00	
2.18.01.2.06.0006	Penyediaan Bahan Bacaan dan Peraturan Perundang-undangan	41.688.000,00	
2.18.01.2.06.0008	Fasilitasi Kunjungan Tamu	21.609.940,00	
2.18.01.2.06.0009	Penyelenggaraan Rapat Koordinasi dan Konsultasi SKPD	543.286.542,00	
2.18.01.2.07	**Pengadaan Barang Milik Daerah Penunjang Urusan Pemerintah Daerah**	**215.778.792,00**	
2.18.01.2.07.0010	Pengadaan Sarana dan Prasarana Gedung Kantor atau Bangunan Lainnya	198.928.525,00	
2.18.01.2.07.0011	Pengadaan Sarana dan Prasarana Pendukung Gedung Kantor atau Bangunan Lainnya	16.850.267,00	
2.18.01.2.08	**Penyediaan Jasa Penunjang Urusan Pemerintahan Daerah**	**868.888.350,00**	
2.18.01.2.08.0001	Penyediaan Jasa Surat Menyurat	4.320.000,00	

2.18.01.2.08.0002	Penyediaan Jasa Komunikasi, Sumber Daya Air dan Listrik	182.520.000,00	
2.18.01.2.08.0004	Penyediaan Jasa Pelayanan Umum Kantor	682.048.350,00	
2.18.01.2.09	**Pemeliharaan Barang Milik Daerah Penunjang Urusan Pemerintahan Daerah**	**430.903.786,00**	
2.18.01.2.09.0001	Penyediaan Jasa Pemeliharaan, Biaya Pemeliharaan, dan Pajak Kendaraan Perorangan Dinas atau Kendaraan Dinas Jabatan	308.851.298,00	
2.18.01.2.09.0009	Pemeliharaan/Rehabilitasi Gedung Kantor dan Bangunan Lainnya	55.446.238,00	
2.18.01.2.09.0010	Pemeliharaan/Rehabilitasi Sarana dan Prasarana Gedung Kantor atau Bangunan Lainnya	56.257.250,00	
2.18.01.2.09.0011	Pemeliharaan/Rehabilitasi Sarana dan Prasarana Pendukung Gedung Kantor atau Bangunan Lainnya	10.349.000,00	
2,19	**URUSAN PEMERINTAHAN BIDANG KEPEMUDAAN DAN OLAHRAGA**	**20.195.549.657,00**	
2.19.0.00.0.00.01.0000	**DINAS PEMUDA DAN OLAH RAGA**	**20.195.549.657,00**	
2.19.02	**PROGRAM PENGEMBANGAN KAPASITAS DAYA SAING KEPEMUDAAN**	**1.199.999.975,00**	
2.19.02.2.01	**Penyadaran, Pemberdayaan, dan Pengembangan Pemuda dan Kepemudaan Terhadap Pemuda Pelopor Kabupaten/Kota, Wirausaha Muda Pemula, dan Pemuda Kader Kabupaten/Kota**	**599.999.975,00**	
2.19.02.2.01.0011	Koordinasi, Sinkronisasi, dan Penyelenggaraan Pengembangan Kewirausahaan Pemuda Bagi Wirausaha pemula Tingkat Kabupaten/kota	200.000.000,00	
2.19.02.2.01.0015	Koordinasi, Sinkronisasi dan Penyelenggaraan Pengembangan Kepeloporan Pemuda bagi Pemuda Pelopor Tingkat Kabupaten/kota	399.999.975,00	
2.19.02.2.02	**Pemberdayaan dan Pengembangan Organisasi Kepemudaan Tingkat Daerah Kabupaten/Kota**	**600.000.000,00**	
URUSAN PEMERINTAHAN DAERAH **DAN PROGRAM, KEGIATAN DAN SUB KEGIATAN**		**PLAFON ANGGARAN SEMENTARA (Rp)**	**KET**
1	**2**	**3**	**4**

PRIORITAS PLAFON ANGGARAN SEMENTARA 2025

2.19.02.2.02.0003	Koordinasi, sinkronisasi, dan penyelenggaran pengembangan organisasi kepemudaan tingkat kabupaten/kota	600.000.000,00	
2.19.03	**PROGRAM PENGEMBANGAN KAPASITAS DAYA SAING KEOLAHRAGAAN**	**9.466.159.452,00**	
2.19.03.2.01	**Pembinaan dan Pengembangan Olahraga Pendidikan pada Jenjang Pendidikan yang Menjadi Kewenangan Daerah Kabupaten/Kota**	**2.566.159.747,00**	
2.19.03.2.01.0004	Koordinasi, Sinkronisasi dan penyelenggaraan pembentukan dan pengembangan sekolah khusus olahragawan di tingkat kabupaten/kota	149.563.410,00	
2.19.03.2.01.0005	Koordinasi dan sinkronisasi penyediaan prasarana olahraga melalui perencanaan, pengadaan, pemanfaatan, pemeliharaan, dan pengawasan Prasarana Olahraga di tingkat kabupaten/kota	2.416.596.337,00	
2.19.03.2.02	**Penyelenggaraan Kejuaraan Olahraga Tingkat Daerah Kabupaten/Kota**	**2.994.693.325,00**	
2.19.03.2.02.0004	Penyelenggaraan Kejuaraan Olahraga Multi Event dan Single Event Tingkat Kabupaten/Kota	1.500.167.850,00	
2.19.03.2.02.0006	Keikutsertaan anggota kontingen kabupaten/kota dalam Penyelenggaraan pekan dan kejuaraan olahraga	1.494.525.475,00	
2.19.03.2.03	**Pembinaan dan Pengembangan Olahraga Prestasi Tingkat Daerah Provinsi**	**236.314.200,00**	
2.19.03.2.03.0008	Pemusatan Latihan Daerah yang terintegrasi dengan pengembangan Ilmu Pengetahuan dan Teknologi Keolahragaan (Sport Science)	199.770.000,00	
2.19.03.2.03.0010	pembentukan dan Penyediaan sistem data Keolahragaan terpadu di kabupaten/kota	36.544.200,00	
2.19.03.2.04	**Pembinaan dan Pengembangan Organisasi Olahraga**	**3.400.000.000,00**	
2.19.03.2.04.0005	Pelaksanaan Standar nasional pengelolaan Organisasi Keolahragaan di kabupaten/kota	3.400.000.000,00	
2.19.03.2.05	**Pembinaan dan Pengembangan Olahraga Rekreasi**	**268.992.180,00**	
2.19.03.2.05.0006	Pemberdayaan Perkumpulan Olahraga Rekreasi	115.871.830,00	
2.19.03.2.05.0007	Pengembangan Olahraga Wisata, Tantangan dan Petualangan	77.264.520,00	
2.19.03.2.05.0008	Pemanfaatan Olahraga Tradisional dalam Masyarakat	75.855.830,00	

PRIORITAS PLAFON ANGGARAN SEMENTARA 2025

2.19.04	**PROGRAM PENGEMBANGAN KAPASITAS KEPRAMUKAAN**	**100.000.000,00**	
2.19.04.2.01	**Pembinaan dan Pengembangan Organisasi Kepramukaan**	**100.000.000,00**	
2.19.04.2.01.0002	Peningkatan Kapasitas Organisasi Kepramukaan Tingkat Daerah	100.000.000,00	
2.19.01	**PROGRAM PENUNJANG URUSAN PEMERINTAHAN DAERAH KABUPATEN/KOTA**	**9.429.390.230,00**	
2.19.01.2.01	**Perencanaan, Penganggaran, dan Evaluasi Kinerja Perangkat Daerah**	**202.113.896,00**	
2.19.01.2.01.0001	Penyusunan Dokumen Perencanaan Perangkat Daerah	48.144.816,00	
URUSAN PEMERINTAHAN DAERAH **DAN PROGRAM, KEGIATAN DAN SUB KEGIATAN**		**PLAFON ANGGARAN SEMENTARA (Rp)**	**KET**
1	**2**	**3**	**4**
2.19.01.2.01.0002	Koordinasi dan Penyusunan Dokumen RKA-SKPD	10.492.431,00	
2.19.01.2.01.0003	Koordinasi dan Penyusunan Dokumen Perubahan RKA-SKPD	10.483.772,00	
2.19.01.2.01.0004	Koordinasi dan Penyusunan DPA-SKPD	15.400.758,00	
2.19.01.2.01.0005	Koordinasi dan Penyusunan Perubahan DPA- SKPD	10.621.272,00	
2.19.01.2.01.0006	Koordinasi dan Penyusunan Laporan Capaian Kinerja dan Ikhtisar Realisasi Kinerja SKPD	15.372.270,00	
2.19.01.2.01.0007	Evaluasi Kinerja Perangkat Daerah	91.598.577,00	
2.19.01.2.02	**Administrasi Keuangan Perangkat Daerah**	**5.274.918.774,00**	
2.19.01.2.02.0001	Penyediaan Gaji dan Tunjangan ASN	5.244.210.750,00	

2.19.01.2.02.0005	Koordinasi dan Penyusunan Laporan Keuangan Akhir Tahun SKPD	30.708.024,00	
2.19.01.2.03	**Administrasi Barang Milik Daerah pada Perangkat Daerah**	**21.133.000,00**	
2.19.01.2.03.0002	Pengamanan Barang Milik Daerah SKPD	21.133.000,00	
2.19.01.2.05	**Administrasi Kepegawaian Perangkat Daerah**	**48.729.945,00**	
2.19.01.2.05.0002	Pengadaan Pakaian Dinas beserta Atribut Kelengkapannya	48.729.945,00	
2.19.01.2.06	**Administrasi Umum Perangkat Daerah**	**1.041.525.501,00**	
2.19.01.2.06.0002	Penyediaan Peralatan dan Perlengkapan Kantor	50.989.747,00	
2.19.01.2.06.0004	Penyediaan Bahan Logistik Kantor	20.056.476,00	
2.19.01.2.06.0005	Penyediaan Barang Cetakan dan Penggandaan	60.120.519,00	
2.19.01.2.06.0006	Penyediaan Bahan Bacaan dan Peraturan Perundang-undangan	232.680.000,00	
2.19.01.2.06.0008	Fasilitasi Kunjungan Tamu	104.830.599,00	
2.19.01.2.06.0009	Penyelenggaraan Rapat Koordinasi dan Konsultasi SKPD	540.436.160,00	
2.19.01.2.06.0010	Penatausahaan Arsip Dinamis pada SKPD	32.412.000,00	
2.19.01.2.07	**Pengadaan Barang Milik Daerah Penunjang Urusan Pemerintah Daerah**	**913.508.485,00**	
2.19.01.2.07.0002	Pengadaan Kendaraan Dinas Operasional atau Lapangan	742.783.770,00	
URUSAN PEMERINTAHAN DAERAH		**PLAFON ANGGARAN SEMENTARA (Rp)**	**KET**
DAN PROGRAM, KEGIATAN DAN SUB KEGIATAN			

PRIORITAS PLAFON ANGGARAN SEMENTARA 2025

1	2	3	4
2.19.01.2.07.0005	Pengadaan Mebel	10.144.386,00	
2.19.01.2.07.0010	Pengadaan Sarana dan Prasarana Gedung Kantor atau Bangunan Lainnya	135.086.258,00	
2.19.01.2.07.0011	Pengadaan Sarana dan Prasarana Pendukung Gedung Kantor atau Bangunan Lainnya	25.494.071,00	
2.19.01.2.08	**Penyediaan Jasa Penunjang Urusan Pemerintahan Daerah**	**995.566.140,00**	
2.19.01.2.08.0002	Penyediaan Jasa Komunikasi, Sumber Daya Air dan Listrik	298.872.000,00	
2.19.01.2.08.0004	Penyediaan Jasa Pelayanan Umum Kantor	696.694.140,00	
2.19.01.2.09	**Pemeliharaan Barang Milik Daerah Penunjang Urusan Pemerintahan Daerah**	**931.894.489,00**	
2.19.01.2.09.0001	Penyediaan Jasa Pemeliharaan, Biaya Pemeliharaan, dan Pajak Kendaraan Perorangan Dinas atau Kendaraan Dinas Jabatan	45.410.000,00	
2.19.01.2.09.0002	Penyediaan Jasa Pemeliharaan, Biaya Pemeliharaan, Pajak dan Perizinan Kendaraan Dinas Operasional atau Lapangan	185.601.000,00	
2.19.01.2.09.0005	Pemeliharaan Mebel	196.679.700,00	
2.19.01.2.09.0009	Pemeliharaan/Rehabilitasi Gedung Kantor dan Bangunan Lainnya	470.329.789,00	
2.19.01.2.09.0010	Pemeliharaan/Rehabilitasi Sarana dan Prasarana Gedung Kantor atau Bangunan Lainnya	33.874.000,00	
2,2	**URUSAN PEMERINTAHAN BIDANG STATISTIK**	**409.655.806,00**	
2.16.2.20.2.21.01.0000	**DINAS KOMUNIKASI, INFORMATIKA DAN STATISTIK**	**409.655.806,00**	
2.20.02	**PROGRAM PENYELENGGARAAN STATISTIK SEKTORAL**	**409.655.806,00**	
2.20.02.2.01	**Penyelenggaraan Statistik Sektoral di Lingkup Daerah Kabupaten/Kota**	**409.655.806,00**	

PRIORITAS PLAFON ANGGARAN SEMENTARA 2025

2.20.02.2.01.0007	Pengingkatan Kapasitas Kelembagaan Statistik Sektoral	134.190.816,00	
2.20.02.2.01.0008	Peningkatan Peran Statistik Sektoral terhadap Sistem Statistik Nasional	92.701.889,00	
2.20.02.2.01.0009	Peningkatan Kualitas Data Statistik Sektoral	139.440.554,00	
2.20.02.2.01.0010	Penyelenggaraan Statistik Sektoral yang sesuai dengan Prinsip Satu Data Indonesia	22.698.861,00	
2.20.02.2.01.0011	Pelaksanaan Proses Bisnis Statistik Sektoral Sesuai Standar	20.623.686,00	
2,21	**URUSAN PEMERINTAHAN BIDANG PERSANDIAN**	**782.211.558,00**	
2.21.02	**PROGRAM PENYELENGGARAAN PERSANDIAN UNTUK PENGAMANAN INFORMASI**	**782.211.558,00**	
URUSAN PEMERINTAHAN DAERAH **DAN PROGRAM, KEGIATAN DAN SUB KEGIATAN**		**PLAFON ANGGARAN SEMENTARA (Rp)**	**KET**
1	**2**	**3**	**4**
2.21.02.2.01	**Penyelenggaraan Persandian untuk Pengamanan Informasi Pemerintah Daerah Kabupaten/Kota**	**744.777.558,00**	
2.21.02.2.01.0001	Penetapan Kebijakan Tata Kelola Keamanan Informasi dan Jaring Komunikasi Sandi Pemerintah Daerah Kabupaten/Kota	204.252.648,00	
2.21.02.2.01.0002	Pelaksanaan Analisis Kebutuhan dan Pengelolaan Sumber Daya Keamanan Informasi Pemerintah Daerah Kabupaten/Kota	38.001.000,00	
2.21.02.2.01.0003	Pelaksanaan Keamanan Informasi Pemerintahan Daerah Kabupaten/Kota Berbasis Elektronik dan Non Elektronik	125.738.260,00	
2.21.02.2.01.0004	Penyediaan Layanan Keamanan Informasi Pemerintah Daerah Kabupaten/Kota	376.785.650,00	
2.21.02.2.02	**Penetapan Pola Hubungan Komunikasi Sandi Antar Perangkat Daerah Kabupaten/Kota**	**37.434.000,00**	
2.21.02.2.02.0001	Operasionalisasi Jaring Komunikasi Sandi Pemerintah Daerah Kabupaten/Kota	37.434.000,00	

2,22	**URUSAN PEMERINTAHAN BIDANG KEBUDAYAAN**	**11.352.935.117,00**	
2.22.3.26.0.00.01.0000	**DINAS KEBUDAYAAN DAN PARIWISATA**	**11.352.935.117,00**	
2.22.02	**PROGRAM PENGEMBANGAN KEBUDAYAAN**	**1.989.143.227,00**	
2.22.02.2.01	**Pengelolaan Kebudayaan yang Masyarakat Pelakunya dalam Daerah Kabupaten/Kota**	**1.075.389.340,00**	
2.22.02.2.01.0001	Pelindungan, Pengembangan, Pemanfaatan Objek Pemajuan Kebudayaan	568.892.100,00	
2.22.02.2.01.0002	Pembinaan Sumber Daya Manusia, Lembaga, dan Pranata Kebudayaan	506.497.240,00	
2.22.02.2.02	**Pelestarian Kesenian Tradisional yang Masyarakat Pelakunya dalam Daerah Kabupaten/Kota**	**575.240.100,00**	
2.22.02.2.02.0001	Pelindungan, Pengembangan, Pemanfaatan Objek Pemajuan Tradisi Budaya	475.140.100,00	
2.22.02.2.02.0003	Pemberian Penghargaan kepada Pihak yang Berprestasi atau Berkontribusi Luar Biasa Sesuai dengan Prestasi dan Kontribusinya dalam Pemajuan Kebudayaan	100.100.000,00	
2.22.02.2.03	**Pembinaan Lembaga Adat yang Penganutnya dalam Daerah Kabupaten/Kota**	**338.513.787,00**	
2.22.02.2.03.0001	Pelindungan, Pengembangan, Pemanfaatan Objek Pemajuan Lembaga Adat	255.000.000,00	
2.22.02.2.03.0003	Penyediaan Sarana dan Prasarana Pembinaan Lembaga Adat	83.513.787,00	
2.22.03	**PROGRAM PENGEMBANGAN KESENIAN TRADISIONAL**	**50.015.000,00**	
2.22.03.2.01	**Pembinaan Kesenian yang Masyarakat Pelakunya dalam Daerah Kabupaten/Kota**	**50.015.000,00**	
2.22.03.2.01.0002	Standardisasi dan Sertifikasi Sumber Daya Manusia Kesenian Tradisional Sesuai dengan Kebutuhan dan Tuntutan	50.015.000,00	
2.22.05	**PROGRAM PELESTARIAN DAN PENGELOLAAN CAGAR BUDAYA**	**980.889.336,00**	
	URUSAN PEMERINTAHAN DAERAH	**PLAFON ANGGARAN**	**KE**

PRIORITAS PLAFON ANGGARAN SEMENTARA 2025

BAB IV

PLAFON ANGGARAN SEMENTARA BERDASARKAN URUSAN PEMERINTAHAN DAN PROGRAM/KEGIATAN

DAN PROGRAM, KEGIATAN DAN SUB KEGIATAN		SEMENTARA (Rp)	T
1	2	3	4
2.22.05.2.01	**Penetapan Cagar Budaya Peringkat Kabupaten/Kota**	**151.400.000,00**	
2.22.05.2.01.0002	Penetapan Cagar Budaya	151.400.000,00	
2.22.05.2.02	**Pengelolaan Cagar Budaya Peringkat Kabupaten/Kota**	**829.489.336,00**	
2.22.05.2.02.0001	Pelindungan Cagar Budaya	829.489.336,00	
2.22.06	**PROGRAM PENGELOLAAN PERMUSEUMAN**	**165.769.300,00**	
2.22.06.2.01	**Pengelolaan Museum Kabupaten/Kota**	**165.769.300,00**	
2.22.06.2.01.0001	Pelindungan, Pengembangan, dan Pemanfataan Koleksi Secara Terpadu	50.000.000,00	
2.22.06.2.01.0003	Peningkatan Pelayanan dan Akses Masyarakat Terhadap Museum	115.769.300,00	
2.22.01	**PROGRAM PENUNJANG URUSAN PEMERINTAHAN DAERAH KABUPATEN/KOTA**	**8.167.118.254,00**	
2.22.01.2.01	**Perencanaan, Penganggaran, dan Evaluasi Kinerja Perangkat Daerah**	**135.320.118,00**	
2.22.01.2.01.0001	Penyusunan Dokumen Perencanaan Perangkat Daerah	8.451.208,00	
2.22.01.2.01.0002	Koordinasi dan Penyusunan Dokumen RKA-SKPD	34.559.515,00	
2.22.01.2.01.0003	Koordinasi dan Penyusunan Dokumen Perubahan RKA-SKPD	31.260.989,00	
2.22.01.2.01.0004	Koordinasi dan Penyusunan DPA-SKPD	3.745.052,00	
2.22.01.2.01.0005	Koordinasi dan Penyusunan Perubahan DPA- SKPD	31.607.052,00	

PRIORITAS PLAFON ANGGARAN SEMENTARA 2025

2.22.01.2.01.0006	Koordinasi dan Penyusunan Laporan Capaian Kinerja dan Ikhtisar Realisasi Kinerja SKPD	4.011.156,00	
2.22.01.2.01.0007	Evaluasi Kinerja Perangkat Daerah	21.685.146,00	
2.22.01.2.02	**Administrasi Keuangan Perangkat Daerah**	**5.615.396.497,00**	
2.22.01.2.02.0001	Penyediaan Gaji dan Tunjangan ASN	5.608.114.393,00	
2.22.01.2.02.0005	Koordinasi dan Penyusunan Laporan Keuangan Akhir Tahun SKPD	7.282.104,00	
2.22.01.2.03	**Administrasi Barang Milik Daerah pada Perangkat Daerah**	**10.240.000,00**	
2.22.01.2.03.0002	Pengamanan Barang Milik Daerah SKPD	10.240.000,00	
2.22.01.2.05	**Administrasi Kepegawaian Perangkat Daerah**	**65.318.500,00**	
URUSAN PEMERINTAHAN DAERAH **DAN PROGRAM, KEGIATAN DAN SUB KEGIATAN**		**PLAFON ANGGARAN SEMENTARA (Rp)**	**KET**
1	**2**	**3**	**4**
2.22.01.2.05.0002	Pengadaan Pakaian Dinas beserta Atribut Kelengkapannya	65.318.500,00	
2.22.01.2.06	**Administrasi Umum Perangkat Daerah**	**603.305.587,00**	
2.22.01.2.06.0002	Penyediaan Peralatan dan Perlengkapan Kantor	99.651.978,00	
2.22.01.2.06.0004	Penyediaan Bahan Logistik Kantor	10.035.672,00	
2.22.01.2.06.0005	Penyediaan Barang Cetakan dan Penggandaan	35.003.283,00	
2.22.01.2.06.0006	Penyediaan Bahan Bacaan dan Peraturan Perundang-undangan	166.076.000,00	

PRIORITAS PLAFON ANGGARAN SEMENTARA 2025

2.22.01.2.06.0008	Fasilitasi Kunjungan Tamu	92.581.654,00	
2.22.01.2.06.0009	Penyelenggaraan Rapat Koordinasi dan Konsultasi SKPD	199.957.000,00	
2.22.01.2.07	**Pengadaan Barang Milik Daerah Penunjang Urusan Pemerintah Daerah**	**433.738.439,00**	
2.22.01.2.07.0010	Pengadaan Sarana dan Prasarana Gedung Kantor atau Bangunan Lainnya	34.991.663,00	
2.22.01.2.07.0011	Pengadaan Sarana dan Prasarana Pendukung Gedung Kantor atau Bangunan Lainnya	398.746.776,00	
2.22.01.2.08	**Penyediaan Jasa Penunjang Urusan Pemerintahan Daerah**	**928.984.000,00**	
2.22.01.2.08.0002	Penyediaan Jasa Komunikasi, Sumber Daya Air dan Listrik	160.320.000,00	
2.22.01.2.08.0004	Penyediaan Jasa Pelayanan Umum Kantor	768.664.000,00	
2.22.01.2.09	**Pemeliharaan Barang Milik Daerah Penunjang Urusan Pemerintahan Daerah**	**374.815.113,00**	
2.22.01.2.09.0001	Penyediaan Jasa Pemeliharaan, Biaya Pemeliharaan, dan Pajak Kendaraan Perorangan Dinas atau Kendaraan Dinas Jabatan	54.528.148,00	
2.22.01.2.09.0002	Penyediaan Jasa Pemeliharaan, Biaya Pemeliharaan, Pajak dan Perizinan Kendaraan Dinas Operasional atau Lapangan	196.290.956,00	
2.22.01.2.09.0010	Pemeliharaan/Rehabilitasi Sarana dan Prasarana Gedung Kantor atau Bangunan Lainnya	123.996.009,00	
2,23	**URUSAN PEMERINTAHAN BIDANG PERPUSTAKAAN**	**1.282.972.011,00**	
2.23.2.24.0.00.01.0000	**DINAS PERPUSTAKAAN DAN KEARSIPAN**	**1.282.972.011,00**	
2.23.02	**PROGRAM PEMBINAAN PERPUSTAKAAN**	**1.113.278.829,00**	
2.23.02.2.01	**Pengelolaan Perpustakaan Tingkat Daerah Kabupaten/Kota**	**862.080.026,00**	
2.23.02.2.01.0004	Pembinaan Perpustakaan pada Satuan Pendidikan Dasar di Seluruh Wilayah Kabupaten/Kota Sesuai dengan Standar Nasional Perpustakaan	33.159.195,00	

PRIORITAS PLAFON ANGGARAN SEMENTARA 2025

BAB IV

PLAFON ANGGARAN SEMENTARA BERDASARKAN URUSAN PEMERINTAHAN DAN PROGRAM/KEGIATAN

URUSAN PEMERINTAHAN DAERAH DAN PROGRAM, KEGIATAN DAN SUB KEGIATAN		PLAFON ANGGARAN SEMENTARA (Rp)	KET
1	2	3	4
2.23.02.2.01.0012	Pengembangan Layanan Perpustakaan Rujukan Tingkat Kabupaten/Kota	268.733.311,00	
2.23.02.2.01.0016	Peningkatan Kapasitas Tenaga Perpustakaan dan Pustakawan Tingkat Daerah Kabupaten/Kota	54.557.242,00	
2.23.02.2.01.0018	Pengelolaan dan Pengembangan Bahan Perpustakaan	455.630.461,00	
2.23.02.2.01.0020	Pengembangan dan Pemeliharaan Layanan Perpustakaan Elektronik	49.999.817,00	
2.23.02.2.02	**Pembudayaan Gemar Membaca Tingkat Daerah Kabupaten/Kota**	**251.198.803,00**	
2.23.02.2.02.0007	Pengembangan Literasi Berbasis Inklusi Sosial	74.999.803,00	
2.23.02.2.02.0008	Pembangunan dan Pemeliharaan Sarana Perpustakaan di Tempat-Tempat Umum yang Menjadi Kewenangan Daerah Kabupaten/Kota	99.998.956,00	
2.23.02.2.02.0009	Pemberian Penghargaan Gerakan Budaya Gemar Membaca	76.200.044,00	
2.23.03	**PROGRAM PELESTARIAN KOLEKSI NASIONAL DAN NASKAH KUNO**	**169.693.182,00**	
2.23.03.2.01	**Pelestarian Naskah Kuno Milik Daerah Kabupaten/Kota**	**103.790.769,00**	
2.23.03.2.01.0003	Peningkatan Peran Serta Masyarakat dalam Penyimpanan, Perawatan, Pelestarian, dan Pendaftaran Naskah Kuno	57.369.869,00	
2.23.03.2.01.0004	Pengembangan, Pengolahan dan Pengalihmediaan Naskah Kuno yang Dimiliki oleh Masyarakat untuk Dilestarikan dan Didayagunakan	46.420.900,00	
2.23.03.2.02	**Pengembangan Koleksi Budaya Etnis Nusantara yang Ditemukan oleh Pemerintah Daerah Kabupaten/Kota**	**65.902.413,00**	
2.23.03.2.02.0003	Seleksi dan Pengadaan Koleksi Budaya Etnis Nusantara	48.780.436,00	

2.23.03.2.02.0004	Pengolahan dan Penyiangan Koleksi Budaya Etnis Nusantara	17.121.977,00	
2,24	**URUSAN PEMERINTAHAN BIDANG KEARSIPAN**	**9.445.589.383,00**	
2.24.02	**PROGRAM PENGELOLAAN ARSIP**	**318.994.615,00**	
2.24.02.2.01	**Pengelolaan Arsip Dinamis Daerah Kabupaten/Kota**	**104.153.138,00**	
2.24.02.2.01.0001	Penciptaan dan Penggunaan Arsip Dinamis	59.999.940,00	
2.24.02.2.01.0002	Pemeliharaan dan Penyusutan Arsip Dinamis	44.153.198,00	
2.24.02.2.02	**Pengelolaan Arsip Statis Daerah Kabupaten/Kota**	**113.594.848,00**	
2.24.02.2.02.0004	Akuisisi, Pengolahan, Preservasi, dan Akses Arsip Statis	113.594.848,00	
2.24.02.2.03	**Pengelolaan Simpul Jaringan Informasi Kearsipan Nasional Tingkat Kabupaten/Kota**	**101.246.629,00**	
URUSAN PEMERINTAHAN DAERAH **DAN PROGRAM, KEGIATAN DAN SUB KEGIATAN**		**PLAFON ANGGARAN SEMENTARA (Rp)**	**KET**
1	**2**	**3**	**4**
2.24.02.2.03.0001	Penyediaan Informasi, Akses dan Layanan Kearsipan Tingkat Daerah Kabupaten/Kota Melalui JIKN	51.246.751,00	
2.24.02.2.03.0002	Pemberdayaan Kapasitas Unit Kearsipan dan Lembaga Kearsipan Daerah Kabupaten/Kota	49.999.878,00	
2.24.03	**PROGRAM PERLINDUNGAN DAN PENYELAMATAN ARSIP**	**124.551.071,00**	
2.24.03.2.01	**Pemusnahan Arsip Dilingkungan Pemerintah Daerah Kabupaten/Kota yang Memiliki Retensi di Bawah 10 (Sepuluh) Tahun**	**13.551.621,00**	
2.24.03.2.01.0004	Penilaian, Penetapan dan Pelaksanaan Pemusnahan Arsip yang Memiliki Retensi di Bawah 10 (Sepuluh) Tahun	13.551.621,00	

2.24.03.2.02	**Perlindungan dan Penyelamatan Arsip Akibat Bencana yang Berskala Kabupaten/Kota**	**64.999.778,00**	
2.24.03.2.02.0001	Evakuasi dan Identifikasi Arsip Akibat Bencana	39.999.913,00	
2.24.03.2.02.0002	Pemulihan dan Penyimpanan Arsip Akibat Bencana	24.999.865,00	
2.24.03.2.04	**Autentikasi Arsip Statis dan Arsip Hasil Alih Media Kabupaten/Kota**	**45.999.672,00**	
2.24.03.2.04.0001	Penilaian dan Penetapan Autentisitas Arsip Statis Sesuai Persyaratan Penjaminan Keabsahan Arsip	15.999.932,00	
2.24.03.2.04.0002	Penilaian dan Penetapan Hasil Alih Media Sesuai Persyaratan Penjaminan Keabsahan Arsip	29.999.740,00	
2.24.01	**PROGRAM PENUNJANG URUSAN PEMERINTAHAN DAERAH KABUPATEN/KOTA**	**9.002.043.697,00**	
2.24.01.2.01	**Perencanaan, Penganggaran, dan Evaluasi Kinerja Perangkat Daerah**	**50.578.246,00**	
2.24.01.2.01.0001	Penyusunan Dokumen Perencanaan Perangkat Daerah	9.983.076,00	
2.24.01.2.01.0002	Koordinasi dan Penyusunan Dokumen RKA-SKPD	4.756.726,00	
2.24.01.2.01.0003	Koordinasi dan Penyusunan Dokumen Perubahan RKA-SKPD	4.756.726,00	
2.24.01.2.01.0004	Koordinasi dan Penyusunan DPA-SKPD	4.756.726,00	
2.24.01.2.01.0005	Koordinasi dan Penyusunan Perubahan DPA- SKPD	2.026.502,00	
2.24.01.2.01.0006	Koordinasi dan Penyusunan Laporan Capaian Kinerja dan Ikhtisar Realisasi Kinerja SKPD	5.000.080,00	
2.24.01.2.01.0007	Evaluasi Kinerja Perangkat Daerah	19.298.410,00	
2.24.01.2.02	**Administrasi Keuangan Perangkat Daerah**	**7.007.728.663,00**	
2.24.01.2.02.0001	Penyediaan Gaji dan Tunjangan ASN	6.988.209.147,00	

PRIORITAS PLAFON ANGGARAN SEMENTARA 2025

2.24.01.2.02.0005	Koordinasi dan Penyusunan Laporan Keuangan Akhir Tahun SKPD	10.999.660,00	
URUSAN PEMERINTAHAN DAERAH **DAN PROGRAM, KEGIATAN DAN SUB KEGIATAN**		**PLAFON ANGGARAN SEMENTARA (Rp)**	**KET**
1	**2**	**3**	**4**
2.24.01.2.02.0007	Koordinasi dan Penyusunan Laporan Keuangan Bulanan/ Triwulanan/ Semesteran SKPD	8.519.856,00	
2.24.01.2.03	**Administrasi Barang Milik Daerah pada Perangkat Daerah**	**45.805.000,00**	
2.24.01.2.03.0002	Pengamanan Barang Milik Daerah SKPD	45.805.000,00	
2.24.01.2.06	**Administrasi Umum Perangkat Daerah**	**518.360.988,00**	
2.24.01.2.06.0002	Penyediaan Peralatan dan Perlengkapan Kantor	24.472.615,00	
2.24.01.2.06.0004	Penyediaan Bahan Logistik Kantor	5.555.640,00	
2.24.01.2.06.0005	Penyediaan Barang Cetakan dan Penggandaan	17.068.833,00	
2.24.01.2.06.0006	Penyediaan Bahan Bacaan dan Peraturan Perundang-undangan	110.950.000,00	
2.24.01.2.06.0008	Fasilitasi Kunjungan Tamu	16.500.000,00	
2.24.01.2.06.0009	Penyelenggaraan Rapat Koordinasi dan Konsultasi SKPD	343.813.900,00	
2.24.01.2.07	**Pengadaan Barang Milik Daerah Penunjang Urusan Pemerintah Daerah**	**29.392.974,00**	
2.24.01.2.07.0010	Pengadaan Sarana dan Prasarana Gedung Kantor atau Bangunan Lainnya	26.120.478,00	
2.24.01.2.07.0011	Pengadaan Sarana dan Prasarana Pendukung Gedung Kantor atau Bangunan Lainnya	3.272.496,00	

2.24.01.2.08	**Penyediaan Jasa Penunjang Urusan Pemerintahan Daerah**	**906.666.000,00**	
2.24.01.2.08.0001	Penyediaan Jasa Surat Menyurat	5.496.000,00	
2.24.01.2.08.0002	Penyediaan Jasa Komunikasi, Sumber Daya Air dan Listrik	263.264.000,00	
2.24.01.2.08.0004	Penyediaan Jasa Pelayanan Umum Kantor	637.906.000,00	
2.24.01.2.09	**Pemeliharaan Barang Milik Daerah Penunjang Urusan Pemerintahan Daerah**	**443.511.826,00**	
2.24.01.2.09.0001	Penyediaan Jasa Pemeliharaan, Biaya Pemeliharaan, dan Pajak Kendaraan Perorangan Dinas atau Kendaraan Dinas Jabatan	47.528.160,00	
2.24.01.2.09.0002	Penyediaan Jasa Pemeliharaan, Biaya Pemeliharaan, Pajak dan Perizinan Kendaraan Dinas Operasional atau Lapangan	322.359.552,00	
2.24.01.2.09.0005	Pemeliharaan Mebel	12.748.706,00	
2.24.01.2.09.0009	Pemeliharaan/Rehabilitasi Gedung Kantor dan Bangunan Lainnya	24.996.408,00	
2.24.01.2.09.0010	Pemeliharaan/Rehabilitasi Sarana dan Prasarana Gedung Kantor atau Bangunan Lainnya	24.904.000,00	
URUSAN PEMERINTAHAN DAERAH **DAN PROGRAM, KEGIATAN DAN SUB KEGIATAN**		**PLAFON ANGGARAN SEMENTARA (Rp)**	**KET**
1	**2**	**3**	**4**
2.24.01.2.09.0011	Pemeliharaan/Rehabilitasi Sarana dan Prasarana Pendukung Gedung Kantor atau Bangunan Lainnya	10.975.000,00	
3	**URUSAN PEMERINTAHAN PILIHAN**		
3,25	**URUSAN PEMERINTAHAN BIDANG KELAUTAN DAN PERIKANAN**	**1.224.257.539,00**	
2.09.3.25.3.27.01.0000	**DINAS KETAHANAN PANGAN, PERTANIAN DAN PERIKANAN**	**1.004.186.194,00**	

3.25.03	**PROGRAM PENGELOLAAN PERIKANAN TANGKAP**	**117.227.975,00**	
3.25.03.2.02	**Pemberdayaan Nelayan Kecil dalam Daerah Kabupaten/Kota**	**63.876.507,00**	
3.25.03.2.02.0001	Pengembangan Kapasitas Nelayan Kecil	25.788.169,00	
3.25.03.2.02.0002	Pelaksanaan Fasilitasi Pembentukan dan Pengembangan Kelembagaan Nelayan Kecil	19.052.694,00	
3.25.03.2.02.0003	Pelaksanaan Fasilitasi Bantuan Pendanaan, Bantuan Pembiayaan, Kemitraan Usaha	19.035.644,00	
3.25.03.2.03	**Pengelolaan dan Penyelenggaraan Tempat Pelelangan Ikan (TPI)**	**53.351.468,00**	
3.25.03.2.03.0001	Penetapan Prosedur Pengelolaan dan Penyelenggaraan Tempat Pelelangan Ikan (TPI)	23.980.268,00	
3.25.03.2.03.0002	Pelayanan Penyelenggaraan Tempat Pelelangan Ikan (TPI)	29.371.200,00	
3.25.04	**PROGRAM PENGELOLAAN PERIKANAN BUDIDAYA**	**722.458.129,00**	
3.25.04.2.02	**Pemberdayaan Pembudi Daya Ikan Kecil**	**365.808.254,00**	
3.25.04.2.02.0001	Pengembangan Kapasitas Pembudi Daya Ikan Kecil	31.808.279,00	
3.25.04.2.02.0004	Pemberian Pendampingan, Kemudahanan Akses Ilmu Pengetahuan, Teknologi dan Informasi, serta Penyelenggaraan Pendidikan dan Pelatihan	333.999.975,00	
3.25.04.2.04	**Pengelolaan Pembudidayaan Ikan**	**356.649.875,00**	
3.25.04.2.04.0002	Penyediaan Prasarana Pembudidayaan Ikan dalam 1 (Satu) Daerah Kabupaten/Kota	356.649.875,00	
3.25.06	**PROGRAM PENGOLAHAN DAN PEMASARAN HASIL PERIKANAN**	**164.500.090,00**	
3.25.06.2.03	**Penyediaan dan Penyaluran Bahan Baku Industri Pengolahan Ikan dalam 1 (Satu) Daerah Kabupaten/ Kota**	**164.500.090,00**	
3.25.06.2.03.0001	Peningkatan Ketersediaan Ikan untuk Konsumsi dan Usaha Pengolahan dalam 1 (Satu) Daerah Kabupaten/Kota	113.500.025,00	

PRIORITAS PLAFON ANGGARAN SEMENTARA 2025

3.25.06.2.03.0002	Pemberian Fasilitas bagi Pelaku Usaha Perikanan Skala Mikro dan Kecil dalam 1 (Satu) Daerah Kabupaten/Kota	51.000.065,00	
2.09.3.25.3.27.01.0004	**UPT Balai Pengembangan Budidaya Ikan Air Tawar**	**220.071.345,00**	
URUSAN PEMERINTAHAN DAERAH **DAN PROGRAM, KEGIATAN DAN SUB KEGIATAN**		**PLAFON ANGGARAN SEMENTARA (Rp)**	**KET**
1	**2**	**3**	**4**
3.25.04	**PROGRAM PENGELOLAAN PERIKANAN BUDIDAYA**	**220.071.345,00**	
3.25.04.2.04	**Pengelolaan Pembudidayaan Ikan**	**220.071.345,00**	
3.25.04.2.04.0002	Penyediaan Prasarana Pembudidayaan Ikan dalam 1 (Satu) Daerah Kabupaten/Kota	220.071.345,00	
3,26	**URUSAN PEMERINTAHAN BIDANG PARIWISATA**	**2.834.927.775,00**	
2.22.3.26.0.00.01.0000	**DINAS KEBUDAYAAN DAN PARIWISATA**	**2.834.927.775,00**	
3.26.02	**PROGRAM PENINGKATAN DAYA TARIK DESTINASI PARIWISATA**	**1.215.000.000,00**	
3.26.02.2.02	**Pengelolaan Kawasan Strategis Pariwisata Kabupaten/Kota**	**1.155.000.000,00**	
3.26.02.2.02.0002	Perencanaan Kawasan Strategis Pariwisata Kabupaten/Kota	100.000.000,00	
3.26.02.2.02.0004	Pengadaan/Pemeliharaan/Rehabilitasi Sarana dan Prasarana dalam Pengelolaan Kawasan Wisata Strategis Pariwisata Kabupaten/Kota	600.000.000,00	
3.26.02.2.02.0007	Penerapan Destinasi Pariwisata Berkelanjutan dalam Pengelolaan Kawasan Strategis Pariwisata Kabupaten/Kota	455.000.000,00	
3.26.02.2.04	**Penetapan Tanda Daftar Usaha Pariwisata Daerah Kabupaten/Kota**	**60.000.000,00**	
3.26.02.2.04.0011	Kesediaaan pelaku usaha memenuhi standar usaha pariwisata di Kabupaten/Kota	60.000.000,00	

3.26.03	**PROGRAM PEMASARAN PARIWISATA**	**1.074.269.775,00**	
3.26.03.2.01	**Pemasaran Pariwisata Dalam dan Luar Negeri Daya Tarik, Destinasi dan Kawasan Strategis Pariwisata Kabupaten/Kota**	**1.074.269.775,00**	
3.26.03.2.01.0003	Penyediaan Data dan Penyebaran Informasi Pariwisata Kabupaten/Kota, Baik Dalam dan Luar Negeri	33.550.000,00	
3.26.03.2.01.0006	Fasilitasi Kegiatan Pemasaran Pariwisata Baik Dalam dan Luar Negeri Pariwisata Kabupaten/Kota	762.342.500,00	
3.26.03.2.01.0007	Penguatan Promosi Melalui Media Cetak, Elektronik, dan Media Lainnya Baik Dalam dan Luar Negeri	278.377.275,00	
3.26.04	**PROGRAM PENGEMBANGAN EKONOMI KREATIF MELALUI PEMANFAATAN DAN PERLINDUNGAN HAK KEKAYAAN INTELEKTUAL**	**120.000.000,00**	
3.26.04.2.01	**Penyediaan Prasarana (Zona Kreatif/Ruang Kreatif/Kota Kreatif) sebagai Ruang Berekspresi, Berpromosi dan Berinteraksi bagi Insan Kreatif di Daerah Kabupaten/Kota**	**120.000.000,00**	
3.26.04.2.01.0001	Pengembangan dan Revitalisasi Prasarana Kota Kreatif	120.000.000,00	
3.26.05	**PROGRAM PENGEMBANGAN SUMBER DAYA PARIWISATA DAN EKONOMI KREATIF**	**425.658.000,00**	
3.26.05.2.01	**Pelaksanaan Peningkatan Kapasitas Sumber Daya Manusia Pariwisata dan Ekonomi Kreatif Tingkat Dasar**	**425.658.000,00**	
URUSAN PEMERINTAHAN DAERAH **DAN PROGRAM, KEGIATAN DAN SUB KEGIATAN**		**PLAFON ANGGARAN SEMENTARA (Rp)**	**KET**
1	**2**	**3**	**4**
3.26.05.2.01.0005	Fasilitasi Proses Kreasi, Produksi, Distribusi Konsumsi dan Konservasi Ekonomi Kreatif	320.039.000,00	
3.26.05.2.01.0006	Fasilitasi Pengembangan Kompetensi Sumber Daya Manusia Ekonomi Kreatif	105.619.000,00	
3,27	**URUSAN PEMERINTAHAN BIDANG PERTANIAN**	**2.873.557.546,00**	

PRIORITAS PLAFON ANGGARAN SEMENTARA 2025

2.09.3.25.3.27.01.0000	**DINAS KETAHANAN PANGAN, PERTANIAN DAN PERIKANAN**	**1.650.002.804,00**	
3.27.02	**PROGRAM PENYEDIAAN DAN PENGEMBANGAN SARANA PERTANIAN**	**1.217.812.939,00**	
3.27.02.2.01	**Pengawasan Penggunaan Sarana Pertanian**	**635.000.209,00**	
3.27.02.2.01.0002	Pendampingan Penggunaan Sarana Pendukung Pertanian	635.000.209,00	
3.27.02.2.02	**Pengelolaan Sumber Daya Genetik (SDG) Hewan, Tumbuhan, dan Mikro Organisme Kewenangan Kabupaten/Kota**	**579.862.730,00**	
3.27.02.2.02.0002	Peningkatan Kualitas SDG Hewan/Tanaman	579.862.730,00	
3.27.02.2.04	**Pengawasan Obat Hewan di Tingkat Pengecer**	**2.950.000,00**	
3.27.02.2.04.0001	Pemeriksaan Mutu, Khasiat dan Keamanan Peredaran Obat Hewan	2.950.000,00	
3.27.03	**PROGRAM PENYEDIAAN DAN PENGEMBANGAN PRASARANA PERTANIAN**	**119.999.891,00**	
3.27.03.2.01	**Pengembangan Prasarana Pertanian**	**30.000.090,00**	
3.27.03.2.01.0015	Pengelolaan Lahan Pertanian Pangan Berkelanjutan/LP2B, Kawasan Pertanian Pangan Berkelanjutan/KP2B dan Lahan Cadangan PertanianPangan Berkelanjutan/LCP2B di Kabupaten/Kota	30.000.090,00	
3.27.03.2.02	**Pembangunan Prasarana Pertanian**	**89.999.801,00**	
3.27.03.2.02.0008	Pembangunan, Rehabilitasi dan Pemeliharaan Balai Penyuluh di Kecamatan serta Sarana Pendukungnya	89.999.801,00	
3.27.04	**PROGRAM PENGENDALIAN KESEHATAN HEWAN DAN KESEHATAN MASYARAKAT VETERINER**	**197.193.210,00**	
3.27.04.2.01	**Penjaminan Kesehatan Hewan, Penutupan dan Pembukaan Daerah Wabah Penyakit Hewan Menular Dalam daerah Kabupaten/Kota**	**140.730.833,00**	
3.27.04.2.01.0008	Pemberantasan Penyakit Hewan Menular dan Zoonosis dalam 1 (satu) Daerah Kabupaten/Kota	140.730.833,00	
3.27.04.2.04	**Penerapan dan Pengawasan Persyaratan Teknis Kesehatan Masyarakat Veteriner**	**56.462.377,00**	

PRIORITAS PLAFON ANGGARAN SEMENTARA 2025

3.27.04.2.04.0002	Pengawasan Peredaran Hewan dan Produk Hewan	56.462.377,00	
3.27.05	**PROGRAM PENGENDALIAN DAN PENANGGULANGAN BENCANA PERTANIAN**	**25.000.039,00**	
3.27.05.2.01	**Pengendalian dan Penanggulangan Bencana Pertanian Kabupaten/Kota**	**25.000.039,00**	
URUSAN PEMERINTAHAN DAERAH **DAN PROGRAM, KEGIATAN DAN SUB KEGIATAN**		**PLAFON ANGGARAN SEMENTARA (Rp)**	**KET**
1	**2**	**3**	**4**
3.27.05.2.01.0001	Pengendalian Organisme Pengganggu Tumbuhan (OPT) Tanaman Pangan, Hortikultura, dan Perkebunan	25.000.039,00	
3.27.07	**PROGRAM PENYULUHAN PERTANIAN**	**89.996.725,00**	
3.27.07.2.01	**Pelaksanaan Penyuluhan Pertanian**	**89.996.725,00**	
3.27.07.2.01.0001	Peningkatan Kapasitas Kelembagaan Penyuluhan Pertanian di Kecamatan dan Desa	19.996.767,00	
3.27.07.2.01.0002	Pengembangan Kapasitas Kelembagaan Petani di Kecamatan dan Desa	44.999.969,00	
3.27.07.2.01.0005	Pembentukan dan Penyelenggaraan Sekolah Lapang Kelompok Tani Tingkat Kabupaten/Kota	24.999.989,00	
2.09.3.25.3.27.01.0001	**UPT Rumah Potong Hewan**	**249.194.413,00**	
3.27.04	**PROGRAM PENGENDALIAN KESEHATAN HEWAN DAN KESEHATAN MASYARAKAT VETERINER**	**249.194.413,00**	
3.27.04.2.04	**Penerapan dan Pengawasan Persyaratan Teknis Kesehatan Masyarakat Veteriner**	**249.194.413,00**	
3.27.04.2.04.0002	Pengawasan Peredaran Hewan dan Produk Hewan	249.194.413,00	
2.09.3.25.3.27.01.0002	**UPT Pelayanan Veteriner**	**124.003.180,00**	

3.27.04.2.03	**Pengelolaan Pelayanan Jasa Laboratorium dan Jasa Medik Veteriner dalam Daerah Kabupaten/Kota**	**124.003.180,00**	
3.27.04.2.03.0001	Penyediaan Pelayanan Jasa Laboratorium	57.534.058,00	
3.27.04.2.03.0002	Penyediaan Pelayanan Jasa Medik Veteriner	66.469.122,00	
2.09.3.25.3.27.01.0003	**UPT Balai Pengembangan Benih Tanaman Pangan dan Holtikultura**	**235.356.439,00**	
3.27.02	**PROGRAM PENYEDIAAN DAN PENGEMBANGAN SARANA PERTANIAN**	**164.206.102,00**	
3.27.02.2.02	**Pengelolaan Sumber Daya Genetik (SDG) Hewan, Tumbuhan, dan Mikro Organisme Kewenangan Kabupaten/Kota**	**164.206.102,00**	
3.27.02.2.02.0002	Peningkatan Kualitas SDG Hewan/Tanaman	164.206.102,00	
3.27.03	**PROGRAM PENYEDIAAN DAN PENGEMBANGAN PRASARANA PERTANIAN**	**71.150.337,00**	
3.27.03.2.02	**Pembangunan Prasarana Pertanian**	**71.150.337,00**	
3.27.03.2.02.0009	Pembangunan, Rehabilitasi dan Pemeliharaan Prasarana Pertanian Lainnya	71.150.337,00	
2.09.3.25.3.27.01.0005	**UPT Balai Pengembangan Ternak Potong**	**615.000.710,00**	
3.27.02	**PROGRAM PENYEDIAAN DAN PENGEMBANGAN SARANA PERTANIAN**	**615.000.710,00**	
URUSAN PEMERINTAHAN DAERAH **DAN PROGRAM, KEGIATAN DAN SUB KEGIATAN**		**PLAFON ANGGARAN SEMENTARA (Rp)**	**KET**
1	**2**	**3**	**4**
3.27.02.2.02	**Pengelolaan Sumber Daya Genetik (SDG) Hewan, Tumbuhan, dan Mikro Organisme Kewenangan Kabupaten/Kota**	**228.353.860,00**	
3.27.02.2.02.0002	Peningkatan Kualitas SDG Hewan/Tanaman	228.353.860,00	

3.27.02.2.06	**Penyediaan Benih/Bibit Ternak dan Hijauan Pakan Ternak yang Sumbernya dalam 1 (Satu) Daerah Kabupaten/Kota Lain**	**386.646.850,00**	
3.27.02.2.06.0002	Pengadaan Hijauan Pakan Ternak yang Sumbernya dari Daerah Kabupaten/Kota Lain	386.646.850,00	
3,3	**URUSAN PEMERINTAHAN BIDANG PERDAGANGAN**	**1.198.876.004,00**	
2.17.3.30.3.31.01.0000	**DINAS KOPERASI, USAHA KECIL, MENENGAH, PERDAGANGAN DAN PERINDUSTRIAN**	**1.198.876.004,00**	
3.30.02	**PROGRAM PERIZINAN DAN PENDAFTARAN PERUSAHAAN**	**24.974.802,00**	
3.30.02.2.02	**Penerbitan Tanda Daftar Gudang**	**24.974.802,00**	
3.30.02.2.02.0001	Fasilitasi Penerbitan Tanda Daftar Gudang	24.974.802,00	
3.30.03	**PROGRAM PENINGKATAN SARANA DISTRIBUSI PERDAGANGAN**	**15.872.610,00**	
3.30.03.2.02	**Pembinaan Terhadap Pengelola Sarana Distribusi Perdagangan Masyarakat di Wilayah Kerjanya**	**15.872.610,00**	
3.30.03.2.02.0001	Pembinaan dan Pengendalian Pengelola Sarana Distribusi Perdagangan	15.872.610,00	
3.30.04	**PROGRAM STABILISASI HARGA BARANG KEBUTUHAN POKOK DAN BARANG PENTING**	**206.374.490,00**	
3.30.04.2.02	**Pengendalian Harga, dan Stok Barang Kebutuhan Pokok dan Barang Penting di Tingkat Pasar Kabupaten/Kota**	**206.374.490,00**	
3.30.04.2.02.0001	Pemantauan Harga dan Stok Barang Kebutuhan Pokok dan Barang Penting pada Pelaku Usaha Distribusi Barang dalam 1 (Satu) Kabupaten/Kota	10.434.744,00	
3.30.04.2.02.0002	Pemantauan Harga dan Stok Barang Kebutuhan Pokok dan Barang Penting pada Pasar Rakyat yang Terintegrasi dalam Sistem Informasi Perdagangan	131.037.224,00	
3.30.04.2.02.0003	Pelaksanaan Operasi Pasar Reguler dan Pasar Khusus yang Berdampak dalam 1 (Satu) Kabupaten/Kota	64.902.522,00	
3.30.05	**PROGRAM PENGEMBANGAN EKSPOR**	**160.431.735,00**	

3.30.05.2.01	**Penyelenggaraan Promosi Dagang Melalui Pameran Dagang dan Misi Dagang bagi Produk Ekspor Unggulan yang Terdapat pada 1 (Satu) Daerah Kabupaten/Kota**	**160.431.735,00**	
3.30.05.2.01.0002	Pameran Dagang Nasional	160.431.735,00	
3.30.06	**PROGRAM STANDARDISASI DAN PERLINDUNGAN KONSUMEN**	**407.490.412,00**	
3.30.06.2.01	**Pelaksanaan Metrologi Legal, Berupa Tera, Tera Ulang, dan Pengawasan**	**407.490.412,00**	
URUSAN PEMERINTAHAN DAERAH **DAN PROGRAM, KEGIATAN DAN SUB KEGIATAN**		**PLAFON ANGGARAN SEMENTARA (Rp)**	**KET**
1	**2**	**3**	**4**
3.30.06.2.01.0001	Pelaksanaan Metrologi Legal, Berupa Tera, Tera Ulang	299.999.585,00	
3.30.06.2.01.0002	Pengawasan/Penyuluhan Metrologi Legal	100.655.827,00	
3.30.06.2.01.0003	Penyidikan Metrologi Legal	6.835.000,00	
3.30.07	**PROGRAM PENGGUNAAN DAN PEMASARAN PRODUK DALAM NEGERI**	**383.731.955,00**	
3.30.07.2.01	**Pelaksanaan Promosi, Pemasaran dan Peningkatan Penggunaan Produk Dalam Negeri**	**383.731.955,00**	
3.30.07.2.01.0005	Pelaksanaan Promosi Penggunaan Produk Dalam Negeri di Tingkat Kabupaten/Kota	366.075.400,00	
3.30.07.2.01.0006	Pemasaran dan Peningkatan Penggunaan Produk Dalam Negeri di Tingkat Kabupaten/Kota	17.656.555,00	
3,31	**URUSAN PEMERINTAHAN BIDANG PERINDUSTRIAN**	**1.094.639.830,00**	
3.31.02	**PROGRAM PERENCANAAN DAN PEMBANGUNAN INDUSTRI**	**1.014.640.235,00**	
3.31.02.2.01	**Penyusunan dan Evaluasi Rencana Pembangunan Industri Kabupaten/Kota**	**1.014.640.235,00**	

PRIORITAS PLAFON ANGGARAN SEMENTARA 2025

3.31.02.2.01.0002	Koordinasi, Sinkronisasi, dan Pelaksanaan Kebijakan Percepatan Pengembangan, Penyebaran dan Perwilayahan Industri	26.664.041,00	
3.31.02.2.01.0003	Koordinasi, Sinkronisasi, dan Pelaksanaan Pembangunan Sumber Daya Industri	570.962.673,00	
3.31.02.2.01.0004	Koordinasi, Sinkronisasi, dan Pelaksanaan Pembangunan Sarana dan Prasarana Industri	62.831.287,00	
3.31.02.2.01.0005	Koordinasi, Sinkronisasi, dan Pelaksanaan Pemberdayaan Industri dan Peran Serta Masyarakat	329.182.568,00	
3.31.02.2.01.0006	Evaluasi Terhadap Pelaksanaan Rencana Pembangunan Industri	24.999.666,00	
3.31.03	**PROGRAM PENGENDALIAN IZIN USAHA INDUSTRI**	**29.999.715,00**	
3.31.03.2.01	**Penerbitan Izin Usaha Industri (IUI), Izin Perluasan Usaha Industri (IPUI), Izin Usaha Kawasan Industri (IUKI) dan Izin Perluasan Kawasan Industri (IPKI) Kewenangan Kabupaten/Kota**	**29.999.715,00**	
3.31.03.2.01.0004	Fasilitasi verifikasi pemenuhan persyaratan/standar kegiatan usaha sektor perindustrian dalam rangka penerbitan perizinan berusaha berbasis risiko melalui Sistem Informasi Industri Nasional (SIINas) yang terintegrasi dengan Sistem Online Single Submission Risk Base Approach (OSS RBA)	29.999.715,00	
3.31.04	**PROGRAM PENGELOLAAN SISTEM INFORMASI INDUSTRI NASIONAL**	**49.999.880,00**	
3.31.04.2.01	**Penyediaan Informasi Industri untuk Informasi Industri untuk IUI, IPUI, IUKI dan IPKI Kewenangan Kabupaten/Kota**	**49.999.880,00**	
3.31.04.2.01.0001	Fasilitasi Pengumpulan, Pengolahan dan Analisis Data Industri, Data Kawasan Industri serta Data Lain Lingkup Kabupaten/Kota Melalui Sistem Informasi Industri Nasional (SIINas)	49.999.880,00	
URUSAN PEMERINTAHAN DAERAH **DAN PROGRAM, KEGIATAN DAN SUB KEGIATAN**		**PLAFON ANGGARAN SEMENTARA (Rp)**	**KET**
1	**2**	**3**	**4**
4	**UNSUR PENDUKUNG URUSAN PEMERINTAHAN**		

PRIORITAS PLAFON ANGGARAN SEMENTARA 2025

4,01	**SEKRETARIAT DAERAH**	**60.789.821.386,00**	
4.01.2.13.0.00.01.0000	**SEKRETARIAT DAERAH**	**60.789.821.386,00**	
4.01.02	**PROGRAM PEMERINTAHAN DAN KESEJAHTERAAN RAKYAT**	**4.980.170.985,00**	
4.01.02.2.01	**Administrasi Tata Pemerintahan**	**271.417.651,00**	
4.01.02.2.01.0001	Penataan Administrasi Pemerintahan	29.058.370,00	
4.01.02.2.01.0002	Pengelolaan Administrasi Kewilayahan	106.808.956,00	
4.01.02.2.01.0003	Fasilitasi Pelaksanaan Otonomi Daerah	135.550.325,00	
4.01.02.2.02	**Pelaksanaan Kebijakan Kesejahteraan Rakyat**	**3.776.420.241,00**	
4.01.02.2.02.0001	Fasilitasi Pengelolaan Bina Mental Spiritual	3.371.289.265,00	
4.01.02.2.02.0002	Pelaksanaan Kebijakan, Evaluasi, dan Capaian Kinerja Terkait Kesejahteraan Sosial	60.775.200,00	
4.01.02.2.02.0003	Pelaksanaan Kebijakan, Evaluasi, dan Capaian Kinerja Terkait Kesejahteraan Masyarakat	344.355.776,00	
4.01.02.2.03	**Fasilitasi dan Koordinasi Hukum**	**505.443.645,00**	
4.01.02.2.03.0001	Fasilitasi Penyusunan Produk Hukum Daerah	122.342.691,00	
4.01.02.2.03.0002	Fasilitasi Bantuan Hukum	243.101.035,00	
4.01.02.2.03.0003	Pendokumentasian Produk Hukum danPengelolaan Informasi Hukum	139.999.919,00	
4.01.02.2.04	**Fasilitasi Kerja Sama Daerah**	**426.889.448,00**	

PRIORITAS PLAFON ANGGARAN SEMENTARA 2025

4.01.02.2.04.0001	Fasilitasi Kerja Sama Dalam Negeri	401.544.203,00	
4.01.02.2.04.0002	Fasilitasi Kerja Sama Luar Negeri	14.905.245,00	
4.01.02.2.04.0003	Evaluasi Pelaksanaan Kerja Sama	10.440.000,00	
4.01.03	**PROGRAM PEREKONOMIAN DAN PEMBANGUNAN**	**1.697.961.819,00**	
4.01.03.2.01	**Pelaksanaan Kebijakan Perekonomian**	**235.936.022,00**	
URUSAN PEMERINTAHAN DAERAH **DAN PROGRAM, KEGIATAN DAN SUB KEGIATAN**		**PLAFON ANGGARAN SEMENTARA (Rp)**	**KET**
1	**2**	**3**	**4**
4.01.03.2.01.0001	Koordinasi, Sinkronisasi, Monitoring dan Evaluasi Kebijakan Pengelolaan BUMD dan BLUD	121.550.390,00	
4.01.03.2.01.0002	Pengendalian dan Distribusi Perekonomian	96.846.542,00	
4.01.03.2.01.0003	Perencanaan dan Pengawasan Ekonomi Mikro Kecil	17.539.090,00	
4.01.03.2.02	**Pelaksanaan Administrasi Pembangunan**	**360.213.819,00**	
4.01.03.2.02.0001	Fasilitasi Penyusunan Program Pembangunan	132.449.175,00	
4.01.03.2.02.0002	Pengendalian dan Evaluasi Program Pembangunan	112.002.214,00	
4.01.03.2.02.0003	Pengelolaan Evaluasi dan Pelaporan Pelaksanaan Pembangunan	115.762.430,00	
4.01.03.2.03	**Pengelolaan Pengadaan Barang dan Jasa**	**854.405.182,00**	
4.01.03.2.03.0001	Pengelolaan Pengadaan Barang dan Jasa	159.705.039,00	

4.01.03.2.03.0002	Pengelolaan Layanan Pengadaan Secara Elektronik	344.028.555,00	
4.01.03.2.03.0003	Pembinaan dan Advokasi Pengadaan Barang dan Jasa	350.671.588,00	
4.01.03.2.04	**Pemantauan Kebijakan Sumber Daya Alam**	**247.406.796,00**	
4.01.03.2.04.0001	Koordinasi, Sinkronisasi dan Evaluasi Kebijakan Pertanian, Kehutanan, Kelautan, dan Perikanan	224.254.822,00	
4.01.03.2.04.0002	Koordinasi, Sinkronisasi dan Evaluasi Kebijakan Pertambangan dan Lingkungan Hidup	11.575.987,00	
4.01.03.2.04.0003	Koordinasi, Sinkronisasi dan Evaluasi Kebijakan Energi dan Air	11.575.987,00	
4.01.01	**PROGRAM PENUNJANG URUSAN PEMERINTAHAN DAERAH KABUPATEN/KOTA**	**54.111.688.582,00**	
4.01.01.2.01	**Perencanaan, Penganggaran, dan Evaluasi Kinerja Perangkat Daerah**	**203.749.175,00**	
4.01.01.2.01.0001	Penyusunan Dokumen Perencanaan Perangkat Daerah	76.716.915,00	
4.01.01.2.01.0002	Koordinasi dan Penyusunan Dokumen RKA-SKPD	11.024.875,00	
4.01.01.2.01.0003	Koordinasi dan Penyusunan Dokumen Perubahan RKA-SKPD	9.187.425,00	
4.01.01.2.01.0004	Koordinasi dan Penyusunan DPA-SKPD	11.024.875,00	
4.01.01.2.01.0005	Koordinasi dan Penyusunan Perubahan DPA- SKPD	9.187.425,00	
4.01.01.2.01.0006	Koordinasi dan Penyusunan Laporan Capaian Kinerja dan Ikhtisar Realisasi Kinerja SKPD	47.774.800,00	
URUSAN PEMERINTAHAN DAERAH **DAN PROGRAM, KEGIATAN DAN SUB KEGIATAN**		**PLAFON ANGGARAN SEMENTARA (Rp)**	**KET**
1	**2**	**3**	**4**

PRIORITAS PLAFON ANGGARAN SEMENTARA 2025

4.01.01.2.01.0007	Evaluasi Kinerja Perangkat Daerah	38.832.860,00	
4.01.01.2.02	**Administrasi Keuangan Perangkat Daerah**	**21.673.525.603,00**	
4.01.01.2.02.0001	Penyediaan Gaji dan Tunjangan ASN	21.438.030.865,00	
4.01.01.2.02.0002	Penyediaan Administrasi Pelaksanaan Tugas ASN	32.494.516,00	
4.01.01.2.02.0004	Koordinasi dan Pelaksanaan Akuntansi SKPD	154.173.610,00	
4.01.01.2.02.0005	Koordinasi dan Penyusunan Laporan Keuangan Akhir Tahun SKPD	17.217.220,00	
4.01.01.2.02.0007	Koordinasi dan Penyusunan Laporan Keuangan Bulanan/ Triwulanan/ Semesteran SKPD	31.609.392,00	
4.01.01.2.03	**Administrasi Barang Milik Daerah pada Perangkat Daerah**	**381.361.705,00**	
4.01.01.2.03.0001	Penyusunan Perencanaan Kebutuhan Barang Milik Daerah SKPD	13.999.955,00	
4.01.01.2.03.0002	Pengamanan Barang Milik Daerah SKPD	298.611.780,00	
4.01.01.2.03.0006	Penatausahaan Barang Milik Daerah pada SKPD	36.750.020,00	
4.01.01.2.03.0007	Pemanfaatan Barang Milik Daerah SKPD	31.999.950,00	
4.01.01.2.05	**Administrasi Kepegawaian Perangkat Daerah**	**873.318.130,00**	
4.01.01.2.05.0001	Peningkatan Sarana dan Prasarana Disiplin Pegawai	73.500.000,00	
4.01.01.2.05.0002	Pengadaan Pakaian Dinas beserta Atribut Kelengkapannya	423.520.725,00	
4.01.01.2.05.0005	Monitoring, Evaluasi, dan Penilaian Kinerja Pegawai	51.449.865,00	
4.01.01.2.05.0010	Sosialisasi Peraturan Perundang-Undangan	42.559.940,00	

PRIORITAS PLAFON ANGGARAN SEMENTARA 2025

4.01.01.2.05.0011	Bimbingan Teknis Implementasi Peraturan Perundang-Undangan	282.287.600,00	
4.01.01.2.06	**Administrasi Umum Perangkat Daerah**	**7.763.203.724,00**	
4.01.01.2.06.0001	Penyediaan Komponen Instalasi Listrik/Penerangan Bangunan Kantor	130.000.376,00	
4.01.01.2.06.0002	Penyediaan Peralatan dan Perlengkapan Kantor	729.972.110,00	
4.01.01.2.06.0003	Penyediaan Peralatan Rumah Tangga	323.013.332,00	
URUSAN PEMERINTAHAN DAERAH **DAN PROGRAM, KEGIATAN DAN SUB KEGIATAN**		**PLAFON ANGGARAN SEMENTARA (Rp)**	**KET**
1	**2**	**3**	**4**
4.01.01.2.06.0004	Penyediaan Bahan Logistik Kantor	227.768.480,00	
4.01.01.2.06.0005	Penyediaan Barang Cetakan dan Penggandaan	115.924.901,00	
4.01.01.2.06.0006	Penyediaan Bahan Bacaan dan Peraturan Perundang-undangan	249.316.875,00	
4.01.01.2.06.0008	Fasilitasi Kunjungan Tamu	3.979.100.750,00	
4.01.01.2.06.0009	Penyelenggaraan Rapat Koordinasi dan Konsultasi SKPD	1.949.999.775,00	
4.01.01.2.06.0010	Penatausahaan Arsip Dinamis pada SKPD	58.107.125,00	
4.01.01.2.07	**Pengadaan Barang Milik Daerah Penunjang Urusan Pemerintah Daerah**	**3.783.031.169,00**	
4.01.01.2.07.0001	Pengadaan Kendaraan Perorangan Dinas atau Kendaraan Dinas Jabatan	2.610.399.017,00	

4.01.01.2.07.0005	Pengadaan Mebel	479.792.957,00	
4.01.01.2.07.0006	Pengadaan Peralatan dan Mesin Lainnya	447.577.240,00	
4.01.01.2.07.0007	Pengadaan Aset Tetap Lainnya	245.261.955,00	
4.01.01.2.08	**Penyediaan Jasa Penunjang Urusan Pemerintahan Daerah**	**9.921.246.692,00**	
4.01.01.2.08.0002	Penyediaan Jasa Komunikasi, Sumber Daya Air dan Listrik	2.748.335.800,00	
4.01.01.2.08.0004	Penyediaan Jasa Pelayanan Umum Kantor	7.172.910.892,00	
4.01.01.2.09	**Pemeliharaan Barang Milik Daerah Penunjang Urusan Pemerintahan Daerah**	**3.825.055.497,00**	
4.01.01.2.09.0001	Penyediaan Jasa Pemeliharaan, Biaya Pemeliharaan, dan Pajak Kendaraan Perorangan Dinas atau Kendaraan Dinas Jabatan	1.181.551.950,00	
4.01.01.2.09.0002	Penyediaan Jasa Pemeliharaan, Biaya Pemeliharaan, Pajak dan Perizinan Kendaraan Dinas Operasional atau Lapangan	515.449.000,00	
4.01.01.2.09.0005	Pemeliharaan Mebel	14.213.700,00	
4.01.01.2.09.0006	Pemeliharaan Peralatan dan Mesin Lainnya	609.561.965,00	
4.01.01.2.09.0009	Pemeliharaan/Rehabilitasi Gedung Kantor dan Bangunan Lainnya	1.504.278.882,00	
4.01.01.2.11	**Administrasi Keuangan dan Operasional Kepala Daerah dan Wakil Kepala Daerah**	**1.556.032.000,00**	
4.01.01.2.11.0001	Penyediaan Gaji dan Tunjangan Kepala Daerah dan Wakil Kepala Daerah	173.443.000,00	
4.01.01.2.11.0002	Penyediaan Pakaian Dinas dan Atribut Kelengkapan Kepala Daerah dan Wakil Kepala Daerah	555.412.000,00	
URUSAN PEMERINTAHAN DAERAH **DAN PROGRAM, KEGIATAN DAN SUB KEGIATAN**		**PLAFON ANGGARAN SEMENTARA (Rp)**	**KET**

PRIORITAS PLAFON ANGGARAN SEMENTARA 2025

1	2	3	4
4.01.01.2.11.0003	Pelaksanaan Medical Check Up Kepala Daerah dan Wakil Kepala Daerah	15.024.000,00	
4.01.01.2.11.0004	Penyediaan Dana Penunjang Operasional Kepala Daerah dan Wakil Kepala Daerah	812.153.000,00	
4.01.01.2.12	**Fasilitasi Kerumahtanggaan Sekretariat Daerah**	**1.003.359.619,00**	
4.01.01.2.12.0001	Penyediaan Kebutuhan Rumah Tangga Kepala Daerah	293.999.884,00	
4.01.01.2.12.0002	Penyediaan Kebutuhan Rumah Tangga Wakil Kepala Daerah	257.493.990,00	
4.01.01.2.12.0003	Penyediaan Kebutuhan Rumah Tangga Sekretariat Daerah	451.865.745,00	
4.01.01.2.13	**Penataan Organisasi**	**562.597.943,00**	
4.01.01.2.13.0001	Pengelolaan Kelembagaan dan Analisis Jabatan	164.686.551,00	
4.01.01.2.13.0002	Fasilitasi Pelayanan Publik dan Tata Laksana	128.321.458,00	
4.01.01.2.13.0003	Peningkatan Kinerja dan Reformasi Birokrasi	139.999.892,00	
4.01.01.2.13.0004	Monitoring, Evaluasi dan Pengendalian Kualitas Pelayanan Publik dan Tata Laksana	54.590.158,00	
4.01.01.2.13.0005	Koordinasi dan Penyusunan Laporan Kinerja Pemerintah Daerah	74.999.884,00	
4.01.01.2.14	**Pelaksanaan Protokol dan Komunikasi Pimpinan**	**2.565.207.325,00**	
4.01.01.2.14.0001	Fasilitasi Keprotokolan	1.719.384.275,00	
4.01.01.2.14.0002	Fasilitasi Komunikasi Pimpinan	149.822.500,00	
4.01.01.2.14.0003	Pendokumentasian Tugas Pimpinan	696.000.550,00	

PRIORITAS PLAFON ANGGARAN SEMENTARA 2025

4,02	**SEKRETARIAT DPRD**	**80.006.188.609,00**	
4.02.0.00.0.00.01.0000	**SEKRETARIAT DPRD**	**80.006.188.609,00**	
4.02.02	**PROGRAM DUKUNGAN PELAKSANAAN TUGAS DAN FUNGSI DPRD**	**10.715.063.358,00**	
4.02.02.2.01	**Pembentukan Peraturan Daerah dan Peraturan DPRD**	**830.012.150,00**	
4.02.02.2.01.0001	Penyusunan dan Pembahasan ProgramPembentukan Peraturan Daerah	36.974.750,00	
4.02.02.2.01.0002	Pembahasan Rancangan Peraturan Daerah	558.251.500,00	
URUSAN PEMERINTAHAN DAERAH **DAN PROGRAM, KEGIATAN DAN SUB KEGIATAN**		**PLAFON ANGGARAN SEMENTARA (Rp)**	**KET**
1	**2**	**3**	**4**
4.02.02.2.01.0003	Penyelenggaraan Kajian Perundang-Undangan	55.394.375,00	
4.02.02.2.01.0004	Fasilitasi Penyusunan Penjelasan/Keterangan Naskah Akademik	179.391.525,00	
4.02.02.2.02	**Pembahasan Kebijakan Anggaran**	**500.276.000,00**	
4.02.02.2.02.0001	Pembahasan KUA dan PPAS	91.528.000,00	
4.02.02.2.02.0002	Pembahasan Perubahan KUA dan Perubahan PPAS	86.528.000,00	
4.02.02.2.02.0003	Pembahasan APBD	107.928.000,00	

4.02.02.2.02.0004	Pembahasan APBD Perubahan	76.614.000,00	
4.02.02.2.02.0006	Pembahasan Pertanggungjawaban APBD	137.678.000,00	
4.02.02.2.03	**Pengawasan Penyelenggaraan Pemerintahan**	**353.650.483,00**	
4.02.02.2.03.0006	Pengawasan Tindak Lanjut Hasil Pemeriksaan Laporan Keuangan oleh Badan Pemeriksa Keuangan	82.353.850,00	
4.02.02.2.03.0007	Pengawasan Penggunaan Anggaran	203.068.808,00	
4.02.02.2.03.0008	Pembahasan Laporan Keterangan Pertanggungjawaban Kepala Daerah	68.227.825,00	
4.02.02.2.04	**Peningkatan Kapasitas DPRD**	**3.686.763.250,00**	
4.02.02.2.04.0002	Pendalaman Tugas DPRD	1.783.288.000,00	
4.02.02.2.04.0005	Penyediaan Tenaga Ahli Fraksi	378.000.000,00	
4.02.02.2.04.0006	Penyelenggaraan Hubungan Masyarakat	206.947.000,00	
4.02.02.2.04.0007	Penyusunan Program Kerja DPRD	8.636.750,00	
4.02.02.2.04.0008	Publikasi dan Dokumentasi DPRD	1.309.891.500,00	
4.02.02.2.05	**Penyerapan dan Penghimpunan Aspirasi Masyarakat**	**5.086.373.475,00**	
4.02.02.2.05.0002	Penyusunan Pokok-Pokok Pikiran DPRD	192.113.475,00	
4.02.02.2.05.0003	Pelaksanaan Reses	4.894.260.000,00	
4.02.02.2.08	**Fasilitasi Tugas DPRD**	**257.988.000,00**	
URUSAN PEMERINTAHAN DAERAH		**PLAFON ANGGARAN**	**KE**

PRIORITAS PLAFON ANGGARAN SEMENTARA 2025

BAB IV

PLAFON ANGGARAN SEMENTARA BERDASARKAN URUSAN PEMERINTAHAN DAN PROGRAM/KEGIATAN

DAN PROGRAM, KEGIATAN DAN SUB KEGIATAN		SEMENTARA (Rp)	T
1	2	3	4
4.02.02.2.08.0004	Fasilitasi Tugas Pimpinan DPRD	257.988.000,00	
4.02.01	**PROGRAM PENUNJANG URUSAN PEMERINTAHAN DAERAH KABUPATEN/KOTA**	**69.291.125.251,00**	
4.02.01.2.01	**Perencanaan, Penganggaran, dan Evaluasi Kinerja Perangkat Daerah**	**84.626.838,00**	
4.02.01.2.01.0001	Penyusunan Dokumen Perencanaan Perangkat Daerah	12.855.250,00	
4.02.01.2.01.0002	Koordinasi dan Penyusunan Dokumen RKA-SKPD	10.903.952,00	
4.02.01.2.01.0003	Koordinasi dan Penyusunan Dokumen Perubahan RKA-SKPD	10.903.952,00	
4.02.01.2.01.0004	Koordinasi dan Penyusunan DPA-SKPD	10.903.952,00	
4.02.01.2.01.0005	Koordinasi dan Penyusunan Perubahan DPA- SKPD	10.903.952,00	
4.02.01.2.01.0007	Evaluasi Kinerja Perangkat Daerah	28.155.780,00	
4.02.01.2.02	**Administrasi Keuangan Perangkat Daerah**	**6.027.162.682,00**	
4.02.01.2.02.0001	Penyediaan Gaji dan Tunjangan ASN	5.724.221.536,00	
4.02.01.2.02.0005	Koordinasi dan Penyusunan Laporan Keuangan Akhir Tahun SKPD	14.823.786,00	
4.02.01.2.02.0007	Koordinasi dan Penyusunan Laporan Keuangan Bulanan/ Triwulanan/ Semesteran SKPD	288.117.360,00	
4.02.01.2.05	**Administrasi Kepegawaian Perangkat Daerah**	**146.082.177,00**	
4.02.01.2.05.0002	Pengadaan Pakaian Dinas beserta Atribut Kelengkapannya	146.082.177,00	

PRIORITAS PLAFON ANGGARAN SEMENTARA 2025

4.02.01.2.06	**Administrasi Umum Perangkat Daerah**	**19.922.180.330,00**	
4.02.01.2.06.0001	Penyediaan Komponen Instalasi Listrik/Penerangan Bangunan Kantor	60.191.531,00	
4.02.01.2.06.0002	Penyediaan Peralatan dan Perlengkapan Kantor	211.042.954,00	
4.02.01.2.06.0004	Penyediaan Bahan Logistik Kantor	30.763.940,00	
4.02.01.2.06.0005	Penyediaan Barang Cetakan dan Penggandaan	213.370.730,00	
4.02.01.2.06.0008	Fasilitasi Kunjungan Tamu	911.440.275,00	
4.02.01.2.06.0009	Penyelenggaraan Rapat Koordinasi dan Konsultasi SKPD	18.495.370.900,00	
URUSAN PEMERINTAHAN DAERAH DAN PROGRAM, KEGIATAN DAN SUB KEGIATAN		**PLAFON ANGGARAN SEMENTARA (Rp)**	**KET**
1	**2**	**3**	**4**
4.02.01.2.07	**Pengadaan Barang Milik Daerah Penunjang Urusan Pemerintah Daerah**	**3.255.708.871,00**	
4.02.01.2.07.0001	Pengadaan Kendaraan Perorangan Dinas atau Kendaraan Dinas Jabatan	2.696.063.887,00	
4.02.01.2.07.0002	Pengadaan Kendaraan Dinas Operasional atau Lapangan	363.124.350,00	
4.02.01.2.07.0005	Pengadaan Mebel	164.190.950,00	
4.02.01.2.07.0010	Pengadaan Sarana dan Prasarana Gedung Kantor atau Bangunan Lainnya	22.351.560,00	
4.02.01.2.07.0011	Pengadaan Sarana dan Prasarana Pendukung Gedung Kantor atau Bangunan Lainnya	9.978.124,00	

4.02.01.2.08	**Penyediaan Jasa Penunjang Urusan Pemerintahan Daerah**	**3.248.353.978,00**	
4.02.01.2.08.0002	Penyediaan Jasa Komunikasi, Sumber Daya Air dan Listrik	743.233.000,00	
4.02.01.2.08.0004	Penyediaan Jasa Pelayanan Umum Kantor	2.505.120.978,00	
4.02.01.2.09	**Pemeliharaan Barang Milik Daerah Penunjang Urusan Pemerintahan Daerah**	**1.027.397.600,00**	
4.02.01.2.09.0001	Penyediaan Jasa Pemeliharaan, Biaya Pemeliharaan, dan Pajak Kendaraan Perorangan Dinas atau Kendaraan Dinas Jabatan	572.001.980,00	
4.02.01.2.09.0002	Penyediaan Jasa Pemeliharaan, Biaya Pemeliharaan, Pajak dan Perizinan Kendaraan Dinas Operasional atau Lapangan	90.240.000,00	
4.02.01.2.09.0009	Pemeliharaan/Rehabilitasi Gedung Kantor dan Bangunan Lainnya	35.455.776,00	
4.02.01.2.09.0010	Pemeliharaan/Rehabilitasi Sarana dan Prasarana Gedung Kantor atau Bangunan Lainnya	49.324.964,00	
4.02.01.2.09.0011	Pemeliharaan/Rehabilitasi Sarana dan Prasarana Pendukung Gedung Kantor atau Bangunan Lainnya	280.374.880,00	
4.02.01.2.15	**Layanan Keuangan dan Kesejahteraan DPRD**	**35.014.645.400,00**	
4.02.01.2.15.0001	Penyelenggaraan Administrasi Keuangan DPRD	34.141.267.460,00	
4.02.01.2.15.0002	Penyediaan Pakaian Dinas dan Atribut DPRD	865.877.940,00	
4.02.01.2.15.0003	Pelaksanaan Medical Check Up DPRD	7.500.000,00	
4.02.01.2.16	**Layanan Administrasi DPRD**	**564.967.375,00**	
4.02.01.2.16.0003	Fasilitasi Rapat Koordinasi dan Konsultasi DPRD	564.967.375,00	
5	**UNSUR PENUNJANG URUSAN PEMERINTAHAN**		
5,01	**PERENCANAAN**	**13.609.172.669,00**	

PRIORITAS PLAFON ANGGARAN SEMENTARA 2025

BAB IV

PLAFON ANGGARAN SEMENTARA BERDASARKAN URUSAN PEMERINTAHAN DAN PROGRAM/KEGIATAN

URUSAN PEMERINTAHAN DAERAH DAN PROGRAM, KEGIATAN DAN SUB KEGIATAN		PLAFON ANGGARAN SEMENTARA (Rp)	KET
1	2	3	4
5.01.5.05.0.00.01.0000	**BADAN PERENCANAAN PEMBANGUNAN, PENELITIAN DAN PENGEMBANGAN DAERAH**	**13.609.172.669,00**	
5.01.02	**PROGRAM PERENCANAAN, PENGENDALIAN DAN EVALUASI PEMBANGUNAN DAERAH**	**618.754.608,00**	
5.01.02.2.01	**Penyusunan Perencanaan dan Pendanaan**	**513.285.816,00**	
5.01.02.2.01.0001	Analisis Kondisi Daerah, Permasalahan, dan Isu Strategis Pembangunan Daerah	3.129.275,00	
5.01.02.2.01.0002	Koordinasi Penelaahan Dokumen Perencanaan Pembangunan Daerah dengan Dokumen Kebijakan Lainnya	1.518.625,00	
5.01.02.2.01.0003	Pelaksanaan Konsultasi Publik	113.582.018,00	
5.01.02.2.01.0004	Koordinasi Pelaksanaan Forum Perangkat Daerah/Lintas Perangkat Daerah	10.268.625,00	
5.01.02.2.01.0005	Pelaksanaan Musrenbang Kabupaten/Kota	282.354.150,00	
5.01.02.2.01.0006	Penyiapan Bahan Koordinasi Musrenbang Kecamatan	1.796.125,00	
5.01.02.2.01.0007	Koordinasi Penyusunan dan Penetapan Dokumen Perencanaan Pembangunan Daerah Kabupaten/Kota	100.636.998,00	
5.01.02.2.02	**Analisis Data dan Informasi Pemerintahan Daerah Bidang Perencanaan Pembangunan Daerah**	**83.449.342,00**	
5.01.02.2.02.0001	Analisis Data dan Informasi Perencanaan Pembangunan Daerah	23.920.525,00	
5.01.02.2.02.0002	Pembinaan dan Pemanfaatan Data dan Informasi Perencanaan Pembangunan Perangkat Daerah	16.518.792,00	
5.01.02.2.02.0003	Penyusunan Profil Pembangunan Daerah Kabupaten/Kota	43.010.025,00	

PRIORITAS PLAFON ANGGARAN SEMENTARA 2025

5.01.02.2.03	**Pengendalian, Evaluasi dan Pelaporan Bidang Perencanaan Pembangunan Daerah**	**14.868.400,00**	
5.01.02.2.03.0003	Monitoring, Evaluasi dan Penyusunan Laporan Berkala Pelaksanaan Pembangunan Daerah	14.868.400,00	
5.01.02.2.04	**Implementasi Sistem Informasi Pemerintahan Daerah di Bidang Pembangunan Daerah**	**7.151.050,00**	
5.01.02.2.04.0001	Pengelolaan Data dalam Sistem Informasi Pemerintahan Daerah di Bidang Pembangunan Daerah	7.151.050,00	
5.01.03	**PROGRAM KOORDINASI DAN SINKRONISASI PERENCANAAN PEMBANGUNAN DAERAH**	**654.734.770,00**	
5.01.03.2.01	**Koordinasi Perencanaan Bidang Pemerintahan dan Pembangunan Manusia**	**206.797.475,00**	
5.01.03.2.01.0001	Koordinasi Penyusunan Dokumen Perencanaan Pembangunan Daerah Bidang Pemerintahan (RPJPD, RPJMD dan RKPD)	35.199.200,00	
5.01.03.2.01.0003	Pelaksanaan Monitoring dan Evaluasi Penyusunan Dokumen Perencanaan Pembangunan Perangkat Daerah Bidang Pemerintahan	31.517.625,00	
5.01.03.2.01.0005	Koordinasi Penyusunan Dokumen Perencanaan Pembangunan Daerah Bidang Pembangunan Manusia (RPJPD, RPJMD dan RKPD)	91.606.200,00	
URUSAN PEMERINTAHAN DAERAH **DAN PROGRAM, KEGIATAN DAN SUB KEGIATAN**		**PLAFON ANGGARAN SEMENTARA (Rp)**	**KET**
1	**2**	**3**	**4**
5.01.03.2.01.0007	Pelaksanaan Monitoring dan Evaluasi Penyusunan Dokumen Perencanaan Pembangunan Perangkat Daerah Bidang PembangunanManusia	48.474.450,00	
5.01.03.2.02	**Koordinasi Perencanaan Bidang Perekonomian dan SDA (Sumber Daya Alam)**	**199.999.795,00**	
5.01.03.2.02.0001	Koordinasi Penyusunan Dokumen Perencanaan Pembangunan Daerah Bidang Perekonomian (RPJPD, RPJMD dan RKPD)	93.709.625,00	
5.01.03.2.02.0003	Pelaksanaan Monitoring dan Evaluasi Penyusunan Dokumen Perencanaan Pembangunan Perangkat Daerah Bidang Perekonomian	47.531.100,00	
5.01.03.2.02.0005	Koordinasi Penyusunan Dokumen Perencanaan Pembangunan Daerah Bidang SDA (RPJPD, RPJMD dan RKPD)	36.093.810,00	

PRIORITAS PLAFON ANGGARAN SEMENTARA 2025

5.01.03.2.02.0007	Pelaksanaan Monitoring dan Evaluasi Penyusunan Dokumen Perencanaan Pembangunan Perangkat Daerah Bidang SDA	22.665.260,00	
5.01.03.2.03	**Koordinasi Perencanaan Bidang Infrastruktur dan Kewilayahan**	**247.937.500,00**	
5.01.03.2.03.0001	Koordinasi Penyusunan Dokumen Perencanaan Pembangunan Daerah Bidang Infrastruktur (RPJPD, RPJMD dan RKPD)	73.828.255,00	
5.01.03.2.03.0003	Pelaksanaan Monitoring dan Evaluasi Penyusunan Dokumen Perencanaan Pembangunan Perangkat Daerah Bidang Infrastruktur	60.640.275,00	
5.01.03.2.03.0005	Koordinasi Penyusunan Dokumen Perencanaan Pembangunan Daerah Bidang Kewilayahan (RPJPD, RPJMD dan RKPD)	56.609.485,00	
5.01.03.2.03.0007	Pelaksanaan Monitoring dan Evaluasi Penyusunan Dokumen Perencanaan Pembangunan Perangkat Daerah Bidang Kewilayahan	56.859.485,00	
5.01.01	**PROGRAM PENUNJANG URUSAN PEMERINTAHAN DAERAH KABUPATEN/KOTA**	**12.335.683.291,00**	
5.01.01.2.01	**Perencanaan, Penganggaran, dan Evaluasi Kinerja Perangkat Daerah**	**50.549.295,00**	
5.01.01.2.01.0001	Penyusunan Dokumen Perencanaan Perangkat Daerah	10.238.350,00	
5.01.01.2.01.0002	Koordinasi dan Penyusunan Dokumen RKA-SKPD	3.012.045,00	
5.01.01.2.01.0003	Koordinasi dan Penyusunan Dokumen Perubahan RKA-SKPD	2.462.045,00	
5.01.01.2.01.0004	Koordinasi dan Penyusunan DPA-SKPD	3.397.045,00	
5.01.01.2.01.0005	Koordinasi dan Penyusunan Perubahan DPA- SKPD	2.462.045,00	
5.01.01.2.01.0006	Koordinasi dan Penyusunan Laporan Capaian Kinerja dan Ikhtisar Realisasi Kinerja SKPD	8.870.940,00	
5.01.01.2.01.0007	Evaluasi Kinerja Perangkat Daerah	20.106.825,00	
5.01.01.2.02	**Administrasi Keuangan Perangkat Daerah**	**9.993.115.582,00**	
5.01.01.2.02.0001	Penyediaan Gaji dan Tunjangan ASN	9.988.612.092,00	

PRIORITAS PLAFON ANGGARAN SEMENTARA 2025

5.01.01.2.02.0005	Koordinasi dan Penyusunan Laporan Keuangan Akhir Tahun SKPD	4.503.490,00	
URUSAN PEMERINTAHAN DAERAH **DAN PROGRAM, KEGIATAN DAN SUB KEGIATAN**		**PLAFON ANGGARAN SEMENTARA (Rp)**	**KET**
1	**2**	**3**	**4**
5.01.01.2.03	**Administrasi Barang Milik Daerah pada Perangkat Daerah**	**85.382.125,00**	
5.01.01.2.03.0001	Penyusunan Perencanaan Kebutuhan Barang Milik Daerah SKPD	3.002.500,00	
5.01.01.2.03.0002	Pengamanan Barang Milik Daerah SKPD	82.379.625,00	
5.01.01.2.05	**Administrasi Kepegawaian Perangkat Daerah**	**14.112.500,00**	
5.01.01.2.05.0010	Sosialisasi Peraturan Perundang-Undangan	4.012.500,00	
5.01.01.2.05.0011	Bimbingan Teknis Implementasi Peraturan Perundang-Undangan	10.100.000,00	
5.01.01.2.06	**Administrasi Umum Perangkat Daerah**	**803.345.356,00**	
5.01.01.2.06.0002	Penyediaan Peralatan dan Perlengkapan Kantor	113.686.320,00	
5.01.01.2.06.0004	Penyediaan Bahan Logistik Kantor	3.838.716,00	
5.01.01.2.06.0005	Penyediaan Barang Cetakan dan Penggandaan	16.213.180,00	
5.01.01.2.06.0006	Penyediaan Bahan Bacaan dan Peraturan Perundang-undangan	261.610.000,00	
5.01.01.2.06.0008	Fasilitasi Kunjungan Tamu	40.950.000,00	
5.01.01.2.06.0009	Penyelenggaraan Rapat Koordinasi dan Konsultasi SKPD	367.047.140,00	

5.01.01.2.07	**Pengadaan Barang Milik Daerah Penunjang Urusan Pemerintah Daerah**	**22.215.713,00**	
5.01.01.2.07.0011	Pengadaan Sarana dan Prasarana Pendukung Gedung Kantor atau Bangunan Lainnya	22.215.713,00	
5.01.01.2.08	**Penyediaan Jasa Penunjang Urusan Pemerintahan Daerah**	**750.529.870,00**	
5.01.01.2.08.0002	Penyediaan Jasa Komunikasi, Sumber Daya Air dan Listrik	200.040.000,00	
5.01.01.2.08.0004	Penyediaan Jasa Pelayanan Umum Kantor	550.489.870,00	
5.01.01.2.09	**Pemeliharaan Barang Milik Daerah Penunjang Urusan Pemerintahan Daerah**	**616.432.850,00**	
5.01.01.2.09.0001	Penyediaan Jasa Pemeliharaan, Biaya Pemeliharaan, dan Pajak Kendaraan Perorangan Dinas atau Kendaraan Dinas Jabatan	46.248.000,00	
5.01.01.2.09.0002	Penyediaan Jasa Pemeliharaan, Biaya Pemeliharaan, Pajak dan Perizinan Kendaraan Dinas Operasional atau Lapangan	397.350.000,00	
5.01.01.2.09.0009	Pemeliharaan/Rehabilitasi Gedung Kantor dan Bangunan Lainnya	66.743.850,00	
5.01.01.2.09.0010	Pemeliharaan/Rehabilitasi Sarana dan Prasarana Gedung Kantor atau Bangunan Lainnya	50.225.000,00	
URUSAN PEMERINTAHAN DAERAH **DAN PROGRAM, KEGIATAN DAN SUB KEGIATAN**		**PLAFON ANGGARAN SEMENTARA (Rp)**	**KET**
1	**2**	**3**	**4**
5.01.01.2.09.0011	Pemeliharaan/Rehabilitasi Sarana dan Prasarana Pendukung Gedung Kantor atau Bangunan Lainnya	55.866.000,00	
5,02	**KEUANGAN**	**66.398.578.949,00**	
5.02.0.00.0.00.01.0000	**BADAN PENGELOLA KEUANGAN DAN PENDAPATAN DAERAH**	**66.398.578.949,00**	
5.02.02	**PROGRAM PENGELOLAAN KEUANGAN DAERAH**	**8.259.818.024,00**	

5.02.02.2.01	**Koordinasi dan Penyusunan Rencana Anggaran Daerah**	**1.399.998.396,00**	
5.02.02.2.01.0001	Koordinasi dan Penyusunan KUA dan PPAS	199.999.924,00	
5.02.02.2.01.0002	Koordinasi dan Penyusunan Perubahan KUA dan Perubahan PPAS	199.999.924,00	
5.02.02.2.01.0003	Koordinasi, Penyusunan dan Verifikasi RKA-SKPD	149.999.733,00	
5.02.02.2.01.0004	Koordinasi, Penyusunan dan Verifikasi Perubahan RKA-SKPD	149.999.849,00	
5.02.02.2.01.0005	Koordinasi, Penyusunan dan Verifikasi DPA-SKPD	59.999.801,00	
5.02.02.2.01.0006	Koordinasi, Penyusunan dan Verifikasi Perubahan DPA-SKPD	69.999.863,00	
5.02.02.2.01.0007	Koordinasi dan Penyusunan Peraturan Daerah tentang APBD dan Peraturan Kepala Daerah tentang Penjabaran APBD	199.999.797,00	
5.02.02.2.01.0008	Koordinasi dan Penyusunan Peraturan Daerah tentang Perubahan APBD dan Peraturan Kepala Daerah tentang Penjabaran PerubahanAPBD	249.999.758,00	
5.02.02.2.01.0009	Koordinasi dan Penyusunan Regulasi serta Kebijakan Bidang Anggaran	119.999.747,00	
5.02.02.2.02	**Koordinasi dan Pengelolaan Perbendaharaan Daerah**	**996.409.704,00**	
5.02.02.2.02.0003	Penyiapan, Pelaksanaan Pengendalian dan Penerbitan Anggaran Kas dan SPD	93.202.464,00	
5.02.02.2.02.0005	Koordinasi, Fasilitasi, Asistensi, Sinkronisasi, Supervisi, Monitoring dan Evaluasi Pengelolaan Dana Perimbangan dan Dana Transfer Lainnya	116.042.389,00	
5.02.02.2.02.0007	Koordinasi dan Penyusunan Laporan Realisasi Penerimaan dan Pengeluaran Kas Daerah, Laporan Aliran Kas, dan Pelaksanaan Pemungutan/ Pemotongan dan Penyetoran Perhitungan Fihak Ketiga (PFK)	254.282.349,00	
5.02.02.2.02.0009	Rekonsiliasi Data Penerimaan dan Pengeluaran Kas serta Pemungutan dan Pemotongan atas SP2D dengan Instansi Terkait	212.240.140,00	
5.02.02.2.02.0011	Pembinaan Penatausahaan Keuangan Pemerintah Kabupaten/Kota	320.642.362,00	

PRIORITAS PLAFON ANGGARAN SEMENTARA 2025

5.02.02.2.03	**Koordinasi dan Pelaksanaan Akuntansi dan Pelaporan Keuangan Daerah**	**863.409.924,00**	
5.02.02.2.03.0002	Rekonsiliasi dan Verifikasi Aset, Kewajiban, Ekuitas, Pendapatan, Belanja, Pembiayaan, Pendapatan-LO dan Beban	176.816.648,00	
URUSAN PEMERINTAHAN DAERAH **DAN PROGRAM, KEGIATAN DAN SUB KEGIATAN**		**PLAFON ANGGARAN SEMENTARA (Rp)**	**KET**
1	**2**	**3**	**4**
5.02.02.2.03.0003	Koordinasi Penyusunan Laporan Pertanggungjawaban Pelaksanaan APBD Bulanan, Triwulanan dan Semesteran	69.925.454,00	
5.02.02.2.03.0004	Konsolidasi Laporan Keuangan SKPD, BLUD dan Laporan Keuangan Pemerintah Daerah	197.374.095,00	
5.02.02.2.03.0005	Koordinasi dan Penyusunan Rancangan Peraturan Daerah tentang Pertanggungjawaban Pelaksanaan APBD Kabupaten/Kota dan Rancangan Peraturan Kepala Daerah tentang Penjabaran Pertanggungjawaban Pelaksanaan APBD Kabupaten/Kota	69.786.160,00	
5.02.02.2.03.0009	Penyusunan Kebijakan dan Panduan Teknis Operasional Penyelenggaraan Akuntansi Pemerintah Daerah	24.020.372,00	
5.02.02.2.03.0010	Penyusunan Sistem dan Prosedur Akuntansi dan Pelaporan Keuangan Pemerintah Daerah	162.284.841,00	
5.02.02.2.03.0011	Pembinaan Akuntansi, Pelaporan dan Pertanggungjawaban Pemerintah Kabupaten/Kota	163.202.354,00	
5.02.02.2.04	**Penunjang Urusan Kewenangan Pengelolaan Keuangan Daerah**	**5.000.000.000,00**	
5.02.02.2.04.0009	Pengelolaan Dana Darurat dan Mendesak	5.000.000.000,00	
5.02.03	**PROGRAM PENGELOLAAN BARANG MILIK DAERAH**	**1.697.949.678,00**	
5.02.03.2.01	**Pengelolaan Barang Milik Daerah**	**1.697.949.678,00**	
5.02.03.2.01.0001	Penyusunan Standar Harga	115.762.070,00	

5.02.03.2.01.0003	Penyusunan Perencanaan Kebutuhan Barang Milik Daerah	74.999.730,00	
5.02.03.2.01.0005	Penatausahaan Barang Milik Daerah	322.177.380,00	
5.02.03.2.01.0006	Inventarisasi Barang Milik Daerah	153.305.348,00	
5.02.03.2.01.0007	Pengamanan Barang Milik Daerah	328.120.025,00	
5.02.03.2.01.0009	Pengawasan dan Pengendalian Pengelolaan Barang Milik Daerah	679.326.320,00	
5.02.03.2.01.0012	Penyusunan Laporan Barang Milik Daerah	24.258.805,00	
5.02.04	**PROGRAM PENGELOLAAN PENDAPATAN DAERAH**	**5.065.098.152,00**	
5.02.04.2.01	**Kegiatan Pengelolaan Pendapatan Daerah**	**5.065.098.152,00**	
5.02.04.2.01.0002	Analisa dan Pengembangan Pajak Daerah, serta Penyusunan Kebijakan Pajak Daerah	198.473.826,00	
5.02.04.2.01.0003	Penyuluhan dan Penyebarluasan Kebijakan Pajak Daerah	2.198.633.957,00	
5.02.04.2.01.0005	Pendataan dan Pendaftaran Objek Pajak Daerah	469.219.331,00	
URUSAN PEMERINTAHAN DAERAH **DAN PROGRAM, KEGIATAN DAN SUB KEGIATAN**		**PLAFON ANGGARAN SEMENTARA (Rp)**	**KET**
1	**2**	**3**	**4**
5.02.04.2.01.0006	Pengolahan, Pemeliharaan, dan Pelaporan Basis Data Pajak Daerah	239.684.032,00	
5.02.04.2.01.0007	Penilaian Pajak Bumi dan Bangunan Perdesaan dan Perkotaan (PBBP2) serta Bea Perolehan Hak atas Tanah dan Bangunan (BPHTB)	728.454.211,00	
5.02.04.2.01.0009	Pelayanan dan Konsultasi Pajak Daerah	339.559.235,00	

PRIORITAS PLAFON ANGGARAN SEMENTARA 2025

5.02.04.2.01.0013	Pengendalian, Pemeriksaan dan Pengawasan Pajak Daerah	359.812.410,00	
5.02.04.2.01.0014	Pembinaan dan Pengawasan Pengelolaan Pajak Daerah dan Retribusi Daerah	331.261.325,00	
5.02.04.2.01.0015	Elektronifikasi Transaksi Pemerintah Daerah	199.999.825,00	
5.02.01	**PROGRAM PENUNJANG URUSAN PEMERINTAHAN DAERAH KABUPATEN/KOTA**	**51.375.713.095,00**	
5.02.01.2.01	**Perencanaan, Penganggaran, dan Evaluasi Kinerja Perangkat Daerah**	**127.544.862,00**	
5.02.01.2.01.0001	Penyusunan Dokumen Perencanaan Perangkat Daerah	30.893.000,00	
5.02.01.2.01.0002	Koordinasi dan Penyusunan Dokumen RKA-SKPD	1.669.477,00	
5.02.01.2.01.0003	Koordinasi dan Penyusunan Dokumen Perubahan RKA-SKPD	1.603.477,00	
5.02.01.2.01.0004	Koordinasi dan Penyusunan DPA-SKPD	2.338.954,00	
5.02.01.2.01.0005	Koordinasi dan Penyusunan Perubahan DPA- SKPD	2.206.954,00	
5.02.01.2.01.0006	Koordinasi dan Penyusunan Laporan Capaian Kinerja dan Ikhtisar Realisasi Kinerja SKPD	74.350.000,00	
5.02.01.2.01.0007	Evaluasi Kinerja Perangkat Daerah	14.483.000,00	
5.02.01.2.02	**Administrasi Keuangan Perangkat Daerah**	**47.184.843.378,00**	
5.02.01.2.02.0001	Penyediaan Gaji dan Tunjangan ASN	47.067.384.506,00	
5.02.01.2.02.0002	Penyediaan Administrasi Pelaksanaan Tugas ASN	80.383.500,00	
5.02.01.2.02.0007	Koordinasi dan Penyusunan Laporan Keuangan Bulanan/ Triwulanan/ Semesteran SKPD	37.075.372,00	
5.02.01.2.03	**Administrasi Barang Milik Daerah pada Perangkat Daerah**	**70.813.000,00**	

PRIORITAS PLAFON ANGGARAN SEMENTARA 2025

5.02.01.2.03.0002	Pengamanan Barang Milik Daerah SKPD	70.813.000,00	
5.02.01.2.05	**Administrasi Kepegawaian Perangkat Daerah**	**137.954.063,00**	
5.02.01.2.05.0002	Pengadaan Pakaian Dinas beserta Atribut Kelengkapannya	137.954.063,00	
URUSAN PEMERINTAHAN DAERAH **DAN PROGRAM, KEGIATAN DAN SUB KEGIATAN**		**PLAFON ANGGARAN SEMENTARA (Rp)**	**KET**
1	**2**	**3**	**4**
5.02.01.2.06	**Administrasi Umum Perangkat Daerah**	**1.173.712.012,00**	
5.02.01.2.06.0002	Penyediaan Peralatan dan Perlengkapan Kantor	169.996.374,00	
5.02.01.2.06.0005	Penyediaan Barang Cetakan dan Penggandaan	49.992.076,00	
5.02.01.2.06.0006	Penyediaan Bahan Bacaan dan Peraturan Perundang-undangan	350.934.000,00	
5.02.01.2.06.0008	Fasilitasi Kunjungan Tamu	52.800.000,00	
5.02.01.2.06.0009	Penyelenggaraan Rapat Koordinasi dan Konsultasi SKPD	549.989.562,00	
5.02.01.2.07	**Pengadaan Barang Milik Daerah Penunjang Urusan Pemerintah Daerah**	**357.823.591,00**	
5.02.01.2.07.0002	Pengadaan Kendaraan Dinas Operasional atau Lapangan	51.630.268,00	
5.02.01.2.07.0005	Pengadaan Mebel	99.999.745,00	
5.02.01.2.07.0010	Pengadaan Sarana dan Prasarana Gedung Kantor atau Bangunan Lainnya	146.548.543,00	
5.02.01.2.07.0011	Pengadaan Sarana dan Prasarana Pendukung Gedung Kantor atau Bangunan Lainnya	59.645.035,00	

PRIORITAS PLAFON ANGGARAN SEMENTARA 2025

5.02.01.2.08	**Penyediaan Jasa Penunjang Urusan Pemerintahan Daerah**	**1.433.942.351,00**	
5.02.01.2.08.0001	Penyediaan Jasa Surat Menyurat	8.520.000,00	
5.02.01.2.08.0002	Penyediaan Jasa Komunikasi, Sumber Daya Air dan Listrik	565.008.000,00	
5.02.01.2.08.0004	Penyediaan Jasa Pelayanan Umum Kantor	860.414.351,00	
5.02.01.2.09	**Pemeliharaan Barang Milik Daerah Penunjang Urusan Pemerintahan Daerah**	**889.079.838,00**	
5.02.01.2.09.0001	Penyediaan Jasa Pemeliharaan, Biaya Pemeliharaan, dan Pajak Kendaraan Perorangan Dinas atau Kendaraan Dinas Jabatan	576.632.000,00	
5.02.01.2.09.0009	Pemeliharaan/Rehabilitasi Gedung Kantor dan Bangunan Lainnya	142.689.838,00	
5.02.01.2.09.0010	Pemeliharaan/Rehabilitasi Sarana dan Prasarana Gedung Kantor atau Bangunan Lainnya	49.918.000,00	
5.02.01.2.09.0011	Pemeliharaan/Rehabilitasi Sarana dan Prasarana Pendukung Gedung Kantor atau Bangunan Lainnya	119.840.000,00	
5,03	**KEPEGAWAIAN**	**10.624.017.132,00**	
5.03.5.04.0.00.01.0000	**BADAN KEPEGAWAIAN DAN PENGEMBANGAN SUMBER DAYA MANUSIA**	**10.624.017.132,00**	
5.03.02	**PROGRAM KEPEGAWAIAN DAERAH**	**1.681.941.558,00**	
URUSAN PEMERINTAHAN DAERAH **DAN PROGRAM, KEGIATAN DAN SUB KEGIATAN**		**PLAFON ANGGARAN SEMENTARA (Rp)**	**KET**
1	**2**	**3**	**4**
5.03.02.2.01	**Pengadaan, Pemberhentian dan Informasi Kepegawaian ASN**	**884.997.764,00**	
5.03.02.2.01.0003	Koordinasi dan Fasilitasi Pengadaan PNS dan PPPK	585.000.174,00	

5.03.02.2.01.0006	Koordinasi Pelaksanaan Administrasi Pemberhentian	174.999.865,00	
5.03.02.2.01.0008	Fasilitasi Lembaga Profesi ASN	25.000.025,00	
5.03.02.2.01.0010	Pengelolaan Sistem Informasi Kepegawaian	99.997.700,00	
5.03.02.2.02	**Mutasi dan Promosi ASN**	**289.998.750,00**	
5.03.02.2.02.0001	Pengelolaan Mutasi ASN	9.999.750,00	
5.03.02.2.02.0002	Pengelolaan Kenaikan Pangkat ASN	87.590.250,00	
5.03.02.2.02.0003	Pengelolaan Promosi ASN	192.408.750,00	
5.03.02.2.03	**Pengembangan Kompetensi ASN**	**332.252.600,00**	
5.03.02.2.03.0002	Pengelolaan Assessment Center	267.252.700,00	
5.03.02.2.03.0014	Fasilitasi Pengembangan Karir dalam Jabatan Fungsional	64.999.900,00	
5.03.02.2.04	**Penilaian dan Evaluasi Kinerja Aparatur**	**174.692.444,00**	
5.03.02.2.04.0001	Penyusunan Kebijakan Penilaian dan Evaluasi Kinerja Aparatur	14.999.850,00	
5.03.02.2.04.0002	Pelaksanaan Penilaian dan Evaluasi Kinerja Aparatur	19.330.000,00	
5.03.02.2.04.0005	Pengelolaan Tanda Jasa bagi Pegawai	80.428.994,00	
5.03.02.2.04.0007	Pembinaan Disiplin ASN	59.933.600,00	
5.03.01	**PROGRAM PENUNJANG URUSAN PEMERINTAHAN DAERAH KABUPATEN/KOTA**	**8.942.075.574,00**	

PRIORITAS PLAFON ANGGARAN SEMENTARA 2025

5.03.01.2.01	**Perencanaan, Penganggaran, dan Evaluasi Kinerja Perangkat Daerah**	**52.687.745,00**	
5.03.01.2.01.0001	Penyusunan Dokumen Perencanaan Perangkat Daerah	13.413.285,00	
5.03.01.2.01.0002	Koordinasi dan Penyusunan Dokumen RKA-SKPD	1.338.485,00	
5.03.01.2.01.0003	Koordinasi dan Penyusunan Dokumen Perubahan RKA-SKPD	1.228.485,00	
URUSAN PEMERINTAHAN DAERAH **DAN PROGRAM, KEGIATAN DAN SUB KEGIATAN**		**PLAFON ANGGARAN SEMENTARA (Rp)**	**KET**
1	**2**	**3**	**4**
5.03.01.2.01.0004	Koordinasi dan Penyusunan DPA-SKPD	1.338.485,00	
5.03.01.2.01.0005	Koordinasi dan Penyusunan Perubahan DPA- SKPD	1.228.485,00	
5.03.01.2.01.0006	Koordinasi dan Penyusunan Laporan Capaian Kinerja dan Ikhtisar Realisasi Kinerja SKPD	11.160.520,00	
5.03.01.2.01.0007	Evaluasi Kinerja Perangkat Daerah	22.980.000,00	
5.03.01.2.02	**Administrasi Keuangan Perangkat Daerah**	**7.044.234.955,00**	
5.03.01.2.02.0001	Penyediaan Gaji dan Tunjangan ASN	7.036.331.877,00	
5.03.01.2.02.0005	Koordinasi dan Penyusunan Laporan Keuangan Akhir Tahun SKPD	7.903.078,00	
5.03.01.2.03	**Administrasi Barang Milik Daerah pada Perangkat Daerah**	**34.568.000,00**	
5.03.01.2.03.0002	Pengamanan Barang Milik Daerah SKPD	34.568.000,00	
5.03.01.2.05	**Administrasi Kepegawaian Perangkat Daerah**	**50.524.941,00**	

PRIORITAS PLAFON ANGGARAN SEMENTARA 2025

5.03.01.2.05.0002	Pengadaan Pakaian Dinas beserta Atribut Kelengkapannya	30.525.795,00	
5.03.01.2.05.0010	Sosialisasi Peraturan Perundang-Undangan	19.999.146,00	
5.03.01.2.06	**Administrasi Umum Perangkat Daerah**	**804.962.594,00**	
5.03.01.2.06.0002	Penyediaan Peralatan dan Perlengkapan Kantor	84.989.137,00	
5.03.01.2.06.0004	Penyediaan Bahan Logistik Kantor	4.798.395,00	
5.03.01.2.06.0005	Penyediaan Barang Cetakan dan Penggandaan	78.356.972,00	
5.03.01.2.06.0006	Penyediaan Bahan Bacaan dan Peraturan Perundang-undangan	250.290.000,00	
5.03.01.2.06.0008	Fasilitasi Kunjungan Tamu	15.000.000,00	
5.03.01.2.06.0009	Penyelenggaraan Rapat Koordinasi dan Konsultasi SKPD	361.528.640,00	
5.03.01.2.06.0010	Penatausahaan Arsip Dinamis pada SKPD	9.999.450,00	
5.03.01.2.07	**Pengadaan Barang Milik Daerah Penunjang Urusan Pemerintah Daerah**	**45.493.732,00**	
5.03.01.2.07.0010	Pengadaan Sarana dan Prasarana Gedung Kantor atau Bangunan Lainnya	30.476.250,00	
5.03.01.2.07.0011	Pengadaan Sarana dan Prasarana Pendukung Gedung Kantor atau Bangunan Lainnya	15.017.482,00	
URUSAN PEMERINTAHAN DAERAH **DAN PROGRAM, KEGIATAN DAN SUB KEGIATAN**		**PLAFON ANGGARAN SEMENTARA (Rp)**	**KET**
1	**2**	**3**	**4**
5.03.01.2.08	**Penyediaan Jasa Penunjang Urusan Pemerintahan Daerah**	**629.380.607,00**	

PRIORITAS PLAFON ANGGARAN SEMENTARA 2025

5.03.01.2.08.0001	Penyediaan Jasa Surat Menyurat	9.996.000,00	
5.03.01.2.08.0002	Penyediaan Jasa Komunikasi, Sumber Daya Air dan Listrik	159.137.000,00	
5.03.01.2.08.0004	Penyediaan Jasa Pelayanan Umum Kantor	460.247.607,00	
5.03.01.2.09	**Pemeliharaan Barang Milik Daerah Penunjang Urusan Pemerintahan Daerah**	**280.223.000,00**	
5.03.01.2.09.0001	Penyediaan Jasa Pemeliharaan, Biaya Pemeliharaan, dan Pajak Kendaraan Perorangan Dinas atau Kendaraan Dinas Jabatan	38.391.000,00	
5.03.01.2.09.0002	Penyediaan Jasa Pemeliharaan, Biaya Pemeliharaan, Pajak dan Perizinan Kendaraan Dinas Operasional atau Lapangan	190.351.000,00	
5.03.01.2.09.0006	Pemeliharaan Peralatan dan Mesin Lainnya	51.481.000,00	
5,04	**PENDIDIKAN DAN PELATIHAN**	**1.607.711.896,00**	
5.04.02	**PROGRAM PENGEMBANGAN SUMBER DAYA MANUSIA**	**72.712.000,00**	
5.04.02.2.01	**Pengembangan Kompetensi Teknis**	**72.712.000,00**	
5.04.02.2.01.0003	Penyelenggaraan Pengembangan Kompetensi Teknis Umum, Inti, dan Pilihan bagi Jabatan Administrasi Penyelenggara Urusan Pemerintahan Konkuren, Perangkat Daerah Penunjang, dan Urusan Pemerintahan Umum	72.712.000,00	
5.03.5.04.0.00.01.0001	**UPT Penyelenggaraan Pendidikan, Pelatihan dan Kesejahteraan Pegawai,**	**1.534.999.896,00**	
5.04.02.2.02	**Sertifikasi, Kelembagaan, Pengembangan Kompetensi Manajerial dan Fungsional**	**1.534.999.896,00**	
5.04.02.2.02.0007	Penyelenggaraan Pengembangan Kompetensi bagi Pimpinan Daerah, Jabatan Pimpinan Tinggi, Jabatan Fungsional, Kepemimpinan, dan Prajabatan	1.499.999.996,00	
5.04.02.2.02.0008	Pembinaan, Pengoordinasian, Fasilitasi, Pemantauan, Evaluasi, dan Pelaporan Pelaksanaan Sertifikasi, Pengelolaan Kelembagaan dan Tenaga Pengembang Kompetensi, Pengelolaan Sumber Belajar, dan Kerja Sama, serta Pengembangan Kompetensi Pimpinan Daerah, Jabatan Pimpinan Tinggi, Kepemimpinan, dan Prajabatan	34.999.900,00	

PRIORITAS PLAFON ANGGARAN SEMENTARA 2025

5,05	**PENELITIAN DAN PENGEMBANGAN**	**868.132.580,00**	
5.01.5.05.0.00.01.0000	**BADAN PERENCANAAN PEMBANGUNAN, PENELITIAN DAN PENGEMBANGAN DAERAH**	**868.132.580,00**	
5.05.02	**PROGRAM PENELITIAN DAN PENGEMBANGAN DAERAH**	**868.132.580,00**	
5.05.02.2.01	**Penelitian dan Pengembangan Bidang Penyelenggaraan Pemerintahan dan Pengkajian Peraturan**	**219.635.009,00**	
5.05.02.2.01.0003	Fasilitasi, Pelaksanaan dan Evaluasi Penelitian dan Pengembangan Bidang Kelembagaan dan Ketatalaksanaan	51.381.109,00	
URUSAN PEMERINTAHAN DAERAH **DAN PROGRAM, KEGIATAN DAN SUB KEGIATAN**		**PLAFON ANGGARAN SEMENTARA (Rp)**	**KET**
1	**2**	**3**	**4**
5.05.02.2.01.0006	Fasilitasi, Pelaksanaan dan Evaluasi Penelitian dan Pengembangan Bidang Ketertiban dan Ketentraman Umum dan Perlindungan Masyarakat	41.122.950,00	
5.05.02.2.01.0012	Pengelolaan Data Kelitbangan dan Peraturan	49.835.875,00	
5.05.02.2.01.0013	Perumusan Rekomendasi atas Rencana Penetapan Peraturan Baru dan/atau Evaluasi Terhadap Pelaksanaan Peraturan	77.295.075,00	
5.05.02.2.02	**Penelitian dan Pengembangan Bidang Sosial dan Kependudukan**	**168.498.152,00**	
5.05.02.2.02.0005	Penelitian dan Pengembangan Pariwisata	89.703.077,00	
5.05.02.2.02.0006	Penelitian dan Pengembangan Kesehatan	78.795.075,00	
5.05.02.2.03	**Penelitian dan Pengembangan Bidang Ekonomi dan Pembangunan**	**239.999.502,00**	
5.05.02.2.03.0001	Penelitian dan Pengembangan Koperasi, Usaha Kecil dan Menengah	74.999.800,00	
5.05.02.2.03.0004	Penelitian dan Pengembangan Pertanian, Perkebunan dan Pangan	74.999.800,00	

PRIORITAS PLAFON ANGGARAN SEMENTARA 2025

5.05.02.2.03.0007	Penelitian dan Pengembangan Lingkungan Hidup	89.999.902,00	
5.05.02.2.04	**Pengembangan Inovasi dan Teknologi**	**239.999.917,00**	
5.05.02.2.04.0001	Penelitian, Pengembangan, dan Perekayasaan di Bidang Teknologi dan Inovasi	63.300.650,00	
5.05.02.2.04.0003	Diseminasi Jenis, Prosedur dan Metode Penyelenggaraan Pemerintahan Daerah yang Bersifat Inovatif	166.979.142,00	
5.05.02.2.04.0004	Sosialisasi dan Diseminasi Hasil-Hasil Kelitbangan	9.720.125,00	
6	**UNSUR PENGAWASAN URUSAN PEMERINTAHAN**		
6,01	**INSPEKTORAT DAERAH**	**14.203.434.412,00**	
6.01.0.00.0.00.01.0000	**INSPEKTORAT DAERAH**	**14.203.434.412,00**	
6.01.02	**PROGRAM PENYELENGGARAAN PENGAWASAN**	**645.467.000,00**	
6.01.02.2.01	**Penyelenggaraan Pengawasan Internal**	**554.421.000,00**	
6.01.02.2.01.0001	Pengawasan Kinerja Pemerintah Daerah	245.224.000,00	
6.01.02.2.01.0002	Pengawasan Keuangan Pemerintah Daerah	94.480.000,00	
6.01.02.2.01.0003	Reviu Laporan Kinerja	68.750.000,00	
6.01.02.2.01.0004	Reviu Laporan Keuangan	83.767.000,00	
URUSAN PEMERINTAHAN DAERAH **DAN PROGRAM, KEGIATAN DAN SUB KEGIATAN**		**PLAFON ANGGARAN SEMENTARA (Rp)**	**KET**
1	**2**	**3**	**4**

PRIORITAS PLAFON ANGGARAN SEMENTARA 2025

6.01.02.2.01.0007	Monitoring dan Evaluasi Tindak Lanjut Hasil Pemeriksaan BPK RI dan Tindak Lanjut Hasil Pemeriksaan APIP	62.200.000,00	
6.01.02.2.02	**Penyelenggaraan Pengawasan dengan Tujuan Tertentu**	**91.046.000,00**	
6.01.02.2.02.0001	Penanganan Penyelesaian Kerugian Negara/Daerah	22.500.000,00	
6.01.02.2.02.0002	Pengawasan dengan Tujuan Tertentu	68.546.000,00	
6.01.03	**PROGRAM PERUMUSAN KEBIJAKAN, PENDAMPINGAN DAN ASISTENSI**	**776.681.245,00**	
6.01.03.2.01	**Perumusan Kebijakan Teknis di Bidang Pengawasan dan Fasilitasi Pengawasan**	**81.398.000,00**	
6.01.03.2.01.0001	Perumusan Kebijakan Teknis di Bidang Pengawasan	11.250.000,00	
6.01.03.2.01.0002	Perumusan Kebijakan Teknis di Bidang Fasilitasi Pengawasan	70.148.000,00	
6.01.03.2.02	**Pendampingan dan Asistensi**	**695.283.245,00**	
6.01.03.2.02.0001	Pendampingan dan Asistensi Urusan Pemerintahan Daerah	159.536.000,00	
6.01.03.2.02.0002	Pendampingan, Asistensi, Verifikasi, dan Penilaian Reformasi Birokrasi	15.000.000,00	
6.01.03.2.02.0003	Koordinasi, Monitoring dan Evaluasi serta Verifikasi Pencegahan dan Pemberantasan Korupsi	508.000.000,00	
6.01.03.2.02.0004	Pendampingan, Asistensi dan Verifikasi Penegakan Integritas	12.747.245,00	
6.01.01	**PROGRAM PENUNJANG URUSAN PEMERINTAHAN DAERAH KABUPATEN/KOTA**	**12.781.286.167,00**	
6.01.01.2.01	**Perencanaan, Penganggaran, dan Evaluasi Kinerja Perangkat Daerah**	**152.502.000,00**	
6.01.01.2.01.0001	Penyusunan Dokumen Perencanaan Perangkat Daerah	120.002.000,00	

PRIORITAS PLAFON ANGGARAN SEMENTARA 2025

6.01.01.2.01.0002	Koordinasi dan Penyusunan Dokumen RKA-SKPD	2.500.000,00	
6.01.01.2.01.0003	Koordinasi dan Penyusunan Dokumen Perubahan RKA-SKPD	5.000.000,00	
6.01.01.2.01.0004	Koordinasi dan Penyusunan DPA-SKPD	2.500.000,00	
6.01.01.2.01.0005	Koordinasi dan Penyusunan Perubahan DPA- SKPD	2.500.000,00	
6.01.01.2.01.0006	Koordinasi dan Penyusunan Laporan Capaian Kinerja dan Ikhtisar Realisasi Kinerja SKPD	10.000.000,00	
6.01.01.2.01.0007	Evaluasi Kinerja Perangkat Daerah	10.000.000,00	
URUSAN PEMERINTAHAN DAERAH **DAN PROGRAM, KEGIATAN DAN SUB KEGIATAN**		**PLAFON ANGGARAN SEMENTARA (Rp)**	**KET**
1	**2**	**3**	**4**
6.01.01.2.02	**Administrasi Keuangan Perangkat Daerah**	**9.980.785.969,00**	
6.01.01.2.02.0001	Penyediaan Gaji dan Tunjangan ASN	9.965.785.969,00	
6.01.01.2.02.0005	Koordinasi dan Penyusunan Laporan Keuangan Akhir Tahun SKPD	5.000.000,00	
6.01.01.2.02.0007	Koordinasi dan Penyusunan Laporan Keuangan Bulanan/ Triwulanan/ Semesteran SKPD	10.000.000,00	
6.01.01.2.03	**Administrasi Barang Milik Daerah pada Perangkat Daerah**	**52.458.000,00**	
6.01.01.2.03.0002	Pengamanan Barang Milik Daerah SKPD	52.458.000,00	
6.01.01.2.05	**Administrasi Kepegawaian Perangkat Daerah**	**275.871.500,00**	
6.01.01.2.05.0002	Pengadaan Pakaian Dinas beserta Atribut Kelengkapannya	93.197.500,00	

PRIORITAS PLAFON ANGGARAN SEMENTARA 2025

6.01.01.2.05.0009	Pendidikan dan Pelatihan Pegawai Berdasarkan Tugas dan Fungsi	126.880.000,00	
6.01.01.2.05.0010	Sosialisasi Peraturan Perundang-Undangan	33.294.000,00	
6.01.01.2.05.0011	Bimbingan Teknis Implementasi Peraturan Perundang-Undangan	22.500.000,00	
6.01.01.2.06	**Administrasi Umum Perangkat Daerah**	**859.983.855,00**	
6.01.01.2.06.0002	Penyediaan Peralatan dan Perlengkapan Kantor	115.410.545,00	
6.01.01.2.06.0004	Penyediaan Bahan Logistik Kantor	5.250.000,00	
6.01.01.2.06.0005	Penyediaan Barang Cetakan dan Penggandaan	106.016.070,00	
6.01.01.2.06.0006	Penyediaan Bahan Bacaan dan Peraturan Perundang-undangan	170.583.000,00	
6.01.01.2.06.0008	Fasilitasi Kunjungan Tamu	33.750.000,00	
6.01.01.2.06.0009	Penyelenggaraan Rapat Koordinasi dan Konsultasi SKPD	417.705.240,00	
6.01.01.2.06.0010	Penatausahaan Arsip Dinamis pada SKPD	11.269.000,00	
6.01.01.2.07	**Pengadaan Barang Milik Daerah Penunjang Urusan Pemerintah Daerah**	**102.655.452,00**	
6.01.01.2.07.0005	Pengadaan Mebel	17.783.500,00	
6.01.01.2.07.0011	Pengadaan Sarana dan Prasarana Pendukung Gedung Kantor atau Bangunan Lainnya	84.871.952,00	
6.01.01.2.08	**Penyediaan Jasa Penunjang Urusan Pemerintahan Daerah**	**802.482.191,00**	
URUSAN PEMERINTAHAN DAERAH **DAN PROGRAM, KEGIATAN DAN SUB KEGIATAN**		**PLAFON ANGGARAN SEMENTARA (Rp)**	**KET**

PRIORITAS PLAFON ANGGARAN SEMENTARA 2025

1	2	3	4
6.01.01.2.08.0001	Penyediaan Jasa Surat Menyurat	6.225.000,00	
6.01.01.2.08.0002	Penyediaan Jasa Komunikasi, Sumber Daya Air dan Listrik	203.844.000,00	
6.01.01.2.08.0004	Penyediaan Jasa Pelayanan Umum Kantor	592.413.191,00	
6.01.01.2.09	**Pemeliharaan Barang Milik Daerah Penunjang Urusan Pemerintahan Daerah**	**554.547.200,00**	
6.01.01.2.09.0001	Penyediaan Jasa Pemeliharaan, Biaya Pemeliharaan, dan Pajak Kendaraan Perorangan Dinas atau Kendaraan Dinas Jabatan	51.381.000,00	
6.01.01.2.09.0002	Penyediaan Jasa Pemeliharaan, Biaya Pemeliharaan, Pajak dan Perizinan Kendaraan Dinas Operasional atau Lapangan	243.264.000,00	
6.01.01.2.09.0006	Pemeliharaan Peralatan dan Mesin Lainnya	111.112.000,00	
6.01.01.2.09.0009	Pemeliharaan/Rehabilitasi Gedung Kantor dan Bangunan Lainnya	148.790.200,00	
7	**UNSUR KEWILAYAHAN**		
7,01	**KECAMATAN**	**81.243.711.740,00**	
7.01.2.13.0.00.01.0000	**KECAMATAN KEJAKSAN**	**10.857.071.017,00**	
7.01.02	**PROGRAM PENYELENGGARAAN PEMERINTAHAN DAN PELAYANAN PUBLIK**	**233.175.614,00**	
7.01.02.2.01	**Koordinasi Penyelenggaraan Kegiatan Pemerintahan di Tingkat Kecamatan**	**219.892.892,00**	
7.01.02.2.01.0002	Peningkatan Efektifitas Kegiatan Pemerintahan di Tingkat Kecamatan	219.892.892,00	
7.01.02.2.04	**Pelaksanaan Urusan Pemerintahan yang Dilimpahkan kepada Camat**	**13.282.722,00**	

PRIORITAS PLAFON ANGGARAN SEMENTARA 2025

7.01.02.2.04.0003	Pelaksanaan Urusan Pemerintahan yang Terkait dengan Kewenangan Lain yang Dilimpahkan	13.282.722,00	
7.01.03	**PROGRAM PEMBERDAYAAN MASYARAKAT DESA DAN KELURAHAN**	**973.908.963,00**	
7.01.03.2.03	**Pemberdayaan Lembaga Kemasyarakatan Tingkat Kecamatan**	**973.908.963,00**	
7.01.03.2.03.0001	Penyelenggaraan Lembaga Kemasyarakatan	723.464.558,00	
7.01.03.2.03.0002	Peningkatan Kapasitas Lembaga Kemasyarakatan	214.297.985,00	
7.01.03.2.03.0004	Fasilitasi Pengembangan Usaha Ekonomi Masyarakat	21.627.400,00	
7.01.03.2.03.0005	Fasilitasi Pemanfaatan Teknologi Tepat Guna	14.519.020,00	
URUSAN PEMERINTAHAN DAERAH **DAN PROGRAM, KEGIATAN DAN SUB KEGIATAN**		**PLAFON ANGGARAN SEMENTARA (Rp)**	**KET**
1	**2**	**3**	**4**
7.01.04	**PROGRAM KOORDINASI KETENTRAMAN DAN KETERTIBAN UMUM**	**34.936.491,00**	
7.01.04.2.01	**Koordinasi Upaya Penyelenggaraan Ketenteraman dan Ketertiban Umum**	**26.540.994,00**	
7.01.04.2.01.0001	Sinergitas dengan Kepolisian Negara Republik Indonesia, Tentara Nasional Indonesia dan Instansi Vertikal di Wilayah Kecamatan	9.645.497,00	
7.01.04.2.01.0002	Harmonisasi Hubungan dengan Tokoh Agama dan Tokoh Masyarakat	16.895.497,00	
7.01.04.2.02	**Koordinasi Penerapan dan Penegakan Peraturan Daerah dan Peraturan Kepala Daerah**	**8.395.497,00**	
7.01.04.2.02.0001	Koordinasi/Sinergi dengan Perangkat Daerah yang Tugas dan Fungsinya di Bidang Penegakan Peraturan Perundang-Undangan dan/atau Kepolisian Negara Republik Indonesia	8.395.497,00	
7.01.05	**PROGRAM PENYELENGGARAAN URUSAN PEMERINTAHAN UMUM**	**11.392.548,00**	

7.01.05.2.01	**Penyelenggaraan Urusan Pemerintahan Umum Sesuai Penugasan Kepala Daerah**	**11.392.548,00**	
7.01.05.2.01.0001	Pembinaan Wawasan Kebangsaan dan Ketahanan Nasional dalam rangka Memantapkan Pengamalan Pancasila, PelaksanaanUndang-Undang Dasar Negara Republik Indonesia Tahun1945, Pelestarian Bhinneka Tunggal Ika serta Pemertahanan dan Pemeliharaan Keutuhan Negara Kesatuan Republik Indonesia	11.392.548,00	
7.01.01	**PROGRAM PENUNJANG URUSAN PEMERINTAHAN DAERAH KABUPATEN/KOTA**	**9.603.657.401,00**	
7.01.01.2.01	**Perencanaan, Penganggaran, dan Evaluasi Kinerja Perangkat Daerah**	**219.553.493,00**	
7.01.01.2.01.0001	Penyusunan Dokumen Perencanaan Perangkat Daerah	46.781.316,00	
7.01.01.2.01.0002	Koordinasi dan Penyusunan Dokumen RKA-SKPD	8.992.544,00	
7.01.01.2.01.0003	Koordinasi dan Penyusunan Dokumen Perubahan RKA-SKPD	6.537.544,00	
7.01.01.2.01.0004	Koordinasi dan Penyusunan DPA-SKPD	3.053.837,00	
7.01.01.2.01.0005	Koordinasi dan Penyusunan Perubahan DPA- SKPD	3.053.837,00	
7.01.01.2.01.0006	Koordinasi dan Penyusunan Laporan Capaian Kinerja dan Ikhtisar Realisasi Kinerja SKPD	12.575.054,00	
7.01.01.2.01.0007	Evaluasi Kinerja Perangkat Daerah	138.559.361,00	
7.01.01.2.02	**Administrasi Keuangan Perangkat Daerah**	**6.548.521.983,00**	
7.01.01.2.02.0001	Penyediaan Gaji dan Tunjangan ASN	6.537.088.737,00	
7.01.01.2.02.0005	Koordinasi dan Penyusunan Laporan Keuangan Akhir Tahun SKPD	5.516.930,00	
URUSAN PEMERINTAHAN DAERAH		**PLAFON ANGGARAN SEMENTARA (Rp)**	**KET**
DAN PROGRAM, KEGIATAN DAN SUB KEGIATAN			

PRIORITAS PLAFON ANGGARAN SEMENTARA 2025

1	2	3	4
7.01.01.2.02.0007	Koordinasi dan Penyusunan Laporan Keuangan Bulanan/ Triwulanan/ Semesteran SKPD	5.916.316,00	
7.01.01.2.03	**Administrasi Barang Milik Daerah pada Perangkat Daerah**	**18.975.563,00**	
7.01.01.2.03.0001	Penyusunan Perencanaan Kebutuhan Barang Milik Daerah SKPD	1.646.102,00	
7.01.01.2.03.0004	Pembinaan, Pengawasan, dan Pengendalian Barang Milik Daerah pada SKPD	13.083.982,00	
7.01.01.2.03.0005	Rekonsiliasi dan Penyusunan Laporan Barang Milik Daerah pada SKPD	4.245.479,00	
7.01.01.2.05	**Administrasi Kepegawaian Perangkat Daerah**	**99.589.646,00**	
7.01.01.2.05.0002	Pengadaan Pakaian Dinas beserta Atribut Kelengkapannya	99.589.646,00	
7.01.01.2.06	**Administrasi Umum Perangkat Daerah**	**646.737.950,00**	
7.01.01.2.06.0001	Penyediaan Komponen Instalasi Listrik/Penerangan Bangunan Kantor	45.946.515,00	
7.01.01.2.06.0002	Penyediaan Peralatan dan Perlengkapan Kantor	71.314.243,00	
7.01.01.2.06.0003	Penyediaan Peralatan Rumah Tangga	35.332.847,00	
7.01.01.2.06.0004	Penyediaan Bahan Logistik Kantor	69.212.675,00	
7.01.01.2.06.0005	Penyediaan Barang Cetakan dan Penggandaan	59.840.682,00	
7.01.01.2.06.0006	Penyediaan Bahan Bacaan dan Peraturan Perundang-undangan	173.498.000,00	
7.01.01.2.06.0008	Fasilitasi Kunjungan Tamu	65.725.188,00	

PRIORITAS PLAFON ANGGARAN SEMENTARA 2025

7.01.01.2.06.0009	Penyelenggaraan Rapat Koordinasi dan Konsultasi SKPD	125.867.800,00	
7.01.01.2.07	**Pengadaan Barang Milik Daerah Penunjang Urusan Pemerintah Daerah**	**486.596.553,00**	
7.01.01.2.07.0005	Pengadaan Mebel	73.232.536,00	
7.01.01.2.07.0010	Pengadaan Sarana dan Prasarana Gedung Kantor atau Bangunan Lainnya	233.503.470,00	
7.01.01.2.07.0011	Pengadaan Sarana dan Prasarana Pendukung Gedung Kantor atau Bangunan Lainnya	179.860.547,00	
7.01.01.2.08	**Penyediaan Jasa Penunjang Urusan Pemerintahan Daerah**	**878.048.778,00**	
7.01.01.2.08.0001	Penyediaan Jasa Surat Menyurat	81.960.000,00	
URUSAN PEMERINTAHAN DAERAH **DAN PROGRAM, KEGIATAN DAN SUB KEGIATAN**		**PLAFON ANGGARAN SEMENTARA (Rp)**	**KET**
1	**2**	**3**	**4**
7.01.01.2.08.0002	Penyediaan Jasa Komunikasi, Sumber Daya Air dan Listrik	266.556.788,00	
7.01.01.2.08.0004	Penyediaan Jasa Pelayanan Umum Kantor	529.531.990,00	
7.01.01.2.09	**Pemeliharaan Barang Milik Daerah Penunjang Urusan Pemerintahan Daerah**	**705.633.435,00**	
7.01.01.2.09.0001	Penyediaan Jasa Pemeliharaan, Biaya Pemeliharaan, dan Pajak Kendaraan Perorangan Dinas atau Kendaraan Dinas Jabatan	262.063.000,00	
7.01.01.2.09.0002	Penyediaan Jasa Pemeliharaan, Biaya Pemeliharaan, Pajak dan Perizinan Kendaraan Dinas Operasional atau Lapangan	9.566.000,00	
7.01.01.2.09.0005	Pemeliharaan Mebel	6.638.000,00	
7.01.01.2.09.0009	Pemeliharaan/Rehabilitasi Gedung Kantor dan Bangunan Lainnya	347.261.435,00	

7.01.01.2.09.0010	Pemeliharaan/Rehabilitasi Sarana dan Prasarana Gedung Kantor atau Bangunan Lainnya	46.922.000,00	
7.01.01.2.09.0011	Pemeliharaan/Rehabilitasi Sarana dan Prasarana Pendukung Gedung Kantor atau Bangunan Lainnya	33.183.000,00	
7.01.2.13.0.00.01.0001	**KELURAHAN KEJAKSAN**	**581.826.316,00**	
7.01.03	**PROGRAM PEMBERDAYAAN MASYARAKAT DESA DAN KELURAHAN**	**581.826.316,00**	
7.01.03.2.02	**Kegiatan Pemberdayaan Kelurahan**	**581.826.316,00**	
7.01.03.2.02.0001	Peningkatan Partisipasi Masyarakat dalam Forum Musyawarah Perencanaan Pembangunan di Kelurahan	35.613.796,00	
7.01.03.2.02.0002	Pembangunan Sarana dan Prasarana Kelurahan	220.147.458,00	
7.01.03.2.02.0003	Pemberdayaan Masyarakat di Kelurahan	326.065.062,00	
7.01.2.13.0.00.01.0002	**KELURAHAN KEBONBARU**	**581.826.350,00**	
7.01.03.2.02.0001	Peningkatan Partisipasi Masyarakat dalam Forum Musyawarah Perencanaan Pembangunan di Kelurahan	39.999.757,00	
7.01.03.2.02.0002	Pembangunan Sarana dan Prasarana Kelurahan	244.154.387,00	
7.01.03.2.02.0003	Pemberdayaan Masyarakat di Kelurahan	297.672.206,00	
7.01.2.13.0.00.01.0003	**KELURAHAN KESENDEN**	**914.278.602,00**	
7.01.03.2.02.0001	Peningkatan Partisipasi Masyarakat dalam Forum Musyawarah Perencanaan Pembangunan di Kelurahan	55.626.900,00	
7.01.03.2.02.0002	Pembangunan Sarana dan Prasarana Kelurahan	307.359.807,00	
7.01.03.2.02.0003	Pemberdayaan Masyarakat di Kelurahan	551.291.895,00	
URUSAN PEMERINTAHAN DAERAH		**PLAFON ANGGARAN**	**KE**

PRIORITAS PLAFON ANGGARAN SEMENTARA 2025

BAB IV

PLAFON ANGGARAN SEMENTARA BERDASARKAN URUSAN PEMERINTAHAN DAN PROGRAM/KEGIATAN

DAN PROGRAM, KEGIATAN DAN SUB KEGIATAN		SEMENTARA (Rp)	T
1	2	3	4
7.01.2.13.0.00.01.0004	**KELURAHAN SUKAPURA**	**831.180.351,00**	
7.01.03.2.02.0001	Peningkatan Partisipasi Masyarakat dalam Forum Musyawarah Perencanaan Pembangunan di Kelurahan	46.516.796,00	
7.01.03.2.02.0002	Pembangunan Sarana dan Prasarana Kelurahan	419.659.905,00	
7.01.03.2.02.0003	Pemberdayaan Masyarakat di Kelurahan	365.003.650,00	
7.01.2.13.0.00.02.0000	**KECAMATAN KESAMBI**	**12.983.411.946,00**	
7.01.02	**PROGRAM PENYELENGGARAAN PEMERINTAHAN DAN PELAYANAN PUBLIK**	**20.230.344,00**	
7.01.02.2.01	**Koordinasi Penyelenggaraan Kegiatan Pemerintahan di Tingkat Kecamatan**	**10.173.029,00**	
7.01.02.2.01.0002	Peningkatan Efektifitas Kegiatan Pemerintahan di Tingkat Kecamatan	10.173.029,00	
7.01.02.2.04	**Pelaksanaan Urusan Pemerintahan yang Dilimpahkan kepada Camat**	**10.057.315,00**	
7.01.02.2.04.0003	Pelaksanaan Urusan Pemerintahan yang Terkait dengan Kewenangan Lain yang Dilimpahkan	10.057.315,00	
7.01.03	**PROGRAM PEMBERDAYAAN MASYARAKAT DESA DAN KELURAHAN**	**1.413.053.734,00**	
7.01.03.2.03	**Pemberdayaan Lembaga Kemasyarakatan Tingkat Kecamatan**	**1.413.053.734,00**	
7.01.03.2.03.0001	Penyelenggaraan Lembaga Kemasyarakatan	1.413.053.734,00	
7.01.04	**PROGRAM KOORDINASI KETENTRAMAN DAN KETERTIBAN UMUM**	**34.364.278,00**	

PRIORITAS PLAFON ANGGARAN SEMENTARA 2025

7.01.04.2.01	**Koordinasi Upaya Penyelenggaraan Ketenteraman dan Ketertiban Umum**	**7.776.889,00**	
7.01.04.2.01.0001	Sinergitas dengan Kepolisian Negara Republik Indonesia, Tentara Nasional Indonesia dan Instansi Vertikal di Wilayah Kecamatan	7.776.889,00	
7.01.04.2.02	**Koordinasi Penerapan dan Penegakan Peraturan Daerah dan Peraturan Kepala Daerah**	**26.587.389,00**	
7.01.04.2.02.0001	Koordinasi/Sinergi dengan Perangkat Daerah yang Tugas dan Fungsinya di Bidang Penegakan Peraturan Perundang-Undangan dan/atauKepolisian Negara Republik Indonesia	26.587.389,00	
7.01.05	**PROGRAM PENYELENGGARAAN URUSAN PEMERINTAHAN UMUM**	**27.200.352,00**	
7.01.05.2.01	**Penyelenggaraan Urusan Pemerintahan Umum Sesuai Penugasan Kepala Daerah**	**27.200.352,00**	
7.01.05.2.01.0008	Pelaksanaan Tugas Forum Koordinasi Pimpinan di Kecamatan	27.200.352,00	
7.01.01	**PROGRAM PENUNJANG URUSAN PEMERINTAHAN DAERAH KABUPATEN/KOTA**	**11.488.563.238,00**	
URUSAN PEMERINTAHAN DAERAH **DAN PROGRAM, KEGIATAN DAN SUB KEGIATAN**		**PLAFON ANGGARAN SEMENTARA (Rp)**	**KET**
1	**2**	**3**	**4**
7.01.01.2.01	**Perencanaan, Penganggaran, dan Evaluasi Kinerja Perangkat Daerah**	**197.494.189,00**	
7.01.01.2.01.0001	Penyusunan Dokumen Perencanaan Perangkat Daerah	41.698.345,00	
7.01.01.2.01.0002	Koordinasi dan Penyusunan Dokumen RKA-SKPD	4.995.900,00	
7.01.01.2.01.0003	Koordinasi dan Penyusunan Dokumen Perubahan RKA-SKPD	4.380.540,00	
7.01.01.2.01.0004	Koordinasi dan Penyusunan DPA-SKPD	4.380.540,00	
7.01.01.2.01.0005	Koordinasi dan Penyusunan Perubahan DPA- SKPD	4.995.900,00	

7.01.01.2.01.0006	Koordinasi dan Penyusunan Laporan Capaian Kinerja dan Ikhtisar Realisasi Kinerja SKPD	4.668.430,00	
7.01.01.2.01.0007	Evaluasi Kinerja Perangkat Daerah	132.374.534,00	
7.01.01.2.02	**Administrasi Keuangan Perangkat Daerah**	**8.742.221.737,00**	
7.01.01.2.02.0001	Penyediaan Gaji dan Tunjangan ASN	8.736.508.085,00	
7.01.01.2.02.0005	Koordinasi dan Penyusunan Laporan Keuangan Akhir Tahun SKPD	2.895.900,00	
7.01.01.2.02.0007	Koordinasi dan Penyusunan Laporan Keuangan Bulanan/ Triwulanan/ Semesteran SKPD	2.817.752,00	
7.01.01.2.03	**Administrasi Barang Milik Daerah pada Perangkat Daerah**	**20.889.000,00**	
7.01.01.2.03.0002	Pengamanan Barang Milik Daerah SKPD	20.889.000,00	
7.01.01.2.05	**Administrasi Kepegawaian Perangkat Daerah**	**63.565.000,00**	
7.01.01.2.05.0002	Pengadaan Pakaian Dinas beserta Atribut Kelengkapannya	63.565.000,00	
7.01.01.2.06	**Administrasi Umum Perangkat Daerah**	**865.370.420,00**	
7.01.01.2.06.0002	Penyediaan Peralatan dan Perlengkapan Kantor	103.582.932,00	
7.01.01.2.06.0004	Penyediaan Bahan Logistik Kantor	11.836.041,00	
7.01.01.2.06.0005	Penyediaan Barang Cetakan dan Penggandaan	35.602.995,00	
7.01.01.2.06.0006	Penyediaan Bahan Bacaan dan Peraturan Perundang-undangan	388.332.000,00	
7.01.01.2.06.0008	Fasilitasi Kunjungan Tamu	45.502.800,00	
7.01.01.2.06.0009	Penyelenggaraan Rapat Koordinasi dan Konsultasi SKPD	280.513.652,00	

PRIORITAS PLAFON ANGGARAN SEMENTARA 2025

BAB IV

PLAFON ANGGARAN SEMENTARA BERDASARKAN URUSAN PEMERINTAHAN DAN PROGRAM/KEGIATAN

URUSAN PEMERINTAHAN DAERAH DAN PROGRAM, KEGIATAN DAN SUB KEGIATAN		PLAFON ANGGARAN SEMENTARA (Rp)	KET
1	2	3	4
7.01.01.2.07	**Pengadaan Barang Milik Daerah Penunjang Urusan Pemerintah Daerah**	**67.443.578,00**	
7.01.01.2.07.0010	Pengadaan Sarana dan Prasarana Gedung Kantor atau Bangunan Lainnya	39.701.317,00	
7.01.01.2.07.0011	Pengadaan Sarana dan Prasarana Pendukung Gedung Kantor atau Bangunan Lainnya	27.742.261,00	
7.01.01.2.08	**Penyediaan Jasa Penunjang Urusan Pemerintahan Daerah**	**961.792.985,00**	
7.01.01.2.08.0002	Penyediaan Jasa Komunikasi, Sumber Daya Air dan Listrik	308.824.000,00	
7.01.01.2.08.0004	Penyediaan Jasa Pelayanan Umum Kantor	652.968.985,00	
7.01.01.2.09	**Pemeliharaan Barang Milik Daerah Penunjang Urusan Pemerintahan Daerah**	**569.786.329,00**	
7.01.01.2.09.0001	Penyediaan Jasa Pemeliharaan, Biaya Pemeliharaan, dan Pajak Kendaraan Perorangan Dinas atau Kendaraan Dinas Jabatan	324.262.941,00	
7.01.01.2.09.0009	Pemeliharaan/Rehabilitasi Gedung Kantor dan Bangunan Lainnya	175.718.388,00	
7.01.01.2.09.0010	Pemeliharaan/Rehabilitasi Sarana dan Prasarana Gedung Kantor atau Bangunan Lainnya	41.180.000,00	
7.01.01.2.09.0011	Pemeliharaan/Rehabilitasi Sarana dan Prasarana Pendukung Gedung Kantor atau Bangunan Lainnya	28.625.000,00	
7.01.2.13.0.00.02.0001	**KELURAHAN KESAMBI**	**864.320.524,00**	
7.01.03	**PROGRAM PEMBERDAYAAN MASYARAKAT DESA DAN KELURAHAN**	**864.320.524,00**	
7.01.03.2.02	**Kegiatan Pemberdayaan Kelurahan**	**864.320.524,00**	

PRIORITAS PLAFON ANGGARAN SEMENTARA 2025

7.01.03.2.02.0001	Peningkatan Partisipasi Masyarakat dalam Forum Musyawarah Perencanaan Pembangunan di Kelurahan	50.000.000,00	
7.01.03.2.02.0002	Pembangunan Sarana dan Prasarana Kelurahan	518.592.316,00	
7.01.03.2.02.0003	Pemberdayaan Masyarakat di Kelurahan	295.728.208,00	
7.01.2.13.0.00.02.0002	**KELURAHAN DRAJAT**	**888.461.025,00**	
7.01.03.2.02.0001	Peningkatan Partisipasi Masyarakat dalam Forum Musyawarah Perencanaan Pembangunan di Kelurahan	50.000.000,00	
7.01.03.2.02.0002	Pembangunan Sarana dan Prasarana Kelurahan	533.076.615,00	
7.01.03.2.02.0003	Pemberdayaan Masyarakat di Kelurahan	305.384.410,00	
7.01.2.13.0.00.02.0003	**KELURAHAN KARYAMULYA**	**1.622.436.819,00**	
7.01.03.2.02.0001	Peningkatan Partisipasi Masyarakat dalam Forum Musyawarah Perencanaan Pembangunan di Kelurahan	49.999.865,00	
URUSAN PEMERINTAHAN DAERAH **DAN PROGRAM, KEGIATAN DAN SUB KEGIATAN**		**PLAFON ANGGARAN SEMENTARA (Rp)**	**KET**
1	**2**	**3**	**4**
7.01.03.2.02.0002	Pembangunan Sarana dan Prasarana Kelurahan	973.462.270,00	
7.01.03.2.02.0003	Pemberdayaan Masyarakat di Kelurahan	598.974.684,00	
7.01.2.13.0.00.02.0004	**KELURAHAN PEKIRINGAN**	**1.063.500.000,00**	
7.01.03.2.02.0001	Peningkatan Partisipasi Masyarakat dalam Forum Musyawarah Perencanaan Pembangunan di Kelurahan	50.000.000,00	
7.01.03.2.02.0002	Pembangunan Sarana dan Prasarana Kelurahan	639.000.000,00	

7.01.03.2.02.0003	Pemberdayaan Masyarakat di Kelurahan	374.500.000,00	
7.01.2.13.0.00.02.0005	**KELURAHAN SUNYARAGI**	**1.063.413.431,00**	
7.01.03.2.02.0001	Peningkatan Partisipasi Masyarakat dalam Forum Musyawarah Perencanaan Pembangunan di Kelurahan	50.000.000,00	
7.01.03.2.02.0002	Pembangunan Sarana dan Prasarana Kelurahan	638.023.247,00	
7.01.03.2.02.0003	Pemberdayaan Masyarakat di Kelurahan	375.390.184,00	
7.01.2.13.0.00.03.0000	**KECAMATAN HARJAMUKTI**	**12.638.731.888,00**	
7.01.02	**PROGRAM PENYELENGGARAAN PEMERINTAHAN DAN PELAYANAN PUBLIK**	**50.000.000,00**	
7.01.02.2.01	**Koordinasi Penyelenggaraan Kegiatan Pemerintahan di Tingkat Kecamatan**	**50.000.000,00**	
7.01.02.2.01.0002	Peningkatan Efektifitas Kegiatan Pemerintahan di Tingkat Kecamatan	50.000.000,00	
7.01.03	**PROGRAM PEMBERDAYAAN MASYARAKAT DESA DAN KELURAHAN**	**500.000.000,00**	
7.01.03.2.03	**Pemberdayaan Lembaga Kemasyarakatan Tingkat Kecamatan**	**500.000.000,00**	
7.01.03.2.03.0001	Penyelenggaraan Lembaga Kemasyarakatan	500.000.000,00	
7.01.04	**PROGRAM KOORDINASI KETENTRAMAN DAN KETERTIBAN UMUM**	**100.000.000,00**	
7.01.04.2.01	**Koordinasi Upaya Penyelenggaraan Ketenteraman dan Ketertiban Umum**	**100.000.000,00**	
7.01.04.2.01.0001	Sinergitas dengan Kepolisian Negara Republik Indonesia, Tentara Nasional Indonesia dan Instansi Vertikal di Wilayah Kecamatan	100.000.000,00	
7.01.05	**PROGRAM PENYELENGGARAAN URUSAN PEMERINTAHAN UMUM**	**50.000.000,00**	

PRIORITAS PLAFON ANGGARAN SEMENTARA 2025

7.01.05.2.01	**Penyelenggaraan Urusan Pemerintahan Umum Sesuai Penugasan Kepala Daerah**	**50.000.000,00**	
URUSAN PEMERINTAHAN DAERAH **DAN PROGRAM, KEGIATAN DAN SUB KEGIATAN**		**PLAFON ANGGARAN SEMENTARA (Rp)**	**KET**
1	**2**	**3**	**4**
7.01.05.2.01.0001	Pembinaan Wawasan Kebangsaan dan Ketahanan Nasional dalam rangka Memantapkan Pengamalan Pancasila, PelaksanaanUndang-Undang Dasar Negara Republik Indonesia Tahun1945, Pelestarian Bhinneka Tunggal Ika serta Pemertahanan dan Pemeliharaan Keutuhan Negara Kesatuan Republik Indonesia	50.000.000,00	
7.01.01	**PROGRAM PENUNJANG URUSAN PEMERINTAHAN DAERAH KABUPATEN/KOTA**	**11.938.731.888,00**	
7.01.01.2.01	**Perencanaan, Penganggaran, dan Evaluasi Kinerja Perangkat Daerah**	**107.392.550,00**	
7.01.01.2.01.0001	Penyusunan Dokumen Perencanaan Perangkat Daerah	73.291.550,00	
7.01.01.2.01.0002	Koordinasi dan Penyusunan Dokumen RKA-SKPD	2.610.000,00	
7.01.01.2.01.0003	Koordinasi dan Penyusunan Dokumen Perubahan RKA-SKPD	2.610.000,00	
7.01.01.2.01.0004	Koordinasi dan Penyusunan DPA-SKPD	2.610.000,00	
7.01.01.2.01.0005	Koordinasi dan Penyusunan Perubahan DPA- SKPD	2.610.000,00	
7.01.01.2.01.0006	Koordinasi dan Penyusunan Laporan Capaian Kinerja dan Ikhtisar Realisasi Kinerja SKPD	19.185.000,00	
7.01.01.2.01.0007	Evaluasi Kinerja Perangkat Daerah	4.476.000,00	
7.01.01.2.02	**Administrasi Keuangan Perangkat Daerah**	**8.764.326.625,00**	
7.01.01.2.02.0001	Penyediaan Gaji dan Tunjangan ASN	8.759.968.225,00	

PRIORITAS PLAFON ANGGARAN SEMENTARA 2025

7.01.01.2.02.0005	Koordinasi dan Penyusunan Laporan Keuangan Akhir Tahun SKPD	4.358.400,00	
7.01.01.2.05	**Administrasi Kepegawaian Perangkat Daerah**	**74.276.587,00**	
7.01.01.2.05.0002	Pengadaan Pakaian Dinas beserta Atribut Kelengkapannya	74.276.587,00	
7.01.01.2.06	**Administrasi Umum Perangkat Daerah**	**689.739.370,00**	
7.01.01.2.06.0002	Penyediaan Peralatan dan Perlengkapan Kantor	279.323.715,00	
7.01.01.2.06.0004	Penyediaan Bahan Logistik Kantor	18.659.934,00	
7.01.01.2.06.0005	Penyediaan Barang Cetakan dan Penggandaan	110.475.721,00	
7.01.01.2.06.0006	Penyediaan Bahan Bacaan dan Peraturan Perundang-undangan	24.486.000,00	
7.01.01.2.06.0009	Penyelenggaraan Rapat Koordinasi dan Konsultasi SKPD	256.794.000,00	
7.01.01.2.07	**Pengadaan Barang Milik Daerah Penunjang Urusan Pemerintah Daerah**	**514.464.038,00**	
URUSAN PEMERINTAHAN DAERAH **DAN PROGRAM, KEGIATAN DAN SUB KEGIATAN**		**PLAFON ANGGARAN SEMENTARA (Rp)**	**KET**
1	**2**	**3**	**4**
7.01.01.2.07.0010	Pengadaan Sarana dan Prasarana Gedung Kantor atau Bangunan Lainnya	514.464.038,00	
7.01.01.2.08	**Penyediaan Jasa Penunjang Urusan Pemerintahan Daerah**	**868.820.560,00**	
7.01.01.2.08.0002	Penyediaan Jasa Komunikasi, Sumber Daya Air dan Listrik	361.974.000,00	
7.01.01.2.08.0004	Penyediaan Jasa Pelayanan Umum Kantor	506.846.560,00	

7.01.01.2.09	**Pemeliharaan Barang Milik Daerah Penunjang Urusan Pemerintahan Daerah**	**919.712.158,00**	
7.01.01.2.09.0001	Penyediaan Jasa Pemeliharaan, Biaya Pemeliharaan, dan Pajak Kendaraan Perorangan Dinas atau Kendaraan Dinas Jabatan	602.811.689,00	
7.01.01.2.09.0009	Pemeliharaan/Rehabilitasi Gedung Kantor dan Bangunan Lainnya	157.477.469,00	
7.01.01.2.09.0010	Pemeliharaan/Rehabilitasi Sarana dan Prasarana Gedung Kantor atau Bangunan Lainnya	159.423.000,00	
7.01.2.13.0.00.03.0001	**KELURAHAN HARJAMUKTI**	**1.250.312.455,00**	
7.01.03	**PROGRAM PEMBERDAYAAN MASYARAKAT DESA DAN KELURAHAN**	**1.250.312.455,00**	
7.01.03.2.02	**Kegiatan Pemberdayaan Kelurahan**	**1.250.312.455,00**	
7.01.03.2.02.0001	Peningkatan Partisipasi Masyarakat dalam Forum Musyawarah Perencanaan Pembangunan di Kelurahan	60.000.011,00	
7.01.03.2.02.0002	Pembangunan Sarana dan Prasarana Kelurahan	317.270.427,00	
7.01.03.2.02.0003	Pemberdayaan Masyarakat di Kelurahan	873.042.017,00	
7.01.2.13.0.00.03.0002	**KELURAHAN KALIJAGA**	**1.389.172.438,00**	
7.01.03.2.02.0001	Peningkatan Partisipasi Masyarakat dalam Forum Musyawarah Perencanaan Pembangunan di Kelurahan	69.999.720,00	
7.01.03.2.02.0002	Pembangunan Sarana dan Prasarana Kelurahan	200.011.764,00	
7.01.03.2.02.0003	Pemberdayaan Masyarakat di Kelurahan	1.119.160.954,00	
7.01.2.13.0.00.03.0003	**KELURAHAN KECAPI**	**1.538.115.982,00**	
7.01.03.2.02.0001	Peningkatan Partisipasi Masyarakat dalam Forum Musyawarah Perencanaan Pembangunan di Kelurahan	60.000.000,00	
7.01.03.2.02.0002	Pembangunan Sarana dan Prasarana Kelurahan	573.438.838,00	

7.01.03.2.02.0003	Pemberdayaan Masyarakat di Kelurahan	904.677.144,00	
7.01.2.13.0.00.03.0004	**KELURAHAN LARANGAN**	**1.556.330.985,00**	
URUSAN PEMERINTAHAN DAERAH **DAN PROGRAM, KEGIATAN DAN SUB KEGIATAN**		**PLAFON ANGGARAN SEMENTARA (Rp)**	**KET**
1	**2**	**3**	**4**
7.01.03.2.02.0001	Peningkatan Partisipasi Masyarakat dalam Forum Musyawarah Perencanaan Pembangunan di Kelurahan	60.000.000,00	
7.01.03.2.02.0002	Pembangunan Sarana dan Prasarana Kelurahan	218.024.945,00	
7.01.03.2.02.0003	Pemberdayaan Masyarakat di Kelurahan	1.278.306.040,00	
7.01.2.13.0.00.03.0005	**KELURAHAN ARGASUNYA**	**1.121.912.144,00**	
7.01.03.2.02.0001	Peningkatan Partisipasi Masyarakat dalam Forum Musyawarah Perencanaan Pembangunan di Kelurahan	69.999.932,00	
7.01.03.2.02.0002	Pembangunan Sarana dan Prasarana Kelurahan	232.238.057,00	
7.01.03.2.02.0003	Pemberdayaan Masyarakat di Kelurahan	819.674.155,00	
7.01.2.13.0.00.04.0000	**KECAMATAN LEMAHWUNGKUK**	**11.360.319.688,00**	
7.01.02	**PROGRAM PENYELENGGARAAN PEMERINTAHAN DAN PELAYANAN PUBLIK**	**129.720.644,00**	
7.01.02.2.01	**Koordinasi Penyelenggaraan Kegiatan Pemerintahan di Tingkat Kecamatan**	**95.064.800,00**	
7.01.02.2.01.0002	Peningkatan Efektifitas Kegiatan Pemerintahan di Tingkat Kecamatan	95.064.800,00	

7.01.02.2.04	**Pelaksanaan Urusan Pemerintahan yang Dilimpahkan kepada Camat**	**34.655.844,00**	
7.01.02.2.04.0003	Pelaksanaan Urusan Pemerintahan yang Terkait dengan Kewenangan Lain yang Dilimpahkan	34.655.844,00	
7.01.03	**PROGRAM PEMBERDAYAAN MASYARAKAT DESA DAN KELURAHAN**	**1.175.425.289,00**	
7.01.03.2.03	**Pemberdayaan Lembaga Kemasyarakatan Tingkat Kecamatan**	**1.175.425.289,00**	
7.01.03.2.03.0001	Penyelenggaraan Lembaga Kemasyarakatan	1.063.877.289,00	
7.01.03.2.03.0002	Peningkatan Kapasitas Lembaga Kemasyarakatan	108.048.000,00	
7.01.03.2.03.0005	Fasilitasi Pemanfaatan Teknologi Tepat Guna	3.500.000,00	
7.01.04	**PROGRAM KOORDINASI KETENTRAMAN DAN KETERTIBAN UMUM**	**44.760.000,00**	
7.01.04.2.01	**Koordinasi Upaya Penyelenggaraan Ketenteraman dan Ketertiban Umum**	**36.710.000,00**	
7.01.04.2.01.0001	Sinergitas dengan Kepolisian Negara Republik Indonesia, Tentara Nasional Indonesia dan Instansi Vertikal di Wilayah Kecamatan	36.710.000,00	
7.01.04.2.02	**Koordinasi Penerapan dan Penegakan Peraturan Daerah dan Peraturan Kepala Daerah**	**8.050.000,00**	
URUSAN PEMERINTAHAN DAERAH **DAN PROGRAM, KEGIATAN DAN SUB KEGIATAN**		**PLAFON ANGGARAN SEMENTARA (Rp)**	**KET**
1	**2**	**3**	**4**
7.01.04.2.02.0001	Koordinasi/Sinergi dengan Perangkat Daerah yang Tugas dan Fungsinya di Bidang Penegakan Peraturan Perundang-Undangan dan/atau Kepolisian Negara Republik Indonesia	8.050.000,00	
7.01.05	**PROGRAM PENYELENGGARAAN URUSAN PEMERINTAHAN UMUM**	**29.937.000,00**	
7.01.05.2.01	**Penyelenggaraan Urusan Pemerintahan Umum Sesuai Penugasan Kepala Daerah**	**29.937.000,00**	

7.01.05.2.01.0001	Pembinaan Wawasan Kebangsaan dan Ketahanan Nasional dalam rangka Memantapkan Pengamalan Pancasila, Pelaksanaan Undang-Undang Dasar Negara Republik Indonesia Tahun 1945, Pelestarian Bhinneka Tunggal Ika serta Pemertahanan dan Pemeliharaan Keutuhan Negara Kesatuan Republik Indonesia	18.951.000,00	
7.01.05.2.01.0008	Pelaksanaan Tugas Forum Koordinasi Pimpinan di Kecamatan	10.986.000,00	
7.01.01	**PROGRAM PENUNJANG URUSAN PEMERINTAHAN DAERAH KABUPATEN/KOTA**	**9.980.476.755,00**	
7.01.01.2.01	**Perencanaan, Penganggaran, dan Evaluasi Kinerja Perangkat Daerah**	**144.881.640,00**	
7.01.01.2.01.0001	Penyusunan Dokumen Perencanaan Perangkat Daerah	27.349.800,00	
7.01.01.2.01.0002	Koordinasi dan Penyusunan Dokumen RKA-SKPD	3.500.000,00	
7.01.01.2.01.0003	Koordinasi dan Penyusunan Dokumen Perubahan RKA-SKPD	3.500.000,00	
7.01.01.2.01.0004	Koordinasi dan Penyusunan DPA-SKPD	3.500.000,00	
7.01.01.2.01.0005	Koordinasi dan Penyusunan Perubahan DPA- SKPD	3.500.000,00	
7.01.01.2.01.0006	Koordinasi dan Penyusunan Laporan Capaian Kinerja dan Ikhtisar Realisasi Kinerja SKPD	82.463.840,00	
7.01.01.2.01.0007	Evaluasi Kinerja Perangkat Daerah	21.068.000,00	
7.01.01.2.02	**Administrasi Keuangan Perangkat Daerah**	**7.488.744.935,00**	
7.01.01.2.02.0001	Penyediaan Gaji dan Tunjangan ASN	7.481.344.935,00	
7.01.01.2.02.0005	Koordinasi dan Penyusunan Laporan Keuangan Akhir Tahun SKPD	7.400.000,00	
7.01.01.2.03	**Administrasi Barang Milik Daerah pada Perangkat Daerah**	**41.460.000,00**	
7.01.01.2.03.0001	Penyusunan Perencanaan Kebutuhan Barang Milik Daerah SKPD	3.000.000,00	

PRIORITAS PLAFON ANGGARAN SEMENTARA 2025

7.01.01.2.03.0006	Penatausahaan Barang Milik Daerah pada SKPD	38.460.000,00	
7.01.01.2.05	**Administrasi Kepegawaian Perangkat Daerah**	**80.000.000,00**	
URUSAN PEMERINTAHAN DAERAH **DAN PROGRAM, KEGIATAN DAN SUB KEGIATAN**		**PLAFON ANGGARAN SEMENTARA (Rp)**	**KET**
1	**2**	**3**	**4**
7.01.01.2.05.0002	Pengadaan Pakaian Dinas beserta Atribut Kelengkapannya	80.000.000,00	
7.01.01.2.06	**Administrasi Umum Perangkat Daerah**	**749.682.266,00**	
7.01.01.2.06.0002	Penyediaan Peralatan dan Perlengkapan Kantor	128.033.695,00	
7.01.01.2.06.0004	Penyediaan Bahan Logistik Kantor	81.185.396,00	
7.01.01.2.06.0005	Penyediaan Barang Cetakan dan Penggandaan	72.411.075,00	
7.01.01.2.06.0006	Penyediaan Bahan Bacaan dan Peraturan Perundang-undangan	221.322.000,00	
7.01.01.2.06.0008	Fasilitasi Kunjungan Tamu	30.000.000,00	
7.01.01.2.06.0009	Penyelenggaraan Rapat Koordinasi dan Konsultasi SKPD	213.230.100,00	
7.01.01.2.06.0010	Penatausahaan Arsip Dinamis pada SKPD	3.500.000,00	
7.01.01.2.07	**Pengadaan Barang Milik Daerah Penunjang Urusan Pemerintah Daerah**	**238.141.914,00**	
7.01.01.2.07.0005	Pengadaan Mebel	26.585.550,00	
7.01.01.2.07.0010	Pengadaan Sarana dan Prasarana Gedung Kantor atau Bangunan Lainnya	137.247.160,00	

7.01.01.2.07.0011	Pengadaan Sarana dan Prasarana Pendukung Gedung Kantor atau Bangunan Lainnya	74.309.204,00	
7.01.01.2.08	**Penyediaan Jasa Penunjang Urusan Pemerintahan Daerah**	**696.104.000,00**	
7.01.01.2.08.0002	Penyediaan Jasa Komunikasi, Sumber Daya Air dan Listrik	216.876.000,00	
7.01.01.2.08.0004	Penyediaan Jasa Pelayanan Umum Kantor	479.228.000,00	
7.01.01.2.09	**Pemeliharaan Barang Milik Daerah Penunjang Urusan Pemerintahan Daerah**	**541.462.000,00**	
7.01.01.2.09.0001	Penyediaan Jasa Pemeliharaan, Biaya Pemeliharaan, dan Pajak Kendaraan Perorangan Dinas atau Kendaraan Dinas Jabatan	315.169.000,00	
7.01.01.2.09.0009	Pemeliharaan/Rehabilitasi Gedung Kantor dan Bangunan Lainnya	143.285.000,00	
7.01.01.2.09.0010	Pemeliharaan/Rehabilitasi Sarana dan Prasarana Gedung Kantor atau Bangunan Lainnya	33.058.000,00	
7.01.01.2.09.0011	Pemeliharaan/Rehabilitasi Sarana dan Prasarana Pendukung Gedung Kantor atau Bangunan Lainnya	49.950.000,00	
7.01.2.13.0.00.04.0001	**KELURAHAN LEMAHWUNGKUK**	**852.622.450,00**	
7.01.03	**PROGRAM PEMBERDAYAAN MASYARAKAT DESA DAN KELURAHAN**	**852.622.450,00**	
URUSAN PEMERINTAHAN DAERAH **DAN PROGRAM, KEGIATAN DAN SUB KEGIATAN**		**PLAFON ANGGARAN SEMENTARA (Rp)**	**KET**
1	**2**	**3**	**4**
7.01.03.2.02	**Kegiatan Pemberdayaan Kelurahan**	**852.622.450,00**	
7.01.03.2.02.0001	Peningkatan Partisipasi Masyarakat dalam Forum Musyawarah Perencanaan Pembangunan di Kelurahan	30.000.000,00	
7.01.03.2.02.0002	Pembangunan Sarana dan Prasarana Kelurahan	400.000.000,00	

7.01.03.2.02.0003	Pemberdayaan Masyarakat di Kelurahan	422.622.450,00	
7.01.2.13.0.00.04.0002	**KELURAHAN PANJUNAN**	**1.098.448.051,00**	
7.01.03.2.02.0001	Peningkatan Partisipasi Masyarakat dalam Forum Musyawarah Perencanaan Pembangunan di Kelurahan	35.266.700,00	
7.01.03.2.02.0002	Pembangunan Sarana dan Prasarana Kelurahan	600.000.000,00	
7.01.03.2.02.0003	Pemberdayaan Masyarakat di Kelurahan	463.181.351,00	
7.01.2.13.0.00.04.0003	**KELURAHAN KASEPUHAN**	**1.014.623.414,00**	
7.01.03.2.02.0001	Peningkatan Partisipasi Masyarakat dalam Forum Musyawarah Perencanaan Pembangunan di Kelurahan	33.242.800,00	
7.01.03.2.02.0002	Pembangunan Sarana dan Prasarana Kelurahan	580.000.000,00	
7.01.03.2.02.0003	Pemberdayaan Masyarakat di Kelurahan	401.380.614,00	
7.01.2.13.0.00.04.0004	**KELURAHAN PEGAMBIRAN**	**1.423.924.560,00**	
7.01.03.2.02.0001	Peningkatan Partisipasi Masyarakat dalam Forum Musyawarah Perencanaan Pembangunan di Kelurahan	47.603.560,00	
7.01.03.2.02.0002	Pembangunan Sarana dan Prasarana Kelurahan	850.000.000,00	
7.01.03.2.02.0003	Pemberdayaan Masyarakat di Kelurahan	526.321.000,00	
7.01.2.13.0.00.05.0000	**KECAMATAN PEKALIPAN**	**10.379.695.770,00**	
7.01.02	**PROGRAM PENYELENGGARAAN PEMERINTAHAN DAN PELAYANAN PUBLIK**	**143.129.211,00**	
7.01.02.2.01	**Koordinasi Penyelenggaraan Kegiatan Pemerintahan di Tingkat Kecamatan**	**135.844.695,00**	

PRIORITAS PLAFON ANGGARAN SEMENTARA 2025

7.01.02.2.01.0002	Peningkatan Efektifitas Kegiatan Pemerintahan di Tingkat Kecamatan	135.844.695,00	
7.01.02.2.04	**Pelaksanaan Urusan Pemerintahan yang Dilimpahkan kepada Camat**	**7.284.516,00**	
7.01.02.2.04.0003	Pelaksanaan Urusan Pemerintahan yang Terkait dengan Kewenangan Lain yang Dilimpahkan	7.284.516,00	
URUSAN PEMERINTAHAN DAERAH **DAN PROGRAM, KEGIATAN DAN SUB KEGIATAN**		**PLAFON ANGGARAN SEMENTARA (Rp)**	**KET**
1	**2**	**3**	**4**
7.01.03	**PROGRAM PEMBERDAYAAN MASYARAKAT DESA DAN KELURAHAN**	**514.097.786,00**	
7.01.03.2.03	**Pemberdayaan Lembaga Kemasyarakatan Tingkat Kecamatan**	**514.097.786,00**	
7.01.03.2.03.0001	Penyelenggaraan Lembaga Kemasyarakatan	301.910.678,00	
7.01.03.2.03.0002	Peningkatan Kapasitas Lembaga Kemasyarakatan	212.187.108,00	
7.01.04	**PROGRAM KOORDINASI KETENTRAMAN DAN KETERTIBAN UMUM**	**27.033.576,00**	
7.01.04.2.01	**Koordinasi Upaya Penyelenggaraan Ketenteraman dan Ketertiban Umum**	**13.557.318,00**	
7.01.04.2.01.0001	Sinergitas dengan Kepolisian Negara Republik Indonesia, Tentara Nasional Indonesia dan Instansi Vertikal di Wilayah Kecamatan	13.557.318,00	
7.01.04.2.02	**Koordinasi Penerapan dan Penegakan Peraturan Daerah dan Peraturan Kepala Daerah**	**13.476.258,00**	
7.01.04.2.02.0001	Koordinasi/Sinergi dengan Perangkat Daerah yang Tugas dan Fungsinya di Bidang Penegakan Peraturan Perundang-Undangan dan/atau Kepolisian Negara Republik Indonesia	13.476.258,00	
7.01.05	**PROGRAM PENYELENGGARAAN URUSAN PEMERINTAHAN UMUM**	**51.980.838,00**	
7.01.05.2.01	**Penyelenggaraan Urusan Pemerintahan Umum Sesuai Penugasan Kepala Daerah**	**51.980.838,00**	

7.01.05.2.01.0001	Pembinaan Wawasan Kebangsaan dan Ketahanan Nasional dalam rangka Memantapkan Pengamalan Pancasila, Pelaksanaan Undang-Undang Dasar Negara Republik Indonesia Tahun 1945, Pelestarian Bhinneka Tunggal Ika serta Pemertahanan dan Pemeliharaan Keutuhan Negara Kesatuan Republik Indonesia	25.986.894,00	
7.01.05.2.01.0008	Pelaksanaan Tugas Forum Koordinasi Pimpinan di Kecamatan	25.993.944,00	
7.01.01	**PROGRAM PENUNJANG URUSAN PEMERINTAHAN DAERAH KABUPATEN/KOTA**	**9.643.454.359,00**	
7.01.01.2.01	**Perencanaan, Penganggaran, dan Evaluasi Kinerja Perangkat Daerah**	**269.718.287,00**	
7.01.01.2.01.0001	Penyusunan Dokumen Perencanaan Perangkat Daerah	31.594.153,00	
7.01.01.2.01.0002	Koordinasi dan Penyusunan Dokumen RKA-SKPD	6.984.065,00	
7.01.01.2.01.0003	Koordinasi dan Penyusunan Dokumen Perubahan RKA-SKPD	6.984.065,00	
7.01.01.2.01.0004	Koordinasi dan Penyusunan DPA-SKPD	4.014.065,00	
7.01.01.2.01.0005	Koordinasi dan Penyusunan Perubahan DPA- SKPD	4.014.065,00	
7.01.01.2.01.0006	Koordinasi dan Penyusunan Laporan Capaian Kinerja dan Ikhtisar Realisasi Kinerja SKPD	180.658.734,00	
URUSAN PEMERINTAHAN DAERAH **DAN PROGRAM, KEGIATAN DAN SUB KEGIATAN**		**PLAFON ANGGARAN SEMENTARA (Rp)**	**KET**
1	**2**	**3**	**4**
7.01.01.2.01.0007	Evaluasi Kinerja Perangkat Daerah	35.469.140,00	
7.01.01.2.02	**Administrasi Keuangan Perangkat Daerah**	**6.756.987.440,00**	
7.01.01.2.02.0001	Penyediaan Gaji dan Tunjangan ASN	6.749.163.692,00	

PRIORITAS PLAFON ANGGARAN SEMENTARA 2025

7.01.01.2.02.0005	Koordinasi dan Penyusunan Laporan Keuangan Akhir Tahun SKPD	6.672.320,00	
7.01.01.2.02.0007	Koordinasi dan Penyusunan Laporan Keuangan Bulanan/ Triwulanan/ Semesteran SKPD	1.151.428,00	
7.01.01.2.03	**Administrasi Barang Milik Daerah pada Perangkat Daerah**	**9.537.091,00**	
7.01.01.2.03.0001	Penyusunan Perencanaan Kebutuhan Barang Milik Daerah SKPD	3.455.091,00	
7.01.01.2.03.0002	Pengamanan Barang Milik Daerah SKPD	6.082.000,00	
7.01.01.2.05	**Administrasi Kepegawaian Perangkat Daerah**	**64.732.000,00**	
7.01.01.2.05.0002	Pengadaan Pakaian Dinas beserta Atribut Kelengkapannya	64.732.000,00	
7.01.01.2.06	**Administrasi Umum Perangkat Daerah**	**610.623.929,00**	
7.01.01.2.06.0002	Penyediaan Peralatan dan Perlengkapan Kantor	103.446.637,00	
7.01.01.2.06.0004	Penyediaan Bahan Logistik Kantor	9.596.790,00	
7.01.01.2.06.0005	Penyediaan Barang Cetakan dan Penggandaan	50.728.600,00	
7.01.01.2.06.0006	Penyediaan Bahan Bacaan dan Peraturan Perundang-undangan	236.187.000,00	
7.01.01.2.06.0008	Fasilitasi Kunjungan Tamu	61.169.211,00	
7.01.01.2.06.0009	Penyelenggaraan Rapat Koordinasi dan Konsultasi SKPD	149.495.691,00	
7.01.01.2.07	**Pengadaan Barang Milik Daerah Penunjang Urusan Pemerintah Daerah**	**424.802.066,00**	
7.01.01.2.07.0005	Pengadaan Mebel	82.875.334,00	
7.01.01.2.07.0010	Pengadaan Sarana dan Prasarana Gedung Kantor atau Bangunan Lainnya	162.986.067,00	

PRIORITAS PLAFON ANGGARAN SEMENTARA 2025

7.01.01.2.07.0011	Pengadaan Sarana dan Prasarana Pendukung Gedung Kantor atau Bangunan Lainnya	178.940.665,00	
7.01.01.2.08	**Penyediaan Jasa Penunjang Urusan Pemerintahan Daerah**	**693.325.880,00**	
7.01.01.2.08.0002	Penyediaan Jasa Komunikasi, Sumber Daya Air dan Listrik	192.060.000,00	
URUSAN PEMERINTAHAN DAERAH **DAN PROGRAM, KEGIATAN DAN SUB KEGIATAN**		**PLAFON ANGGARAN SEMENTARA (Rp)**	**KET**
1	**2**	**3**	**4**
7.01.01.2.08.0004	Penyediaan Jasa Pelayanan Umum Kantor	501.265.880,00	
7.01.01.2.09	**Pemeliharaan Barang Milik Daerah Penunjang Urusan Pemerintahan Daerah**	**813.727.666,00**	
7.01.01.2.09.0002	Penyediaan Jasa Pemeliharaan, Biaya Pemeliharaan, Pajak dan Perizinan Kendaraan Dinas Operasional atau Lapangan	220.291.750,00	
7.01.01.2.09.0009	Pemeliharaan/Rehabilitasi Gedung Kantor dan Bangunan Lainnya	536.990.916,00	
7.01.01.2.09.0010	Pemeliharaan/Rehabilitasi Sarana dan Prasarana Gedung Kantor atau Bangunan Lainnya	23.880.000,00	
7.01.01.2.09.0011	Pemeliharaan/Rehabilitasi Sarana dan Prasarana Pendukung Gedung Kantor atau Bangunan Lainnya	32.565.000,00	
7.01.2.13.0.00.05.0001	**KELURAHAN PEKALIPAN**	**894.980.942,00**	
7.01.03	**PROGRAM PEMBERDAYAAN MASYARAKAT DESA DAN KELURAHAN**	**894.980.942,00**	
7.01.03.2.02	**Kegiatan Pemberdayaan Kelurahan**	**894.980.942,00**	
7.01.03.2.02.0001	Peningkatan Partisipasi Masyarakat dalam Forum Musyawarah Perencanaan Pembangunan di Kelurahan	25.000.000,00	
7.01.03.2.02.0002	Pembangunan Sarana dan Prasarana Kelurahan	269.657.250,00	

7.01.03.2.02.0003	Pemberdayaan Masyarakat di Kelurahan	600.323.692,00	
7.01.2.13.0.00.05.0002	**KELURAHAN PULASAREN`**	**765.871.136,00**	
7.01.03.2.02.0001	Peningkatan Partisipasi Masyarakat dalam Forum Musyawarah Perencanaan Pembangunan di Kelurahan	25.347.250,00	
7.01.03.2.02.0002	Pembangunan Sarana dan Prasarana Kelurahan	154.608.000,00	
7.01.03.2.02.0003	Pemberdayaan Masyarakat di Kelurahan	585.915.886,00	
7.01.2.13.0.00.05.0003	**KELURAHAN JAGASATRU**	**896.143.556,00**	
7.01.03.2.02.0001	Peningkatan Partisipasi Masyarakat dalam Forum Musyawarah Perencanaan Pembangunan di Kelurahan	25.000.000,00	
7.01.03.2.02.0002	Pembangunan Sarana dan Prasarana Kelurahan	410.286.272,00	
7.01.03.2.02.0003	Pemberdayaan Masyarakat di Kelurahan	460.857.284,00	
7.01.2.13.0.00.05.0004	**KELURAHAN PEKALANGAN**	**810.779.900,00**	
7.01.03.2.02.0001	Peningkatan Partisipasi Masyarakat dalam Forum Musyawarah Perencanaan Pembangunan di Kelurahan	25.993.488,00	
7.01.03.2.02.0002	Pembangunan Sarana dan Prasarana Kelurahan	167.755.200,00	
URUSAN PEMERINTAHAN DAERAH **DAN PROGRAM, KEGIATAN DAN SUB KEGIATAN**		**PLAFON ANGGARAN SEMENTARA (Rp)**	**KET**
1	**2**	**3**	**4**
7.01.03.2.02.0003	Pemberdayaan Masyarakat di Kelurahan	617.031.212,00	
8	**UNSUR PEMERINTAHAN UMUM**		

PRIORITAS PLAFON ANGGARAN SEMENTARA 2025

8,01	**KESATUAN BANGSA DAN POLITIK**	**15.988.972.800,00**	
8.01.0.00.0.00.01.0000	**BADAN KESATUAN BANGSA DAN POLITIK**	**15.988.972.800,00**	
8.01.02	**PROGRAM PENGUATAN IDEOLOGI PANCASILA DAN KARAKTER KEBANGSAAN**	**1.408.612.594,00**	
8.01.02.2.01	**Perumusan Kebijakan Teknis dan Pemantapan Pelaksanaan Bidang Ideologi Pancasila dan Karakter Kebangsaan**	**1.408.612.594,00**	
8.01.02.2.01.0003	Pelaksanaan Kebijakan di Bidang Ideologi Wawasan Kebangsaan, Bela Negara, Karakter Bangsa, Pembauran Kebangsaan, Bineka TunggalIka dan Sejarah Kebangsaan	224.999.922,00	
8.01.02.2.01.0004	Pelaksanaan Koordinasi di Bidang Ideologi Wawasan Kebangsaan, Bela Negara, Karakter Bangsa, Pembauran Kebangsaan, Bineka Tunggal Ika dan Sejarah Kebangsaan	49.999.955,00	
8.01.02.2.01.0005	Pelaksanaan Monitoring Evaluasi dan Pelaporan di Bidang Ideologi Wawasan Kebangsaan, Bela Negara, Karakter Bangsa, Pembauran Kebangsaan, Bineka Tunggal Ika dan Sejarah Kebangsaan	25.000.000,00	
8.01.02.2.01.0007	Pembinaan terhadap aktivitas kepaskibrakaan dan Purnapaskibraka	74.999.976,00	
8.01.02.2.01.0008	Pembentukan Paskibraka	858.612.976,00	
8.01.02.2.01.0009	Pembinaan Lanjutan kepada Purnapaskibraka Duta Pancasila	49.999.975,00	
8.01.02.2.01.0010	Pelaksanaan tugas Purnapaskibraka Duta Pancasila	49.999.950,00	
8.01.02.2.01.0011	Pengangkatan Purnapaskibraka Duta Pancasila	74.999.840,00	
8.01.03	**PROGRAM PENINGKATAN PERAN PARTAI POLITIK DAN LEMBAGA PENDIDIKAN MELALUI PENDIDIKAN POLITIK DAN PENGEMBANGAN ETIKA SERTA BUDAYA POLITIK**	**2.075.200.392,00**	
8.01.03.2.01	**Perumusan Kebijakan Teknis dan Pemantapan Pelaksanaan Bidang Pendidikan Politik, Etika Budaya Politik, Peningkatan Demokrasi, Fasilitasi Kelembagaan Pemerintahan, Perwakilan dan Partai Politik, Pemilihan Umum/Pemilihan Umum Kepala Daerah, serta Pemantauan Situasi Politik**	**2.075.200.392,00**	

8.01.03.2.01.0003	Pelaksanaan Kebijakan di Bidang Pendidikan Politik, Etika Budaya Politik, Peningkatan Demokrasi, Fasilitasi Kelembagaan Pemerintahan, Perwakilan dan Partai Politik, Pemilihan Umum/Pemilihan Umum Kepala Daerah, serta Pemantauan Situasi Politik di Daerah	1.972.166.475,00	
8.01.03.2.01.0004	Pelaksanaan Koordinasi di Bidang Pendidikan Politik, Etika Budaya Politik, Peningkatan Demokrasi, Fasilitasi Kelembagaan Pemerintahan, Perwakilan dan Partai Politik, Pemilihan Umum/Pemilihan Umum Kepala Daerah, serta Pemantauan Situasi Politik di Daerah	73.489.018,00	
8.01.03.2.01.0005	Pelaksanaan Monitoring, Evaluasi dan Pelaporan di Bidang Pendidikan Politik, Etika Budaya Politik, Peningkatan Demokrasi, Fasilitasi Kelembagaan Pemerintahan, Perwakilan dan Partai Politik, Pemilihan Umum/Pemilihan Umum Kepala Daerah, serta Pemantauan Situasi Politik di Daerah	29.544.899,00	
URUSAN PEMERINTAHAN DAERAH **DAN PROGRAM, KEGIATAN DAN SUB KEGIATAN**		**PLAFON ANGGARAN SEMENTARA (Rp)**	**KET**
1	**2**	**3**	**4**
8.01.04	**PROGRAM PEMBERDAYAAN DAN PENGAWASAN ORGANISASI KEMASYARAKATAN**	**990.110.520,00**	
8.01.04.2.01	**Perumusan Kebijakan Teknis dan Pemantapan Pelaksanaan Bidang Pemberdayaan dan Pengawasan Organisasi Kemasyarakatan**	**990.110.520,00**	
8.01.04.2.01.0003	Pelaksanaan Kebijakan di Bidang Pendaftaran Ormas, Pemberdayaan Ormas, Evaluasi dan Mediasi Sengketa Ormas, Pengawasan Ormas dan Ormas Asing di Daerah	915.006.520,00	
8.01.04.2.01.0005	Pelaksanaan Monitoring, Evaluasi dan Pelaporan di Bidang Pendaftaran Ormas, Pemberdayaan Ormas, Evaluasi dan Mediasi Sengketa Ormas, Pengawasan Ormas dan Ormas Asing di Daerah	75.104.000,00	
8.01.05	**PROGRAM PEMBINAAN DAN PENGEMBANGAN KETAHANAN EKONOMI, SOSIAL, DAN BUDAYA**	**441.881.345,00**	
8.01.05.2.01	**Perumusan Kebijakan Teknis dan Pemantapan Pelaksanaan Bidang Ketahanan Ekonomi, Sosial dan Budaya**	**441.881.345,00**	
8.01.05.2.01.0003	Pelaksanaan Kebijakan di Bidang Ketahanan Ekonomi, Sosial, Budaya dan Fasilitasi Pencegahan Penyalagunaan Narkotika, Fasilitasi Kerukunan Umat Beragama dan Penghayat Kepercayaan di Daerah	246.042.625,00	

8.01.05.2.01.0004	Pelaksanaan Koordinasi di Bidang Ketahanan Ekonomi, Sosial, Budaya dan Fasilitasi Pencegahan Penyalagunaan Narkotika, Fasilitasi Kerukunan Umat Beragama dan Penghayat Kepercayaan di Daerah	145.838.720,00	
8.01.05.2.01.0005	Pelaksanaan Monitoring, Evaluasi dan Pelaporan di Bidang Ketahanan Ekonomi, Sosial, Budaya dan Fasilitasi Pencegahan Penyalagunaan Narkotika, Fasilitasi Kerukunan Umat Beragama dan Penghayat Kepercayaan di Daerah	50.000.000,00	
8.01.06	**PROGRAM PENINGKATAN KEWASPADAAN NASIONAL DAN PENINGKATAN KUALITAS DAN FASILITASI PENANGANAN KONFLIK SOSIAL**	**2.205.356.443,00**	
8.01.06.2.01	**Perumusan Kebijakan Teknis dan Pelaksanaan Pemantapan Kewaspadaan Nasional dan Penanganan Konflik Sosial**	**2.205.356.443,00**	
8.01.06.2.01.0004	Pelaksanaan Koordinasi di Bidang Kewaspadaan Dini, Kerja Sama Intelijen, Pemantauan Orang Asing, Tenaga Kerja Asing dan Lembaga Asing, Kewaspadaan Perbatasan antar Negara, Fasilitasi Kelembagaan Bidang Kewaspadaan, serta Penanganan Konflik di Daerah	389.400.776,00	
8.01.06.2.01.0005	Pelaksanaan Monitoring, Evaluasi dan Pelaporan di Bidang Kewaspadaan Dini, Kerja Sama Intelijen, Pemantauan Orang Asing, Tenaga Kerja Asing dan Lembaga Asing, Kewaspadaan Perbatasan antar Negara, Fasilitasi Kelembagaan Bidang Kewaspadaan, serta Penanganan Konflik di Daerah	75.008.400,00	
8.01.06.2.01.0006	Pelaksanaan Forum Koordinasi Pimpinan Daerah Kabupaten/Kota	1.740.947.267,00	
8.01.01	**PROGRAM PENUNJANG URUSAN PEMERINTAHAN DAERAH KABUPATEN/KOTA**	**8.867.811.506,00**	
8.01.01.2.01	**Perencanaan, Penganggaran, dan Evaluasi Kinerja Perangkat Daerah**	**57.921.664,00**	
8.01.01.2.01.0001	Penyusunan Dokumen Perencanaan Perangkat Daerah	19.068.162,00	
8.01.01.2.01.0002	Koordinasi dan Penyusunan Dokumen RKA-SKPD	2.244.420,00	
8.01.01.2.01.0003	Koordinasi dan Penyusunan Dokumen Perubahan RKA-SKPD	2.452.420,00	
URUSAN PEMERINTAHAN DAERAH **DAN PROGRAM, KEGIATAN DAN SUB KEGIATAN**		**PLAFON ANGGARAN SEMENTARA (Rp)**	**KET**

PRIORITAS PLAFON ANGGARAN SEMENTARA 2025

BAB IV

PLAFON ANGGARAN SEMENTARA BERDASARKAN URUSAN PEMERINTAHAN DAN PROGRAM/KEGIATAN

1	2	3	4
8.01.01.2.01.0004	Koordinasi dan Penyusunan DPA-SKPD	2.660.420,00	
8.01.01.2.01.0005	Koordinasi dan Penyusunan Perubahan DPA- SKPD	2.660.420,00	
8.01.01.2.01.0006	Koordinasi dan Penyusunan Laporan Capaian Kinerja dan Ikhtisar Realisasi Kinerja SKPD	7.537.680,00	
8.01.01.2.01.0007	Evaluasi Kinerja Perangkat Daerah	21.298.142,00	
8.01.01.2.02	**Administrasi Keuangan Perangkat Daerah**	**4.819.532.082,00**	
8.01.01.2.02.0001	Penyediaan Gaji dan Tunjangan ASN	4.816.453.758,00	
8.01.01.2.02.0005	Koordinasi dan Penyusunan Laporan Keuangan Akhir Tahun SKPD	3.078.324,00	
8.01.01.2.05	**Administrasi Kepegawaian Perangkat Daerah**	**130.462.988,00**	
8.01.01.2.05.0002	Pengadaan Pakaian Dinas beserta Atribut Kelengkapannya	130.462.988,00	
8.01.01.2.06	**Administrasi Umum Perangkat Daerah**	**1.433.528.362,00**	
8.01.01.2.06.0001	Penyediaan Komponen Instalasi Listrik/Penerangan Bangunan Kantor	21.414.776,00	
8.01.01.2.06.0002	Penyediaan Peralatan dan Perlengkapan Kantor	347.345.552,00	
8.01.01.2.06.0004	Penyediaan Bahan Logistik Kantor	3.838.716,00	
8.01.01.2.06.0005	Penyediaan Barang Cetakan dan Penggandaan	37.054.460,00	
8.01.01.2.06.0006	Penyediaan Bahan Bacaan dan Peraturan Perundang-undangan	349.627.000,00	

PRIORITAS PLAFON ANGGARAN SEMENTARA 2025

8.01.01.2.06.0009	Penyelenggaraan Rapat Koordinasi dan Konsultasi SKPD	659.371.778,00	
8.01.01.2.06.0010	Penatausahaan Arsip Dinamis pada SKPD	14.876.080,00	
8.01.01.2.07	**Pengadaan Barang Milik Daerah Penunjang Urusan Pemerintah Daerah**	**1.141.048.977,00**	
8.01.01.2.07.0002	Pengadaan Kendaraan Dinas Operasional atau Lapangan	711.890.860,00	
8.01.01.2.07.0005	Pengadaan Mebel	213.136.796,00	
8.01.01.2.07.0010	Pengadaan Sarana dan Prasarana Gedung Kantor atau Bangunan Lainnya	163.324.625,00	
8.01.01.2.07.0011	Pengadaan Sarana dan Prasarana Pendukung Gedung Kantor atau Bangunan Lainnya	52.696.696,00	
URUSAN PEMERINTAHAN DAERAH **DAN PROGRAM, KEGIATAN DAN SUB KEGIATAN**		**PLAFON ANGGARAN SEMENTARA (Rp)**	**KET**
1	**2**	**3**	**4**
8.01.01.2.08	**Penyediaan Jasa Penunjang Urusan Pemerintahan Daerah**	**467.098.617,00**	
8.01.01.2.08.0002	Penyediaan Jasa Komunikasi, Sumber Daya Air dan Listrik	84.972.000,00	
8.01.01.2.08.0004	Penyediaan Jasa Pelayanan Umum Kantor	382.126.617,00	
8.01.01.2.09	**Pemeliharaan Barang Milik Daerah Penunjang Urusan Pemerintahan Daerah**	**818.218.816,00**	
8.01.01.2.09.0001	Penyediaan Jasa Pemeliharaan, Biaya Pemeliharaan, dan Pajak Kendaraan Perorangan Dinas atau Kendaraan Dinas Jabatan	52.656.000,00	
8.01.01.2.09.0002	Penyediaan Jasa Pemeliharaan, Biaya Pemeliharaan, Pajak dan Perizinan Kendaraan Dinas Operasional atau Lapangan	252.127.408,00	
8.01.01.2.09.0009	Pemeliharaan/Rehabilitasi Gedung Kantor dan Bangunan Lainnya	414.701.408,00	

8.01.01.2.09.0010	Pemeliharaan/Rehabilitasi Sarana dan Prasarana Gedung Kantor atau Bangunan Lainnya	49.900.000,00	
8.01.01.2.09.0011	Pemeliharaan/Rehabilitasi Sarana dan Prasarana Pendukung Gedung Kantor atau Bangunan Lainnya	48.834.000,00	

4.2. Plafon Anggaran Sementara Berdasarkan Belanja

Sedangkan Plafon Anggaran Sementara Tahun 2025 untuk Belanja Pegawai, Barang dan Jasa, Bunga, Subsidi, Hibah, Bantuan Sosial, Modal, Bagi Hasil, Bantuan Keuangan, Belanja Tidak Terduga Tahun Anggaran 2025, sebagaimana tabel 4.2 berikut ini :

Tabel 4. 2 Plafon Anggaran Sementara Untuk Belanja Pegawai, Barang dan Jasa, Bunga, Subsidi, Hibah, Bantuan Sosial, Modal, Bagi Hasil, Bantuan Keuangan, Belanja Tidak Terduga Tahun Anggaran 2025

NO	URAIAN	PLAFON ANGGARAN SEMENTARA (Rp)
1	2	3
1	BELANJA OPERASI	
	Belanja Pegawai	849.914.106.820,00
	Belanja Barang dan Jasa	655.120.709.066,00
	Belanja Subsidi	1.874.000.000,00
	Belanja Hibah	42.983.217.110,00
	Belanja Bantuan Sosial	2.088.000.000,00
2	BELANJA MODAL	
	Belanja Modal Tanah	879.241.030,00
	Belanja Modal Peralatan dan Mesin	55.159.961.960,00
	Belanja Modal Gedung dan Bangunan	30.783.684.706,00
	Belanja Modal Jalan, Jaringan, dan Irigasi	11.302.222.349,00
	Belanja Modal Aset Tetap Lainnya	6.834.441.896,00
	Belanja Modal Aset Lainnya	250.000.000,00
3	BELANJA TIDAK TERDUGA	
	Belanja Tidak Terduga	5.000.000.000,00

BAB V
RENCANA PEMBIAYAAN DAERAH

Dengan mempertimbangkan arah kebijakan pendapatan dan belanja, maka rencana plafon anggaran pembiayaan daerah untuk Tahun Anggaran 2025 terbagi dalam dua bagian yaitu rencana penerimaan pembiayaan dan rencana pengeluaran pembiayaan, sebagai berikut :

Tabel 5. 1 Rincian Plafon Anggaran Pembiayaan Tahun Anggaran 2025

NO	URAIAN	PLAFON ANGGARAN SEMENTARA (Rp)	DASAR HUKUM
6	**PEMBIAYAAN**		
	Jumlah Penerimaan Pembiayaan	**0,00**	
6,2	**PENGELUARAN PEMBIAYAAN**	**23.142.549.938,00**	
6.2.02	Penyertaan Modal Daerah	14.000.000.000,00	
6.2.03	Pembayaran Cicilan Pokok Utang yang Jatuh Tempo	9.142.549.938,00	
	Jumlah Pengeluaran Pembiayaan	**23.142.549.938,00**	
	Pembiayaan Netto	**(23.142.549.938,00)**	

BAB VI
PENUTUP

Dalam menjamin konsistensi dan sinergitas antara perencanaan pembangunan daerah dan penganggaran, Pemerintah Daerah Kota Cirebon menyusun Prioritas dan Plafon Anggaran Sementara (PPAS).

PPAS Tahun Anggaran 2025 setelah disepakati antara Pemerintah Daerah dengan DPRD Kota Cirebon selanjutnya menjadi pedoman dalam penyusunan Rencana Kerja Anggaran (RKA) Perangkat Daerah, yang merupakan bahan penyusunan RAPBD Kota Cirebon Tahun Anggaran 2025, dengan tetap mempertimbangkan kemungkinan penambahan atau pengurangan terhadap program/kegiatan/subkegiatan dan pagu anggaran definitif yang belum ditampung dalam Nota Kesepakatan PPAS yang dilakukan pada proses pembahasan RAPBD tanpa melakukan perubahan Nota Kesepakatan PPAS

Demikian Prioritas dan Plafon Anggaran Sementara Tahun Anggaran 2025 disepakati sebagai dasar penyusunan Rancangan Peraturan Daerah tentang Anggaran Pendapatan dan Belanja Daerah (APBD) Tahun Anggaran 2025. Dengan harapan dapat mencapai sasaran pembangunan secara efektif dan efisien, sehingga program/kegiatan yang dijalankan dapat memenuhi target pembangunan dan mendukung pencapaian visi dan misi Pemerintah Daerah Kota Cirebon.

Cirebon, 6 Agustus 2024

PJ. WALI KOTA CIREBON,

Drs. AGUS MULYADI, M.Si.

PIMPINAN
DEWAN PERWAKILAN RAKYAT DAERAH
KOTA CIREBON,

RURI TRI LESMANA
(KETUA)

FITRIA PAMUNGKASWATI
(WAKIL KETUA)

M HANDARUJATI K, S.Sos, M.A.P.
(WAKIL KETUA)

LAMPIRAN

Ringkasan KUA PPAS Tahun 2025

Kota Cirebon

Kode					Program / Kegiatan	Sasaran Program		Sasaran Kegiatan				Lokasi Kegiatan	Plafon Anggaran Sementara (Rp.)	Keterangan
						Indikator Kinerja	Target	Output Kegiatan	Target	Outcome Kegiatan	Target			
1.01.0.00.0.00.01.0000 DINAS PENDIDIKAN														
1.01.0.00.0.00.01.0000 DINAS PENDIDIKAN														
1	**01**	**01**			**PROGRAM PENUNJANG URUSAN PEMERINTAHAN DAERAH KABUPATEN/KOTA**	Indeks Kepuasan Masyarakat terhadap kinerja Dinas Pendidikan	88,78 Nilai						**287.802.584.322,00**	
1	**01**	**01**	**2.01**		**Perencanaan, Penganggaran, dan Evaluasi Kinerja Perangkat Daerah**			Dokumen hasil perencanaan, penganggaran, dan evaluasi kinerja perangkat daerah	3 Jenis				**1.058.796.886,00**	
1	01	01	2.01	0001	Penyusunan Dokumen Perencanaan Perangkat Daerah			Jumlah Dokumen Perencanaan Perangkat Daerah	7 Dokumen			- Semua Kecamatan, Semua Kelurahan	111.924.705,00	
1	01	01	2.01	0002	Koordinasi dan Penyusunan Dokumen RKA-SKPD			Jumlah Dokumen RKA-SKPD dan Laporan Hasil Koordinasi Penyusunan Dokumen RKA-SKPD	1 Dokumen			- Semua Kecamatan, Semua Kelurahan	76.551.045,00	
1	01	01	2.01	0003	Koordinasi dan Penyusunan Dokumen Perubahan RKA-SKPD			Jumlah Dokumen Perubahan RKA-SKPD dan Laporan Hasil Koordinasi Penyusunan Dokumen Perubahan RKA-SKPD	1 Dokumen			- Semua Kecamatan, Semua Kelurahan	57.504.525,00	
1	01	01	2.01	0004	Koordinasi dan Penyusunan DPA-SKPD			Jumlah Dokumen DPA-SKPD dan Laporan Hasil Koordinasi Penyusunan Dokumen DPA-SKPD	1 Dokumen			- Semua Kecamatan, Semua Kelurahan	60.619.045,00	
1	01	01	2.01	0005	Koordinasi dan Penyusunan Perubahan DPA- SKPD			Jumlah Dokumen Perubahan DPA-SKPD dan Laporan Hasil Koordinasi Penyusunan Dokumen Perubahan DPA-SKPD	2 Dokumen			- Semua Kecamatan, Semua Kelurahan	74.656.045,00	
1	01	01	2.01	0006	Koordinasi dan Penyusunan Laporan Capaian Kinerja dan Ikhtisar Realisasi Kinerja SKPD			Jumlah Laporan Capaian Kinerja dan Ikhtisar Realisasi Kinerja SKPD dan Laporan Hasil Koordinasi Penyusunan Laporan Capaian Kinerja dan Ikhtisar Realisasi Kinerja SKPD	2 Laporan			- Semua Kecamatan, Semua Kelurahan	462.042.936,00	

Kode					Program / Kegiatan	Sasaran Program		Sasaran Kegiatan				Lokasi Kegiatan	Plafon Anggaran Sementara (Rp.)	Keterangan
						Indikator Kinerja	Target	Output Kegiatan	Target	Outcome Kegiatan	Target			
1	01	01	2.01	0007	Evaluasi Kinerja Perangkat Daerah			Jumlah Laporan Evaluasi Kinerja Perangkat Daerah	15 Laporan			- Semua Kecamatan, Semua Kelurahan	215.498.585,00	
1	**01**	**01**	**2.02**		**Administrasi Keuangan Perangkat Daerah**			Dokumen laporan keuangan perangkat daerah	1 Jenis				**281.763.874.011,00**	
1	01	01	2.02	0001	Penyediaan Gaji dan Tunjangan ASN			Jumlah Orang yang Menerima Gaji dan Tunjangan ASN	2245 Orang/bulan			- Semua Kecamatan, Semua Kelurahan	281.427.480.435,00	
1	01	01	2.02	0004	Koordinasi dan Pelaksanaan Akuntansi SKPD			Jumlah Dokumen Koordinasi dan Pelaksanaan Akuntansi SKPD	2 Dokumen			- Semua Kecamatan, Semua Kelurahan	199.322.731,00	
1	01	01	2.02	0005	Koordinasi dan Penyusunan Laporan Keuangan Akhir Tahun SKPD			Jumlah Laporan Keuangan Akhir Tahun SKPD dan Laporan Hasil Koordinasi Penyusunan Laporan Keuangan Akhir Tahun SKPD	1 Laporan			- Semua Kecamatan, Semua Kelurahan	137.070.845,00	
1	**01**	**01**	**2.03**		**Administrasi Barang Milik Daerah pada Perangkat Daerah**			Dokumen administrasi barang milik daerah	1 Dokumen				**49.908.000,00**	
1	01	01	2.03	0002	Pengamanan Barang Milik Daerah SKPD			Jumlah Dokumen Pengamanan Barang Milik Daerah SKPD	2 Dokumen			- Semua Kecamatan, Semua Kelurahan	49.908.000,00	
1	**01**	**01**	**2.05**		**Administrasi Kepegawaian Perangkat Daerah**			Pegawai yang mendapatkan pelayanan administrasi kepegawaian	150 Orang				**628.670.160,00**	
1	01	01	2.05	0002	Pengadaan Pakaian Dinas beserta Atribut Kelengkapannya			Jumlah Paket Pakaian Dinas beserta Atribut Kelengkapan	0 Paket			- Semua Kecamatan, Semua Kelurahan	0,00	
1	01	01	2.05	0010	Sosialisasi Peraturan Perundang-Undangan			Jumlah Orang yang Mengikuti Sosialisasi Peraturan Perundang-Undangan	150 Orang			- Semua Kecamatan, Semua Kelurahan	383.826.800,00	
1	01	01	2.05	0011	Bimbingan Teknis Implementasi Peraturan Perundang-Undangan			Jumlah Orang yang Mengikuti Bimbingan Teknis Implementasi Peraturan Perundang-Undangan	175 Orang			- Semua Kecamatan, Semua Kelurahan	244.843.360,00	
1	**01**	**01**	**2.06**		**Administrasi Umum Perangkat Daerah**			Dokumen penyelenggaraan pelayanan administrasi umum	2 Jenis				**2.199.478.760,00**	

Kode					Program / Kegiatan	Sasaran Program		Sasaran Kegiatan				Lokasi Kegiatan	Plafon Anggaran Sementara (Rp.)	Keterangan
						Indikator Kinerja	Target	Output Kegiatan	Target	Outcome Kegiatan	Target			
1	01	01	2.06	0002	Penyediaan Peralatan dan Perlengkapan Kantor			Jumlah Paket Peralatan dan Perlengkapan Kantor yang Disediakan	3 Paket			- Semua Kecamatan, Semua Kelurahan	236.182.692,00	
1	01	01	2.06	0004	Penyediaan Bahan Logistik Kantor			Jumlah Paket Bahan Logistik Kantor yang Disediakan	3 Paket			- Semua Kecamatan, Semua Kelurahan	23.797.140,00	
1	01	01	2.06	0005	Penyediaan Barang Cetakan dan Penggandaan			Jumlah Paket Barang Cetakan dan Penggandaan yang Disediakan	2 Paket			- Semua Kecamatan, Semua Kelurahan	210.559.015,00	
1	01	01	2.06	0006	Penyediaan Bahan Bacaan dan Peraturan Perundang-undangan			Jumlah Dokumen Bahan Bacaan dan Peraturan Perundang-Undangan yang Disediakan	5 Dokumen			- Semua Kecamatan, Semua Kelurahan	1.116.441.200,00	
1	01	01	2.06	0008	Fasilitasi Kunjungan Tamu			Jumlah Laporan Fasilitasi Kunjungan Tamu	12 Laporan			- Semua Kecamatan, Semua Kelurahan	130.383.243,00	
1	01	01	2.06	0009	Penyelenggaraan Rapat Koordinasi dan Konsultasi SKPD			Jumlah Laporan Penyelenggaraan Rapat Koordinasi dan Konsultasi SKPD	12 Laporan			- Semua Kecamatan, Semua Kelurahan	380.108.220,00	
1	01	01	2.06	0010	Penatausahaan Arsip Dinamis pada SKPD			Jumlah Dokumen Penatausahaan Arsip Dinamis pada SKPD	1 Dokumen			- Semua Kecamatan, Semua Kelurahan	102.007.250,00	
1	01	01	2.06	0011	Dukungan Pelaksanaan Sistem Pemerintahan Berbasis Elektronik pada SKPD			Jumlah Dokumen Dukungan Pelaksanaan Sistem Pemerintahan Berbasis Elektronik pada SKPD	0 Dokumen			- Semua Kecamatan, Semua Kelurahan	0,00	
1	**01**	**01**	**2.07**		**Pengadaan Barang Milik Daerah Penunjang Urusan Pemerintah Daerah**			Dokumen hasil pengadaan barang milik daerah pada perangkat daerah	5 Jenis				**0,00**	
1	01	01	2.07	0001	Pengadaan Kendaraan Perorangan Dinas atau Kendaraan Dinas Jabatan			Jumlah Unit Kendaraan Perorangan Dinas atau Kendaraan Dinas Jabatan yang Disediakan	0 Unit			- Semua Kecamatan, Semua Kelurahan	0,00	
1	01	01	2.07	0002	Pengadaan Kendaraan Dinas Operasional atau Lapangan			Jumlah Unit Kendaraan Dinas Operasional atau Lapangan yang Disediakan	0 Unit			- Semua Kecamatan, Semua Kelurahan	0,00	

Kode					Program / Kegiatan	Sasaran Program		Sasaran Kegiatan				Lokasi Kegiatan	Plafon Anggaran Sementara (Rp.)	Keterangan
						Indikator Kinerja	Target	Output Kegiatan	Target	Outcome Kegiatan	Target			
1	01	01	2.07	0005	Pengadaan Mebel			Jumlah Paket Mebel yang Disediakan	0 Unit			- Semua Kecamatan, Semua Kelurahan	0,00	
1	01	01	2.07	0006	Pengadaan Peralatan dan Mesin Lainnya			Jumlah Unit Peralatan dan Mesin Lainnya yang Disediakan	0 Unit			- Semua Kecamatan, Semua Kelurahan	0,00	
1	**01**	**01**	**2.08**		**Penyediaan Jasa Penunjang Urusan Pemerintahan Daerah**			Dokumen penyediaan jasa penunjang urusan pemerintahan daerah pada Perangkat daerah	2 Jenis				**1.240.755.920,00**	
1	01	01	2.08	0001	Penyediaan Jasa Surat Menyurat			Jumlah Laporan Penyediaan Jasa Surat Menyurat	12 Laporan			- Semua Kecamatan, Semua Kelurahan	46.992.000,00	
1	01	01	2.08	0002	Penyediaan Jasa Komunikasi, Sumber Daya Air dan Listrik			Jumlah Laporan Penyediaan Jasa Komunikasi, Sumber Daya Air dan Listrik yang Disediakan	12 Laporan			- Semua Kecamatan, Semua Kelurahan	473.228.000,00	
1	01	01	2.08	0004	Penyediaan Jasa Pelayanan Umum Kantor			Jumlah Laporan Penyediaan Jasa Pelayanan Umum Kantor yang Disediakan	3 Laporan			- Semua Kecamatan, Semua Kelurahan	720.535.920,00	
1	**01**	**01**	**2.09**		**Pemeliharaan Barang Milik Daerah Penunjang Urusan Pemerintahan Daerah**			Dokumen hasil pemeliharaan barang milik daerah pada perangkat daerah	5 Jenis				**861.100.585,00**	
1	01	01	2.09	0001	Penyediaan Jasa Pemeliharaan, Biaya Pemeliharaan, dan Pajak Kendaraan Perorangan Dinas atau Kendaraan Dinas Jabatan			Jumlah Kendaraan Perorangan Dinas atau Kendaraan Dinas Jabatan yang Dipelihara dan dibayarkan Pajaknya	1 Unit			- Semua Kecamatan, Semua Kelurahan	48.864.000,00	
1	01	01	2.09	0002	Penyediaan Jasa Pemeliharaan, Biaya Pemeliharaan, Pajak dan Perizinan Kendaraan Dinas Operasional atau Lapangan			Jumlah Kendaraan Dinas Operasional atau Lapangan yang Dipelihara dan dibayarkan Pajak dan Perizinannya	75 Unit			- Semua Kecamatan, Semua Kelurahan	252.652.000,00	
1	01	01	2.09	0005	Pemeliharaan Mebel			Jumlah Mebel yang Dipelihara	0 Unit			- Semua Kecamatan, Semua Kelurahan	0,00	
1	01	01	2.09	0006	Pemeliharaan Peralatan dan Mesin Lainnya			Jumlah Peralatan dan Mesin Lainnya yang Dipelihara	188 Unit			- Semua Kecamatan, Semua Kelurahan	162.332.000,00	

Kode					Program / Kegiatan	Sasaran Program		Sasaran Kegiatan				Lokasi Kegiatan	Plafon Anggaran Sementara (Rp.)	Keterangan
						Indikator Kinerja	Target	Output Kegiatan	Target	Outcome Kegiatan	Target			
1	01	01	2.09	0009	Pemeliharaan/Rehabilitasi Gedung Kantor dan Bangunan Lainnya			Jumlah Gedung Kantor dan Bangunan Lainnya yang Dipelihara/Direhabilitasi	5 Unit			- Semua Kecamatan, Semua Kelurahan	312.065.600,00	
1	01	01	2.09	0011	Pemeliharaan/Rehabilitasi Sarana dan Prasarana Pendukung Gedung Kantor atau Bangunan Lainnya			Jumlah Sarana dan Prasarana Pendukung Gedung Kantor atau Bangunan Lainnya yang Dipelihara/Direhabilitasi	1 Unit			- Semua Kecamatan, Semua Kelurahan	85.186.985,00	
1	**01**	**02**			**PROGRAM PENGELOLAAN PENDIDIKAN**	Tingkat partisipasi warga negara usia 5-6 tahun yang berpartisipasi dalam PAUD Tingkat partisipasi warga negara usia 7-18 tahun yang belum menyelesaikan pendidikan dasar dan menengah yang berpartisipasi dalam pendidikan kesetaraan Tingkat partisipasi warga negara usia 7-15 tahun yang berpartisipasi dalam pendidikan dasar	73,52 Persen 91,58 Persen 100 Persen							**109.033.457.648,00**	
1	**01**	**02**	**2.01**		**Pengelolaan Pendidikan Sekolah Dasar**			Persentase Satuan SD yang Terakreditasi B	63,80 Persen				**60.811.307.295,00**	
1	01	02	2.01	0003	Pembangunan Ruang Guru/Kepala Sekolah/TU			Jumlah Ruang Guru/Kepala Sekolah/TU yang Telah Dibangun	0 Ruang			- Semua Kecamatan, Semua Kelurahan	0,00	
1	01	02	2.01	0004	Pembangunan Ruang Unit Kesehatan Sekolah			Jumlah Ruang Unit Kesehatan Sekolah yang Telah Dibangun	4 Ruang			- Semua Kecamatan, Semua Kelurahan	0,00	
1	01	02	2.01	0006	Pembangunan Sarana, Prasarana dan Utilitas Sekolah			Jumlah Sarana, Prasarana dan Utilitas Sekolah yang Telah Dibangun	4 Unit			- Semua Kecamatan, Semua Kelurahan	0,00	
1	01	02	2.01	0009	Rehabilitasi Sedang/Berat Ruang Guru/Kepala Sekolah/TU			Jumlah Ruang Guru/Kepala Sekolah/TU yang Telah Direhabilitasi Sedang/Berat	10 Ruang			- Semua Kecamatan, Semua Kelurahan	0,00	
1	01	02	2.01	0010	Rehabilitasi Sedang/Berat Ruang Unit Kesehatan Sekolah			Jumlah Ruang Unit Kesehatan Sekolah yang Telah Direhabilitasi Sedang/Berat	0 Ruang			- Semua Kecamatan, Semua Kelurahan	0,00	

Kode					Program / Kegiatan	Sasaran Program		Sasaran Kegiatan				Lokasi Kegiatan	Plafon Anggaran Sementara (Rp.)	Keterangan
						Indikator Kinerja	Target	Output Kegiatan	Target	Outcome Kegiatan	Target			
1	01	02	2.01	0011	Rehabilitasi Sedang/Berat Perpustakaan Sekolah			Jumlah Perpustakaan Sekolah yang Telah Direhabilitasi Sedang/Berat	7 Ruang			- Semua Kecamatan, Semua Kelurahan	0,00	
1	01	02	2.01	0013	Rehabilitasi Sedang/Berat Rumah Dinas Kepala Sekolah/Guru/Penjaga Sekolah			Jumlah Rumah Dinas Kepala Sekolah, Guru, Penjaga Sekolah yang Telah DiRehabilitasi Sedang/Berat	0 Unit			- Semua Kecamatan, Semua Kelurahan	0,00	
1	01	02	2.01	0025	Pembinaan Minat, Bakat dan Kreativitas Siswa			Jumlah Siswa yang Mengikuti Ajang Kompetisi/Lomba Akademik dan Non Akademik	1284 Peserta Didik			- Semua Kecamatan, Semua Kelurahan	833.854.068,00	
1	01	02	2.01	0027	Pengembangan Karir Pendidik dan Tenaga Kependidikan pada Satuan Pendidikan Sekolah Dasar			Jumlah Pendidik dan Tenaga Kependidikan yang Mendapatkan Fasilitasi Kenaikan Pangkat/Golongan, Pemberian Promosi, Peningkatan Kompetensi dan Kualifikasi	0 Orang			- Semua Kecamatan, Semua Kelurahan	0,00	
1	01	02	2.01	0028	Pembinaan Kelembagaan dan Manajemen Sekolah			Jumlah Sekolah Dasar yang Dilaksanakan Pembinaan Kelembagaan dan manajemen sekolah	161 Satuan Pendidikan			- Semua Kecamatan, Semua Kelurahan	3.141.548.800,00	
1	01	02	2.01	0029	Pengelolaan Dana BOS Sekolah Dasar			Jumlah Sekolah Dasar yang Mengelola Dana BOS	157 Satuan Pendidikan			- Semua Kecamatan, Semua Kelurahan	30.574.470.000,00	
1	01	02	2.01	0035	Pembinaan Penggunaan Teknologi, Informasi dan Komunikasi (TIK) untuk Pendidikan			Jumlah Orang yang Mendapatkan Pembinaan Penggunaan Teknologi, Informasi dan Komunikasi (TIK) untuk Pendidikan	0 Orang			- Semua Kecamatan, Semua Kelurahan	0,00	
1	01	02	2.01	0036	Pengembangan konten digital untuk pendidikan			Jumlah konten digital untuk pendidikan yang telah dikembangkan	0 Konten Digital			- Semua Kecamatan, Semua Kelurahan	0,00	
1	01	02	2.01	0038	Koordinasi, Perencanaan, Supervisi dan Evaluasi Layanan di Bidang Pendidikan			Jumlah Dokumen Hasil Koordinasi, Perencanaan, Supervisi dan Evaluasi Layanan di Bidang Pendidikan	0 Dokumen			- Semua Kecamatan, Semua Kelurahan	0,00	
1	01	02	2.01	0039	Sosialisasi dan Advokasi Kebijakan Bidang Pendidikan			Jumlah kegiatan sosialisasi dan advokasi kebijakan di bidang Pendidikan yang dilaksanakan	0 Dokumen			- Semua Kecamatan, Semua Kelurahan	0,00	

Kode					Program / Kegiatan	Sasaran Program		Sasaran Kegiatan				Lokasi Kegiatan	Plafon Anggaran Sementara (Rp.)	Keterangan
						Indikator Kinerja	Target	Output Kegiatan	Target	Outcome Kegiatan	Target			
1	01	02	2.01	0046	Pengadaan Perlengkapan Peserta Didik			Jumlah Perlengkapan Peserta Didik yang Tersedia	1 Paket			- Semua Kecamatan, Semua Kelurahan	721.888.052,00	
1	01	02	2.01	0047	Pembangunan Ruang Kelas Baru			Jumlah Ruang Kelas Baru yang Bertambah	15 Ruang			- Semua Kecamatan, Semua Kelurahan	0,00	
1	01	02	2.01	0048	Rehabilitasi Sedang/Berat Sarana, Prasarana dan Utilitas Sekolah			Jumlah Sarana, Prasarana dan Utilitas Sekolah yang Telah Direhabilitasi Sedang/Berat	11 Unit			- Semua Kecamatan, Semua Kelurahan	0,00	
1	01	02	2.01	0049	Bimbingan Teknis, Pelatihan, dan/atau Magang/PKL untuk Peningkatan Kapasitas Bidang Pendidikan			Jumlah Peserta Bimbingan Teknis, Pelatihan, dan/atau Magang/PKL untuk Peningkatan Kapasitas Bidang Pendidikan yang dilaksanakan	0 Orang			- Semua Kecamatan, Semua Kelurahan	0,00	
1	01	02	2.01	0050	Penyelenggaraan Proses Belajar Bagi Peserta Didik			Jumlah Satuan Pendidikan yang Menyelenggarakan Proses Belajar	0 Satuan Pendidikan			- Semua Kecamatan, Semua Kelurahan	0,00	
1	01	02	2.01	0051	Rehabilitasi Sedang/Berat Ruang Kelas Sekolah			Jumlah Ruang Kelas Sekolah yang Telah Direhabilitasi Sedang/Berat	10 Ruang			- Semua Kecamatan, Semua Kelurahan	15.840.976.325,00	
1	01	02	2.01	0054	Penyediaan Biaya Personil Peserta Didik Sekolah Dasar			Jumlah Peserta Didik Sekolah Dasar yang Menerima Biaya Personil Peserta Didik	25392 Peserta Didik			- Semua Kecamatan, Semua Kelurahan	9.698.570.050,00	
1	01	02	2.01	0055	Pengadaan Alat Praktik dan Peraga Peserta Didik			Jumlah Alat Praktik dan Peraga Peserta Didik yang Tersedia	1 Paket			- Semua Kecamatan, Semua Kelurahan	0,00	
1	**01**	**02**	**2.02**		**Pengelolaan Pendidikan Sekolah Menengah Pertama**			Persentase Satuan SMP yang Terakreditasi B	50,00 Persen				**33.776.344.603,00**	
1	01	02	2.02	0004	Pembangunan Ruang Unit Kesehatan Sekolah			Jumlah Ruang Unit Kesehatan Sekolah yang Telah Dibangun	0 Ruang			- Semua Kecamatan, Semua Kelurahan	0,00	
1	01	02	2.02	0006	Pembangunan Laboratorium			Jumlah Ruang Laboratorium yang Telah Dibangun	0 Ruang			- Semua Kecamatan, Semua Kelurahan	0,00	

Kode					Program / Kegiatan	Sasaran Program		Sasaran Kegiatan				Lokasi Kegiatan	Plafon Anggaran Sementara (Rp.)	Keterangan
						Indikator Kinerja	Target	Output Kegiatan	Target	Outcome Kegiatan	Target			
1	01	02	2.02	0012	Pembangunan Sarana, Prasarana dan Utilitas Sekolah			Jumlah Sarana, Prasarana dan Utilitas Sekolah yang Telah Dibangun	0 Unit			- Semua Kecamatan, Semua Kelurahan	0,00	
1	01	02	2.02	0014	Rehabilitasi Sedang/Berat Ruang Kelas Sekolah			Jumlah Ruang kelas sekolah yang Telah Direhabilitasi Sedang/Berat	17 Ruang			- Semua Kecamatan, Semua Kelurahan	3.210.039.975,00	
1	01	02	2.02	0016	Rehabilitasi Sedang/Berat Ruang Unit Kesehatan Sekolah			Jumlah Ruang Unit Kesehatan Sekolah yang Telah Direhabilitasi Sedang/Berat	0 Ruang			- Semua Kecamatan, Semua Kelurahan	0,00	
1	01	02	2.02	0017	Rehabilitasi Sedang/Berat Perpustakaan Sekolah			Jumlah Perpustakaan Sekolah yang Telah Direhabilitasi Sedang/Berat	0 Ruang			- Semua Kecamatan, Semua Kelurahan	0,00	
1	01	02	2.02	0018	Rehabilitasi Sedang/Berat Laboratorium			Jumlah Laboratorium yang Telah Direhabilitasi Sedang/Berat	6 Ruang			- Semua Kecamatan, Semua Kelurahan	199.999.975,00	
1	01	02	2.02	0021	Rehabilitasi Sedang/Berat Rumah Dinas Kepala Sekolah/Guru/Penjaga Sekolah			Jumlah Rumah Dinas Kepala Sekolah/Guru/Penjaga Sekolah yang Telah Direhabilitasi Sedang/Berat	0 Unit			- Semua Kecamatan, Semua Kelurahan	0,00	
1	01	02	2.02	0024	Rehabilitasi Sedang/Berat Sarana, Prasarana dan Utilitas Sekolah			Jumlah Sarana, Prasarana dan Utilitas Sekolah yang Telah Direhabilitasi Sedang/Berat	15 Unit			- Semua Kecamatan, Semua Kelurahan	199.999.950,00	
1	01	02	2.02	0032	Penyediaan Biaya Personil Peserta Didik Sekolah Menengah Pertama			Jumlah Peserta didik Sekolah Menengah Pertama yang Menerima Biaya Personil Peserta Didik	15725 Peserta Didik			- Semua Kecamatan, Semua Kelurahan	6.115.266.956,00	
1	01	02	2.02	0038	Pembinaan Minat, Bakat dan Kreativitas Siswa			Jumlah Siswa yang Mengikuti Ajang Kompetisi/Lomba Akademik dan Non Akademik	425 Peserta Didik			- Semua Kecamatan, Semua Kelurahan	1.026.108.012,00	
1	01	02	2.02	0040	Pengembangan Karir Pendidik dan Tenaga Kependidikan pada Satuan Pendidikan Sekolah Menengah Pertama			Jumlah Pendidik dan Tenaga Kependidikan yang Mendapatkan Fasilitasi Kenaikan Pangkat/Golongan, Pemberian Promosi, Peningkatan Kompetensi dan Kualifikasi	0 Orang			- Semua Kecamatan, Semua Kelurahan	0,00	

Kode					Program / Kegiatan	Sasaran Program		Sasaran Kegiatan				Lokasi Kegiatan	Plafon Anggaran Sementara (Rp.)	Keterangan
						Indikator Kinerja	Target	Output Kegiatan	Target	Outcome Kegiatan	Target			
1	01	02	2.02	0041	Pembinaan Kelembagaan dan Manajemen Sekolah			Jumlah Sekolah Menengah Pertama yang Dilaksanakan Pembinaan	51 Satuan Pendidikan			- Semua Kecamatan, Semua Kelurahan	2.009.516.540,00	
1	01	02	2.02	0042	Pengelolaan Dana BOS Sekolah Menengah Pertama			Jumlah Sekolah Menengah pertama yang Mengelola Dana BOS	48 Satuan Pendidikan			- Semua Kecamatan, Semua Kelurahan	20.196.180.000,00	
1	01	02	2.02	0048	Pembinaan Penggunaan Teknologi, Informasi dan Komunikasi (TIK) untuk Pendidikan			Jumlah Orang yang Mendapatkan Pembinaan Penggunaan Teknologi, Informasi dan Komunikasi (TIK) untuk Pendidikan	0 Orang			- Semua Kecamatan, Semua Kelurahan	0,00	
1	01	02	2.02	0049	Pengembangan konten digital untuk pendidikan			Jumlah konten digital untuk pendidikan yang telah dikembangkan	0 Konten Digital			- Semua Kecamatan, Semua Kelurahan	0,00	
1	01	02	2.02	0051	Koordinasi, Perencanaan, Supervisi dan Evaluasi Layanan di Bidang Pendidikan			Jumlah Dokumen Hasil Koordinasi, Perencanaan, Supervisi dan Evaluasi Layanan di Bidang Pendidikan	0 Dokumen			- Semua Kecamatan, Semua Kelurahan	0,00	
1	01	02	2.02	0052	Sosialisasi dan Advokasi Kebijakan Bidang Pendidikan			Jumlah kegiatan sosialisasi dan advokasi kebijakan di bidang Pendidikan yang dilaksanakan	0 Dokumen			- Semua Kecamatan, Semua Kelurahan	0,00	
1	01	02	2.02	0055	Pemberian layanan pendampingan bagi satuan pendidikan untuk pencegahan perundungan, kekerasan, dan intoleransi			Jumlah kegiatan pendampingan bagi satuan pendidikan untuk pencegahan perundungan, kekerasan, dan intoleransi	0 Kegiatan			- Semua Kecamatan, Semua Kelurahan	0,00	
1	01	02	2.02	0058	Penyelenggaraan Proses Belajar bagi Peserta Didik			Jumlah Peserta Didik yang Mengikuti Proses Belajar	18 Satuan Pendidikan			- Semua Kecamatan, Semua Kelurahan	347.362.195,00	
1	01	02	2.02	0059	Pembangunan Ruang Kelas Baru			Jumlah Ruang Kelas Baru yang Bertambah	0 Ruang			- Semua Kecamatan, Semua Kelurahan	0,00	
1	01	02	2.02	0060	Bimbingan Teknis, Pelatihan, dan/atau Magang/PKL untuk Peningkatan Kapasitas Bidang Pendidikan			Jumlah Peserta Bimbingan Teknis, Pelatihan, dan/atau Magang/PKL untuk Peningkatan Kapasitas Bidang Pendidikan yang dilaksanakan	0 Orang			- Semua Kecamatan, Semua Kelurahan	0,00	

Kode					Program / Kegiatan	Sasaran Program		Sasaran Kegiatan				Lokasi Kegiatan	Plafon Anggaran Sementara (Rp.)	Keterangan
						Indikator Kinerja	Target	Output Kegiatan	Target	Outcome Kegiatan	Target			
1	01	02	2.02	0062	Pengadaan Perlengkapan Peserta Didik			Jumlah Perlengkapan Peserta Didik yang Tersedia	1 Paket			- Semua Kecamatan, Semua Kelurahan	471.871.000,00	
1	01	02	2.02	0064	Rehabilitasi Sedang/Berat Ruang Guru/Kepala Sekolah/TU			Jumlah Ruang Guru/Kepala Sekolah/TU yang Telah Direhabilitasi Sedang/Berat	5 Ruang			- Semua Kecamatan, Semua Kelurahan	0,00	
1	01	02	2.02	0067	Pengadaan Alat Praktik dan Peraga Peserta Didik			Jumlah Alat Praktik dan Peraga Peserta Didik yang Tersedia	1 Paket			- Semua Kecamatan, Semua Kelurahan	0,00	
1	**01**	**02**	**2.03**		**Pengelolaan Pendidikan Anak Usia Dini (PAUD)**			Presentase Satuan PAUD yang Terakreditasi B	38,68 Persen				**8.264.960.888,00**	
1	01	02	2.03	0002	Pembangunan Sarana, Prasarana dan Utilitas PAUD			Jumlah Sarana, Prasarana dan Utilitas PAUD yang Telah Dibangun	0 Unit			- Semua Kecamatan, Semua Kelurahan	0,00	
1	01	02	2.03	0007	Pengadaan Mebel PAUD			Jumlah Mebel PAUD yang Tersedia	0 Paket			- Semua Kecamatan, Semua Kelurahan	0,00	
1	01	02	2.03	0009	Pengadaan Perlengkapan PAUD			Jumlah perlengkapan PAUD yang Tersedia	2 Paket			- Semua Kecamatan, Semua Kelurahan	484.985.678,00	
1	01	02	2.03	0011	Penyediaan Biaya Personil Peserta Didik PAUD			Jumlah Peserta Didik PAUD yang Menerima Biaya Personil Peserta Didik	0 Peserta Didik			- Semua Kecamatan, Semua Kelurahan	0,00	
1	01	02	2.03	0016	Pengembangan Karir Pendidik dan Tenaga Kependidikan pada Satuan Pendidikan PAUD			Jumlah Pendidik dan Tenaga Kependidikan yang Mendapatkan Fasilitasi Kenaikan Pangkat/Golongan, Pemberian Promosi, Peningkatan Kompetensi dan Kualifikasi	0 Orang			- Semua Kecamatan, Semua Kelurahan	0,00	
1	01	02	2.03	0017	Pembinaan Kelembagaan dan Manajemen PAUD			Jumlah PAUD yang Dilaksanakan Pembinaan Kelembagaan dan Manajemen	215 Satuan Pendidikan			- Semua Kecamatan, Semua Kelurahan	2.064.971.400,00	

Kode					Program / Kegiatan	Sasaran Program		Sasaran Kegiatan				Lokasi Kegiatan	Plafon Anggaran Sementara (Rp.)	Keterangan
						Indikator Kinerja	Target	Output Kegiatan	Target	Outcome Kegiatan	Target			
1	01	02	2.03	0018	Pengelolaan Dana BOP PAUD			Jumlah PAUD yang Mengelola Dana BOP	215 Satuan Pendidikan			- Semua Kecamatan, Semua Kelurahan	4.698.460.000,00	
1	01	02	2.03	0025	Koordinasi, Perencanaan, Supervisi dan Evaluasi Layanan di Bidang Pendidikan			Jumlah Dokumen Hasil Koordinasi, Perencanaan, Supervisi dan Evaluasi Layanan di Bidang Pendidikan	0 Dokumen			- Semua Kecamatan, Semua Kelurahan	0,00	
1	01	02	2.03	0026	Sosialisasi dan Advokasi Kebijakan Bidang Pendidikan			Jumlah kegiatan sosialisasi dan advokasi kebijakan di bidang Pendidikan yang dilaksanakan	2 Dokumen			- Semua Kecamatan, Semua Kelurahan	388.047.262,00	
1	01	02	2.03	0039	Bimbingan Teknis, Pelatihan, dan/atau Magang/PKL untuk Peningkatan Kapasitas Bidang Pendidikan			Jumlah Peserta Bimbingan Teknis, Pelatihan, dan/atau Magang/PKL untuk Peningkatan Kapasitas Bidang Pendidikan yang dilaksanakan	0 Orang			- Semua Kecamatan, Semua Kelurahan	0,00	
1	01	02	2.03	0041	Pengadaan Perlengkapan Peserta Didik			Jumlah Perlengkapan Peserta Didik yang Tersedia	1 Paket			- Semua Kecamatan, Semua Kelurahan	99.970.272,00	
1	01	02	2.03	0045	Rehabilitasi Sedang/Berat Sarana, Prasarana dan Utilitas PAUD			Jumlah Sarana, Prasarana dan Utilitas PAUD yang Telah Direhabilitasi Sedang/Berat	0 Unit			- Semua Kecamatan, Semua Kelurahan	0,00	
1	01	02	2.03	0046	Pengadaan Alat Praktik dan Peraga Peserta Didik PAUD			Jumlah Alat Praktik dan Peraga Peserta Didik PAUD yang Tersedia	0 Paket			- Semua Kecamatan, Semua Kelurahan	0,00	
1	01	02	2.03	0047	Penyelenggaraan Proses Belajar PAUD			Jumlah Peserta Didik PAUD yang Mengikuti Proses Belajar	215 Satuan Pendidikan			- Semua Kecamatan, Semua Kelurahan	528.526.276,00	
1	01	02	2.03	0051	Rehabilitasi Sedang/Berat Ruang Kelas Sekolah			Jumlah Ruang Kelas Sekolah yang Telah Direhabilitasi Sedang/Berat	0 Ruang			- Semua Kecamatan, Semua Kelurahan	0,00	
1	**01**	**02**	**2.04**		**Pengelolaan Pendidikan Nonformal/Kesetaraan**			Cakupan Satuan Pendidikan Kesetaraan Terakreditasi C	45 Persen				**6.180.844.862,00**	

Kode					Program / Kegiatan	Sasaran Program		Sasaran Kegiatan				Lokasi Kegiatan	Plafon Anggaran Sementara (Rp.)	Keterangan
						Indikator Kinerja	Target	Output Kegiatan	Target	Outcome Kegiatan	Target			
1	01	02	2.04	0015	Pengembangan Karir Pendidik dan Tenaga Kependidikan pada Satuan Pendidikan Nonformal/Kesetaraan			Jumlah Pendidik dan Tenaga Kependidikan yang Mendapatkan Fasilitasi Kenaikan Pangkat/Golongan, Pemberian Promosi, Peningkatan Kompetensi dan Kualifikasi	0 Orang			- Semua Kecamatan, Semua Kelurahan	0,00	
1	01	02	2.04	0016	Pembinaan Kelembagaan dan Manajemen Sekolah Nonformal/Kesetaraan			Jumlah Sekolah Nonformal/Kesetaraan yang Dilaksanakan Pembinaan Kelembagaan dan Manajemen	23 Satuan Pendidikan			- Semua Kecamatan, Semua Kelurahan	1.613.489.650,00	
1	01	02	2.04	0017	Pengelolaan Dana BOP Sekolah Nonformal/Kesetaraan			Jumlah Sekolah Nonformal/Kesetaraan yang Mengelola Dana BOP	23 Satuan Pendidikan			- Semua Kecamatan, Semua Kelurahan	4.251.090.000,00	
1	01	02	2.04	0027	Koordinasi, Perencanaan, Supervisi dan Evaluasi Layanan di Bidang Pendidikan			Jumlah Dokumen Hasil Koordinasi, Perencanaan, Supervisi dan Evaluasi Layanan di Bidang Pendidikan	0 Dokumen			- Semua Kecamatan, Semua Kelurahan	0,00	
1	01	02	2.04	0028	Sosialisasi dan Advokasi Kebijakan Bidang Pendidikan			Jumlah kegiatan sosialisasi dan advokasi kebijakan di bidang Pendidikan yang dilaksanakan	0 Dokumen			- Semua Kecamatan, Semua Kelurahan	0,00	
1	01	02	2.04	0031	Pemberian layanan pendampingan bagi satuan pendidikan untuk pencegahan perundungan, kekerasan, dan intoleransi			Jumlah kegiatan pendampingan bagi satuan pendidikan untuk pencegahan perundungan, kekerasan, dan intoleransi	0 Kegiatan			- Semua Kecamatan, Semua Kelurahan	0,00	
1	01	02	2.04	0035	Pembinaan Minat, Bakat dan Kreativitas Peserta Didik			Jumlah Peserta Didik yang Mengikuti Ajang Kompetisi/Lomba Akademik dan Non Akademik	0 Peserta Didik			- Semua Kecamatan, Semua Kelurahan	0,00	
1	01	02	2.04	0040	Pengadaan Perlengkapan Sekolah			Jumlah Perlengkapan Sekolah yang Tersedia	0 Paket			- Semua Kecamatan, Semua Kelurahan	0,00	
1	01	02	2.04	0041	Rehabilitasi Sedang/Berat Sarana, Prasarana dan Utilitas Sekolah			Jumlah Sarana, Prasarana dan Utilitas Sekolah yang Telah Direhabilitasi Sedang/Berat	0 Unit			- Semua Kecamatan, Semua Kelurahan	0,00	

Kode					Program / Kegiatan	Sasaran Program		Sasaran Kegiatan				Lokasi Kegiatan	Plafon Anggaran Sementara (Rp.)	Keterangan
						Indikator Kinerja	Target	Output Kegiatan	Target	Outcome Kegiatan	Target			
1	01	02	2.04	0042	Bimbingan Teknis, Pelatihan, dan/atau Magang/PKL untuk Peningkatan Kapasitas Bidang Pendidikan			Jumlah Peserta Bimbingan Teknis, Pelatihan, dan/atau Magang/PKL untuk Peningkatan Kapasitas Bidang Pendidikan yang dilaksanakan	0 Orang			- Semua Kecamatan, Semua Kelurahan	0,00	
1	01	02	2.04	0044	Pembangunan Unit Sekolah Baru (USB)			Jumlah Sekolah Baru yang Telah Dibangun	0 Unit			- Semua Kecamatan, Semua Kelurahan	0,00	
1	01	02	2.04	0046	Penyelenggaraan Proses Belajar bagi Peserta Didik			Jumlah Satuan Pendidikan yang Menyelenggarakan Proses Belajar	650 Peserta Didik			- Semua Kecamatan, Semua Kelurahan	216.324.044,00	
1	01	02	2.04	0055	Pengadaan Alat Praktik dan Peraga Peserta Didik Nonformal / Kesetaraan			Jumlah Alat Praktik dan Peraga Peserta Didik Nonformal/ Kesetaraan yang Tersedia	1 Paket			- Semua Kecamatan, Semua Kelurahan	99.941.168,00	
1	01	02	2.04	0061	Rehabilitasi Sedang/Berat Ruang Kelas Sekolah			Jumlah Ruang Kelas Sekolah yang Telah Direhabilitasi Sedang/Berat	0 Ruang			- Semua Kecamatan, Semua Kelurahan	0,00	
1	**01**	**03**			**PROGRAM PENGEMBANGAN KURIKULUM**	Persentase sekolah yang menerapkan kurikulum merdeka	10 Persen						**870.958.225,00**	
1	**01**	**03**	**2.01**		**Penetapan Kurikulum Muatan Lokal Pendidikan Dasar**			Persentase Sekolah yang menerapkan kurikulum muatan lokal berbasis kurikulum merdeka pada pendidikan dasar	15 Persen				**541.198.021,00**	
1	01	03	2.01	0004	Pelatihan Penyusunan Kurikulum Muatan Lokal Pendidikan Dasar			Jumlah Penyusun Kurikulum Muatan Lokal Pendidikan Dasar yang Meningkat Kompetensinya	214 Orang			- Semua Kecamatan, Semua Kelurahan	231.198.348,00	
1	01	03	2.01	0005	Pelaksanaan penilaian/penelaahan buku teks muatan lokal Pendidikan Dasar			Jumlah buku teks muatan lokal Pendidikan Dasar yang telah dinilai/ditelaah	2 Buku			- Semua Kecamatan, Semua Kelurahan	49.999.893,00	
1	01	03	2.01	0006	Penyusunan model-model pembelajaran inovatif Pendidikan Dasar			Jumlah model-model pembelajaran inovatif Pendidikan Dasar yang tersusun	4 Dokumen			- Semua Kecamatan, Semua Kelurahan	150.000.006,00	

Kode					Program / Kegiatan	Sasaran Program		Sasaran Kegiatan				Lokasi Kegiatan	Plafon Anggaran Sementara (Rp.)	Keterangan
						Indikator Kinerja	Target	Output Kegiatan	Target	Outcome Kegiatan	Target			
1	01	03	2.01	0007	Penyusunan Kompetensi Dasar/Capaian Pembelajaran Muatan Lokal Pendidikan Dasar			Jumlah Kompetensi Dasar/Capaian Pembelajaran Muatan Lokal Pendidikan Dasar yang Tersusun	2 Dokumen			- Semua Kecamatan, Semua Kelurahan	109.999.774,00	
1	**01**	**03**	**2.02**		**Penetapan Kurikulum Muatan Lokal Pendidikan Anak Usia Dini dan Pendidikan Nonformal**			Persentase Sekolah yang menerapkan kurikulum muatan lokal berbasis kurikulum merdeka pada PAUD	5 Persen				**329.760.204,00**	
1	01	03	2.02	0002	Penyusunan Silabus Muatan Lokal Pendidikan Anak Usia Dini dan Pendidikan Nonformal			Jumlah Silabus Muatan Lokal Pendidikan Anak Usia Dini dan Pendidikan Nonformal yang Tersusun	0 Dokumen			- Semua Kecamatan, Semua Kelurahan	0,00	
1	01	03	2.02	0004	Pelaksanaan penilaian/penelaahan buku teks muatan lokal Pendidikan Anak Usia Dini dan Pendidikan Nonformal			Jumlah buku teks muatan lokal Pendidikan Anak Usia Dini dan Pendidikan Nonformal yang telah dinilai	0 Buku			- Semua Kecamatan, Semua Kelurahan	0,00	
1	01	03	2.02	0005	Penyusunan model-model pembelajaran inovatif Pendidikan Anak Usia Dini dan Pendidikan Nonformal			Jumlah model-model pembelajaran inovatif Pendidikan Anak Usia Dini dan Pendidikan Nonformal yang tersusun	0 Dokumen			- Semua Kecamatan, Semua Kelurahan	0,00	
1	01	03	2.02	0006	Penyusunan Kompetensi Dasar/Capaian Pembelajaran Muatan Lokal Pendidikan Anak Usia Dini dan Pendidikan Nonformal			Jumlah Kompetensi Dasar/Capaian Pembelajaran Muatan Lokal Pendidikan Anak Usia Dini dan Pendidikan Nonformal yang Tersusun	10 Dokumen			- Semua Kecamatan, Semua Kelurahan	329.760.204,00	
1	**01**	**04**			**PROGRAM PENDIDIK DAN TENAGA KEPENDIDIKAN**	Persentase Guru Satuan Pendidikan Dasar, PAUD, PNF yang memenuhi sertifikasi tenaga pendidik	41,20 Persen						**1.699.999.922,00**	
1	**01**	**04**	**2.01**		**Pemerataan Kuantitas dan Kualitas Pendidik dan Tenaga Kependidikan bagi Satuan Pendidikan Dasar, PAUD, dan Pendidikan Nonformal/Kesetaraan**			Guru Satuan Pendidikan Dasar, PAUD, PNF yang memenuhi kualifikasi S1/D-IV	94,20 Persen				**1.699.999.922,00**	
1	01	04	2.01	0001	Perhitungan dan Pemetaan Pendidik dan Tenaga Kependidikan Satuan Pendidikan Dasar, PAUD, dan Pendidikan Nonformal/Kesetaraan			Jumlah Dokumen Hasil Perhitungan dan Pemetaan Pendidik dan Tenaga Kependidikan Satuan Satuan Pendidikan Dasar, PAUD, dan Pendidikan Nonformal/Kesetaraan	0 Dokumen			- Semua Kecamatan, Semua Kelurahan	0,00	

Kode					Program / Kegiatan	Sasaran Program		Sasaran Kegiatan				Lokasi Kegiatan	Plafon Anggaran Sementara (Rp.)	Keterangan
						Indikator Kinerja	Target	Output Kegiatan	Target	Outcome Kegiatan	Target			
1	01	04	2.01	0002	Penataan Pendistribusian Pendidik dan Tenaga Kependidikan bagi Satuan Pendidikan Dasar, PAUD, dan Pendidikan Nonformal/Kesetaraan			Jumlah Laporan Hasil Pelaksanaan Penataan Pendistribusian Pendidik dan Tenaga Kependidikan Satuan Pendidikan Dasar, PAUD, dan Pendidikan Nonformal/Kesetaraan	7 Laporan			- Semua Kecamatan, Semua Kelurahan	1.699.999.922,00	
1.02.0.00.0.00.01.0000 DINAS KESEHATAN														
1.02.0.00.0.00.01.0000 DINAS KESEHATAN														
1	**02**	**01**			**PROGRAM PENUNJANG URUSAN PEMERINTAHAN DAERAH KABUPATEN/KOTA**	Indeks Kepuasan Masyarakat	86 ,25 Poin						**172.524.609.437,00**	
1	**02**	**01**	**2.01**		**Perencanaan, Penganggaran, dan Evaluasi Kinerja Perangkat Daerah**			Jumlah Dokumen Perencanaan Perangkat	4 Dokumen	Terpenuhinya informasi perencanaan sebagai bahan dan acuan pelaksanaankegiatan Dinas Kesehatan	4 Dokumen		**263.118.851,00**	
1	02	01	2.01	0001	Penyusunan Dokumen Perencanaan Perangkat Daerah			Jumlah Dokumen Perencanaan Perangkat Daerah	1 Dokumen			- Semua Kecamatan, Semua Kelurahan	28.083.045,00	
1	02	01	2.01	0002	Koordinasi dan Penyusunan Dokumen RKA-SKPD			Jumlah Dokumen RKA-SKPD dan Laporan Hasil Koordinasi Penyusunan Dokumen RKA-SKPD	1 Dokumen			- Semua Kecamatan, Semua Kelurahan	55.185.132,00	
1	02	01	2.01	0003	Koordinasi dan Penyusunan Dokumen Perubahan RKA-SKPD			Jumlah Dokumen Perubahan RKA-SKPD dan Laporan Hasil Koordinasi Penyusunan Dokumen Perubahan RKA-SKPD	1 Dokumen			- Semua Kecamatan, Semua Kelurahan	10.586.889,00	
1	02	01	2.01	0004	Koordinasi dan Penyusunan DPA-SKPD			Jumlah Dokumen DPA-SKPD dan Laporan Hasil Koordinasi Penyusunan Dokumen DPA-SKPD	1 Dokumen			- Semua Kecamatan, Semua Kelurahan	6.745.152,00	
1	02	01	2.01	0005	Koordinasi dan Penyusunan Perubahan DPA- SKPD			Jumlah Dokumen Perubahan DPA-SKPD dan Laporan Hasil Koordinasi Penyusunan Dokumen Perubahan DPA-SKPD	1 Dokumen			- Semua Kecamatan, Semua Kelurahan	10.421.858,00	

Kode					Program / Kegiatan	Sasaran Program		Sasaran Kegiatan				Lokasi Kegiatan	Plafon Anggaran Sementara (Rp.)	Keterangan
						Indikator Kinerja	Target	Output Kegiatan	Target	Outcome Kegiatan	Target			
1	02	01	2.01	0006	Koordinasi dan Penyusunan Laporan Capaian Kinerja dan Ikhtisar Realisasi Kinerja SKPD			Jumlah Laporan Capaian Kinerja dan Ikhtisar Realisasi Kinerja SKPD dan Laporan Hasil Koordinasi Penyusunan Laporan Capaian Kinerja dan Ikhtisar Realisasi Kinerja SKPD	1 Laporan			- Semua Kecamatan, Semua Kelurahan	39.195.850,00	
1	02	01	2.01	0007	Evaluasi Kinerja Perangkat Daerah			Jumlah Laporan Evaluasi Kinerja Perangkat Daerah	1 Laporan			- Semua Kecamatan, Semua Kelurahan	112.900.925,00	
1	**02**	**01**	**2.02**		**Administrasi Keuangan Perangkat Daerah**			Jumlah dokumen Administrasi Keuangan pada Dinas Kesehatan	2 Dokumen	Tersedianya Dokumen Administrasi Keuangan pada Dinas Kesehatan	2 Dokumen		**168.534.362.216,00**	
1	02	01	2.02	0001	Penyediaan Gaji dan Tunjangan ASN			Jumlah Orang yang Menerima Gaji dan Tunjangan ASN	1350 Orang/bulan			- Semua Kecamatan, Semua Kelurahan	168.416.690.676,00	
1	02	01	2.02	0005	Koordinasi dan Penyusunan Laporan Keuangan Akhir Tahun SKPD			Jumlah Laporan Keuangan Akhir Tahun SKPD dan Laporan Hasil Koordinasi Penyusunan Laporan Keuangan Akhir Tahun SKPD	1 Laporan			- Semua Kecamatan, Semua Kelurahan	37.064.340,00	
1	02	01	2.02	0007	Koordinasi dan Penyusunan Laporan Keuangan Bulanan/ Triwulanan/ Semesteran SKPD			Jumlah Laporan Keuangan Bulanan/ Triwulanan/ Semesteran SKPD dan Laporan Koordinasi Penyusunan Laporan Keuangan Bulanan/Triwulanan/Semesteran SKPD	1 Laporan			- Semua Kecamatan, Semua Kelurahan	80.607.200,00	
1	**02**	**01**	**2.03**		**Administrasi Barang Milik Daerah pada Perangkat Daerah**			Jumlah dokumen Administrasi Barang Milik Daerah	3 Dokumen	Tersedianya Dokumen Administrasi Barang Milik Daerah pada Dinas Kesehatan	3 Dokumen		**78.863.140,00**	
1	02	01	2.03	0001	Penyusunan Perencanaan Kebutuhan Barang Milik Daerah SKPD			Jumlah Rencana Kebutuhan Barang Milik Daerah SKPD	3 Dokumen			- Semua Kecamatan, Semua Kelurahan	53.572.140,00	
1	02	01	2.03	0002	Pengamanan Barang Milik Daerah SKPD			Jumlah Dokumen Pengamanan Barang Milik Daerah SKPD	1 Dokumen			- Semua Kecamatan, Semua Kelurahan	25.291.000,00	
1	**02**	**01**	**2.05**		**Administrasi Kepegawaian Perangkat Daerah**			Jumlah dokumen Administrasi Kepegawaian	1 Dokumen	Tersedianya Dokumen Administrasi Kepegawain pada Dinas Kesehatan	1 Dokumen		**170.414.443,00**	

Kode					Program / Kegiatan	Sasaran Program		Sasaran Kegiatan				Lokasi Kegiatan	Plafon Anggaran Sementara (Rp.)	Keterangan
						Indikator Kinerja	Target	Output Kegiatan	Target	Outcome Kegiatan	Target			
1	02	01	2.05	0002	Pengadaan Pakaian Dinas beserta Atribut Kelengkapannya			Jumlah Paket Pakaian Dinas beserta Atribut Kelengkapan	1 Paket			- Semua Kecamatan, Semua Kelurahan	93.792.000,00	
1	02	01	2.05	0011	Bimbingan Teknis Implementasi Peraturan Perundang-Undangan			Jumlah Orang yang Mengikuti Bimbingan Teknis Implementasi Peraturan Perundang-Undangan	120 Orang			- Semua Kecamatan, Semua Kelurahan	76.622.443,00	
1	**02**	**01**	**2.06**		**Administrasi Umum Perangkat Daerah**			Jumlah dokumen Administrasi Umum	1 Dokumen	Tersedianya Dokumen Administrasi Umum pada Dinas Kesehatan	1 Dokumen		**642.292.780,00**	
1	02	01	2.06	0004	Penyediaan Bahan Logistik Kantor			Jumlah Paket Bahan Logistik Kantor yang Disediakan	1 Paket			- Semua Kecamatan, Semua Kelurahan	98.761.792,00	
1	02	01	2.06	0005	Penyediaan Barang Cetakan dan Penggandaan			Jumlah Paket Barang Cetakan dan Penggandaan yang Disediakan	12 Paket			- Semua Kecamatan, Semua Kelurahan	58.895.270,00	
1	02	01	2.06	0006	Penyediaan Bahan Bacaan dan Peraturan Perundang-undangan			Jumlah Dokumen Bahan Bacaan dan Peraturan Perundang-Undangan yang Disediakan	5 Dokumen			- Semua Kecamatan, Semua Kelurahan	12.960.000,00	
1	02	01	2.06	0008	Fasilitasi Kunjungan Tamu			Jumlah Laporan Fasilitasi Kunjungan Tamu	1 Laporan			- Semua Kecamatan, Semua Kelurahan	11.250.000,00	
1	02	01	2.06	0009	Penyelenggaraan Rapat Koordinasi dan Konsultasi SKPD			Jumlah Laporan Penyelenggaraan Rapat Koordinasi dan Konsultasi SKPD	12 Laporan			- Semua Kecamatan, Semua Kelurahan	460.425.718,00	
1	**02**	**01**	**2.07**		**Pengadaan Barang Milik Daerah Penunjang Urusan Pemerintah Daerah**			Jumlah dokumen Pengadaan Barang Milik Daerah Penunjang Urusan	1 Dokumen	Tersedianya Dokumen Pengadaan Barang Milik Daerah Penunjang Urusan padaDinas Kesehatan	1 Dokumen		**327.395.786,00**	
1	02	01	2.07	0011	Pengadaan Sarana dan Prasarana Pendukung Gedung Kantor atau Bangunan Lainnya			Jumlah Unit Sarana dan Prasarana Pendukung Gedung Kantor atau Bangunan Lainnya yang Disediakan	20 Unit			- Semua Kecamatan, Semua Kelurahan	327.395.786,00	
1	**02**	**01**	**2.08**		**Penyediaan Jasa Penunjang Urusan Pemerintahan Daerah**			Jumlah dokumen Penyediaan Jasa Penunjang Urusan	1 Dokumen	Tersedianya Dokumen Penyediaan Jasa Penunjang Urusan pada Dinas Kesehatan Kota Cirebon	1 Dokumen		**1.870.448.000,00**	

Kode					Program / Kegiatan	Sasaran Program		Sasaran Kegiatan				Lokasi Kegiatan	Plafon Anggaran Sementara (Rp.)	Keterangan
						Indikator Kinerja	Target	Output Kegiatan	Target	Outcome Kegiatan	Target			
1	02	01	2.08	0001	Penyediaan Jasa Surat Menyurat			Jumlah Laporan Penyediaan Jasa Surat Menyurat	12 Laporan			- Semua Kecamatan, Semua Kelurahan	6.000.000,00	
1	02	01	2.08	0002	Penyediaan Jasa Komunikasi, Sumber Daya Air dan Listrik			Jumlah Laporan Penyediaan Jasa Komunikasi, Sumber Daya Air dan Listrik yang Disediakan	12 Laporan			- Semua Kecamatan, Semua Kelurahan	953.952.000,00	
1	02	01	2.08	0004	Penyediaan Jasa Pelayanan Umum Kantor			Jumlah Laporan Penyediaan Jasa Pelayanan Umum Kantor yang Disediakan	12 Laporan			- Semua Kecamatan, Semua Kelurahan	910.496.000,00	
1	**02**	**01**	**2.09**		**Pemeliharaan Barang Milik Daerah Penunjang Urusan Pemerintahan Daerah**			Jumlah dokumen Pemeliharaan Barang Milik Daerah	1 Dokumen	Tersedianya Dokumen Pemeliharaan Barang Milik Daerah pada Dinas Kesehatan	1 Dokumen		**567.714.330,00**	
1	02	01	2.09	0001	Penyediaan Jasa Pemeliharaan, Biaya Pemeliharaan, dan Pajak Kendaraan Perorangan Dinas atau Kendaraan Dinas Jabatan			Jumlah Kendaraan Perorangan Dinas atau Kendaraan Dinas Jabatan yang Dipelihara dan dibayarkan Pajaknya	5 Unit			- Semua Kecamatan, Semua Kelurahan	87.210.000,00	
1	02	01	2.09	0002	Penyediaan Jasa Pemeliharaan, Biaya Pemeliharaan, Pajak dan Perizinan Kendaraan Dinas Operasional atau Lapangan			Jumlah Kendaraan Dinas Operasional atau Lapangan yang Dipelihara dan dibayarkan Pajak dan Perizinannya	1 Unit			- Semua Kecamatan, Semua Kelurahan	164.838.000,00	
1	02	01	2.09	0010	Pemeliharaan/Rehabilitasi Sarana dan Prasarana Gedung Kantor atau Bangunan Lainnya			Jumlah Sarana dan Prasarana Gedung Kantor atau Bangunan Lainnya yang Dipelihara/Direhabilitasi	3 Unit			- Semua Kecamatan, Semua Kelurahan	230.575.649,00	
1	02	01	2.09	0011	Pemeliharaan/Rehabilitasi Sarana dan Prasarana Pendukung Gedung Kantor atau Bangunan Lainnya			Jumlah Sarana dan Prasarana Pendukung Gedung Kantor atau Bangunan Lainnya yang Dipelihara/Direhabilitasi	115 Unit			- Semua Kecamatan, Semua Kelurahan	85.090.681,00	
1	**02**	**01**	**2.10**		**Peningkatan Pelayanan BLUD**			Jumlah Dokumen Peningkatan Pelayanan BLUD	1 Dokumen	Tersedianya Dokumen Peningkatan Pelayanan BLUD pada Dinas Kesehatan	1 Dokumen		**69.999.891,00**	
1	02	01	2.10	0001	Pelayanan dan Penunjang Pelayanan BLUD			Jumlah BLUD yang Menyediakan Pelayanan dan Penunjang Pelayanan	24 Unit Kerja			- Semua Kecamatan, Semua Kelurahan	69.999.891,00	

Kode					Program / Kegiatan	Sasaran Program		Sasaran Kegiatan				Lokasi Kegiatan	Plafon Anggaran Sementara (Rp.)	Keterangan
						Indikator Kinerja	Target	Output Kegiatan	Target	Outcome Kegiatan	Target			
1	**02**	**02**			**PROGRAM PEMENUHAN UPAYA KESEHATAN PERORANGAN DAN UPAYA KESEHATAN MASYARAKAT**	Indeks Keluarga Sehat Cakupan Kinerja Layanan P2P Capaian Penilaian Kinerja (PKP)	0,37 Persen 100 Persen 70 Persen						**45.387.531.648,00**	
1	**02**	**02**	**2.01**		**Penyediaan Fasilitas Pelayanan Kesehatan untuk UKM dan UKP Kewenangan Daerah Kabupaten/Kota**			Tersedianya Fasilitas Pelayanan Kesehatan untuk UKM dan UKP yang sesuai standar	30 Faskes	Jumlah Fasilitas Pelayanan Kesehatan yang memenuhi standar	30 Faskes		**15.010.344.989,00**	
1	02	02	2.01	0006	Pengembangan Puskesmas			Jumlah Puskesmas yang Ditingkatkan Sarana, Prasarana, Alat Kesehatan dan SDM agar Sesuai Standar	2 Unit			- Semua Kecamatan, Semua Kelurahan	11.759.768.800,00	
1	02	02	2.01	0014	Pengadaan Alat Kesehatan/Alat Penunjang Medik Fasilitas Pelayanan Kesehatan			Jumlah Alat Kesehatan/Alat Penunjang Medik Fasilitas Pelayanan Kesehatan yang Disediakan	1 Unit			- Semua Kecamatan, Semua Kelurahan	214.999.729,00	
1	02	02	2.01	0015	Pengadaan dan Pemeliharaan Alat Kalibrasi			Jumlah Penyediaan dan Pemeliharaan Alat Uji dan Kalibrasi Pada Unit Pemeliharaan Fasilitas Kesehatan Regional/Regional Maintainance Center	1 Unit			- Semua Kecamatan, Semua Kelurahan	0,00	
1	02	02	2.01	0022	Pengembangan Rumah Sakit			Jumlah Rumah sakit yang ditingkatkan sarana, prasarana, alat kesehatan dan SDM agar sesuai standar jenis pelayanan rumah sakit berdasarkan kelas rumah sakit yang memenuhi rasio tempat tidur terhadap jumlah penduduk minimal 1:1000 dan/atau dalam rangka peningkatan kapasitas pelayanan rumah sakit	1 Unit			- Semua Kecamatan, Semua Kelurahan	134.924.970,00	
1	02	02	2.01	0023	Pengadaan Obat, Bahan Habis Pakai, Bahan Medis Habis Pakai,, Vaksin, Makanan dan Minuman di Fasilitas Kesehatan			Jumlah Obat, Bahan Habis Pakai, Bahan Medis Habis Pakai, Vaksin, Makanan dan Minuman di Fasilitas Kesehatan yang disediakan	1 Paket			- Semua Kecamatan, Semua Kelurahan	2.900.651.490,00	
1	**02**	**02**	**2.02**		**Penyediaan Layanan Kesehatan untuk UKM dan UKP Rujukan Tingkat Daerah Kabupaten/Kota**			Cakupan Pelayanan Kesehatan UKM dan UKP pada masyarakat	100 Persen	Tersedia Layanan Kesehatan UKM dan UKP untuk masyarakat Kota Cirebon	100 Persen		**30.018.299.949,00**	

Kode					Program / Kegiatan	Sasaran Program		Sasaran Kegiatan				Lokasi Kegiatan	Plafon Anggaran Sementara (Rp.)	Keterangan
						Indikator Kinerja	Target	Output Kegiatan	Target	Outcome Kegiatan	Target			
1	02	02	2.02	0001	Pengelolaan Pelayanan Kesehatan Ibu Hamil			Jumlah Ibu Hamil yang Mendapatkan Pelayanan Kesehatan Sesuai Standar	5.180 Orang			- Semua Kecamatan, Semua Kelurahan	337.502.275,00	
1	02	02	2.02	0002	Pengelolaan Pelayanan Kesehatan Ibu Bersalin			Jumlah Ibu Bersalin yang Mendapatkan Pelayanan Kesehatan Sesuai Standar	4.860 Orang			- Semua Kecamatan, Semua Kelurahan	825.680.255,00	
1	02	02	2.02	0003	Pengelolaan Pelayanan Kesehatan Bayi Baru Lahir			Jumlah Bayi Baru Lahir yang Mendapatkan Pelayanan Kesehatan Sesuai Standar	4.700 Orang			- Semua Kecamatan, Semua Kelurahan	215.031.000,00	
1	02	02	2.02	0004	Pengelolaan Pelayanan Kesehatan Balita			Jumlah Balita yang Mendapatkan Pelayanan Kesehatan Sesuai Standar	100 Orang			- Semua Kecamatan, Semua Kelurahan	113.934.850,00	
1	02	02	2.02	0005	Pengelolaan Pelayanan Kesehatan pada Usia Pendidikan Dasar			Jumlah Anak Usia Pendidikan Dasar yang Mendapatkan Pelayanan Kesehatan Sesuai Standar	100 Orang			- Semua Kecamatan, Semua Kelurahan	30.869.986,00	
1	02	02	2.02	0006	Pengelolaan Pelayanan Kesehatan pada Usia Produktif			Jumlah Penduduk Usia Produktif yang Mendapatkan Pelayanan Kesehatan Sesuai Standar	228.413 Orang			- Semua Kecamatan, Semua Kelurahan	206.881.944,00	
1	02	02	2.02	0007	Pengelolaan Pelayanan Kesehatan pada Usia Lanjut			Jumlah Penduduk Usia Lanjut yang Mendapatkan Pelayanan Kesehatan Sesuai Standar	100 Orang			- Semua Kecamatan, Semua Kelurahan	160.035.538,00	
1	02	02	2.02	0008	Pengelolaan Pelayanan Kesehatan Penderita Hipertensi			Jumlah Penderita Hipertensi yang Mendapatkan Pelayanan Kesehatan Sesuai Standar	90.868 Orang			- Semua Kecamatan, Semua Kelurahan	69.448.215,00	
1	02	02	2.02	0009	Pengelolaan Pelayanan Kesehatan Penderita Diabetes Melitus			Jumlah Penderita Diabetes Melitus yang Mendapatkan Pelayanan Kesehatan Sesuai Standar	21.231 Orang			- Semua Kecamatan, Semua Kelurahan	50.604.580,00	
1	02	02	2.02	0010	Pengelolaan Pelayanan Kesehatan Orang dengan Gangguan Jiwa Berat			Jumlah Orang yang Mendapatkan Pelayanan Kesehatan Orang dengan Gangguan Jiwa Berat Sesuai Standar	493 Orang			- Semua Kecamatan, Semua Kelurahan	221.089.046,00	
1	02	02	2.02	0011	Pengelolaan Pelayanan Kesehatan Orang Terduga Tuberkulosis			Jumlah Orang Terduga Menderita Tuberkulosis yang Mendapatkan Pelayanan Sesuai Standar	6123 Orang			- Semua Kecamatan, Semua Kelurahan	725.012.900,00	

Kode					Program / Kegiatan	Sasaran Program		Sasaran Kegiatan				Lokasi Kegiatan	Plafon Anggaran Sementara (Rp.)	Keterangan
						Indikator Kinerja	Target	Output Kegiatan	Target	Outcome Kegiatan	Target			
1	02	02	2.02	0012	Pengelolaan Pelayanan Kesehatan Orang dengan Risiko Terinfeksi HIV			Jumlah Orang Terduga Menderita HIV yang Mendapatkan Pelayanan Sesuai Standar	12134 Orang			- Semua Kecamatan, Semua Kelurahan	745.771.335,00	
1	02	02	2.02	0015	Pengelolaan Pelayanan Kesehatan Gizi Masyarakat			Jumlah Dokumen Hasil Pengelolaan Pelayanan Kesehatan Gizi Masyarakat	6 Dokumen			- Semua Kecamatan, Semua Kelurahan	3.889.307.737,00	
1	02	02	2.02	0016	Pengelolaan Pelayanan Kesehatan Kerja dan Olahraga			Jumlah Dokumen Hasil Pengelolaan Pelayanan Kesehatan Kerja dan Olahraga	1 Dokumen			- Semua Kecamatan, Semua Kelurahan	42.932.650,00	
1	02	02	2.02	0017	Pengelolaan Pelayanan Kesehatan Lingkungan			Jumlah Dokumen Hasil Pengelolaan Pelayanan Kesehatan Lingkungan	1 Dokumen			- Semua Kecamatan, Semua Kelurahan	310.338.200,00	
1	02	02	2.02	0019	Pengelolaan Pelayanan Kesehatan Tradisional, Akupuntur, Asuhan Mandiri, dan Tradisional Lainnya			Jumlah Dokumen Hasil Pengelolaan Pelayanan Kesehatan Tradisional, Akupuntur, Asuhan Mandiri dan Tradisional Lainnya	1 Dokumen			- Semua Kecamatan, Semua Kelurahan	38.248.425,00	
1	02	02	2.02	0020	Pengelolaan Surveilans Kesehatan			Jumlah Dokumen Hasil Pengelolaan Surveilans Kesehatan	1 Dokumen			- Semua Kecamatan, Semua Kelurahan	215.418.904,00	
1	02	02	2.02	0022	Pengelolaan Pelayanan Kesehatan Jiwa dan NAPZA			Jumlah Penyalahguna NAPZA yang Mendapatkan Pelayanan Kesehatan	32 Orang			- Semua Kecamatan, Semua Kelurahan	69.372.355,00	
1	02	02	2.02	0024	Pengelolaan Upaya Pengurangan Risiko Krisis Kesehatan dan Pasca Krisis Kesehatan			Jumlah Dokumen Hasil Pengelolaan Upaya Pengurangan Risiko Krisis Kesehatan dan Pasca Krisis Kesehatan	1 Dokumen			- Semua Kecamatan, Semua Kelurahan	61.014.440,00	
1	02	02	2.02	0025	Pelayanan Kesehatan Penyakit Menular dan Tidak Menular			Jumlah Dokumen Hasil Pelayanan Kesehatan Penyakit Menular dan Tidak Menular	9 Dokumen			- Semua Kecamatan, Semua Kelurahan	1.964.568.286,00	
1	02	02	2.02	0026	Pengelolaan Jaminan Kesehatan Masyarakat			Jumlah Dokumen Hasil Pengelolaan Jaminan Kesehatan Masyarakat	2 Dokumen			- Semua Kecamatan, Semua Kelurahan	18.998.849.388,00	

Kode					Program / Kegiatan	Sasaran Program		Sasaran Kegiatan				Lokasi Kegiatan	Plafon Anggaran Sementara (Rp.)	Keterangan
						Indikator Kinerja	Target	Output Kegiatan	Target	Outcome Kegiatan	Target			
1	02	02	2.02	0029	Penyelenggaraan Kabupaten/Kota Sehat			Jumlah Dokumen Hasil Penyelenggaraan Kabupaten/Kota Sehat	2 Dokumen			- Semua Kecamatan, Semua Kelurahan	450.522.175,00	
1	02	02	2.02	0030	Penyediaan Telemedicine di Fasilitas Pelayanan Kesehatan			Jumlah Fasilitas Pelayanan Kesehatan (Fasyankes) yang Melayani Konsultasi Jarak Jauh antar Fasyankes Melalui Pelayanan Telemedicine untuk Mendapatkan Akses Pelayanan Kesehatan yang Berkualitas	1 Unit			- Semua Kecamatan, Semua Kelurahan	43.305.050,00	
1	02	02	2.02	0035	Pelaksanaan Akreditasi Fasilitas Kesehatan di Kabupaten/Kota			Jumlah Fasilitas Kesehatan yang Terakreditasi di Kabupaten/Kota	23 Unit			- Semua Kecamatan, Semua Kelurahan	97.840.600,00	
1	02	02	2.02	0036	Investigasi Awal Kejadian Tidak Diharapkan (Kejadian Ikutan Pasca Imunisasi dan Pemberian Obat Massal)			Jumlah Laporan Hasil Investigasi Awal Kejadian Tidak Diharapkan (Kejadian Ikutan Pasca Imunisasi dan Pemberian Obat Massal)	1 Laporan			- Semua Kecamatan, Semua Kelurahan	22.322.840,00	
1	02	02	2.02	0038	Penyediaan dan Pengelolaan Sistem Penanganan Gawat Darurat Terpadu (SPGDT)			Jumlah Public Safety Center (PSC 119) Tersediaan, Terkelolaan dan Terintegrasi Dengan Rumah Sakit Dalam Satu Sistem Penanganan Gawat Darurat Terpadu (SPGDT)	1 Unit			- Semua Kecamatan, Semua Kelurahan	112.396.975,00	
1	**02**	**02**	**2.03**		**Penyelenggaraan Sistem Informasi Kesehatan Secara Terintegrasi**			Jumlah Sistem Informasi kesehatan yang di kelola	3 Dokumen	Tersedianya Sistem Informasi Kesehatan yang terintegrasi	3 Dokumen		**6.544.149,00**	
1	02	02	2.03	0002	Pengelolaan Sistem Informasi Kesehatan			Jumlah Dokumen Hasil Pengelolaan Sistem Informasi Kesehatan	1 Dokumen			- Semua Kecamatan, Semua Kelurahan	6.544.149,00	
1	**02**	**02**	**2.04**		**Penerbitan Izin Rumah Sakit Kelas C, D dan Fasilitas Pelayanan Kesehatan Tingkat Daerah Kabupaten/Kota**			Jumlah Fasilitas Kesehatan untuk Pelayanan Kesehatan dasar dan lanjutan memenuhi standar	33 Faskes	Tersedianya fsilitas pelayanan kesehatan dasar dan lanjutan tingkat kab/kota	33 Faskes		**352.342.561,00**	
1	02	02	2.04	0002	Peningkatan Tata Kelola Rumah Sakit dan Fasilitas Pelayanan Kesehatan Tingkat Daerah Kabupaten/Kota			Jumlah Rumah Sakit dan Fasilitas Pelayanan Kesehatan Tingkat Daerah Kabupaten/Kota yang Melakukan Peningkatan Tata Kelola Sesuai Standar	11 Unit			- Semua Kecamatan, Semua Kelurahan	117.447.352,00	

Kode					Program / Kegiatan	Sasaran Program		Sasaran Kegiatan				Lokasi Kegiatan	Plafon Anggaran Sementara (Rp.)	Keterangan
						Indikator Kinerja	Target	Output Kegiatan	Target	Outcome Kegiatan	Target			
1	02	02	2.04	0003	Peningkatan Mutu Pelayanan Fasilitas Kesehatan			Jumlah Fasilitas Kesehatan yang Dilakukan Pengukuran Indikator Nasional Mutu (INM) Pelayanan kesehatan	22 Unit			- Semua Kecamatan, Semua Kelurahan	117.447.344,00	
1	02	02	2.04	0004	Penyiapan Perumusan dan Pelaksanaan Pelayanan Kesehatan Rujukan			Jumlah Dokumen Hasil Penyiapan Perumusan dan Pelaksanaan Pelayanan Kesehatan Rujukan	1 Dokumen			- Semua Kecamatan, Semua Kelurahan	117.447.865,00	
1	**02**	**03**			**PROGRAM PENINGKATAN KAPASITAS SUMBER DAYA MANUSIA KESEHATAN**	Cakupan tenaga kesehatan yang memenuhi standar	90,00 Persen						**308.179.460,00**	
1	**02**	**03**	**2.02**		**Perencanaan Kebutuhan dan Pendayagunaan Sumber Daya Manusia Kesehatan untuk UKP dan UKM di Wilayah Kabupaten/Kota**			Jumlah dokumen perencanaan kebutuhan dan Kebutuhan SDM Kesehatan	1 Dokumen	Tersedianya data kebutuhan tenaga kesehatan yang terlatih dan kompeten	1 Dokumen		**138.732.360,00**	
1	02	03	2.02	0001	Perencanaan dan Distribusi serta Pemerataan Sumber Daya Manusia Kesehatan			Jumlah Dokumen Hasil Perencanaan dan Distribusi serta Pemerataan Sumber Daya Manusia Kesehatan	1 Dokumen			- Semua Kecamatan, Semua Kelurahan	77.535.430,00	
1	02	03	2.02	0002	Pemenuhan Kebutuhan Sumber Daya Manusia Kesehatan Sesuai Standar			Jumlah Sumber Daya Manusia Kesehatan yang Memenuhi Standar di Fasilitas Pelayanan Kesehatan (Fasyankes)	220 Orang			- Semua Kecamatan, Semua Kelurahan	61.196.930,00	
1	**02**	**03**	**2.03**		**Pengembangan Mutu dan Peningkatan Kompetensi Teknis Sumber Daya Manusia Kesehatan Tingkat Daerah Kabupaten/Kota**			Jumlah Tenaga Kesehatan Yang memiliki Sertifikat Kompetensi Teknis	1 Dokumen	Terlaksananya Ujikom dan pelatihan Fungsional untuk Peningkatan Kompetensi Teknis Sumber Daya Manusia Kesehatan	1 Dokumen		**169.447.100,00**	
1	02	03	2.03	0001	Pengembangan Mutu dan Peningkatan Kompetensi Teknis Sumber Daya Manusia Kesehatan Tingkat Daerah Kabupaten/Kota			Jumlah Sumber Daya Manusia Kesehatan Tingkat Daerah Kabupaten/Kota yang Ditingkatkan Mutu dan Kompetensinya	220 Orang			- Semua Kecamatan, Semua Kelurahan	169.447.100,00	
1	**02**	**04**			**PROGRAM SEDIAAN FARMASI, ALAT KESEHATAN DAN MAKANAN MINUMAN**	Cakupan industri rumah tangga pangan yang memenuhi standar Cakupan sarana kefarmasian yang memenuhi standar	85,00 Persen 95,00 Persen						**248.656.550,00**	
1	**02**	**04**	**2.01**		**Pemberian Izin Apotek, Toko Obat, Toko Alat Kesehatan dan Optikal, Usaha Mikro Obat Tradisional (UMOT)**			Jumlah Sarana Kefarmasian yang memiliki Izin	4 Dokumen	Terbinanya Sarana Kefarmasian (Apotik,Toko Obat,Toko Alat Kesehatan, dan Optikal, Usaha Mikro Obat Tradisional (UMOT) yang memiliki izin	4 Dokumen		**86.624.750,00**	

Kode					Program / Kegiatan	Sasaran Program		Sasaran Kegiatan				Lokasi Kegiatan	Plafon Anggaran Sementara (Rp.)	Keterangan
						Indikator Kinerja	Target	Output Kegiatan	Target	Outcome Kegiatan	Target			
1	02	04	2.01	0001	Pengendalian dan Pengawasan serta Tindak Lanjut Pengawasan Perizinan Apotek, Toko Obat, Toko Alat Kesehatan, dan Optikal, Usaha Mikro Obat Tradisional (UMOT)			Jumlah Dokumen Hasil Pengendalian dan Pengawasan serta Tindak Lanjut Pengawasan Perizinan Apotek, Toko Obat, Toko Alat Kesehatan, dan Optikal, Usaha Mikro Obat Tradisional (UMOT)	1 Dokumen			- Semua Kecamatan, Semua Kelurahan	86.624.750,00	
1	**02**	**04**	**2.03**		**Penerbitan Sertifikat Produksi Pangan Industri Rumah Tangga dan Nomor P-IRT sebagai Izin Produksi, untuk Produk Makanan Minuman Tertentu yang Dapat Diproduksi oleh Industri Rumah Tangga**			Jumlah Industri Rumah Tangga Pangan yang memiliki PIRT dan Memenuhi Standar	85 Persen	Cakupan Industri rumah tangga pangan yang memiliki P-IRT dan memenuhi standar	85 Persen		**62.999.850,00**	
1	02	04	2.03	0001	Pengendalian dan Pengawasan serta Tindak Lanjut Pengawasan Sertifikat Produksi Pangan Industri Rumah Tangga dan Nomor P-IRT sebagai Izin Produksi, untuk Produk Makanan Minuman Tertentu yang Dapat Diproduksi oleh Industri Rumah Tangga			Jumlah Dokumen Hasil Pengendalian dan Pengawasan serta Tindak Lanjut Pengawasan Sertifikat Produksi Pangan Industri Rumah Tangga dan Nomor P-IRT sebagai Izin Produksi, untuk Produk Makanan Minuman Tertentu yang Dapat Diproduksi oleh Industri Rumah Tangga	1 Dokumen			- Semua Kecamatan, Semua Kelurahan	62.999.850,00	
1	**02**	**04**	**2.04**		**Penerbitan Sertifikat Laik Higiene Sanitasi Tempat Pengelolaan Makanan (TPM) antara lain Jasa Boga, Rumah Makan/Restoran dan Depot Air Minum (DAM)**			Jumlah Dokumen Tempat Pengelolaan Makanan (TPM) yang memiliki sertifikat Laik Higiene Sanitasi	1 Dokumen	Ketersediaan Sertifikat Laik Higiene Sanitasi terhadap tempat pengelolaan Makanan sehingga terjaga mutu dan keamananya	1 Dokumen		**0,00**	
1	02	04	2.04	0001	Pengendalian dan Pengawasan serta Tindak Lanjut Pengawasan Penerbitan Sertifikat Laik Higiene Sanitasi Tempat Pengelolaan Makanan (TPM) antara lain Jasa Boga, Rumah Makan/Restoran dan Depot Air Minum (DAM)			Jumlah Dokumen Hasil Pengendalian dan Pengawasan serta Tindak Lanjut Pengawasan Penerbitan Sertifikat Laik Higiene Sanitasi Tempat Pengelolaan Makanan (TPM) antara lain Jasa Boga, Rumah Makan/Restoran dan Depot Air Minum (DAM)	1 Dokumen			- Semua Kecamatan, Semua Kelurahan	0,00	
1	**02**	**04**	**2.06**		**Pemeriksaan dan Tindak Lanjut Hasil Pemeriksaan Post Market pada Produksi dan Produk Makanan Minuman Industri Rumah Tangga**			Jumlah Dokumen Industri Rumah tangga Pangan memenuhi kesesuaian standar post market	48 Unit	Tercapainya Pemeriksaan dan Pengawasan post market Produk Industri Rumah Tangga pangan sehingga terjaga mutu dan keamanan pangan Industri Rumah Tangga	48 Unit		**99.031.950,00**	

Kode					Program / Kegiatan	Sasaran Program		Sasaran Kegiatan				Lokasi Kegiatan	Plafon Anggaran Sementara (Rp.)	Keterangan
						Indikator Kinerja	Target	Output Kegiatan	Target	Outcome Kegiatan	Target			
1	02	04	2.06	0001	Pemeriksaan Post Market pada Produk Makanan-Minuman Industri Rumah Tangga yang Beredar dan Pengawasan serta Tindak Lanjut Pengawasan			Jumlah Produk dan Sarana Produksi Makanan-Minuman Industri Rumah Tangga Beredar yang Dilakukan Pemeriksaan Post Market dalam rangka Tindak Lanjut Pengawasan	48 Unit			- Semua Kecamatan, Semua Kelurahan	99.031.950,00	
1	**02**	**05**			**PROGRAM PEMBERDAYAAN MASYARAKAT BIDANG KESEHATAN**	Cakupan Kampung Siaga Aktif	20,00 Persen						**824.222.115,00**	
1	**02**	**05**	**2.01**		**Advokasi, Pemberdayaan, Kemitraan, Peningkatan Peran serta Masyarakat dan Lintas Sektor Tingkat Daerah Kabupaten/Kota**			Cakupan Dokumen UKBM yang dibina dalam mendukung GERMAS	70 Persen	Terlaksananya Peningkatan Upaya Promosi Kesehatan, Advokasi, Kemitraan dan Pemberdayaan Masyarakat dengan kegiatan UKGM dalam mendukung GERMAS	70 Persen		**634.850.600,00**	
1	02	05	2.01	0001	Peningkatan Upaya Promosi Kesehatan, Advokasi, Kemitraan dan Pemberdayaan Masyarakat			Jumlah Dokumen Promosi Kesehatan, Advokasi, Kemitraan dan Pemberdayaan Masyarakat	1 Dokumen			- Semua Kecamatan, Semua Kelurahan	634.850.600,00	
1	**02**	**05**	**2.02**		**Pelaksanaan Sehat dalam rangka Promotif Preventif Tingkat Daerah Kabupaten/Kota**			Jumlah Dokumen Rumah Tangga Ber PHBS dalam mendukung GERMAS	1 Dokumen	Terlaksananya Penyelenggaraan Promosi Kesehatan di Rumah Tangga yang ber Perilaku Hidup Bersih dan Sehat dalam mendukung GERMAS	1 Dokumen		**144.979.614,00**	
1	02	05	2.02	0001	Penyelenggaraan Promosi Kesehatan dan Gerakan Hidup Bersih dan Sehat			Jumlah Dokumen Hasil Penyelenggaraan Promosi Kesehatan dan Gerakan Hidup Bersih dan Sehat	1 Dokumen			- Semua Kecamatan, Semua Kelurahan	144.979.614,00	
1	**02**	**05**	**2.03**		**Pengembangan dan Pelaksanaan Upaya Kesehatan Bersumber Daya Masyarakat (UKBM) Tingkat Daerah Kabupaten/Kota**			Jumlah Dokumen UKBM yang dibina UPT Puskesmas dalam mendukung GERMAS	1 Dokumen	Terlaksananya Peningkatan Upaya Promosi Kesehatan, Advokasi, Kemitraan dan Pemberdayaan Masyarakat dengan kegiatan UKBM yang dibina Puskesmas dalam mendukung GERMAS	1 Dokumen		**44.391.901,00**	
1	02	05	2.03	0001	Bimbingan Teknis dan Supervisi Pengembangan dan Pelaksanaan Upaya Kesehatan Bersumber Daya Masyarakat (UKBM)			Jumlah Dokumen Hasil Bimbingan Teknis dan Supervisi Upaya Kesehatan Bersumber Daya Masyarakat (UKBM)	1 Dokumen			- Semua Kecamatan, Semua Kelurahan	44.391.901,00	
1.02.0.00.0.00.01.0000 DINAS KESEHATAN														
1.02.0.00.0.00.01.0001 RSD Gunung Jati														

Kode					Program / Kegiatan	Sasaran Program		Sasaran Kegiatan				Lokasi Kegiatan	Plafon Anggaran Sementara (Rp.)	Keterangan
						Indikator Kinerja	Target	Output Kegiatan	Target	Outcome Kegiatan	Target			
1	**02**	**02**			**PROGRAM PEMENUHAN UPAYA KESEHATAN PERORANGAN DAN UPAYA KESEHATAN MASYARAKAT**	Indeks Keluarga Sehat Cakupan Kinerja Layanan P2P Capaian Penilaian Kinerja (PKP)	0,37 Persen 100 Persen 70 Persen						**289.407.500.000,00**	
1	**02**	**02**	**2.02**		**Penyediaan Layanan Kesehatan untuk UKM dan UKP Rujukan Tingkat Daerah Kabupaten/Kota**			Cakupan Pelayanan Kesehatan UKM dan UKP pada masyarakat	100 Persen	Tersedia Layanan Kesehatan UKM dan UKP untuk masyarakat Kota Cirebon	100 Persen		**289.407.500.000,00**	
1	02	02	2.02	0032	Operasional Pelayanan Rumah Sakit			Jumlah Dokumen Operasional Pelayanan Rumah Sakit	1 Dokumen			- Semua Kecamatan, Semua Kelurahan	289.407.500.000,00	
1	**02**	**03**			**PROGRAM PENINGKATAN KAPASITAS SUMBER DAYA MANUSIA KESEHATAN**	Cakupan tenaga kesehatan yang memenuhi standar	90,00 Persen						**109.000.000,00**	
1	**02**	**03**	**2.03**		**Pengembangan Mutu dan Peningkatan Kompetensi Teknis Sumber Daya Manusia Kesehatan Tingkat Daerah Kabupaten/Kota**			Jumlah Tenaga Kesehatan Yang memiliki Sertifikat Kompetensi Teknis	1 Dokumen	Terlaksananya Ujikom dan pelatihan Fungsional untuk Peningkatan Kompetensi Teknis Sumber Daya Manusia Kesehatan	1 Dokumen		**109.000.000,00**	
1	02	03	2.03	0001	Pengembangan Mutu dan Peningkatan Kompetensi Teknis Sumber Daya Manusia Kesehatan Tingkat Daerah Kabupaten/Kota			Jumlah Sumber Daya Manusia Kesehatan Tingkat Daerah Kabupaten/Kota yang Ditingkatkan Mutu dan Kompetensinya	100 Orang			- Semua Kecamatan, Semua Kelurahan	109.000.000,00	
1.02.0.00.0.00.01.0000 DINAS KESEHATAN														
1.02.0.00.0.00.01.0002 UPT Puskesmas Kejaksan														
1	**02**	**02**			**PROGRAM PEMENUHAN UPAYA KESEHATAN PERORANGAN DAN UPAYA KESEHATAN MASYARAKAT**	Cakupan Kinerja Layanan P2P Capaian Penilaian Kinerja (PKP) Indeks Keluarga Sehat	100 Persen 70 Persen 0,37 Persen						**2.330.812.399,00**	
1	**02**	**02**	**2.02**		**Penyediaan Layanan Kesehatan untuk UKM dan UKP Rujukan Tingkat Daerah Kabupaten/Kota**			Cakupan Pelayanan Kesehatan UKM dan UKP pada masyarakat	100 Persen	Tersedia Layanan Kesehatan UKM dan UKP untuk masyarakat Kota Cirebon	100 Persen		**2.330.812.399,00**	
1	02	02	2.02	0033	Operasional Pelayanan Puskesmas			Jumlah Dokumen Operasional Pelayanan Puskesmas	10 Dokumen			- Semua Kecamatan, Semua Kelurahan	2.330.812.399,00	
1.02.0.00.0.00.01.0000 DINAS KESEHATAN														
1.02.0.00.0.00.01.0003 UPT Puskesmas Pamitran														

Kode					Program / Kegiatan	Sasaran Program		Sasaran Kegiatan				Lokasi Kegiatan	Plafon Anggaran Sementara (Rp.)	Keterangan
						Indikator Kinerja	Target	Output Kegiatan	Target	Outcome Kegiatan	Target			
1	02	02	2.02	0033	Operasional Pelayanan Puskesmas			Jumlah Dokumen Operasional Pelayanan Puskesmas	10 Dokumen			- Semua Kecamatan, Semua Kelurahan	1.615.373.652,00	
1.02.0.00.0.00.01.0000 DINAS KESEHATAN														
1.02.0.00.0.00.01.0004 UPT Puskesmas Jl. Kembang														
1	02	02	2.02	0033	Operasional Pelayanan Puskesmas			Jumlah Dokumen Operasional Pelayanan Puskesmas	10 Dokumen			- Semua Kecamatan, Semua Kelurahan	1.800.632.599,00	
1.02.0.00.0.00.01.0000 DINAS KESEHATAN														
1.02.0.00.0.00.01.0005 UPT Puskesmas Nelayan														
1	02	02	2.02	0033	Operasional Pelayanan Puskesmas			Jumlah Dokumen Operasional Pelayanan Puskesmas	10 Dokumen			- Semua Kecamatan, Semua Kelurahan	1.372.979.037,00	
1.02.0.00.0.00.01.0000 DINAS KESEHATAN														
1.02.0.00.0.00.01.0006 UPT Puskesmas Kesambi														
1	02	02	2.02	0033	Operasional Pelayanan Puskesmas			Jumlah Dokumen Operasional Pelayanan Puskesmas	10 Dokumen			- Semua Kecamatan, Semua Kelurahan	1.732.248.467,00	
1.02.0.00.0.00.01.0000 DINAS KESEHATAN														
1.02.0.00.0.00.01.0007 UPT Puskesmas Gunungsari														
1	02	02	2.02	0033	Operasional Pelayanan Puskesmas			Jumlah Dokumen Operasional Pelayanan Puskesmas	10 Dokumen			- Semua Kecamatan, Semua Kelurahan	2.129.251.000,00	
1.02.0.00.0.00.01.0000 DINAS KESEHATAN														
1.02.0.00.0.00.01.0008 UPT Puskesmas Sunyaragi														
1	02	02	2.02	0033	Operasional Pelayanan Puskesmas			Jumlah Dokumen Operasional Pelayanan Puskesmas	10 Dokumen			- Semua Kecamatan, Semua Kelurahan	1.774.706.000,00	
1.02.0.00.0.00.01.0000 DINAS KESEHATAN														
1.02.0.00.0.00.01.0009 UPT Puskesmas Majasem														

Kode					Program / Kegiatan	Sasaran Program		Sasaran Kegiatan				Lokasi Kegiatan	Plafon Anggaran Sementara (Rp.)	Keterangan
						Indikator Kinerja	Target	Output Kegiatan	Target	Outcome Kegiatan	Target			
1	02	02	2.02	0033	Operasional Pelayanan Puskesmas			Jumlah Dokumen Operasional Pelayanan Puskesmas	10 Dokumen			- Semua Kecamatan, Semua Kelurahan	2.468.597.914,00	
1.02.0.00.0.00.01.0000 DINAS KESEHATAN														
1.02.0.00.0.00.01.0010 UPT Puskesmas Drajat														
1	02	02	2.02	0033	Operasional Pelayanan Puskesmas			Jumlah Dokumen Operasional Pelayanan Puskesmas	10 Dokumen			- Semua Kecamatan, Semua Kelurahan	1.771.877.620,00	
1.02.0.00.0.00.01.0000 DINAS KESEHATAN														
1.02.0.00.0.00.01.0011 UPT Puskesmas Jagasatru														
1	02	02	2.02	0033	Operasional Pelayanan Puskesmas			Jumlah Dokumen Operasional Pelayanan Puskesmas	10 Dokumen			- Semua Kecamatan, Semua Kelurahan	1.742.460.779,00	
1.02.0.00.0.00.01.0000 DINAS KESEHATAN														
1.02.0.00.0.00.01.0012 UPT Puskesmas Pulasaren														
1	02	02	2.02	0033	Operasional Pelayanan Puskesmas			Jumlah Dokumen Operasional Pelayanan Puskesmas	10 Dokumen			- Semua Kecamatan, Semua Kelurahan	1.396.313.102,00	
1.02.0.00.0.00.01.0000 DINAS KESEHATAN														
1.02.0.00.0.00.01.0013 UPT Puskesmas Astanagarib														
1	02	02	2.02	0033	Operasional Pelayanan Puskesmas			Jumlah Dokumen Operasional Pelayanan Puskesmas	10 Dokumen			- Semua Kecamatan, Semua Kelurahan	1.302.875.456,00	
1.02.0.00.0.00.01.0000 DINAS KESEHATAN														
1.02.0.00.0.00.01.0014 UPT Puskesmas Pekalangan														
1	02	02	2.02	0033	Operasional Pelayanan Puskesmas			Jumlah Dokumen Operasional Pelayanan Puskesmas	10 Dokumen			- Semua Kecamatan, Semua Kelurahan	1.295.640.000,00	
1.02.0.00.0.00.01.0000 DINAS KESEHATAN														
1.02.0.00.0.00.01.0015 UPT Puskesmas Kesunean														

Kode					Program / Kegiatan	Sasaran Program		Sasaran Kegiatan				Lokasi Kegiatan	Plafon Anggaran Sementara (Rp.)	Keterangan
						Indikator Kinerja	Target	Output Kegiatan	Target	Outcome Kegiatan	Target			
1	02	02	2.02	0033	Operasional Pelayanan Puskesmas			Jumlah Dokumen Operasional Pelayanan Puskesmas	10 Dokumen			- Semua Kecamatan, Semua Kelurahan	1.883.196.373,00	
1.02.0.00.0.00.01.0000 DINAS KESEHATAN														
1.02.0.00.0.00.01.0016 UPT Puskesmas Pegambiran														
1	02	02	2.02	0033	Operasional Pelayanan Puskesmas			Jumlah Dokumen Operasional Pelayanan Puskesmas	10 Dokumen			- Semua Kecamatan, Semua Kelurahan	2.643.575.900,00	
1.02.0.00.0.00.01.0000 DINAS KESEHATAN														
1.02.0.00.0.00.01.0017 UPT Puskesmas Pesisir														
1	02	02	2.02	0033	Operasional Pelayanan Puskesmas			Jumlah Dokumen Operasional Pelayanan Puskesmas	10 Dokumen			- Semua Kecamatan, Semua Kelurahan	1.600.388.779,00	
1.02.0.00.0.00.01.0000 DINAS KESEHATAN														
1.02.0.00.0.00.01.0018 UPT Puskesmas Cangkol														
1	02	02	2.02	0033	Operasional Pelayanan Puskesmas			Jumlah Dokumen Operasional Pelayanan Puskesmas	10 Dokumen			- Semua Kecamatan, Semua Kelurahan	1.552.280.000,00	
1.02.0.00.0.00.01.0000 DINAS KESEHATAN														
1.02.0.00.0.00.01.0019 UPT Puskesmas Kalitanjung														
1	02	02	2.02	0033	Operasional Pelayanan Puskesmas			Jumlah Dokumen Operasional Pelayanan Puskesmas	10 Dokumen			- Semua Kecamatan, Semua Kelurahan	2.650.616.844,00	
1.02.0.00.0.00.01.0000 DINAS KESEHATAN														
1.02.0.00.0.00.01.0020 UPT Puskesmas Larangan														
1	02	02	2.02	0033	Operasional Pelayanan Puskesmas			Jumlah Dokumen Operasional Pelayanan Puskesmas	10 Dokumen			- Semua Kecamatan, Semua Kelurahan	2.564.257.508,00	
1.02.0.00.0.00.01.0000 DINAS KESEHATAN														
1.02.0.00.0.00.01.0021 UPT Puskesmas Perumnas Utara														

Kode					Program / Kegiatan	Sasaran Program		Sasaran Kegiatan				Lokasi Kegiatan	Plafon Anggaran Sementara (Rp.)	Keterangan
						Indikator Kinerja	Target	Output Kegiatan	Target	Outcome Kegiatan	Target			
1	02	02	2.02	0033	Operasional Pelayanan Puskesmas			Jumlah Dokumen Operasional Pelayanan Puskesmas	10 Dokumen			- Semua Kecamatan, Semua Kelurahan	1.736.255.564,00	
1.02.0.00.0.00.01.0000 DINAS KESEHATAN														
1.02.0.00.0.00.01.0022 UPT Puskesmas Sitopeng														
1	02	02	2.02	0033	Operasional Pelayanan Puskesmas			Jumlah Dokumen Operasional Pelayanan Puskesmas	10 Dokumen			- Semua Kecamatan, Semua Kelurahan	2.744.384.315,00	
1.02.0.00.0.00.01.0000 DINAS KESEHATAN														
1.02.0.00.0.00.01.0023 UPT Puskesmas Kalijaga Permai														
1	02	02	2.02	0033	Operasional Pelayanan Puskesmas			Jumlah Dokumen Operasional Pelayanan Puskesmas	10 Dokumen			- Semua Kecamatan, Semua Kelurahan	2.800.291.533,00	
1.02.0.00.0.00.01.0000 DINAS KESEHATAN														
1.02.0.00.0.00.01.0024 Upt Laboratorium Kesehatan Daerah														
1	02	02	2.02	0034	Operasional Pelayanan Fasilitas Kesehatan Lainnya			Jumlah Dokumen Operasional Pelayanan Fasilitas Kesehatan Lainnya	10 Dokumen			- Semua Kecamatan, Semua Kelurahan	1.276.739.485,00	
1.02.0.00.0.00.01.0000 DINAS KESEHATAN														
1.02.0.00.0.00.01.0026 Upt Pelayanan Kesehatan Khusus														
1	02	02	2.02	0024	Pengelolaan Upaya Pengurangan Risiko Krisis Kesehatan dan Pasca Krisis Kesehatan			Jumlah Dokumen Hasil Pengelolaan Upaya Pengurangan Risiko Krisis Kesehatan dan Pasca Krisis Kesehatan	1 Dokumen			- Semua Kecamatan, Semua Kelurahan	557.638.653,00	
1.03.2.10.0.00.01.0000 DINAS PEKERJAAN UMUM DAN TATA RUANG														
1.03.2.10.0.00.01.0000 DINAS PEKERJAAN UMUM DAN TATA RUANG														
1	**03**	**01**			**PROGRAM PENUNJANG URUSAN PEMERINTAHAN DAERAH KABUPATEN/KOTA**	Terwujudnya tertib pelayanan administrasi perkantoran	100 persen						**17.684.162.637,00**	

Kode					Program / Kegiatan	Sasaran Program		Sasaran Kegiatan				Lokasi Kegiatan	Plafon Anggaran Sementara (Rp.)	Keterangan
						Indikator Kinerja	Target	Output Kegiatan	Target	Outcome Kegiatan	Target			
1	**03**	**01**	**2.01**		**Perencanaan, Penganggaran, dan Evaluasi Kinerja Perangkat Daerah**			Tersedianya informasi perencanaan, penganggaran, dan evaluasi sebagai bahan dan acuan pelaksanaan kegiatan Perangkat Daerah	100 persen	Dokumen Hasil perencanaan, penganggaran, dan evaluasi Kinerja Perangkat Daerah	7 Jenis		**377.140.312,00**	
1	03	01	2.01	0001	Penyusunan Dokumen Perencanaan Perangkat Daerah			Jumlah Dokumen Perencanaan Perangkat Daerah	4 Dokumen			- Semua Kecamatan, Semua Kelurahan	71.846.632,00	
1	03	01	2.01	0002	Koordinasi dan Penyusunan Dokumen RKA-SKPD			Jumlah Dokumen RKA-SKPD dan Laporan Hasil Koordinasi Penyusunan Dokumen RKA-SKPD	1 Dokumen			- Semua Kecamatan, Semua Kelurahan	11.758.420,00	
1	03	01	2.01	0003	Koordinasi dan Penyusunan Dokumen Perubahan RKA-SKPD			Jumlah Dokumen Perubahan RKA-SKPD dan Laporan Hasil Koordinasi Penyusunan Dokumen Perubahan RKA-SKPD	1 Dokumen			- Semua Kecamatan, Semua Kelurahan	11.758.420,00	
1	03	01	2.01	0004	Koordinasi dan Penyusunan DPA-SKPD			Jumlah Dokumen DPA-SKPD dan Laporan Hasil Koordinasi Penyusunan Dokumen DPA-SKPD	1 Dokumen			- Semua Kecamatan, Semua Kelurahan	9.262.630,00	
1	03	01	2.01	0005	Koordinasi dan Penyusunan Perubahan DPA- SKPD			Jumlah Dokumen Perubahan DPA-SKPD dan Laporan Hasil Koordinasi Penyusunan Dokumen Perubahan DPA-SKPD	1 Dokumen			- Semua Kecamatan, Semua Kelurahan	9.262.630,00	
1	03	01	2.01	0006	Koordinasi dan Penyusunan Laporan Capaian Kinerja dan Ikhtisar Realisasi Kinerja SKPD			Jumlah Laporan Capaian Kinerja dan Ikhtisar Realisasi Kinerja SKPD dan Laporan Hasil Koordinasi Penyusunan Laporan Capaian Kinerja dan Ikhtisar Realisasi Kinerja SKPD	3 Laporan			- Semua Kecamatan, Semua Kelurahan	231.322.850,00	
1	03	01	2.01	0007	Evaluasi Kinerja Perangkat Daerah			Jumlah Laporan Evaluasi Kinerja Perangkat Daerah	6 Laporan			- Semua Kecamatan, Semua Kelurahan	31.928.730,00	
1	**03**	**01**	**2.02**		**Administrasi Keuangan Perangkat Daerah**			Tersedianya informasi keuangan perangkat daerah sebagai bahan audit keuangan Perangkat Daerah	100 persen	Dokumen laporan keuangan Perangkat Daerah	3 Jenis		**11.913.266.683,00**	

Kode					Program / Kegiatan	Sasaran Program		Sasaran Kegiatan				Lokasi Kegiatan	Plafon Anggaran Sementara (Rp.)	Keterangan
						Indikator Kinerja	Target	Output Kegiatan	Target	Outcome Kegiatan	Target			
1	03	01	2.02	0001	Penyediaan Gaji dan Tunjangan ASN			Jumlah Orang yang Menerima Gaji dan Tunjangan ASN	84 Orang/ bulan			- Semua Kecamatan, Semua Kelurahan	11.845.472.283,00	
1	03	01	2.02	0005	Koordinasi dan Penyusunan Laporan Keuangan Akhir Tahun SKPD			Jumlah Laporan Keuangan Akhir Tahun SKPD dan Laporan Hasil Koordinasi Penyusunan Laporan Keuangan Akhir Tahun SKPD	2 Laporan			- Semua Kecamatan, Semua Kelurahan	21.612.840,00	
1	03	01	2.02	0007	Koordinasi dan Penyusunan Laporan Keuangan Bulanan/ Triwulanan/ Semesteran SKPD			Jumlah Laporan Keuangan Bulanan/ Triwulanan/ Semesteran SKPD dan Laporan Koordinasi Penyusunan Laporan Keuangan Bulanan/Triwulanan/Semesteran SKPD	3 Laporan			- Semua Kecamatan, Semua Kelurahan	46.181.560,00	
1	**03**	**01**	**2.03**		**Administrasi Barang Milik Daerah pada Perangkat Daerah**			Tersedianya Data dan Informasi Barang Milik Daerah pada Perangkat Daerah sebagai Bahan Audit	100 persen	Dokumen Administrasi Barang Milik Daerah	2 Jenis		**28.743.125,00**	
1	03	01	2.03	0006	Penatausahaan Barang Milik Daerah pada SKPD			Jumlah Laporan Penatausahaan Barang Milik Daerah pada SKPD	6 Laporan			- Semua Kecamatan, Semua Kelurahan	28.743.125,00	
1	**03**	**01**	**2.05**		**Administrasi Kepegawaian Perangkat Daerah**			Persentase Pegawai yang Mendapatkan Pelayanan Administrasi Kepegawaian	100 persen	Pegawai yang Mendapatkan Pelayanan Administrasi Kepegawaian	3 Jenis		**20.160.000,00**	
1	03	01	2.05	0002	Pengadaan Pakaian Dinas beserta Atribut Kelengkapannya			Jumlah Paket Pakaian Dinas beserta Atribut Kelengkapan	1 Paket			- Semua Kecamatan, Semua Kelurahan	0,00	
1	03	01	2.05	0003	Pendataan dan Pengolahan Administrasi Kepegawaian			Jumlah Dokumen Pendataan dan Pengolahan Administrasi Kepegawaian	2 Dokumen			- Semua Kecamatan, Semua Kelurahan	0,00	
1	03	01	2.05	0010	Sosialisasi Peraturan Perundang-Undangan			Jumlah Orang yang Mengikuti Sosialisasi Peraturan Perundang-Undangan	100 Orang			- Semua Kecamatan, Semua Kelurahan	20.160.000,00	
1	03	01	2.05	0011	Bimbingan Teknis Implementasi Peraturan Perundang-Undangan			Jumlah Orang yang Mengikuti Bimbingan Teknis Implementasi Peraturan Perundang-Undangan	0 Orang			- Semua Kecamatan, Semua Kelurahan	0,00	

Kode					Program / Kegiatan	Sasaran Program		Sasaran Kegiatan				Lokasi Kegiatan	Plafon Anggaran Sementara (Rp.)	Keterangan
						Indikator Kinerja	Target	Output Kegiatan	Target	Outcome Kegiatan	Target			
1	**03**	**01**	**2.06**		**Administrasi Umum Perangkat Daerah**			Terpenuhinya pelayanan administrasi umum Perangkat Daerah	100 persen	Dokumen Penyelenggaraan pelayanan administrasi umum	5 Jenis		**1.446.740.189,00**	
1	03	01	2.06	0002	Penyediaan Peralatan dan Perlengkapan Kantor			Jumlah Paket Peralatan dan Perlengkapan Kantor yang Disediakan	1 Paket			- Semua Kecamatan, Semua Kelurahan	174.997.356,00	
1	03	01	2.06	0003	Penyediaan Peralatan Rumah Tangga			Jumlah Paket Peralatan Rumah Tangga yang Disediakan	1 Paket			- Semua Kecamatan, Semua Kelurahan	58.859.121,00	
1	03	01	2.06	0005	Penyediaan Barang Cetakan dan Penggandaan			Jumlah Paket Barang Cetakan dan Penggandaan yang Disediakan	1 Paket			- Semua Kecamatan, Semua Kelurahan	90.449.680,00	
1	03	01	2.06	0006	Penyediaan Bahan Bacaan dan Peraturan Perundang-undangan			Jumlah Dokumen Bahan Bacaan dan Peraturan Perundang-Undangan yang Disediakan	3 Dokumen			- Semua Kecamatan, Semua Kelurahan	670.143.000,00	
1	03	01	2.06	0008	Fasilitasi Kunjungan Tamu			Jumlah Laporan Fasilitasi Kunjungan Tamu	1 Laporan			- Semua Kecamatan, Semua Kelurahan	45.045.000,00	
1	03	01	2.06	0009	Penyelenggaraan Rapat Koordinasi dan Konsultasi SKPD			Jumlah Laporan Penyelenggaraan Rapat Koordinasi dan Konsultasi SKPD	2 Laporan			- Semua Kecamatan, Semua Kelurahan	395.946.032,00	
1	03	01	2.06	0010	Penatausahaan Arsip Dinamis pada SKPD			Jumlah Dokumen Penatausahaan Arsip Dinamis pada SKPD	3 Dokumen			- Semua Kecamatan, Semua Kelurahan	11.300.000,00	
1	**03**	**01**	**2.07**		**Pengadaan Barang Milik Daerah Penunjang Urusan Pemerintah Daerah**			Terpenuhinya Barang Milik Daerah sebagai fasilitasi kinerja ASN pada Perangkat Daerah	100 persen	Dokumen hasil pengadaan Barang Milik Daerah pada Perangkat Daerah	6 Jenis		**957.096.428,00**	
1	03	01	2.07	0002	Pengadaan Kendaraan Dinas Operasional atau Lapangan			Jumlah Unit Kendaraan Dinas Operasional atau Lapangan yang Disediakan	0 Unit			- Semua Kecamatan, Semua Kelurahan	0,00	
1	03	01	2.07	0003	Pengadaan Alat Besar			Jumlah Unit Alat Besar yang Disediakan	0 Unit			- Semua Kecamatan, Semua Kelurahan	0,00	

Kode					Program / Kegiatan	Sasaran Program		Sasaran Kegiatan				Lokasi Kegiatan	Plafon Anggaran Sementara (Rp.)	Keterangan
						Indikator Kinerja	Target	Output Kegiatan	Target	Outcome Kegiatan	Target			
1	03	01	2.07	0005	Pengadaan Mebel			Jumlah Paket Mebel yang Disediakan	2 Unit			- Semua Kecamatan, Semua Kelurahan	200.348.635,00	
1	03	01	2.07	0010	Pengadaan Sarana dan Prasarana Gedung Kantor atau Bangunan Lainnya			Jumlah Unit Sarana dan Prasarana Gedung Kantor atau Bangunan Lainnya yang Disediakan	71 Unit			- Semua Kecamatan, Semua Kelurahan	619.829.129,00	
1	03	01	2.07	0011	Pengadaan Sarana dan Prasarana Pendukung Gedung Kantor atau Bangunan Lainnya			Jumlah Unit Sarana dan Prasarana Pendukung Gedung Kantor atau Bangunan Lainnya yang Disediakan	28 Unit			- Semua Kecamatan, Semua Kelurahan	136.918.664,00	
1	**03**	**01**	**2.08**		**Penyediaan Jasa Penunjang Urusan Pemerintahan Daerah**			Terpenuhinya Jasa Penunjang Perangkat Daerah sesuai kebutuhan dan tepat waktu	100 persen	Dokumen penyediaan jasa penunjang urusan pemerintahan daerah pada Perangkat daerah	2 Jenis		**1.806.080.000,00**	
1	03	01	2.08	0002	Penyediaan Jasa Komunikasi, Sumber Daya Air dan Listrik			Jumlah Laporan Penyediaan Jasa Komunikasi, Sumber Daya Air dan Listrik yang Disediakan	4 Laporan			- Semua Kecamatan, Semua Kelurahan	526.426.000,00	
1	03	01	2.08	0004	Penyediaan Jasa Pelayanan Umum Kantor			Jumlah Laporan Penyediaan Jasa Pelayanan Umum Kantor yang Disediakan	3 Laporan			- Semua Kecamatan, Semua Kelurahan	1.279.654.000,00	
1	**03**	**01**	**2.09**		**Pemeliharaan Barang Milik Daerah Penunjang Urusan Pemerintahan Daerah**			Terpeliharanya Barang Milik Daerah sebagai fasilitasi kinerja ASN pada Perangkat Daerah	100 persen	Dokumen hasil pemeliharaan Barang Milik Daerah pada Perangkat Daerah	5 Jenis		**1.134.935.900,00**	
1	03	01	2.09	0001	Penyediaan Jasa Pemeliharaan, Biaya Pemeliharaan, dan Pajak Kendaraan Perorangan Dinas atau Kendaraan Dinas Jabatan			Jumlah Kendaraan Perorangan Dinas atau Kendaraan Dinas Jabatan yang Dipelihara dan dibayarkan Pajaknya	6 Unit			- Semua Kecamatan, Semua Kelurahan	373.587.297,00	
1	03	01	2.09	0002	Penyediaan Jasa Pemeliharaan, Biaya Pemeliharaan, Pajak dan Perizinan Kendaraan Dinas Operasional atau Lapangan			Jumlah Kendaraan Dinas Operasional atau Lapangan yang Dipelihara dan dibayarkan Pajak dan Perizinannya	97 Unit			- Semua Kecamatan, Semua Kelurahan	475.178.603,00	
1	03	01	2.09	0009	Pemeliharaan/Rehabilitasi Gedung Kantor dan Bangunan Lainnya			Jumlah Gedung Kantor dan Bangunan Lainnya yang Dipelihara/Direhabilitasi	8 Unit			- Semua Kecamatan, Semua Kelurahan	150.000.000,00	

Kode					Program / Kegiatan	Sasaran Program		Sasaran Kegiatan				Lokasi Kegiatan	Plafon Anggaran Sementara (Rp.)	Keterangan
						Indikator Kinerja	Target	Output Kegiatan	Target	Outcome Kegiatan	Target			
1	03	01	2.09	0010	Pemeliharaan/Rehabilitasi Sarana dan Prasarana Gedung Kantor atau Bangunan Lainnya			Jumlah Sarana dan Prasarana Gedung Kantor atau Bangunan Lainnya yang Dipelihara/Direhabilitasi	55 Unit			- Semua Kecamatan, Semua Kelurahan	92.238.000,00	
1	03	01	2.09	0011	Pemeliharaan/Rehabilitasi Sarana dan Prasarana Pendukung Gedung Kantor atau Bangunan Lainnya			Jumlah Sarana dan Prasarana Pendukung Gedung Kantor atau Bangunan Lainnya yang Dipelihara/Direhabilitasi	15 Unit			- Semua Kecamatan, Semua Kelurahan	43.932.000,00	
1	**03**	**02**			**PROGRAM PENGELOLAAN SUMBER DAYA AIR (SDA)**	Persentase Sungai Dalam Kondisi Baik	78 Persen						**7.266.031.158,00**	
1	**03**	**02**	**2.01**		**Pengelolaan SDA dan Bangunan Pengaman Pantai pada Wilayah Sungai (WS) dalam 1 (Satu) Daerah Kabupaten/Kota**			Presentase sarana dan prasarana pengelolaan SDA diwilayah sungai yang ditangani secara baik	78 Persen	Persentase berkurangnya tinggi genangan banjir yang disebabkan sungai	40 Persen		**7.266.031.158,00**	
1	03	02	2.01	0080	Operasi dan Pemeliharaan Tanggul dan Tebing Sungai			Panjang Tanggul dan Tebing Sungai yang Dipelihara	0.4 KM			- Semua Kecamatan, Semua Kelurahan	499.999.800,00	
1	03	02	2.01	0093	Normalisasi/Restorasi Sungai			Panjang Sungai yang Dinormalisasi/Direstorasi	0.78 KM			- Semua Kecamatan, Semua Kelurahan	960.101.349,00	
1	03	02	2.01	0109	Pembangunan Bangunan Perkuatan Tebing			Panjang Bangunan Perkuatan Tebing yang Dibangun	1 KM			- Semua Kecamatan, Semua Kelurahan	2.416.114.495,00	
1	03	02	2.01	0110	Rehabilitasi Bangunan Perkuatan Tebing			Panjang Bangunan Perkuatan Tebing yang Direhabilitasi	1.7 KM			- Semua Kecamatan, Semua Kelurahan	3.223.927.014,00	
1	03	02	2.01	0118	Penyusunan Pola dan Rencana Pengelolaan SDA WS Kewenangan Kabupaten/Kota			Jumlah Pola dan Rencana Pengelolaan SDA WS Kewenangan Kabupaten/Kota yang Disusun	3 Dokumen			- Semua Kecamatan, Semua Kelurahan	165.888.500,00	
1	03	02	2.01	0125	Pembangunan Pintu Air/Bendung Pengendali Banjir			Jumlah Pintu Air/Bendung Pengendali Banjir yang Dibangun	4 Unit			- Semua Kecamatan, Semua Kelurahan	0,00	
1	**03**	**03**			**PROGRAM PENGELOLAAN DAN PENGEMBANGAN SISTEM PENYEDIAAN AIR MINUM**	Persentase jumlah rumah tangga yang memiliki akses air minum layak	100 Persen						**560.011.839,00**	

Kode					Program / Kegiatan	Sasaran Program		Sasaran Kegiatan				Lokasi Kegiatan	Plafon Anggaran Sementara (Rp.)	Keterangan
						Indikator Kinerja	Target	Output Kegiatan	Target	Outcome Kegiatan	Target			
1	**03**	**03**	**2.01**		**Pengelolaan dan Pengembangan Sistem Penyediaan Air Minum (SPAM) di Daerah Kabupaten/Kota**			Jumlah rumah tangga yang mendapatkan akses terhadap air minum melalui SPAM JP dan SPAM BJP terlindungi	79439 Rumah Tangga	Persentase jumlah rumah tangga yang mendapatkan akses terhadap air minum melalui SPAM JP dan SPAM BJP terlindungi terhadap rumah tangga di seluruh kota	100 Persen		**560.011.839,00**	
1	03	03	2.01	0025	Penyusunan Rencana, Kebijakan, Strategi dan Teknis Sistem Penyediaan Air Minum (SPAM)			Jumlah Dokumen Rencana, Kebijakan, Strategi dan Teknis Sistem Penyediaan Air Minum (SPAM) yang disusun	1 Dokumen			- Semua Kecamatan, Semua Kelurahan	99.999.937,00	
1	03	03	2.01	0029	Operasi dan Pemeliharaan Sistem Penyediaan Air Minum (SPAM)			Jumlah Sistem Penyediaan Air Minum (SPAM) yang Dioperasikan dan Dipelihara	2 Unit			- Semua Kecamatan, Semua Kelurahan	0,00	
1	03	03	2.01	0031	Optimalisasi Sistem Penyediaan Air Minum (SPAM) Jaringan Perpipaan			Jumlah Sistem Penyediaan Air Minum (SPAM) Jaringan Perpipaan yang dioptimalisasi	6 Unit			- Semua Kecamatan, Semua Kelurahan	460.011.902,00	
1	**03**	**04**			**PROGRAM PENGEMBANGAN SISTEM DAN PENGELOLAAN PERSAMPAHAN REGIONAL**	Persentase TPA/TPST dalam kondisi baik	20 Persen						**299.779.800,00**	
1	**03**	**04**	**2.01**		**Pengembangan Sistem dan Pengelolaan Persampahan di Daerah Kabupaten/Kota**			Terselenggaranya TPA/TPST/TPS-3R dalam kondisi baik	100 Persen	Persentase TPA/TPST/TPS-3R dalam kondisi baik	95 Persen		**299.779.800,00**	
1	03	04	2.01	0010	Pembangunan TPA/TPST/SPA/TPS-3R/TPS			Kapasitas TPA/TPST/SPA/TPS-3R/TPS yang dibangun	0.5 Ton/hari			- Semua Kecamatan, Semua Kelurahan	0,00	
1	03	04	2.01	0015	Penyusunan Rencana, Kebijakan, Strategi dan Teknis Sistem Pengelolaan Persampahan			Jumlah Dokumen Rencana, Kebijakan, Strategi dan Teknis Sistem Pengelolaan Persampahan yang disusun	1 Dokumen			- Semua Kecamatan, Semua Kelurahan	49.999.800,00	
1	03	04	2.01	0016	Optimalisasi TPA/TPST/SPA/TPS-3R/TPS			Jumlah TPA/TPST/SPA/TPS-3R/TPS yang dioptimalisasi	5 Unit			- Semua Kecamatan, Semua Kelurahan	249.780.000,00	
1	**03**	**05**			**PROGRAM PENGELOLAAN DAN PENGEMBANGAN SISTEM AIR LIMBAH**	Persentase jumlah Rumah Tangga berakses sanitasi layak	91.29 Persen						**965.802.947,00**	

Kode					Program / Kegiatan	Sasaran Program		Sasaran Kegiatan				Lokasi Kegiatan	Plafon Anggaran Sementara (Rp.)	Keterangan
						Indikator Kinerja	Target	Output Kegiatan	Target	Outcome Kegiatan	Target			
1	**03**	**05**	**2.01**		**Pengelolaan dan Pengembangan Sistem Air Limbah Domestik dalam Daerah Kabupaten/Kota**			Jumlah rumah tangga yang mendapatkan akses pengelolaan air limbah memalui SPALD-T dan SPALD-S	72520 Rumah Tangga	Persentase jumlah Rumah Tangga berakses layanan pengolahan air limbah domestik melalui SPALD-S dan/atau SPALD-T terhadap seluruh rumah tangga di wilayah kota	91.29 Persen		**965.802.947,00**	
1	03	05	2.01	0024	Optimalisasi Sistem Pengelolaan Air Limbah Domestik (SPALD) Terpusat Skala Perkotaan			Jumlah Sistem Pengelolaan Air Limbah Domestik (SPALD) Terpusat Skala Perkotaan yang dioptimalisasi	2 Unit			- Semua Kecamatan, Semua Kelurahan	195.792.110,00	
1	03	05	2.01	0029	Optimalisasi Sistem Pengelolaan Air Limbah Domestik (SPALD) Terpusat Skala Permukiman			Jumlah Sistem Pengelolaan Air Limbah Domestik (SPALD) Terpusat Skala Permukiman yang dioptimalisasi	5 Unit			- Semua Kecamatan, Semua Kelurahan	249.971.176,00	
1	03	05	2.01	0039	Penyediaan Sub Sistem Pengolahan Air Limbah Domestik (SPALD) Setempat			Jumlah Rumah Tangga yang memiliki Toilet dan Tangki Septik Sesuai dengan Standar	120 Rumah Tangga			- Semua Kecamatan, Semua Kelurahan	466.457.493,00	
1	03	05	2.01	0041	Penyusunan Rencana, Kebijakan, Strategi dan Teknis Sistem Pengelolaan Air Limbah Domestik (SPALD)			Jumlah Dokumen Rencana, Kebijakan, Strategi dan Teknis Sistem Pengelolaan Air Limbah Domestik (SPALD) yang disusun	3 Dokumen			- Semua Kecamatan, Semua Kelurahan	53.582.168,00	
1	**03**	**06**			**PROGRAM PENGELOLAAN DAN PENGEMBANGAN SISTEM DRAINASE**	Persentase drainase perkotaan dalam kondisi baik	86 Persen						**3.102.159.381,00**	
1	**03**	**06**	**2.01**		**Pengelolaan dan Pengembangan Sistem Drainase yang Terhubung Langsung dengan Sungai dalam Daerah Kabupaten/Kota**			Presentase saluran drainase perkotaan dalam kondisi baik	100 Persen	Persentase berkurangnya tinggi genangan yang disebabkan sistem drainase	9 Persen		**3.102.159.381,00**	
1	03	06	2.01	0028	Rehabilitasi Sistem Drainase Perkotaan			Jumlah Sistem Drainase Perkotaan yang Direhabilitasi	73 Sistem Drainase Perkotaan			- Semua Kecamatan, Semua Kelurahan	1.749.999.826,00	
1	03	06	2.01	0030	Penyusunan Rencana, Kebijakan, Strategi dan Teknis Sistem Drainase Perkotaan			Jumlah Dokumen Rencana, Kebijakan, Strategi dan Teknis Sistem Drainase Perkotaan yang disusun	2 Dokumen			- Semua Kecamatan, Semua Kelurahan	99.860.000,00	
1	03	06	2.01	0031	Operasi dan Pemeliharaan Sistem Drainase Perkotaan			Jumlah Sistem Drainase Perkotaan yang Beroperasi dan Terpelihara	22 Sistem Drainase Perkotaan			- Semua Kecamatan, Semua Kelurahan	1.252.299.555,00	

Kode					Program / Kegiatan	Sasaran Program		Sasaran Kegiatan				Lokasi Kegiatan	Plafon Anggaran Sementara (Rp.)	Keterangan
						Indikator Kinerja	Target	Output Kegiatan	Target	Outcome Kegiatan	Target			
1	**03**	**08**			**PROGRAM PENATAAN BANGUNAN GEDUNG**	Rasio bangunan gedung pemerintah yang memenuhi syarat penyelenggaraan bangunan gedung	90 Persen						**6.567.032.816,00**	
1	**03**	**08**	**2.01**		**Penyelenggaraan Bangunan Gedung di Wilayah Daerah Kabupaten/Kota, Pemberian Izin Mendirikan Bangunan (IMB) dan Sertifikat Laik Fungsi Bangunan Gedung**			Tercapainya sarana prasarana gedung dalam kondisi baik	100 Persen	Meningkatnya bangunan gedung kondisi rusak berat menjadi rusak sedang	1 Unit		**6.567.032.816,00**	
1	03	08	2.01	0018	Pemeliharaan, Perawatan, dan Pemeriksaan Berkala Bangunan Gedung untuk Kepentingan Strategis Daerah Kabupaten/Kota			Jumlah Bangunan Gedung untuk Kepentingan Strategis Kabupaten/Kota yang Dipelihara, Dirawat, dan Diperiksa Berkala	30 Bangunan Gedung			- Semua Kecamatan, Semua Kelurahan	4.367.032.750,00	
1	03	08	2.01	0021	Pembangunan, Pemanfaatan, Pelestariaan dan Pembongkaran Bangunan Gedung untuk Kepentingan Strategis Daerah Kabupaten/Kota			Jumlah Dokumen Pembangunan, Pemanfaatan, Pelestariaan dan Pembongkaran Bangunan Gedung untuk Kepentingan Strategis Daerah Kabupaten/Kota	5 Dokumen			- Semua Kecamatan, Semua Kelurahan	1.900.000.000,00	
1	03	08	2.01	0023	Penyelenggaraan Penerbitan Persetujuan Bangunan Gedung (PBG), Sertifikat Laik Fungsi (SLF), Surat Bukti Kepemilikan Bangunan Gedung (SBKBG), Rencana Teknis Pembongkaran Bangunan Gedung (RTB), Tim Profesi Ahli (TPA), Tim Penilai Teknis (TPT), Penilik, dan Pendataan Bangunan Gedung melalui SIMBG			Jumlah Penerbitan Persetujuan Bangunan Gedung (PBG), Sertifikat Laik Fungsi (SLF), Surat Bukti Kepemilikan Bangunan Gedung (SBKBG), Rencana Teknis Pembongkaran Bangunan Gedung (RTB), Tim Profesi Ahli (TPA), Tim Penilai Teknis (TPT), Penilik, dan Pendataan Bangunan Gedung melalui SIMBG	100 Dokumen			- Semua Kecamatan, Semua Kelurahan	300.000.066,00	
1	**03**	**09**			**PROGRAM PENATAAN BANGUNAN DAN LINGKUNGANNYA**	Persentase ketersediaan baperkam dan sarana prasarana lingkungan RW	82.6 Persen						**100.000.000,00**	
1	**03**	**09**	**2.01**		**Penyelenggaraan Penataan Bangunan dan Lingkungannya di Daerah Kabupaten/Kota**			Terlaksananya bangunan peningkatan bangunan kondisi rusak berat menjadi rusak sedang dalam 1 kawasan	1 Kawasan	Persentase meningkatnya bangunan gedung dalam 1 rw dalam kondisi rusak berat menjadi sedang	0.3 Persen		**100.000.000,00**	
1	03	09	2.01	0008	Penataan Bangunan dan Lingkungan Kawasan Cagar Budaya, Kawasan Pariwisata, Kawasan Sistem Perkotaan Nasional dan Kawasan Strategis Lainnya			Jumlah Bangunan dan Lingkungan Kawasan Cagar Budaya, Kawasan Pariwisata, Kawasan Sistem Perkotaan Nasional dan Kawasan Strategis Lainnya yang Ditata	1 Kawasan			- Semua Kecamatan, Semua Kelurahan	0,00	

Kode					Program / Kegiatan	Sasaran Program		Sasaran Kegiatan				Lokasi Kegiatan	Plafon Anggaran Sementara (Rp.)	Keterangan
						Indikator Kinerja	Target	Output Kegiatan	Target	Outcome Kegiatan	Target			
1	03	09	2.01	0010	Penyusunan Rencana dan Teknis Penataan Bangunan dan Lingkungan di Kawasan Strategis Daerah Kabupaten/Kota			Jumlah Dokumen Rencana dan Teknis Penataan Bangunan dan Lingkungan yang Disusun di Kawasan Strategis Daerah Kabupaten/Kota	1 Dokumen			- Semua Kecamatan, Semua Kelurahan	100.000.000,00	
1	**03**	**10**			**PROGRAM PENYELENGGARAAN JALAN**	Tingkat kemantapan jalan kondisi mantap	96 Persen						**14.852.168.433,00**	
1	**03**	**10**	**2.01**		**Penyelenggaraan Jalan Kabupaten/Kota**			Presentasi Luas Jalan yang menuju kawasan strategis dalam kondisi mantap	100 Persen	Meningkatnya jalan sedang ke kondisi baik	152 KM		**14.852.168.433,00**	
1	03	10	2.01	0029	Penyusunan Rencana, Kebijakan, Strategi dan Teknis Pengembangan Jaringan Jalan serta Perencanaan Teknis Penyelenggaraan Jalan dan Jembatan			Jumlah Dokumen Rencana, Kebijakan, Strategi dan Teknis Pengembangan Jaringan Jalan serta Perencanaan Teknis Penyelenggaraan Jalan dan Jembatan yang Disusun	13 Dokumen			- Semua Kecamatan, Semua Kelurahan	261.913.500,00	
1	03	10	2.01	0038	Pemeliharaan Rutin Jembatan			Jumlah Jembatan yang Dipelihara Secara Rutin	20 Jembatan			- Semua Kecamatan, Semua Kelurahan	548.793.936,00	
1	03	10	2.01	0039	Rehabilitasi Jembatan			Jumlah Jembatan yang Direhabilitasi	2 Jembatan			- Semua Kecamatan, Semua Kelurahan	4.226.350.000,00	
1	03	10	2.01	0043	Survey Kondisi Jalan/Jembatan			Panjang Jalan/Jembatan yang Disurvey Kondisinya	159.172 KM			- Semua Kecamatan, Semua Kelurahan	569.075.830,00	
1	03	10	2.01	0044	Rehabilitasi Jalan			Panjang Jalan yang Direhabilitasi	9 KM			- Semua Kecamatan, Semua Kelurahan	7.088.091.000,00	
1	03	10	2.01	0046	Pemeliharaan Rutin Jalan			Panjang Jalan yang Dipelihara Secara Rutin	4 KM			- Semua Kecamatan, Semua Kelurahan	2.157.944.167,00	
1	**03**	**11**			**PROGRAM PENGEMBANGAN JASA KONSTRUKSI**	Persentase Kegiatan jasa konstruksi yang dilaksanakan dalam penyelenggaraan jasa konstruksi	100 Persen						**499.772.389,00**	

Kode					Program / Kegiatan	Sasaran Program		Sasaran Kegiatan				Lokasi Kegiatan	Plafon Anggaran Sementara (Rp.)	Keterangan
						Indikator Kinerja	Target	Output Kegiatan	Target	Outcome Kegiatan	Target			
1	**03**	**11**	**2.01**		**Penyelenggaraan Pelatihan Tenaga Terampil Konstruksi**			Tersedia dokumen Penyelenggaraan Pelatihan Tenaga Terampil Konstruksi	1 Dokumen	Persentase tenaga kerja konstruksi yang memiliki sertifikat aktif	75 Persen		**414.929.615,00**	
1	03	11	2.01	0011	Pembinaan dan Peningkatan Kapasitas Kelembagaan Jasa Konstruksi			Jumlah Lembaga Jasa Konstruksi yang Dibina dan Ditingkatkan Kapasitasnya	70 Lembaga			- Semua Kecamatan, Semua Kelurahan	69.099.975,00	
1	03	11	2.01	0016	Pelatihan Tenaga Kerja Konstruksi Kualifikasi Jabatan Operator, Teknisi atau Analis			Jumlah Tenaga Kerja Konstruksi Kualifikasi Jabatan Operator, Teknisi atau Analis yang Dilatih	125 Orang			- Semua Kecamatan, Semua Kelurahan	345.829.640,00	
1	**03**	**11**	**2.02**		**Penyelenggaraan Sistem Informasi Jasa Konstruksi Cakupan Daerah Kabupaten/Kota**			tersedianya dokumen Penyelenggaraan Sistem Informasi Jasa Konstruksi Cakupan Daerah Kabupaten/Kota	1 Dokumen	terselenggaranya SIPJAKI	50 Persen		**34.999.984,00**	
1	03	11	2.02	0015	Operasionalisasi Layanan Informasi Jasa Konstruksi			Jumlah Layanan Informasi Jasa Konstruksi yang Dioperasikan	1 Layanan Informasi			- Semua Kecamatan, Semua Kelurahan	34.999.984,00	
1	**03**	**11**	**2.04**		**Pengawasan Tertib Usaha, Tertib Penyelenggaraan dan Tertib Pemanfaatan Jasa Konstruksi**			Tersedianya dokumen kegiatan Pengawasan Tertib Usaha, Tertib Penyelenggaraan dan Tertib Pemanfaatan Jasa Konstruksi	1 Dokumen	Terselenggaranya kegiatan jakon yang tertib	50 Persen		**49.842.790,00**	
1	03	11	2.04	0004	Pengawasan dan Evaluasi Tertib Penyelenggaraan Jasa Konstruksi Kabupaten/Kota			Jumlah Paket Pekerjaan Jasa Konstruksi Kabupaten/Kota yang Diawasi dan Dievaluasi Tertib Penyelenggaraan	120 Paket Pekerjaan			- Semua Kecamatan, Semua Kelurahan	49.842.790,00	
1	**03**	**12**			**PROGRAM PENYELENGGARAAN PENATAAN RUANG**	Ketaatan dalam pemanfaatan ruang	80 Persen						**442.353.295,00**	
1	**03**	**12**	**2.01**		**Penetapan Rencana Tata Ruang Wilayah (RTRW) dan Rencana Rinci Tata Ruang (RRTR) Kabupaten/Kota**			tersedianya dokumen kebijakan dan sosialisasi pelaksanaan penataan ruang selain RTRW	1 Dokumen	Persentase pelaksanaan persetujuan substansi dan sosialisasi kebijakan tata ruang	100 Persen		**154.999.777,00**	
1	03	12	2.01	0013	Sosialisasi Kebijakan dan Peraturan Perundang-Undangan Bidang Penataan Ruang			Jumlah laporan sosialisasi kebijakan dan peraturan perundang-undangan bidang penataan ruang.	1 Laporan			- Semua Kecamatan, Semua Kelurahan	154.999.777,00	
1	**03**	**12**	**2.02**		**Koordinasi dan Sinkronisasi Perencanaan Tata Ruang Daerah Kabupaten/Kota**			tersedianya dokumen kebijakan dan sosialisasi pelaksanaan penataan ruang selain rtrw kabupaten/kota	1 Dokumen	Persentase pelaksanaan persetujuan substansi dan sosialisasi kebijakan tata ruang	100 Persen		**0,00**	

Kode					Program / Kegiatan	Sasaran Program		Sasaran Kegiatan				Lokasi Kegiatan	Plafon Anggaran Sementara (Rp.)	Keterangan
						Indikator Kinerja	Target	Output Kegiatan	Target	Outcome Kegiatan	Target			
1	03	12	2.02	0006	Peningkatan kompetensi SDM bidang penataan ruang			Jumlah SDM yang mendapatkan pendidikan dan pelatihan	0 Orang			- Semua Kecamatan, Semua Kelurahan	0,00	
1	**03**	**12**	**2.03**		**Koordinasi dan Sinkronisasi Pemanfaatan Ruang Daerah Kabupaten/Kota**			Tersedianya data dan informasi pemanfaatan ruang	100 Persen	Meningkatnya pengawasan dan pengendalian tata ruang	75 Persen		**214.993.381,00**	
1	03	12	2.03	0007	Sistem informasi dan komunikasi penataan ruang			Jumlah sistem informasi dan komunikasi penataan ruang	1 Sistem Informasi			- Semua Kecamatan, Semua Kelurahan	214.993.381,00	
1	**03**	**12**	**2.04**		**Koordinasi dan Sinkronisasi Pengendalian Pemanfaatan Ruang Daerah Kabupaten/Kota**			tersedianya data pemberian insentif dan disinsentif	1 Dokumen	Peningkatan data pemberian insentif dan disinsentif	100 Persen		**72.360.137,00**	
1	03	12	2.04	0009	Operasionalisasi Tugas dan Fungsi Forum Penataan Ruang			Jumlah Laporan Pelaksanaan Tugas dan Fungsi Forum Penataan Ruang	1 Laporan			- Semua Kecamatan, Semua Kelurahan	72.360.137,00	
1	03	12	2.04	0015	Pemberian insentif dan/atau disinsentif non fiskal			Jumlah berita acara pemberian insentif dan/atau disinsentif non fiskal	0 Berita Acara			- Semua Kecamatan, Semua Kelurahan	0,00	
2	**10**	**10**			**PROGRAM PENATAGUNAAN TANAH**	Persentase Tanah Milik Pemerintah yang sudah bersertifikat terhadap bidang tanah yang menjadi milik pemerintah	100 Persen						**129.999.800,00**	
2	**10**	**10**	**2.01**		**Penggunaan Tanah yang Hamparannya dalam satu Daerah Kabupaten/Kota**			Meningkatnya Data dan Informasi Penggunaan Tanah	1 Laporan	Tersedianya data perencanaan dan pendataan tanah	1 Laporan		**129.999.800,00**	
2	10	10	2.01	0001	Koordinasi dan Sinkronisasi Perencanaan Penggunaan Tanah			Jumlah Laporan Koordinasi dan Sinkronisasi Perencanaan Penggunaan Tanah dalam 1 (Satu) Kabupaten/Kota	1 Laporan			- Semua Kecamatan, Semua Kelurahan	129.999.800,00	
1.03.2.10.0.00.01.0000 DINAS PEKERJAAN UMUM DAN TATA RUANG														
1.03.2.10.0.00.01.0001 UPT Peralatan dan Perbengkelan														
1	**03**	**01**			**PROGRAM PENUNJANG URUSAN PEMERINTAHAN DAERAH KABUPATEN/KOTA**	Terwujudnya tertib pelayanan administrasi perkantoran	100 persen						**1.199.941.408,00**	
1	**03**	**01**	**2.09**		**Pemeliharaan Barang Milik Daerah Penunjang Urusan Pemerintahan Daerah**			Terpeliharanya Barang Milik Daerah sebagai fasilitasi kinerja ASN pada Perangkat Daerah	100 persen	Dokumen hasil pengadaan Barang Milik Daerah pada Perangkat Daerah	6 Jenis		**1.199.941.408,00**	

Kode					Program / Kegiatan	Sasaran Program		Sasaran Kegiatan				Lokasi Kegiatan	Plafon Anggaran Sementara (Rp.)	Keterangan
						Indikator Kinerja	Target	Output Kegiatan	Target	Outcome Kegiatan	Target			
1	03	01	2.09	0003	Penyediaan Jasa Pemeliharaan, Biaya Pemeliharaan dan Perizinan Alat Besar			Jumlah Alat Besar yang Dipelihara dan dibayarkan Perizinannya	14 Unit			- Semua Kecamatan, Semua Kelurahan	1.199.941.408,00	
1.03.2.10.0.00.01.0000 DINAS PEKERJAAN UMUM DAN TATA RUANG														
1.03.2.10.0.00.01.0002 UPT Pengelolaan Air Limbah														
1	**03**	**05**			**PROGRAM PENGELOLAAN DAN PENGEMBANGAN SISTEM AIR LIMBAH**	Persentase jumlah Rumah Tangga berakses sanitasi layak	91.29 Persen						**2.049.508.564,00**	
1	**03**	**05**	**2.01**		**Pengelolaan dan Pengembangan Sistem Air Limbah Domestik dalam Daerah Kabupaten/Kota**			Jumlah rumah tangga yang mendapatkan akses pengelolaan air limbah memalui SPALD-T dan SPALD-S	72520 Rumah Tangga	Persentase jumlah Rumah Tangga berakses layanan pengolahan air limbah domestik melalui SPALD-S dan/atau SPALD-T terhadap seluruh rumah tangga di wilayah kota	91.29 Persen		**2.049.508.564,00**	
1	03	05	2.01	0033	Penyediaan Jasa Penyedotan Lumpur Tinja			Jumlah Rumah Tangga yang Terlayani Jasa Penyedotan Lumpur Tinja	150 Rumah Tangga			- Semua Kecamatan, Semua Kelurahan	252.717.707,00	
1	03	05	2.01	0038	Operasi dan Pemeliharaan Sistem Pengelolaan Air Limbah Domestik (SPALD)			Jumlah Sistem Pengelolaan Air Limbah Domestik (SPALD) yang Dioperasikan dan Dipelihara	4 Unit			- Semua Kecamatan, Semua Kelurahan	1.796.790.857,00	
1.04.0.00.0.00.01.0000 DINAS PERUMAHAN RAKYAT DAN KAWASAN PERMUKIMAN														
1.04.0.00.0.00.01.0000 DINAS PERUMAHAN RAKYAT DAN KAWASAN PERMUKIMAN														
1	**04**	**01**			**PROGRAM PENUNJANG URUSAN PEMERINTAHAN DAERAH KABUPATEN/KOTA**	Nilai IKM Perangkat Daerah	80 Persen						**11.399.285.099,00**	
1	**04**	**01**	**2.01**		**Perencanaan, Penganggaran, dan Evaluasi Kinerja Perangkat Daerah**			dokumen hasil perencanaan penganggaran dan evaluasi kinerja perangkat daerah	7 Dokumen	Terpenuhinya Informasi Perencanaan Sebagai Bahan dan Acuan Pelaksanaan Kegiatan Perangkat Daerah	100 Persen		**1.937.026.540,00**	
1	04	01	2.01	0001	Penyusunan Dokumen Perencanaan Perangkat Daerah			Jumlah Dokumen Perencanaan Perangkat Daerah	2 Dokumen			- Semua Kecamatan, Semua Kelurahan	20.670.375,00	
1	04	01	2.01	0002	Koordinasi dan Penyusunan Dokumen RKA-SKPD			Jumlah Dokumen RKA-SKPD dan Laporan Hasil Koordinasi Penyusunan Dokumen RKA-SKPD	1 Dokumen			- Semua Kecamatan, Semua Kelurahan	2.948.025,00	

Kode					Program / Kegiatan	Sasaran Program		Sasaran Kegiatan				Lokasi Kegiatan	Plafon Anggaran Sementara (Rp.)	Keterangan
						Indikator Kinerja	Target	Output Kegiatan	Target	Outcome Kegiatan	Target			
1	04	01	2.01	0003	Koordinasi dan Penyusunan Dokumen Perubahan RKA-SKPD			Jumlah Dokumen Perubahan RKA-SKPD dan Laporan Hasil Koordinasi Penyusunan Dokumen Perubahan RKA-SKPD	1 Dokumen			- Semua Kecamatan, Semua Kelurahan	2.948.025,00	
1	04	01	2.01	0004	Koordinasi dan Penyusunan DPA-SKPD			Jumlah Dokumen DPA-SKPD dan Laporan Hasil Koordinasi Penyusunan Dokumen DPA-SKPD	1 Dokumen			- Semua Kecamatan, Semua Kelurahan	2.948.025,00	
1	04	01	2.01	0005	Koordinasi dan Penyusunan Perubahan DPA- SKPD			Jumlah Dokumen Perubahan DPA-SKPD dan Laporan Hasil Koordinasi Penyusunan Dokumen Perubahan DPA-SKPD	1 Dokumen			- Semua Kecamatan, Semua Kelurahan	2.948.025,00	
1	04	01	2.01	0006	Koordinasi dan Penyusunan Laporan Capaian Kinerja dan Ikhtisar Realisasi Kinerja SKPD			Jumlah Laporan Capaian Kinerja dan Ikhtisar Realisasi Kinerja SKPD dan Laporan Hasil Koordinasi Penyusunan Laporan Capaian Kinerja dan Ikhtisar Realisasi Kinerja SKPD	12 Laporan			- Semua Kecamatan, Semua Kelurahan	1.865.737.000,00	
1	04	01	2.01	0007	Evaluasi Kinerja Perangkat Daerah			Jumlah Laporan Evaluasi Kinerja Perangkat Daerah	4 Laporan			- Semua Kecamatan, Semua Kelurahan	38.827.065,00	
1	**04**	**01**	**2.02**		**Administrasi Keuangan Perangkat Daerah**			dokumen laporan keuangan perangkat daerah	2 Dokumen	Terpenuhinya Informasi Administrasi Keuangan Sebagai Bahan Audit Keuangan Perangkat Daerah	100 Persen		**6.710.754.445,00**	
1	04	01	2.02	0001	Penyediaan Gaji dan Tunjangan ASN			Jumlah Orang yang Menerima Gaji dan Tunjangan ASN	52 Orang/ bulan			- Semua Kecamatan, Semua Kelurahan	6.708.556.420,00	
1	04	01	2.02	0005	Koordinasi dan Penyusunan Laporan Keuangan Akhir Tahun SKPD			Jumlah Laporan Keuangan Akhir Tahun SKPD dan Laporan Hasil Koordinasi Penyusunan Laporan Keuangan Akhir Tahun SKPD	1 Laporan			- Semua Kecamatan, Semua Kelurahan	2.198.025,00	
1	**04**	**01**	**2.03**		**Administrasi Barang Milik Daerah pada Perangkat Daerah**			dokumen administrasi barang milik daerah pada perangkat daerah	1 Dokumen	Terpenuhinya Administrasi Barang Milik Daerah pada Perangkat Daerah	100 Persen		**45.565.000,00**	
1	04	01	2.03	0002	Pengamanan Barang Milik Daerah SKPD			Jumlah Dokumen Pengamanan Barang Milik Daerah SKPD	28 Dokumen			- Semua Kecamatan, Semua Kelurahan	45.565.000,00	

Kode					Program / Kegiatan	Sasaran Program		Sasaran Kegiatan				Lokasi Kegiatan	Plafon Anggaran Sementara (Rp.)	Keterangan
						Indikator Kinerja	Target	Output Kegiatan	Target	Outcome Kegiatan	Target			
1	**04**	**01**	**2.05**		**Administrasi Kepegawaian Perangkat Daerah**			pegawai yang mendapatkan pelayanan administrasi kepegawaian	57 Orang	Terwujudnya Disiplin dan Kapasitas Aparatur Perangkat Daerah	100 Persen		**139.089.965,00**	
1	04	01	2.05	0002	Pengadaan Pakaian Dinas beserta Atribut Kelengkapannya			Jumlah Paket Pakaian Dinas beserta Atribut Kelengkapan	2 Paket			- Semua Kecamatan, Semua Kelurahan	139.089.965,00	
1	**04**	**01**	**2.06**		**Administrasi Umum Perangkat Daerah**			dokumen penyelenggaraan pelayanan administrasi umum	6 Dokumen	Terpenuhinya Sarana dan Prasarana Kantor Perangkat Daerah	100 Persen		**603.652.028,00**	
1	04	01	2.06	0002	Penyediaan Peralatan dan Perlengkapan Kantor			Jumlah Paket Peralatan dan Perlengkapan Kantor yang Disediakan	1 Paket			- Semua Kecamatan, Semua Kelurahan	41.245.024,00	
1	04	01	2.06	0004	Penyediaan Bahan Logistik Kantor			Jumlah Paket Bahan Logistik Kantor yang Disediakan	1 Paket			- Semua Kecamatan, Semua Kelurahan	14.075.292,00	
1	04	01	2.06	0005	Penyediaan Barang Cetakan dan Penggandaan			Jumlah Paket Barang Cetakan dan Penggandaan yang Disediakan	2 Paket			- Semua Kecamatan, Semua Kelurahan	18.095.552,00	
1	04	01	2.06	0006	Penyediaan Bahan Bacaan dan Peraturan Perundang-undangan			Jumlah Dokumen Bahan Bacaan dan Peraturan Perundang-Undangan yang Disediakan	3 Dokumen			- Semua Kecamatan, Semua Kelurahan	269.984.000,00	
1	04	01	2.06	0008	Fasilitasi Kunjungan Tamu			Jumlah Laporan Fasilitasi Kunjungan Tamu	12 Laporan			- Semua Kecamatan, Semua Kelurahan	23.050.000,00	
1	04	01	2.06	0009	Penyelenggaraan Rapat Koordinasi dan Konsultasi SKPD			Jumlah Laporan Penyelenggaraan Rapat Koordinasi dan Konsultasi SKPD	12 Laporan			- Semua Kecamatan, Semua Kelurahan	237.202.160,00	
1	**04**	**01**	**2.07**		**Pengadaan Barang Milik Daerah Penunjang Urusan Pemerintah Daerah**			dokumen hasil pengadaan barang milik daerah pada perangkat daerah	3 Dokumen	Terpenuhinya Pengadaan Barang Milik Daerah Penunjang Urusan Pemerintah Daerah	100 Persen		**448.214.064,00**	
1	04	01	2.07	0002	Pengadaan Kendaraan Dinas Operasional atau Lapangan			Jumlah Unit Kendaraan Dinas Operasional atau Lapangan yang Disediakan	3 Unit			- Semua Kecamatan, Semua Kelurahan	121.899.905,00	

Kode					Program / Kegiatan	Sasaran Program		Sasaran Kegiatan				Lokasi Kegiatan	Plafon Anggaran Sementara (Rp.)	Keterangan
						Indikator Kinerja	Target	Output Kegiatan	Target	Outcome Kegiatan	Target			
1	04	01	2.07	0010	Pengadaan Sarana dan Prasarana Gedung Kantor atau Bangunan Lainnya			Jumlah Unit Sarana dan Prasarana Gedung Kantor atau Bangunan Lainnya yang Disediakan	5 Unit			- Semua Kecamatan, Semua Kelurahan	246.972.104,00	
1	04	01	2.07	0011	Pengadaan Sarana dan Prasarana Pendukung Gedung Kantor atau Bangunan Lainnya			Jumlah Unit Sarana dan Prasarana Pendukung Gedung Kantor atau Bangunan Lainnya yang Disediakan	20 Unit			- Semua Kecamatan, Semua Kelurahan	79.342.055,00	
1	**04**	**01**	**2.08**		**Penyediaan Jasa Penunjang Urusan Pemerintahan Daerah**			dokumen penyediaan jasa penunjang urusan pemerintah daerah pada perangkat daerah	2 Dokumen	Terpenuhinya Jasa Penunjang Urusan Pemerintah Daerah	100 Persen		**662.957.427,00**	
1	04	01	2.08	0002	Penyediaan Jasa Komunikasi, Sumber Daya Air dan Listrik			Jumlah Laporan Penyediaan Jasa Komunikasi, Sumber Daya Air dan Listrik yang Disediakan	3 Laporan			- Semua Kecamatan, Semua Kelurahan	106.194.000,00	
1	04	01	2.08	0004	Penyediaan Jasa Pelayanan Umum Kantor			Jumlah Laporan Penyediaan Jasa Pelayanan Umum Kantor yang Disediakan	2 Laporan			- Semua Kecamatan, Semua Kelurahan	556.763.427,00	
1	**04**	**01**	**2.09**		**Pemeliharaan Barang Milik Daerah Penunjang Urusan Pemerintahan Daerah**			dokumen hasil pemeliharaan barang milik daerah pada perangkat daerah	4 Dokumen	Terpenuhinya pemeliharaan barang milik daerah penunjang urusan pemerintah daerah	100 Persen		**852.025.630,00**	
1	04	01	2.09	0001	Penyediaan Jasa Pemeliharaan, Biaya Pemeliharaan, dan Pajak Kendaraan Perorangan Dinas atau Kendaraan Dinas Jabatan			Jumlah Kendaraan Perorangan Dinas atau Kendaraan Dinas Jabatan yang Dipelihara dan dibayarkan Pajaknya	1 Unit			- Semua Kecamatan, Semua Kelurahan	42.669.000,00	
1	04	01	2.09	0002	Penyediaan Jasa Pemeliharaan, Biaya Pemeliharaan, Pajak dan Perizinan Kendaraan Dinas Operasional atau Lapangan			Jumlah Kendaraan Dinas Operasional atau Lapangan yang Dipelihara dan dibayarkan Pajak dan Perizinannya	27 Unit			- Semua Kecamatan, Semua Kelurahan	604.376.000,00	
1	04	01	2.09	0009	Pemeliharaan/Rehabilitasi Gedung Kantor dan Bangunan Lainnya			Jumlah Gedung Kantor dan Bangunan Lainnya yang Dipelihara/Direhabilitasi	2 Unit			- Semua Kecamatan, Semua Kelurahan	149.552.630,00	
1	04	01	2.09	0010	Pemeliharaan/Rehabilitasi Sarana dan Prasarana Gedung Kantor atau Bangunan Lainnya			Jumlah Sarana dan Prasarana Gedung Kantor atau Bangunan Lainnya yang Dipelihara/Direhabilitasi	2 Unit			- Semua Kecamatan, Semua Kelurahan	55.428.000,00	

Kode					Program / Kegiatan	Sasaran Program		Sasaran Kegiatan				Lokasi Kegiatan	Plafon Anggaran Sementara (Rp.)	Keterangan
						Indikator Kinerja	Target	Output Kegiatan	Target	Outcome Kegiatan	Target			
1	**04**	**02**			**PROGRAM PENGEMBANGAN PERUMAHAN**	Cakupan rumah korban bencana dan/atau relokasi program pemerintah	100 Persen						**401.375.000,00**	
1	**04**	**02**	**2.01**		**Pendataan Penyediaan dan Rehabilitasi Rumah Korban Bencana atau Relokasi Program Kabupaten/Kota**			Terwujudnya acuan dalam penyediaan dan rehab rumah korban bencana atau relokasi program kabupaten/kota [deleted] Terwujudnya acuan dalam penyediaan dan rehab rumah korban bencana atau relokasi program kabupaten/kota	100 % 100 %	Terlaksananya pendataan pembangunan rehabilitasi rumah korban bencana dan korban pemerintah	1 jenis		**29.625.000,00**	
1	04	02	2.01	0004	Pendataan Tingkat Kerusakan Rumah Akibat Bencana			Jumlah Dokumen data Rumah yang Terkena Bencana Kabupaten/Kota berdasarkan Tingkat Kerusakan Rumah	1 Dokumen			- Semua Kecamatan, Semua Kelurahan	29.625.000,00	
1	**04**	**02**	**2.03**		**Pembangunan dan Rehabilitasi Rumah Korban Bencana atau Relokasi Program Kabupaten/Kota**			Terwujudnya acuan dalam penyediaan dan rehab rumah korban bencana atau relokasi program kabupaten/kota Terwujudnya acuan dalam penyediaan dan rehab rumah korban bencana atau relokasi program kabupaten/kota [deleted]	100 % 100 %	Tersedianya pembangunan dan rehabilitasi rumah korban bencana dan korban pemerintah daerah	2 Jenis		**268.000.000,00**	
1	04	02	2.03	0004	Pembangunan Rumah bagi Korban Bencana			Jumlah Rumah bagi Korban Bencana Kabupaten/Kota yang Terbangun	10 Unit Rumah			- Semua Kecamatan, Semua Kelurahan	268.000.000,00	
1	**04**	**02**	**2.05**		**Pembinaan Pengelolaan Rumah Susun Umum dan/atau Rumah Khusus**			terselenggaranya pengelolaan rumah susun dan/atau rumah khusus	100 %	Terlaksananya Pembinaan Pengelolaan Rumah Susun Umum dan/atau Rumah Khusus	100 Persen		**40.000.000,00**	
1	04	02	2.05	0001	Fasilitasi Pengelolaan Kelembagaan dan Pemilik/Penghuni Rumah Susun			Jumlah Laporan Hasil Fasilitasi Pengelolaan Kelembagaan bagi Pemilik/Penghuni Rumah Susun	1 Laporan			- Semua Kecamatan, Semua Kelurahan	40.000.000,00	
1	**04**	**02**	**2.06**		**Penerbitan Izin Pembangunan dan Pengembangan Perumahan**			Jumlah Dokumen Rencana Tapak dan Lantai Perumahan yang Diselaraskan	1 Dokumen	Jumlah Laporan Hasil Koordinasi dan Sinkronisasi Pengendalian Pembangunan dan Pengembangan Perumahan,	1 Laporan		**63.750.000,00**	

Kode					Program / Kegiatan	Sasaran Program		Sasaran Kegiatan				Lokasi Kegiatan	Plafon Anggaran Sementara (Rp.)	Keterangan
						Indikator Kinerja	Target	Output Kegiatan	Target	Outcome Kegiatan	Target			
1	04	02	2.06	0003	Koordinasi dan Sinkronisasi Pengendalian Pembangunan dan Pengembangan Perumahan			Jumlah Laporan Hasil Koordinasi dan Sinkronisasi Pengendalian Pembangunan dan Pengembangan Perumahan	1 Laporan			- Semua Kecamatan, Semua Kelurahan	30.000.000,00	
1	04	02	2.06	0006	Fasilitasi Pemenuhan Kesesuaian Rencana Tapak dan Lantai Perumahan			Jumlah Dokumen Rencana Tapak dan Lantai Perumahan yang Diselaraskan	1 Dokumen			- Semua Kecamatan, Semua Kelurahan	33.750.000,00	
1	**04**	**03**			**PROGRAM KAWASAN PERMUKIMAN**	Persentase lingkungan permukiman kumuh	3.21 Persen						**6.586.051.267,00**	
1	**04**	**03**	**2.01**		**Penerbitan Izin Pembangunan dan Pengembangan Kawasan Permukiman**			tersedianya dokumen penerbitan ijin pembangunan dan pengembangan kawasan permukiman	3 jenis	Tersedianya dokumen penerbitan ijin pembangunan dan pengembangan kawasan permukiman	2 dokumen		**0,00**	
1	04	03	2.01	0001	Fasilitasi Pemenuhan Komitmen Penerbitan Izin Pembangunan dan Pengembangan Kawasan Permukiman Terintegrasi Secara Elektronik			Jumlah Dokumen Kesepakatan dengan Pengembang/Pelaku Pembangunan Rumah untuk Penerbitan Izin Pembangunan dan Pengembangan Kawasan Permukiman Terintegrasi Secara Elektronik	1 Dokumen			- Semua Kecamatan, Semua Kelurahan	0,00	
1	04	03	2.01	0004	Koordinasi dan Sinkronisasi Penyelenggaraan Kawasan Permukiman			Jumlah Laporan Hasil Koordinasi dan Sinkronisasi Penyelenggaraan Kawasan Permukiman	1 Laporan			- Semua Kecamatan, Semua Kelurahan	0,00	
1	**04**	**03**	**2.02**		**Penataan dan Peningkatan Kualitas Kawasan Permukiman Kumuh dengan Luas di Bawah 10 (Sepuluh) Ha**			Meningkatnya kesadaran masyarakat dalam penataan dan peningkatan kualitas kawasan permukiman kumuh	100 %	Tersedianya dokumen pelaksanaan survei dan penetapan lokasi perumahan dan permukiman kumuh dan dokumen pelaksanaan penyusunan/review/legalisasi kebijakan bidang pkp	2 dokumen		**1.509.536.439,00**	
1	04	03	2.02	0008	Penyusunan/Review/Legalisasi Kebijakan Bidang PKP			Jumlah Dokumen Kebijakan Bidang PKP yang Tersusun/ Tereview/Terlegalisasi	2 Dokumen			- Semua Kecamatan, Semua Kelurahan	1.439.536.508,00	
1	04	03	2.02	0014	Survei dan Penetapan Lokasi Perumahan dan Permukiman Kumuh			Jumlah Dokumen Hasil Survei dan Penetapan Lokasi Perumahan dan Permukiman Kumuh	1 Dokumen			- Semua Kecamatan, Semua Kelurahan	69.999.931,00	

Kode					Program / Kegiatan	Sasaran Program		Sasaran Kegiatan				Lokasi Kegiatan	Plafon Anggaran Sementara (Rp.)	Keterangan
						Indikator Kinerja	Target	Output Kegiatan	Target	Outcome Kegiatan	Target			
1	**04**	**03**	**2.03**		**Peningkatan Kualitas Kawasan Permukiman Kumuh dengan Luas di Bawah 10 (Sepuluh) Ha**			berkurangnya luasan permukiman kumuh dikawasan perkotaan	21,82 %	Tersedianya dokumen pelaksanaan: perbaikan rumah tidak layak huni, kerja sama perbaikan rumah tidak layak huni, koordinasi dan sinkronisasi pengenndaliann penyelenggaraan pemugaran/peremajaan permukiman kumuh, pembangunan rumah baru layak huni untuk peningkatan kualitas permukiman kumuh dengan luas di bawah 10 (sepuluh) ha, dan pelaksanaan pemugaran kawasan permukiman kumuh	5 dokumen		**5.076.514.828,00**	
1	04	03	2.03	0002	Perbaikan Rumah Tidak Layak Huni			Jumlah Rumah Tidak Layak Huni yang Diperbaiki	25 Unit Rumah			- Semua Kecamatan, Semua Kelurahan	1.455.233.108,00	
1	04	03	2.03	0003	Kerja Sama Perbaikan Rumah Tidak Layak Huni Beserta PSU			Jumlah Dokumen Kesepakatan Kerja Sama dalam Perbaikan Rumah Tidak Layak Huni Beserta PSU	1 Dokumen			- Semua Kecamatan, Semua Kelurahan	256.832.380,00	
1	04	03	2.03	0004	Koordinasi dan Sinkronisasi Pengendalian Penyelenggaraan Pemugaran/Peremajaan Permukiman Kumuh			Jumlah Laporan Hasil Koordinasi dan Sinkronisasi Pengendalian Penyelenggaraan Pemugaran/Peremajaan Permukiman Kumuh	1 Laporan			- Semua Kecamatan, Semua Kelurahan	30.000.000,00	
1	04	03	2.03	0012	Pembangunan Rumah Baru Layak Huni untuk Peningkatan Kualitas Permukiman Kumuh dengan Luas di Bawah 10 (Sepuluh) Ha			Jumlah Rumah Baru Layak Huni yang Dibangun untuk Peningkatan Kualitas Permukiman Kumuh dengan Luas di Bawah 10 (Sepuluh) Ha	5 Unit			- Semua Kecamatan, Semua Kelurahan	61.525.309,00	
1	04	03	2.03	0013	Pelaksanaan Pemugaran Kawasan Permukiman Kumuh			Luas Permukiman Kumuh yang Dipugar	1,54 Ha			- Semua Kecamatan, Semua Kelurahan	3.272.924.031,00	
1	**04**	**04**			**PROGRAM PERUMAHAN DAN KAWASAN PERMUKIMAN KUMUH**	Cakupan ketersediaan rumah layak huni	81.55 Persen						**1.183.018.000,00**	

Kode					Program / Kegiatan	Sasaran Program		Sasaran Kegiatan				Lokasi Kegiatan	Plafon Anggaran Sementara (Rp.)	Keterangan
						Indikator Kinerja	Target	Output Kegiatan	Target	Outcome Kegiatan	Target			
1	**04**	**04**	**2.01**		**Pencegahan Perumahan dan Kawasan Permukiman Kumuh pada Daerah Kabupaten/Kota**			terwujudnya pencegahan -perumahan dan kawasan permukiman kumuh	100 %	Tersedianya dokumen pelaksanaan perbaikan rumah tidak layak huni untuk pencegahan terhadap tumbuh dann berkembangnya permukiman kumuh di luar kawasan permukiman kumuh dengan luas di bawah 10 (sepuluh) ha, dan penyadaran publik pencegahan tumbuh dan berkembangnya permukiman kumuh	2 dokumen		**1.183.018.000,00**	
1	04	04	2.01	0001	Perbaikan Rumah Tidak Layak Huni untuk Pencegahan Terhadap Tumbuh dan Berkembangnya Permukiman Kumuh di Luar Kawasan Permukiman Kumuh dengan Luas di Bawah 10 (Sepuluh) Ha			Jumlah Rumah Tidak Layak Huni untuk Pencegahan Terhadap Tumbuh dan Berkembangnya Permukiman Kumuh di Luar Kawasan Permukiman Kumuh dengan Luas di Bawah 10 (Sepuluh) Ha yang Diperbaiki	10 Unit Rumah			- Semua Kecamatan, Semua Kelurahan	1.136.688.000,00	
1	04	04	2.01	0008	Penyadaran Publik Pencegahan Tumbuh dan Berkembangnya Permukiman Kumuh			Jumlah Orang yang Mengikuti Penyadaran Publik Pencegahan Tumbuh dan Berkembangnya Permukiman Kumuh	200 Orang			- Semua Kecamatan, Semua Kelurahan	46.330.000,00	
1	**04**	**05**			**PROGRAM PENINGKATAN PRASARANA, SARANA DAN UTILITAS UMUM (PSU)**	Persentase PSU di Perumahan yang menunjang fungsi hunian	38.24 Persen						**17.389.317.157,00**	
1	**04**	**05**	**2.01**		**Urusan Penyelenggaraan PSU Perumahan**			terselenggaranya penyerahan PSU perumahan	7,29 %	Dokumen Penyelenggaraan PSU Perumahan	1 Dokumen		**17.389.317.157,00**	
1	04	05	2.01	0002	Penyediaan Prasarana, Sarana, dan Utilitas Umum di Perumahan untuk Menunjang Fungsi Hunian			Jumlah Lokasi Perumahan yang Disediakan Prasarana, Sarana, dan Utilitas Umum yang Menunjang Fungsi Hunian	2 Lokasi			- Semua Kecamatan, Semua Kelurahan	1.000.000.000,00	
1	04	05	2.01	0003	Koordinasi dan Sinkronisasi dalam rangka Penyediaan Prasarana, Sarana, dan Utilitas Umum Perumahan			Jumlah Laporan Hasil Koordinasi dan Sinkronisasi dalam rangka Penyediaan Prasarana, Sarana, dan Utilitas Umum Perumahan	1 Laporan			- Semua Kecamatan, Semua Kelurahan	10.000.000,00	
1	04	05	2.01	0007	Perbaikan Prasarana, Sarana, dan Utilitas Umum di Perumahan untuk Menunjang Fungsi Hunian			Jumlah Lokasi PSU Perumahan yang Dilaksanakan Perbaikan	5 Lokasi			- Semua Kecamatan, Semua Kelurahan	16.259.317.157,00	

Kode					Program / Kegiatan	Sasaran Program		Sasaran Kegiatan				Lokasi Kegiatan	Plafon Anggaran Sementara (Rp.)	Keterangan
						Indikator Kinerja	Target	Output Kegiatan	Target	Outcome Kegiatan	Target			
1	04	05	2.01	0008	Operasional dan Pemeliharaan Prasarana, Sarana, dan Utilitas Umum di Perumahan			Jumlah Lokasi pada Perumahan yang Dilaksanakan Operasional dan Pemeliharaan Prasarana, Sarana, dan Utilitas Umum	2 Lokasi			- Semua Kecamatan, Semua Kelurahan	100.000.000,00	
1	04	05	2.01	0010	Verifikasi dan Penyerahan PSU Perumahan dari Pengembang			Jumlah Laporan Hasil Serah Terima PSU Perumahan yang Terverifikasi dari Pengembang	1 Laporan			- Semua Kecamatan, Semua Kelurahan	20.000.000,00	
1.05.0.00.0.00.01.0000 SATUAN POLISI PAMONG PRAJA														
1.05.0.00.0.00.01.0000 SATUAN POLISI PAMONG PRAJA														
1	**05**	**01**			**PROGRAM PENUNJANG URUSAN PEMERINTAHAN DAERAH KABUPATEN/KOTA**	Indeks Kepuasan Masyarakat terhadap Kinerja Perangkat Daerah	78 Persen						**13.239.761.621,00**	
1	**05**	**01**	**2.01**		**Perencanaan, Penganggaran, dan Evaluasi Kinerja Perangkat Daerah**			Dokumen perencanaan dan evaluasi kinerja	12 Laporan				**22.939.847,00**	
1	05	01	2.01	0001	Penyusunan Dokumen Perencanaan Perangkat Daerah			Jumlah Dokumen Perencanaan Perangkat Daerah	1 Dokumen			- Semua Kecamatan, Semua Kelurahan	4.947.812,00	
1	05	01	2.01	0002	Koordinasi dan Penyusunan Dokumen RKA-SKPD			Jumlah Dokumen RKA-SKPD dan Laporan Hasil Koordinasi Penyusunan Dokumen RKA-SKPD	1 Dokumen			- Semua Kecamatan, Semua Kelurahan	1.447.162,00	
1	05	01	2.01	0003	Koordinasi dan Penyusunan Dokumen Perubahan RKA-SKPD			Jumlah Dokumen Perubahan RKA-SKPD dan Laporan Hasil Koordinasi Penyusunan Dokumen Perubahan RKA-SKPD	1 Dokumen			- Semua Kecamatan, Semua Kelurahan	1.858.875,00	
1	05	01	2.01	0004	Koordinasi dan Penyusunan DPA-SKPD			Jumlah Dokumen DPA-SKPD dan Laporan Hasil Koordinasi Penyusunan Dokumen DPA-SKPD	1 Dokumen			- Semua Kecamatan, Semua Kelurahan	496.000,00	
1	05	01	2.01	0005	Koordinasi dan Penyusunan Perubahan DPA- SKPD			Jumlah Dokumen Perubahan DPA-SKPD dan Laporan Hasil Koordinasi Penyusunan Dokumen Perubahan DPA-SKPD	1 Dokumen			- Semua Kecamatan, Semua Kelurahan	1.890.000,00	

Kode					Program / Kegiatan	Sasaran Program		Sasaran Kegiatan				Lokasi Kegiatan	Plafon Anggaran Sementara (Rp.)	Keterangan
						Indikator Kinerja	Target	Output Kegiatan	Target	Outcome Kegiatan	Target			
1	05	01	2.01	0006	Koordinasi dan Penyusunan Laporan Capaian Kinerja dan Ikhtisar Realisasi Kinerja SKPD			Jumlah Laporan Capaian Kinerja dan Ikhtisar Realisasi Kinerja SKPD dan Laporan Hasil Koordinasi Penyusunan Laporan Capaian Kinerja dan Ikhtisar Realisasi Kinerja SKPD	1 Laporan			- Semua Kecamatan, Semua Kelurahan	1.800.000,00	
1	05	01	2.01	0007	Evaluasi Kinerja Perangkat Daerah			Jumlah Laporan Evaluasi Kinerja Perangkat Daerah	1 Laporan			- Semua Kecamatan, Semua Kelurahan	10.499.998,00	
1	**05**	**01**	**2.02**		**Administrasi Keuangan Perangkat Daerah**			Dokumen Laporan pengelolaan keuangan	5 Dokumen				**11.310.838.099,00**	
1	05	01	2.02	0001	Penyediaan Gaji dan Tunjangan ASN			Jumlah Orang yang Menerima Gaji dan Tunjangan ASN	72 Orang/ bulan			- Semua Kecamatan, Semua Kelurahan	11.298.209.804,00	
1	05	01	2.02	0005	Koordinasi dan Penyusunan Laporan Keuangan Akhir Tahun SKPD			Jumlah Laporan Keuangan Akhir Tahun SKPD dan Laporan Hasil Koordinasi Penyusunan Laporan Keuangan Akhir Tahun SKPD	1 Laporan			- Semua Kecamatan, Semua Kelurahan	5.628.295,00	
1	05	01	2.02	0007	Koordinasi dan Penyusunan Laporan Keuangan Bulanan/ Triwulanan/ Semesteran SKPD			Jumlah Laporan Keuangan Bulanan/ Triwulanan/ Semesteran SKPD dan Laporan Koordinasi Penyusunan Laporan Keuangan Bulanan/Triwulanan/Semesteran SKPD	12 Laporan			- Semua Kecamatan, Semua Kelurahan	7.000.000,00	
1	**05**	**01**	**2.03**		**Administrasi Barang Milik Daerah pada Perangkat Daerah**			Dokumen Administrasi Barang Milik Daerah	3 Dokumen				**37.428.000,00**	
1	05	01	2.03	0002	Pengamanan Barang Milik Daerah SKPD			Jumlah Dokumen Pengamanan Barang Milik Daerah SKPD	27 Dokumen			- Semua Kecamatan, Semua Kelurahan	37.428.000,00	
1	**05**	**01**	**2.05**		**Administrasi Kepegawaian Perangkat Daerah**			Dokumen peningkatan disiplin pegawai perangkat daerah	2 Dokumen				**90.520.000,00**	
1	05	01	2.05	0002	Pengadaan Pakaian Dinas beserta Atribut Kelengkapannya			Jumlah Paket Pakaian Dinas beserta Atribut Kelengkapan	70 Paket			- Semua Kecamatan, Semua Kelurahan	90.520.000,00	
1	**05**	**01**	**2.06**		**Administrasi Umum Perangkat Daerah**			Sarana dan prasarana kantor perangkat daerah	8 Laporan				**435.198.455,00**	

Kode					Program / Kegiatan	Sasaran Program		Sasaran Kegiatan				Lokasi Kegiatan	Plafon Anggaran Sementara (Rp.)	Keterangan
						Indikator Kinerja	Target	Output Kegiatan	Target	Outcome Kegiatan	Target			
1	05	01	2.06	0001	Penyediaan Komponen Instalasi Listrik/Penerangan Bangunan Kantor			Jumlah Paket Komponen Instalasi Listrik/Penerangan Bangunan Kantor yang Disediakan	12 Paket			- Semua Kecamatan, Semua Kelurahan	8.053.550,00	
1	05	01	2.06	0002	Penyediaan Peralatan dan Perlengkapan Kantor			Jumlah Paket Peralatan dan Perlengkapan Kantor yang Disediakan	47 Paket			- Semua Kecamatan, Semua Kelurahan	22.432.019,00	
1	05	01	2.06	0004	Penyediaan Bahan Logistik Kantor			Jumlah Paket Bahan Logistik Kantor yang Disediakan	300 Paket			- Semua Kecamatan, Semua Kelurahan	10.925.770,00	
1	05	01	2.06	0005	Penyediaan Barang Cetakan dan Penggandaan			Jumlah Paket Barang Cetakan dan Penggandaan yang Disediakan	9 Paket			- Semua Kecamatan, Semua Kelurahan	24.775.000,00	
1	05	01	2.06	0006	Penyediaan Bahan Bacaan dan Peraturan Perundang-undangan			Jumlah Dokumen Bahan Bacaan dan Peraturan Perundang-Undangan yang Disediakan	30 Dokumen			- Semua Kecamatan, Semua Kelurahan	42.083.000,00	
1	05	01	2.06	0008	Fasilitasi Kunjungan Tamu			Jumlah Laporan Fasilitasi Kunjungan Tamu	12 Laporan			- Semua Kecamatan, Semua Kelurahan	26.125.000,00	
1	05	01	2.06	0009	Penyelenggaraan Rapat Koordinasi dan Konsultasi SKPD			Jumlah Laporan Penyelenggaraan Rapat Koordinasi dan Konsultasi SKPD	12 Laporan			- Semua Kecamatan, Semua Kelurahan	300.804.116,00	
1	**05**	**01**	**2.07**		**Pengadaan Barang Milik Daerah Penunjang Urusan Pemerintah Daerah**			Barang milik daerah penunjang urusan pemerintah daerah	12 Laporan				**87.613.290,00**	
1	05	01	2.07	0001	Pengadaan Kendaraan Perorangan Dinas atau Kendaraan Dinas Jabatan			Jumlah Unit Kendaraan Perorangan Dinas atau Kendaraan Dinas Jabatan yang Disediakan	1 Unit			- Semua Kecamatan, Semua Kelurahan	0,00	
1	05	01	2.07	0002	Pengadaan Kendaraan Dinas Operasional atau Lapangan			Jumlah Unit Kendaraan Dinas Operasional atau Lapangan yang Disediakan	0 Unit			- Semua Kecamatan, Semua Kelurahan	0,00	
1	05	01	2.07	0005	Pengadaan Mebel			Jumlah Paket Mebel yang Disediakan	0 Unit			- Semua Kecamatan, Semua Kelurahan	0,00	

Kode					Program / Kegiatan	Sasaran Program		Sasaran Kegiatan				Lokasi Kegiatan	Plafon Anggaran Sementara (Rp.)	Keterangan
						Indikator Kinerja	Target	Output Kegiatan	Target	Outcome Kegiatan	Target			
1	05	01	2.07	0010	Pengadaan Sarana dan Prasarana Gedung Kantor atau Bangunan Lainnya			Jumlah Unit Sarana dan Prasarana Gedung Kantor atau Bangunan Lainnya yang Disediakan	10 Unit			- Semua Kecamatan, Semua Kelurahan	60.527.250,00	
1	05	01	2.07	0011	Pengadaan Sarana dan Prasarana Pendukung Gedung Kantor atau Bangunan Lainnya			Jumlah Unit Sarana dan Prasarana Pendukung Gedung Kantor atau Bangunan Lainnya yang Disediakan	2 Unit			- Semua Kecamatan, Semua Kelurahan	27.086.040,00	
1	**05**	**01**	**2.08**		**Penyediaan Jasa Penunjang Urusan Pemerintahan Daerah**			Jasa Penunjang Urusan Pemerintah Daerah	6 Laporan				**642.569.480,00**	
1	05	01	2.08	0001	Penyediaan Jasa Surat Menyurat			Jumlah Laporan Penyediaan Jasa Surat Menyurat	1 Laporan			- Semua Kecamatan, Semua Kelurahan	5.967.480,00	
1	05	01	2.08	0002	Penyediaan Jasa Komunikasi, Sumber Daya Air dan Listrik			Jumlah Laporan Penyediaan Jasa Komunikasi, Sumber Daya Air dan Listrik yang Disediakan	12 Laporan			- Semua Kecamatan, Semua Kelurahan	154.800.000,00	
1	05	01	2.08	0004	Penyediaan Jasa Pelayanan Umum Kantor			Jumlah Laporan Penyediaan Jasa Pelayanan Umum Kantor yang Disediakan	19 Laporan			- Semua Kecamatan, Semua Kelurahan	481.802.000,00	
1	**05**	**01**	**2.09**		**Pemeliharaan Barang Milik Daerah Penunjang Urusan Pemerintahan Daerah**			Pemeliharaan Barang Milik Daerah Penunjang Urusan Pemerintah Daerah	12 Laporan				**612.654.450,00**	
1	05	01	2.09	0001	Penyediaan Jasa Pemeliharaan, Biaya Pemeliharaan, dan Pajak Kendaraan Perorangan Dinas atau Kendaraan Dinas Jabatan			Jumlah Kendaraan Perorangan Dinas atau Kendaraan Dinas Jabatan yang Dipelihara dan dibayarkan Pajaknya	1 Unit			- Semua Kecamatan, Semua Kelurahan	41.644.000,00	
1	05	01	2.09	0002	Penyediaan Jasa Pemeliharaan, Biaya Pemeliharaan, Pajak dan Perizinan Kendaraan Dinas Operasional atau Lapangan			Jumlah Kendaraan Dinas Operasional atau Lapangan yang Dipelihara dan dibayarkan Pajak dan Perizinannya	45 Unit			- Semua Kecamatan, Semua Kelurahan	501.345.000,00	
1	05	01	2.09	0005	Pemeliharaan Mebel			Jumlah Mebel yang Dipelihara	3 Unit			- Semua Kecamatan, Semua Kelurahan	0,00	
1	05	01	2.09	0009	Pemeliharaan/Rehabilitasi Gedung Kantor dan Bangunan Lainnya			Jumlah Gedung Kantor dan Bangunan Lainnya yang Dipelihara/Direhabilitasi	3 Unit			- Semua Kecamatan, Semua Kelurahan	34.548.450,00	

Kode					Program / Kegiatan	Sasaran Program		Sasaran Kegiatan				Lokasi Kegiatan	Plafon Anggaran Sementara (Rp.)	Keterangan
						Indikator Kinerja	Target	Output Kegiatan	Target	Outcome Kegiatan	Target			
1	05	01	2.09	0011	Pemeliharaan/Rehabilitasi Sarana dan Prasarana Pendukung Gedung Kantor atau Bangunan Lainnya			Jumlah Sarana dan Prasarana Pendukung Gedung Kantor atau Bangunan Lainnya yang Dipelihara/Direhabilitasi	40 Unit			- Semua Kecamatan, Semua Kelurahan	35.117.000,00	
1	**05**	**02**			**PROGRAM PENINGKATAN KETENTERAMAN DAN KETERTIBAN UMUM**	Capaian SPM Bidang Trantibum Satpol PP	100 Persen						**3.923.266.753,00**	
1	**05**	**02**	**2.01**		**Penanganan Gangguan Ketenteraman dan Ketertiban Umum dalam 1 (Satu) Daerah Kabupaten/Kota**			Laporan penanganan gangguan ketentraman dan nikmati umum dalam 1 (satu) daerah Kab/Kota	14 Laporan				**3.101.097.815,00**	
1	05	02	2.01	0003	Koordinasi Penyelenggaraan Ketentraman dan Ketertiban Umum serta Perlindungan Masyarakat Tingkat Kabupaten/Kota			Jumlah Dokumen Hasil Pelaksanaan Koordinasi Penyelenggaraan Ketenteraman, Ketertiban Umum dan Perlindungan Masyarakat Tingkat Kabupaten/Kota	12 Dokumen			- Semua Kecamatan, Semua Kelurahan	104.999.870,00	
1	05	02	2.01	0004	Pemberdayaan Perlindungan Masyarakat dalam rangka Ketentraman dan Ketertiban Umum			Jumlah Dokumen yang Memuat Hasil Pemberdayaan Perlindungan Masyarakat dalam rangka Ketenteraman dan Ketertiban Umum	12 Dokumen			- Semua Kecamatan, Semua Kelurahan	2.052.371.740,00	
1	05	02	2.01	0005	Peningkatan Kapasitas SDM Satuan Polisi Pamongpraja dan Satuan Perlindungan Masyarakat Termasuk dalam Pelaksanaan Tugas yang Bernuansa Hak Asasi Manusia			Jumlah SDM Satuan Polisi Pamongpraja dan Satuan Perlindungan Masyarakat yang Ditingkatkan Kapasitasnya	75 Orang			- Semua Kecamatan, Semua Kelurahan	429.239.205,00	
1	05	02	2.01	0015	Pencegahan Gangguan Ketenteraman dan Ketertiban Umum Melalui Deteksi Dini dan Cegah Dini, Pembinaan dan Penyuluhan, Pelaksanaan Patroli, Pengamanan, dan Pengawalan			Jumlah Laporan Gangguan Ketenteraman dan Ketertiban Umum yang Dicegah Melalui Deteksi Dini dan Cegah Dini, Pembinaan dan Penyuluhan, Patroli, Pengamanan, dan Pengawalan	12 laporan			- Semua Kecamatan, Semua Kelurahan	304.487.000,00	
1	05	02	2.01	0016	Penindakan Atas Gangguan Ketenteraman dan Ketertiban Umum berdasarkan Perda dan Perkada Melalui Penertiban dan Penanganan Unjuk Rasa dan Kerusuhan Massa			Jumlah Laporan Gangguan Ketenteraman dan Ketertiban Umum berdasarkan Perda dan Perkada Melalui Penertiban dan Penanganan Unjuk Rasa dan Kerusuhan Massa yang Dilakukan Penindakan	12 Laporan			- Semua Kecamatan, Semua Kelurahan	210.000.000,00	

Kode					Program / Kegiatan	Sasaran Program		Sasaran Kegiatan				Lokasi Kegiatan	Plafon Anggaran Sementara (Rp.)	Keterangan
						Indikator Kinerja	Target	Output Kegiatan	Target	Outcome Kegiatan	Target			
1	05	02	2.01	0017	Penyediaan Layanan dasar dalam rangka Dampak Penegakan Peraturan Daerah dan Perturan kepala daerah			Jumlah Laporan Penyediaan Layanan Dampak Penegakan Perda dan Perkada yang Terlayaniumlah Laporan pemberian pelayanan dasar kepada warga Layanan yang ter Dampak Penegakan Perda dan Perkada yang Terlayani	0 Laporan			- Semua Kecamatan, Semua Kelurahan	0,00	
1	**05**	**02**	**2.02**		**Penegakan Peraturan Daerah Kabupaten/Kota dan Peraturan Bupati/Wali Kota**			Laporan Penegakan Peraturan Daerah dan Peraturan Wali Kota	14 Laporan				**730.718.188,00**	
1	05	02	2.02	0010	Sosialisasi Penegakan Peraturan Daerah dan Peraturan Kepala Daerah			Jumlah Laporan Hasil Pelaksanaan Sosialisasi Penegakan Peraturan Daerah dan Peraturan Kepala Daerah	11 Laporan			- Semua Kecamatan, Semua Kelurahan	285.238.464,00	
1	05	02	2.02	0011	Penanganan Atas Pelanggaran Peraturan Daerah dan Peraturan Kepala daerah			Jumlah Laporan Pelaksanaan Penanganan Atas Pelanggaran Peraturan Daerah dan Peraturan kepala daerah Sesuai SOP	12 Laporan			- Semua Kecamatan, Semua Kelurahan	350.479.800,00	
1	05	02	2.02	0012	Pengawasan Atas Kepatuhan Terhadap Pelaksanaan Peraturan Daerah dan Peraturan Kepala Daerah			Jumlah Laporan Hasil Pelaksanaan Pengawasan yang Dilakukan Terhadap Kepatuhan Terhadap Pelaksanaan Peraturan Daerah dan Peraturan Kepala Daerah	12 Laporan			- Semua Kecamatan, Semua Kelurahan	94.999.924,00	
1	**05**	**02**	**2.03**		**Pembinaan Penyidik Pegawai Negeri Sipil (PPNS) Kabupaten/Kota**			Laporan Pembinaan Penyidik Pegawai Sipil (PPNS) Bidang Tantribum	12 Laporan				**91.450.750,00**	
1	05	02	2.03	0006	Pengembangan Kapasitas dan Karier PPNS			Jumlah Laporan Hasil Pengembangan dan Peningkatan Kapasitas Pejabat PPNS Penegak Perda	12 Laporan			- Semua Kecamatan, Semua Kelurahan	91.450.750,00	
1.05.0.00.0.00.02.0000 DINAS PEMADAM KEBAKARAN DAN PENYELAMATAN														
1.05.0.00.0.00.02.0000 DINAS PEMADAM KEBAKARAN DAN PENYELAMATAN														
1	**05**	**01**			**PROGRAM PENUNJANG URUSAN PEMERINTAHAN DAERAH KABUPATEN/KOTA**	Tingkat kepuasan terhadap kinerja perangkat Daerah	100 Persen						**7.068.254.302,00**	

Kode					Program / Kegiatan	Sasaran Program		Sasaran Kegiatan				Lokasi Kegiatan	Plafon Anggaran Sementara (Rp.)	Keterangan
						Indikator Kinerja	Target	Output Kegiatan	Target	Outcome Kegiatan	Target			
1	**05**	**01**	**2.01**		**Perencanaan, Penganggaran, dan Evaluasi Kinerja Perangkat Daerah**			Dokumen Perencanaan, Penganggaran dan Evaluasi Kinerja Perangkat Daerah [deleted]	7 Jenis				**34.893.001,00**	
1	05	01	2.01	0001	Penyusunan Dokumen Perencanaan Perangkat Daerah			Jumlah Dokumen Perencanaan Perangkat Daerah	2 Dokumen			- Semua Kecamatan, Semua Kelurahan	9.561.228,00	
1	05	01	2.01	0002	Koordinasi dan Penyusunan Dokumen RKA-SKPD			Jumlah Dokumen RKA-SKPD dan Laporan Hasil Koordinasi Penyusunan Dokumen RKA-SKPD	1 Dokumen			- Semua Kecamatan, Semua Kelurahan	2.109.076,00	
1	05	01	2.01	0003	Koordinasi dan Penyusunan Dokumen Perubahan RKA-SKPD			Jumlah Dokumen Perubahan RKA-SKPD dan Laporan Hasil Koordinasi Penyusunan Dokumen Perubahan RKA-SKPD	1 Dokumen			- Semua Kecamatan, Semua Kelurahan	2.309.076,00	
1	05	01	2.01	0004	Koordinasi dan Penyusunan DPA-SKPD			Jumlah Dokumen DPA-SKPD dan Laporan Hasil Koordinasi Penyusunan Dokumen DPA-SKPD	1 Dokumen			- Semua Kecamatan, Semua Kelurahan	4.244.860,00	
1	05	01	2.01	0005	Koordinasi dan Penyusunan Perubahan DPA- SKPD			Jumlah Dokumen Perubahan DPA-SKPD dan Laporan Hasil Koordinasi Penyusunan Dokumen Perubahan DPA-SKPD	1 Dokumen			- Semua Kecamatan, Semua Kelurahan	2.109.076,00	
1	05	01	2.01	0006	Koordinasi dan Penyusunan Laporan Capaian Kinerja dan Ikhtisar Realisasi Kinerja SKPD			Jumlah Laporan Capaian Kinerja dan Ikhtisar Realisasi Kinerja SKPD dan Laporan Hasil Koordinasi Penyusunan Laporan Capaian Kinerja dan Ikhtisar Realisasi Kinerja SKPD	5 Laporan			- Semua Kecamatan, Semua Kelurahan	3.734.849,00	
1	05	01	2.01	0007	Evaluasi Kinerja Perangkat Daerah			Jumlah Laporan Evaluasi Kinerja Perangkat Daerah	11 Laporan			- Semua Kecamatan, Semua Kelurahan	10.824.836,00	
1	**05**	**01**	**2.02**		**Administrasi Keuangan Perangkat Daerah**			Dokumen Administrasi Keuangan Perangkat Daerah	3 Jenis				**5.770.273.324,00**	
1	05	01	2.02	0001	Penyediaan Gaji dan Tunjangan ASN			Jumlah Orang yang Menerima Gaji dan Tunjangan ASN	60 Orang/ bulan			- Semua Kecamatan, Semua Kelurahan	5.765.775.039,00	

Kode					Program / Kegiatan	Sasaran Program		Sasaran Kegiatan				Lokasi Kegiatan	Plafon Anggaran Sementara (Rp.)	Keterangan
						Indikator Kinerja	Target	Output Kegiatan	Target	Outcome Kegiatan	Target			
1	05	01	2.02	0005	Koordinasi dan Penyusunan Laporan Keuangan Akhir Tahun SKPD			Jumlah Laporan Keuangan Akhir Tahun SKPD dan Laporan Hasil Koordinasi Penyusunan Laporan Keuangan Akhir Tahun SKPD	1 Laporan			- Semua Kecamatan, Semua Kelurahan	2.472.682,00	
1	05	01	2.02	0007	Koordinasi dan Penyusunan Laporan Keuangan Bulanan/ Triwulanan/ Semesteran SKPD			Jumlah Laporan Keuangan Bulanan/ Triwulanan/ Semesteran SKPD dan Laporan Koordinasi Penyusunan Laporan Keuangan Bulanan/Triwulanan/Semesteran SKPD	14 Laporan			- Semua Kecamatan, Semua Kelurahan	2.025.603,00	
1	**05**	**01**	**2.05**		**Administrasi Kepegawaian Perangkat Daerah**			Dokumen Administrasi Kepegawaian Perangkat Daerah	1 Jenis				**0,00**	
1	05	01	2.05	0002	Pengadaan Pakaian Dinas beserta Atribut Kelengkapannya			Jumlah Paket Pakaian Dinas beserta Atribut Kelengkapan	0 Paket			- Semua Kecamatan, Semua Kelurahan	0,00	
1	**05**	**01**	**2.06**		**Administrasi Umum Perangkat Daerah**			Dokumen Administrasi Umum Perangkat Daerah	8 Jenis				**157.864.089,00**	
1	05	01	2.06	0001	Penyediaan Komponen Instalasi Listrik/Penerangan Bangunan Kantor			Jumlah Paket Komponen Instalasi Listrik/Penerangan Bangunan Kantor yang Disediakan	9 Paket			- Semua Kecamatan, Semua Kelurahan	6.367.157,00	
1	05	01	2.06	0002	Penyediaan Peralatan dan Perlengkapan Kantor			Jumlah Paket Peralatan dan Perlengkapan Kantor yang Disediakan	40 Paket			- Semua Kecamatan, Semua Kelurahan	36.988.992,00	
1	05	01	2.06	0003	Penyediaan Peralatan Rumah Tangga			Jumlah Paket Peralatan Rumah Tangga yang Disediakan	16 Paket			- Semua Kecamatan, Semua Kelurahan	2.291.222,00	
1	05	01	2.06	0004	Penyediaan Bahan Logistik Kantor			Jumlah Paket Bahan Logistik Kantor yang Disediakan	7 Paket			- Semua Kecamatan, Semua Kelurahan	1.921.458,00	
1	05	01	2.06	0005	Penyediaan Barang Cetakan dan Penggandaan			Jumlah Paket Barang Cetakan dan Penggandaan yang Disediakan	8 Paket			- Semua Kecamatan, Semua Kelurahan	23.714.140,00	

Kode					Program / Kegiatan	Sasaran Program		Sasaran Kegiatan				Lokasi Kegiatan	Plafon Anggaran Sementara (Rp.)	Keterangan
						Indikator Kinerja	Target	Output Kegiatan	Target	Outcome Kegiatan	Target			
1	05	01	2.06	0006	Penyediaan Bahan Bacaan dan Peraturan Perundang-undangan			Jumlah Dokumen Bahan Bacaan dan Peraturan Perundang-Undangan yang Disediakan	5 Dokumen			- Semua Kecamatan, Semua Kelurahan	32.868.000,00	
1	05	01	2.06	0008	Fasilitasi Kunjungan Tamu			Jumlah Laporan Fasilitasi Kunjungan Tamu	12 Laporan			- Semua Kecamatan, Semua Kelurahan	6.050.000,00	
1	05	01	2.06	0009	Penyelenggaraan Rapat Koordinasi dan Konsultasi SKPD			Jumlah Laporan Penyelenggaraan Rapat Koordinasi dan Konsultasi SKPD	22 Laporan			- Semua Kecamatan, Semua Kelurahan	47.663.120,00	
1	**05**	**01**	**2.07**		**Pengadaan Barang Milik Daerah Penunjang Urusan Pemerintah Daerah**			Dokumen Pengadaan Barang Milik Daerah Penunjang Urusan Pemerintah Daerah	1 Jenis				**26.261.997,00**	
1	05	01	2.07	0002	Pengadaan Kendaraan Dinas Operasional atau Lapangan			Jumlah Unit Kendaraan Dinas Operasional atau Lapangan yang Disediakan	0 Unit			- Semua Kecamatan, Semua Kelurahan	0,00	
1	05	01	2.07	0005	Pengadaan Mebel			Jumlah Paket Mebel yang Disediakan	0 Unit			- Semua Kecamatan, Semua Kelurahan	0,00	
1	05	01	2.07	0010	Pengadaan Sarana dan Prasarana Gedung Kantor atau Bangunan Lainnya			Jumlah Unit Sarana dan Prasarana Gedung Kantor atau Bangunan Lainnya yang Disediakan	0 Unit			- Semua Kecamatan, Semua Kelurahan	0,00	
1	05	01	2.07	0011	Pengadaan Sarana dan Prasarana Pendukung Gedung Kantor atau Bangunan Lainnya			Jumlah Unit Sarana dan Prasarana Pendukung Gedung Kantor atau Bangunan Lainnya yang Disediakan	5 Unit			- Semua Kecamatan, Semua Kelurahan	26.261.997,00	
1	**05**	**01**	**2.08**		**Penyediaan Jasa Penunjang Urusan Pemerintahan Daerah**			Dokumen Penyediaan Jasa Penunjang Perusahaan Pemerintah Daerah	3 Jenis				**486.444.523,00**	
1	05	01	2.08	0002	Penyediaan Jasa Komunikasi, Sumber Daya Air dan Listrik			Jumlah Laporan Penyediaan Jasa Komunikasi, Sumber Daya Air dan Listrik yang Disediakan	12 Laporan			- Semua Kecamatan, Semua Kelurahan	137.928.000,00	
1	05	01	2.08	0004	Penyediaan Jasa Pelayanan Umum Kantor			Jumlah Laporan Penyediaan Jasa Pelayanan Umum Kantor yang Disediakan	12 Laporan			- Semua Kecamatan, Semua Kelurahan	348.516.523,00	

Kode					Program / Kegiatan	Sasaran Program		Sasaran Kegiatan				Lokasi Kegiatan	Plafon Anggaran Sementara (Rp.)	Keterangan
						Indikator Kinerja	Target	Output Kegiatan	Target	Outcome Kegiatan	Target			
1	**05**	**01**	**2.09**		**Pemeliharaan Barang Milik Daerah Penunjang Urusan Pemerintahan Daerah**			Dokumen Pemeliharaan Brarang Milik Daerah Penunjang Urusan Pemerintahan Daerah	3 Jenis				**592.517.368,00**	
1	05	01	2.09	0001	Penyediaan Jasa Pemeliharaan, Biaya Pemeliharaan, dan Pajak Kendaraan Perorangan Dinas atau Kendaraan Dinas Jabatan			Jumlah Kendaraan Perorangan Dinas atau Kendaraan Dinas Jabatan yang Dipelihara dan dibayarkan Pajaknya	13 Unit			- Semua Kecamatan, Semua Kelurahan	208.531.000,00	
1	05	01	2.09	0002	Penyediaan Jasa Pemeliharaan, Biaya Pemeliharaan, Pajak dan Perizinan Kendaraan Dinas Operasional atau Lapangan			Jumlah Kendaraan Dinas Operasional atau Lapangan yang Dipelihara dan dibayarkan Pajak dan Perizinannya	9 Unit			- Semua Kecamatan, Semua Kelurahan	381.338.368,00	
1	05	01	2.09	0009	Pemeliharaan/Rehabilitasi Gedung Kantor dan Bangunan Lainnya			Jumlah Gedung Kantor dan Bangunan Lainnya yang Dipelihara/Direhabilitasi	1 Unit			- Semua Kecamatan, Semua Kelurahan	0,00	
1	05	01	2.09	0010	Pemeliharaan/Rehabilitasi Sarana dan Prasarana Gedung Kantor atau Bangunan Lainnya			Jumlah Sarana dan Prasarana Gedung Kantor atau Bangunan Lainnya yang Dipelihara/Direhabilitasi	17 Unit			- Semua Kecamatan, Semua Kelurahan	2.648.000,00	
1	**05**	**04**			**PROGRAM PENCEGAHAN, PENANGGULANGAN, PENYELAMATAN KEBAKARAN DAN PENYELAMATAN NON KEBAKARAN**	Tingkat pelaksanaan penanggulangan kebakaran yang berhasil Persentase Terbentuknya Sistem Ketahanan Kebakaran Lingkungan (SKKL) di tingkat Kelurahan dalam daerah layanan WMK	100 Persen 22,73 Persen						**5.098.260.612,00**	
1	**05**	**04**	**2.01**		**Pencegahan, Pengendalian, Pemadaman, Penyelamatan, dan Penanganan Bahan Berbahaya dan Beracun Kebakaran dalam Daerah Kabupaten/Kota**			Dokumen yang memuat kegiatan layanan pencegahan, Pengendalian, Pemadaman, Penyelamatan, dan Penanganan Bahan Berbahaya dan Beracun Kebakaran	3 Jenis				**4.641.329.983,00**	
1	05	04	2.01	0001	Pencegahan Kebakaran dalam Daerah Kabupaten/Kota			Jumlah Dokumen NSPM Pencegahan/Penanggulangan Kebakaran dalam Daerah Kabupaten/Kota Setiap Tahunnya	1 Dokumen			- Semua Kecamatan, Semua Kelurahan	0,00	
1	05	04	2.01	0002	Pemadaman dan Pengendalian Kebakaran dalam Daerah Kabupaten/Kota			Jumlah Laporan Hasil Pelaksanaan Kegiatan Kesiapsiagaan Petugas Piket dan Pemadaman Kebakaran dalam Daerah Kabupaten/Kota	12 Laporan			- Semua Kecamatan, Semua Kelurahan	4.232.497.150,00	

Kode					Program / Kegiatan	Sasaran Program		Sasaran Kegiatan				Lokasi Kegiatan	Plafon Anggaran Sementara (Rp.)	Keterangan
						Indikator Kinerja	Target	Output Kegiatan	Target	Outcome Kegiatan	Target			
1	05	04	2.01	0004	Penanganan Bahan Berbahaya dan Beracun Kebakaran dalam Daerah Kabupaten/Kota			Jumlah Dokumen Hasil Pelaksanaan Kegiatan Pengendalian Bahan Berbahaya dan Beracun (B3) dan Penanganan Kebakaran yang Disebabkan B3 dalam Daerah Kabupaten/Kota	0 Dokumen			- Semua Kecamatan, Semua Kelurahan	0,00	
1	05	04	2.01	0007	Pembinaan Aparatur Pemadam Kebakaran			Jumlah Aparatur Pemadam Kebakaran yang Memiliki Sertifikasi Keterampilan Teknis dan Analis Dalam Pencegahan dan Penanggulangan Kebakaran	25 Orang			- Semua Kecamatan, Semua Kelurahan	50.075.114,00	
1	05	04	2.01	0008	Pengelolaan Sistem Komunikasi dan Informasi Kebakaran dan Penyelamatan (SKIK)			Jumlah Desa/Kelurahan yang Memiliki Sistem Komunikasi & Infomasi Kebakaran dan Penyelamatan (SKIKP) yang Bisa di Secara Perbaharui atau Dimutakhirkan Secara Berkala (Setiap Tahun), Berkelanjutan dan Real Time yang Dimiliki Oleh Desa/Kelurahan Setiap Tahunnya	0 Desa/Kelurahan			- Semua Kecamatan, Semua Kelurahan	1.264.019,00	
1	05	04	2.01	0017	Pengadaan Sarana dan Prasarana Pencegahan, Penanggulangan Kebakaran dan Alat Pelindung Diri			Jumlah Sarana dan Prasarana Untuk Pencegahan dan Penanggulangan Kebakaran dan Alat Pelindung Diri yang Sah dan Legal Sesuai Standar Teknis Terkait	7 Unit			- Semua Kecamatan, Semua Kelurahan	348.743.000,00	
1	05	04	2.01	0018	Penyelenggaraan Kerja Sama dan Koordinasi antar Daerah Berbatasan, antar Lembaga, dan Kemitraan dalam Pencegahan, Penanggulangan, Penyelamatan Kebakaran dan Penyelamatan Non Kebakaran			Jumlah Dokumen Hasil Penyelenggaraan Kerja Sama dan Koordinasi antar Wilayah Kabupaten/Kota dalam Pencegahan, Penanggulangan Kebakaran dan Penyelamatan Kebakaran dan Non Kebakaran	1 Dokumen			- Semua Kecamatan, Semua Kelurahan	8.750.700,00	
1	**05**	**04**	**2.02**		**Inspeksi Peralatan Proteksi Kebakaran**			Dokumen yang memuat status kondisi sarana prasarana proteksi kebakaran pada bangunan/gedung/lingkungan di Kota Cirebon	12 Dokumen				**0,00**	

Kode					Program / Kegiatan	Sasaran Program		Sasaran Kegiatan				Lokasi Kegiatan	Plafon Anggaran Sementara (Rp.)	Keterangan
						Indikator Kinerja	Target	Output Kegiatan	Target	Outcome Kegiatan	Target			
1	05	04	2.02	0001	Pendataan Sarana Prasarana Proteksi Kebakaran			Jumlah Dokumen yang Memuat Data Bangunan/Gedung/Lingkungan yang Dipersyaratkan Harus Memiliki Sistem Proteksi Kebakaran	0 Dokumen			- Semua Kecamatan, Semua Kelurahan	0,00	
1	05	04	2.02	0002	Penilaian Sarana Prasarana Proteksi Kebakaran			Jumlah Dokumen yang Memuat Data Bangunan/Gedung/Lingkungan yang Memenuhi Kelaikan Standar Sarana Prasarana Proteksi Kebakaran	0 Dokumen			- Semua Kecamatan, Semua Kelurahan	0,00	
1	**05**	**04**	**2.03**		**Investigasi Kejadian Kebakaran**			Dokumen hasil investigasi kejadian kebakaran yang memuat hasil investigasi lanjutan	1 Jenis				**37.929.306,00**	
1	05	04	2.03	0001	Investigasi Kejadian Kebakaran, Meliputi Penelitian dan Pengujian Penyebab Kejadian Kebakaran			Jumlah Dokumen yang Memuat Hasil Kejadian Kebakaran yang Dilakukan Investigasi Lanjutan Meliputi Penelitian dan Pengujian	1 Dokumen			- Semua Kecamatan, Semua Kelurahan	37.929.306,00	
1	**05**	**04**	**2.04**		**Pemberdayaan Masyarakat dalam Pencegahan Kebakaran**			Jumlah upaya pemberdayaan masyarakat dalam pencegahan dan penanggulangan kebakaran	100 Orang				**192.985.000,00**	
1	05	04	2.04	0001	Pemberdayaan Masyarakat dalam Pencegahan dan Penanggulangan Kebakaran Melalui Sosialisasi dan Edukasi Masyarakat			Jumlah Warga Masyarakat yang Mendapatkan Sosialisasi Edukasi Pencegahan dan Penanggulangan Kebakaran Setiap Tahunnya	80 Orang			- Semua Kecamatan, Semua Kelurahan	192.985.000,00	
1	05	04	2.04	0002	Pembentukan dan Pembinaan Relawan Pemadam Kebakaran			Jumlah Desa/Kelurahan yang Terbentuk dan Terbina Relawan Pemadam Kebakaran pada Lingkup Sistem Ketahanan Kebakaran Lingkungan (SKKL) Setiap Tahunnya	0 Desa/Kelurahan			- Semua Kecamatan, Semua Kelurahan	0,00	
1	05	04	2.04	0003	Dukungan Pemberdayaan Masyarakat/Relawan Pemadam Kebakaran Melalui Penyediaan Sarana dan PraSarana			Jumlah Dokumen yang Memuat Jumlah SKKL Desa/Kelurahan yang Telah Tersedia Dukungan Sapras Damkar	0 Dokumen			- Semua Kecamatan, Semua Kelurahan	0,00	
1	**05**	**04**	**2.05**		**Penyelenggaraan Operasi Pencarian dan Pertolongan Terhadap Kondisi Membahayakan Manusia**			Laporan Hasil Penyelenggaraan Operasi Penyelamatan yang Mengancam Keselamatan Manusia	12 Laporan				**226.016.323,00**	

Kode					Program / Kegiatan	Sasaran Program		Sasaran Kegiatan				Lokasi Kegiatan	Plafon Anggaran Sementara (Rp.)	Keterangan
						Indikator Kinerja	Target	Output Kegiatan	Target	Outcome Kegiatan	Target			
1	05	04	2.05	0001	Penyelenggaraan Operasi Pencarian dan Pertolongan pada Peristiwa yang Menimpa, Membahayakan, dan/atau Mengancam Keselamatan Manusia			Jumlah Laporan Hasil Penyelenggaraan Operasi Penyelamatan yang Mengancam Keselamatan Manusia	0 Laporan			- Semua Kecamatan, Semua Kelurahan	13.440.000,00	
1	05	04	2.05	0002	Standarisasi Sarana dan Prasarana Pencarian dan Pertolongan Terhadap Kondisi Membahayakan Manusia/Penyelamatan dan Evakuasi			Jumlah Dokumen yang Memuat Kajian Kebutuhan Jenis Sarana dan Prasarana untuk Pencarian dan Pertolongan Terhadap Kondisi Membahayakan Manusia/Penyelamatan dan Evakuasi yang Sesuai Standar	0 Dokumen			- Semua Kecamatan, Semua Kelurahan	0,00	
1	05	04	2.05	0004	Pembinaan Aparatur Pencarian dan Pertolongan Terhadap Kondisi Membahayakan Manusia/Penyelamatan dan Evakuasi			Jumlah Laporan Hasil Pembinaan Aparatur Pencarian dan Pertolongan Terhadap Kondisi Membahayakan Manusia/Penyelamatan dan Evakuasi yang Sah dan Legal	1 Laporan			- Semua Kecamatan, Semua Kelurahan	0,00	
1	05	04	2.05	0005	Pengadaan Sarana dan Prasarana Pencarian dan Pertolongan Terhadap Kondisi Membahayakan Manusia/Penyelamatan dan Evakuasi			Jumlah Sarana dan Prasarana yang Tersedia untuk Pencarian dan Pertolongan Terhadap Kondisi Membahayakan Manusia/Penyelamatan dan Evakuasi Sesuai dengan Standar Teknis	30 Unit			- Semua Kecamatan, Semua Kelurahan	212.576.323,00	
1.05.0.00.0.00.03.0000 BADAN PENANGGULANGAN BENCANA DAERAH														
1.05.0.00.0.00.03.0000 BADAN PENANGGULANGAN BENCANA DAERAH														
1	**05**	**01**			**PROGRAM PENUNJANG URUSAN PEMERINTAHAN DAERAH KABUPATEN/KOTA**	Tingkat kepuasan Terhadap Kinerja BPBD	92,10 persen						**5.130.430.237,00**	
1	**05**	**01**	**2.01**		**Perencanaan, Penganggaran, dan Evaluasi Kinerja Perangkat Daerah**			Dokumen Perencanaan,Penganggaran dan Evaluasi Kinerja Perangkat Daerah	4 Jenis				**72.422.528,00**	
1	05	01	2.01	0001	Penyusunan Dokumen Perencanaan Perangkat Daerah			Jumlah Dokumen Perencanaan Perangkat Daerah	2 Dokumen			- Semua Kecamatan, Semua Kelurahan	37.312.000,00	
1	05	01	2.01	0004	Koordinasi dan Penyusunan DPA-SKPD			Jumlah Dokumen DPA-SKPD dan Laporan Hasil Koordinasi Penyusunan Dokumen DPA-SKPD	2 Dokumen			- Semua Kecamatan, Semua Kelurahan	4.572.950,00	

Kode					Program / Kegiatan	Sasaran Program		Sasaran Kegiatan				Lokasi Kegiatan	Plafon Anggaran Sementara (Rp.)	Keterangan
						Indikator Kinerja	Target	Output Kegiatan	Target	Outcome Kegiatan	Target			
1	05	01	2.01	0006	Koordinasi dan Penyusunan Laporan Capaian Kinerja dan Ikhtisar Realisasi Kinerja SKPD			Jumlah Laporan Capaian Kinerja dan Ikhtisar Realisasi Kinerja SKPD dan Laporan Hasil Koordinasi Penyusunan Laporan Capaian Kinerja dan Ikhtisar Realisasi Kinerja SKPD	6 Laporan			- Semua Kecamatan, Semua Kelurahan	25.537.578,00	
1	05	01	2.01	0007	Evaluasi Kinerja Perangkat Daerah			Jumlah Laporan Evaluasi Kinerja Perangkat Daerah	4 Laporan			- Semua Kecamatan, Semua Kelurahan	5.000.000,00	
1	**05**	**01**	**2.02**		**Administrasi Keuangan Perangkat Daerah**			Dokumen Administrasi Keuangan Perangkat Daerah	1 Jenis				**3.110.324.607,00**	
1	05	01	2.02	0001	Penyediaan Gaji dan Tunjangan ASN			Jumlah Orang yang Menerima Gaji dan Tunjangan ASN	29 Orang/ bulan			- Semua Kecamatan, Semua Kelurahan	3.110.324.607,00	
1	**05**	**01**	**2.05**		**Administrasi Kepegawaian Perangkat Daerah**			Dokumen Adminstrasi Kepegawaian Perangkat Daerah	1 Jenis				**98.877.226,00**	
1	05	01	2.05	0002	Pengadaan Pakaian Dinas beserta Atribut Kelengkapannya			Jumlah Paket Pakaian Dinas beserta Atribut Kelengkapan	2 Paket			- Semua Kecamatan, Semua Kelurahan	98.877.226,00	
1	**05**	**01**	**2.06**		**Administrasi Umum Perangkat Daerah**			Dokumen Administrasi Umum	8 Jenis				**412.996.298,00**	
1	05	01	2.06	0001	Penyediaan Komponen Instalasi Listrik/Penerangan Bangunan Kantor			Jumlah Paket Komponen Instalasi Listrik/Penerangan Bangunan Kantor yang Disediakan	1 Paket			- Semua Kecamatan, Semua Kelurahan	4.634.142,00	
1	05	01	2.06	0002	Penyediaan Peralatan dan Perlengkapan Kantor			Jumlah Paket Peralatan dan Perlengkapan Kantor yang Disediakan	2 Paket			- Semua Kecamatan, Semua Kelurahan	30.468.037,00	
1	05	01	2.06	0003	Penyediaan Peralatan Rumah Tangga			Jumlah Paket Peralatan Rumah Tangga yang Disediakan	1 Paket			- Semua Kecamatan, Semua Kelurahan	3.125.050,00	
1	05	01	2.06	0004	Penyediaan Bahan Logistik Kantor			Jumlah Paket Bahan Logistik Kantor yang Disediakan	1 Paket			- Semua Kecamatan, Semua Kelurahan	7.357.539,00	

Kode					Program / Kegiatan	Sasaran Program		Sasaran Kegiatan				Lokasi Kegiatan	Plafon Anggaran Sementara (Rp.)	Keterangan
						Indikator Kinerja	Target	Output Kegiatan	Target	Outcome Kegiatan	Target			
1	05	01	2.06	0005	Penyediaan Barang Cetakan dan Penggandaan			Jumlah Paket Barang Cetakan dan Penggandaan yang Disediakan	3 Paket			- Semua Kecamatan, Semua Kelurahan	16.948.010,00	
1	05	01	2.06	0006	Penyediaan Bahan Bacaan dan Peraturan Perundang-undangan			Jumlah Dokumen Bahan Bacaan dan Peraturan Perundang-Undangan yang Disediakan	5 Dokumen			- Semua Kecamatan, Semua Kelurahan	34.500.000,00	
1	05	01	2.06	0008	Fasilitasi Kunjungan Tamu			Jumlah Laporan Fasilitasi Kunjungan Tamu	12 Laporan			- Semua Kecamatan, Semua Kelurahan	9.150.000,00	
1	05	01	2.06	0009	Penyelenggaraan Rapat Koordinasi dan Konsultasi SKPD			Jumlah Laporan Penyelenggaraan Rapat Koordinasi dan Konsultasi SKPD	12 Laporan			- Semua Kecamatan, Semua Kelurahan	306.813.520,00	
1	**05**	**01**	**2.07**		**Pengadaan Barang Milik Daerah Penunjang Urusan Pemerintah Daerah**			Dokumen Pengadaan Barang Milik Daerah Penunjang Urusan Pemerintah Daerah	3 Jenis				**347.700.802,00**	
1	05	01	2.07	0002	Pengadaan Kendaraan Dinas Operasional atau Lapangan			Jumlah Unit Kendaraan Dinas Operasional atau Lapangan yang Disediakan	0 Unit			- Semua Kecamatan, Semua Kelurahan	0,00	
1	05	01	2.07	0010	Pengadaan Sarana dan Prasarana Gedung Kantor atau Bangunan Lainnya			Jumlah Unit Sarana dan Prasarana Gedung Kantor atau Bangunan Lainnya yang Disediakan	10 Unit			- Semua Kecamatan, Semua Kelurahan	197.466.200,00	
1	05	01	2.07	0011	Pengadaan Sarana dan Prasarana Pendukung Gedung Kantor atau Bangunan Lainnya			Jumlah Unit Sarana dan Prasarana Pendukung Gedung Kantor atau Bangunan Lainnya yang Disediakan	5 Unit			- Semua Kecamatan, Semua Kelurahan	150.234.602,00	
1	**05**	**01**	**2.08**		**Penyediaan Jasa Penunjang Urusan Pemerintahan Daerah**			Dokumen Penyediaan Jasa Penunjang Urusan Pemerintahan Daerah	2 Jenis				**535.434.476,00**	
1	05	01	2.08	0002	Penyediaan Jasa Komunikasi, Sumber Daya Air dan Listrik			Jumlah Laporan Penyediaan Jasa Komunikasi, Sumber Daya Air dan Listrik yang Disediakan	12 Laporan			- Semua Kecamatan, Semua Kelurahan	124.347.000,00	
1	05	01	2.08	0004	Penyediaan Jasa Pelayanan Umum Kantor			Jumlah Laporan Penyediaan Jasa Pelayanan Umum Kantor yang Disediakan	12 Laporan			- Semua Kecamatan, Semua Kelurahan	411.087.476,00	

Kode					Program / Kegiatan	Sasaran Program		Sasaran Kegiatan				Lokasi Kegiatan	Plafon Anggaran Sementara (Rp.)	Keterangan
						Indikator Kinerja	Target	Output Kegiatan	Target	Outcome Kegiatan	Target			
1	**05**	**01**	**2.09**		**Pemeliharaan Barang Milik Daerah Penunjang Urusan Pemerintahan Daerah**			Dokumen Pemeliharaan Barang Milik Daerah Penunjang Urusan Pemerintahan Daerah	4 Jenis				**552.674.300,00**	
1	05	01	2.09	0002	Penyediaan Jasa Pemeliharaan, Biaya Pemeliharaan, Pajak dan Perizinan Kendaraan Dinas Operasional atau Lapangan			Jumlah Kendaraan Dinas Operasional atau Lapangan yang Dipelihara dan dibayarkan Pajak dan Perizinannya	18 Unit			- Semua Kecamatan, Semua Kelurahan	309.437.000,00	
1	05	01	2.09	0009	Pemeliharaan/Rehabilitasi Gedung Kantor dan Bangunan Lainnya			Jumlah Gedung Kantor dan Bangunan Lainnya yang Dipelihara/Direhabilitasi	1 Unit			- Semua Kecamatan, Semua Kelurahan	209.388.300,00	
1	05	01	2.09	0010	Pemeliharaan/Rehabilitasi Sarana dan Prasarana Gedung Kantor atau Bangunan Lainnya			Jumlah Sarana dan Prasarana Gedung Kantor atau Bangunan Lainnya yang Dipelihara/Direhabilitasi	7 Unit			- Semua Kecamatan, Semua Kelurahan	23.465.000,00	
1	05	01	2.09	0011	Pemeliharaan/Rehabilitasi Sarana dan Prasarana Pendukung Gedung Kantor atau Bangunan Lainnya			Jumlah Sarana dan Prasarana Pendukung Gedung Kantor atau Bangunan Lainnya yang Dipelihara/Direhabilitasi	2 Unit			- Semua Kecamatan, Semua Kelurahan	10.384.000,00	
1	**05**	**03**			**PROGRAM PENANGGULANGAN BENCANA**	Cakupan Lembaga di tingkat Kelurahan yang mendapatkan pelatihan kebencanaan	4,55 persen						**1.915.308.506,00**	
1	**05**	**03**	**2.01**		**Pelayanan Informasi Rawan Bencana Kabupaten/Kota**			Persentase jenis bencana yang diinformasikan	100 persen				**74.998.289,00**	
1	05	03	2.01	0007	Sosialisasi, Komunikasi, Informasi dan Edukasi (KIE) Rawan Bencana Kabupaten/Kota (Per Jenis Ancaman Bencana)			Jumlah warga negara termasuk kelompok rentan di kawasan rawan bencana bencana Kabupaten/Kota yang memperoleh sosialisasi, komunikasi, informasi dan edukasi sesuai jenis ancaman bencana yang ada di kawasan tempat tinggalnya selama 1 (satu) tahun	4200 Orang			- Semua Kecamatan, Semua Kelurahan	49.998.397,00	
1	05	03	2.01	0008	Penyusunan Kajian Risiko Bencana Kabupaten/Kota			Jumlah dokumen Kajian Risiko Bencana (KRB) sampai dengan dinyatakan sah/legal paling lama dalam 1 (satu) tahun	1 Dokumen			- Semua Kecamatan, Semua Kelurahan	24.999.892,00	
1	**05**	**03**	**2.02**		**Pelayanan Pencegahan dan Kesiapsiagaan Terhadap Bencana**			Persentase Kelurahan yang memiliki Forum Siaga Bencana	54,5 persen				**1.634.839.949,00**	

Kode					Program / Kegiatan	Sasaran Program		Sasaran Kegiatan				Lokasi Kegiatan	Plafon Anggaran Sementara (Rp.)	Keterangan
						Indikator Kinerja	Target	Output Kegiatan	Target	Outcome Kegiatan	Target			
1	05	03	2.02	0015	Penyediaan Peralatan Perlindungan dan Kesiapsiagaan Terhadap Bencana kabupaten/kota			Jumlah Peralatan Penyelamatan Diri bagi Individu Warga Negara, Keluarga, maupun Petugas sesuai dengan jenis ancaman bencana di kawasan tempat tinggalnya	6 Unit			- Semua Kecamatan, Semua Kelurahan	99.999.903,00	
1	05	03	2.02	0020	Penguatan Kapasitas Kawasan untuk Pencegahan dan Kesiapsiagaan Bencana			Jumlah kawasan rawan bencana (per jenis ancaman bencana) dan/atau kawasan-kawasan strategis Kabupaten/Kota yang memiliki mekanisme dan prosedur tetap kesiapsiagaan menghadapi bencana	1 Kawasan			- Semua Kecamatan, Semua Kelurahan	99.999.947,00	
1	05	03	2.02	0021	Pengembangan Kapasitas Tim Reaksi Cepat (TRC) Bencana Kabupaten/Kota			Jumlah personil Tim Reaksi Cepat Penanggulangan Bencana (TRC PB) Kabupaten/Kota yang berasal dari lintas sektor yang memiliki kompetensi untuk penanganan awal darurat bencana	35 Orang			- Semua Kecamatan, Semua Kelurahan	106.545.603,00	
1	05	03	2.02	0023	Penyusunan Rencana Penanggulangan Kedaruratan Bencana			Jumlah dokumen Rencana Penanggulangan Kedaruratan Bencana (RPKB) Kabupaten/Kota sampai dengan dinyatakan sah/legal paling lama dalam 1 (satu) tahun	1 Dokumen			- Semua Kecamatan, Semua Kelurahan	149.974.261,00	
1	05	03	2.02	0026	Pengendalian Operasi dan Penyediaan Sarana Prasarana Kesiapsiagaan Terhadap Bencana Kabupaten/Kota			Jumlah laporan layanan pusat pengendalian operasi (pusdalops) dengan Maklumat Pelayanan yang sah dan legal sesuai dengan jenis ancaman bencana yang ada di kawasan tempat tinggalnya	12 laporan			- Semua Kecamatan, Semua Kelurahan	1.048.320.444,00	
1	05	03	2.02	0028	Pelatihan Pencegahan dan Mitigasi Bencana Kabupaten/Kota			Jumlah warga negara termasuk kelompok rentan di kawasan rawan bencana Kabupaten/Kota yang mengikuti pelatihan pencegahan dan mitigasi bencana	1 Kawasan			- Semua Kecamatan, Semua Kelurahan	129.999.791,00	
1	**05**	**03**	**2.03**		**Pelayanan Penyelamatan dan Evakuasi Korban Bencana**			Persentase korban bencana yang mendapatkan distribusi logistik	100 persen				**103.192.500,00**	

Kode					Program / Kegiatan	Sasaran Program		Sasaran Kegiatan				Lokasi Kegiatan	Plafon Anggaran Sementara (Rp.)	Keterangan
						Indikator Kinerja	Target	Output Kegiatan	Target	Outcome Kegiatan	Target			
1	05	03	2.03	0009	Penyediaan Logistik Penyelamatan dan Evakuasi Korban Bencana Kabupaten/Kota			Jumlah Korban Bencana yang Mendapatkan Distribusi Logistik Penyelamatan dan Evakuasi Korban Bencana	27 Orang			- Semua Kecamatan, Semua Kelurahan	103.192.500,00	
1	**05**	**03**	**2.04**		**Penataan Sistem Dasar Penanggulangan Bencana**			Laporan Kegiatan Penataan sistem dasar penanggulangan bencana	3 Laporan				**102.277.768,00**	
1	05	03	2.04	0001	Penyusunan Regulasi Penanggulangan Bencana Kabupaten/Kota			Jumlah Dokumen Regulasi Pendukung Penyelenggaraan Penanggulangan Bencana di Daerah	1 Dokumen			- Semua Kecamatan, Semua Kelurahan	50.013.848,00	
1	05	03	2.04	0005	Pembinaan dan Pengawasan Penyelenggaraan Penanggulangan Bencana			Jumlah Laporan Hasil Binwas Penyelenggaraan Penanggulangan Bencana	2 Laporan			- Semua Kecamatan, Semua Kelurahan	52.263.920,00	
1.06.0.00.0.00.01.0000 DINAS SOSIAL														
1.06.0.00.0.00.01.0000 DINAS SOSIAL														
1	**06**	**01**			**PROGRAM PENUNJANG URUSAN PEMERINTAHAN DAERAH KABUPATEN/KOTA**	Indeks Kepuasan Masyarakat terhadap Kinerja Perangkat Daerah	76,95 Poin						**8.893.224.650,00**	
1	**06**	**01**	**2.01**		**Perencanaan, Penganggaran, dan Evaluasi Kinerja Perangkat Daerah**			Dokumen Perencanaan, Penganggaran dan Evaluasi Kinerja Perangkat Daerah	7 Dokumen	Tersedianya informasi perencanaan, penganggaran, dan evaluasi sebagai bahan dan acuan pelaksanaan kegiatan Perangkat Daerah	100 Persen		**165.321.600,00**	
1	06	01	2.01	0001	Penyusunan Dokumen Perencanaan Perangkat Daerah			Jumlah Dokumen Perencanaan Perangkat Daerah	5 Dokumen			- Semua Kecamatan, Semua Kelurahan	50.993.200,00	
1	06	01	2.01	0002	Koordinasi dan Penyusunan Dokumen RKA-SKPD			Jumlah Dokumen RKA-SKPD dan Laporan Hasil Koordinasi Penyusunan Dokumen RKA-SKPD	1 Dokumen			- Semua Kecamatan, Semua Kelurahan	11.642.150,00	
1	06	01	2.01	0003	Koordinasi dan Penyusunan Dokumen Perubahan RKA-SKPD			Jumlah Dokumen Perubahan RKA-SKPD dan Laporan Hasil Koordinasi Penyusunan Dokumen Perubahan RKA-SKPD	2 Dokumen			- Semua Kecamatan, Semua Kelurahan	11.642.250,00	

Kode					Program / Kegiatan	Sasaran Program		Sasaran Kegiatan				Lokasi Kegiatan	Plafon Anggaran Sementara (Rp.)	Keterangan
						Indikator Kinerja	Target	Output Kegiatan	Target	Outcome Kegiatan	Target			
1	06	01	2.01	0004	Koordinasi dan Penyusunan DPA-SKPD			Jumlah Dokumen DPA-SKPD dan Laporan Hasil Koordinasi Penyusunan Dokumen DPA-SKPD	1 Dokumen			- Semua Kecamatan, Semua Kelurahan	11.642.150,00	
1	06	01	2.01	0005	Koordinasi dan Penyusunan Perubahan DPA- SKPD			Jumlah Dokumen Perubahan DPA-SKPD dan Laporan Hasil Koordinasi Penyusunan Dokumen Perubahan DPA-SKPD	2 Dokumen			- Semua Kecamatan, Semua Kelurahan	11.642.250,00	
1	06	01	2.01	0006	Koordinasi dan Penyusunan Laporan Capaian Kinerja dan Ikhtisar Realisasi Kinerja SKPD			Jumlah Laporan Capaian Kinerja dan Ikhtisar Realisasi Kinerja SKPD dan Laporan Hasil Koordinasi Penyusunan Laporan Capaian Kinerja dan Ikhtisar Realisasi Kinerja SKPD	4 Laporan			- Semua Kecamatan, Semua Kelurahan	10.604.800,00	
1	06	01	2.01	0007	Evaluasi Kinerja Perangkat Daerah			Jumlah Laporan Evaluasi Kinerja Perangkat Daerah	12 Laporan			- Semua Kecamatan, Semua Kelurahan	57.154.800,00	
1	**06**	**01**	**2.02**		**Administrasi Keuangan Perangkat Daerah**			Dokumen Administrasi Keuangan Perangkat Daerah	5 Dokumen	Tersedianya informasi keuangan perangkat daerah sebagai bahan audit keuangan Perangkat Daerah	100 Persen		**6.613.229.726,00**	
1	06	01	2.02	0001	Penyediaan Gaji dan Tunjangan ASN			Jumlah Orang yang Menerima Gaji dan Tunjangan ASN	45 Orang/ bulan			- Semua Kecamatan, Semua Kelurahan	6.569.931.262,00	
1	06	01	2.02	0003	Pelaksanaan Penatausahaan dan Pengujian/Verifikasi Keuangan SKPD			Jumlah Dokumen Penatausahaan dan Pengujian/Verifikasi Keuangan SKPD	3 Dokumen			- Semua Kecamatan, Semua Kelurahan	10.388.789,00	
1	06	01	2.02	0005	Koordinasi dan Penyusunan Laporan Keuangan Akhir Tahun SKPD			Jumlah Laporan Keuangan Akhir Tahun SKPD dan Laporan Hasil Koordinasi Penyusunan Laporan Keuangan Akhir Tahun SKPD	2 Laporan			- Semua Kecamatan, Semua Kelurahan	9.699.750,00	
1	06	01	2.02	0006	Pengelolaan dan Penyiapan Bahan Tanggapan Pemeriksaan			Jumlah Dokumen Bahan Tanggapan Pemeriksaan dan Tindak Lanjut Pemeriksaan	2 Dokumen			- Semua Kecamatan, Semua Kelurahan	10.802.950,00	

Kode					Program / Kegiatan	Sasaran Program		Sasaran Kegiatan				Lokasi Kegiatan	Plafon Anggaran Sementara (Rp.)	Keterangan
						Indikator Kinerja	Target	Output Kegiatan	Target	Outcome Kegiatan	Target			
1	06	01	2.02	0007	Koordinasi dan Penyusunan Laporan Keuangan Bulanan/ Triwulanan/ Semesteran SKPD			Jumlah Laporan Keuangan Bulanan/ Triwulanan/ Semesteran SKPD dan Laporan Koordinasi Penyusunan Laporan Keuangan Bulanan/Triwulanan/Semesteran SKPD	14 Laporan			- Semua Kecamatan, Semua Kelurahan	12.406.975,00	
1	**06**	**01**	**2.03**		**Administrasi Barang Milik Daerah pada Perangkat Daerah**			Dokumen Administrasi Barang Milik Daerah pada Perangkat Daerah	2 Dokumen	Terpenuhinya administrasi data dan informasi barang milik daerah pada Perangkat Daerah	100 Persen		**40.829.000,00**	
1	06	01	2.03	0002	Pengamanan Barang Milik Daerah SKPD			Jumlah Dokumen Pengamanan Barang Milik Daerah SKPD	1 Dokumen			- Semua Kecamatan, Semua Kelurahan	40.829.000,00	
1	06	01	2.03	0006	Penatausahaan Barang Milik Daerah pada SKPD			Jumlah Laporan Penatausahaan Barang Milik Daerah pada SKPD	1 Laporan			- Semua Kecamatan, Semua Kelurahan	0,00	
1	**06**	**01**	**2.05**		**Administrasi Kepegawaian Perangkat Daerah**			Pegawai yang mendapatkan pelayanan administrasi kepegawaian	37 Orang	Persentase Pegawai yang Mendapatkan Pelayanan Administrasi Kepegawaian	100 Persen		**72.670.377,00**	
1	06	01	2.05	0002	Pengadaan Pakaian Dinas beserta Atribut Kelengkapannya			Jumlah Paket Pakaian Dinas beserta Atribut Kelengkapan	2 Paket			- Semua Kecamatan, Semua Kelurahan	47.670.377,00	
1	06	01	2.05	0011	Bimbingan Teknis Implementasi Peraturan Perundang-Undangan			Jumlah Orang yang Mengikuti Bimbingan Teknis Implementasi Peraturan Perundang-Undangan	20 Orang			- Semua Kecamatan, Semua Kelurahan	25.000.000,00	
1	**06**	**01**	**2.06**		**Administrasi Umum Perangkat Daerah**			Dokumen Penyelenggaraan Pelayanan Administrasi Umum Perangkat Daerah	6 Paket	Terpenuhinya pelayanan administrasi umum Perangkat Daerah	100 Persen		**572.162.926,00**	
1	06	01	2.06	0002	Penyediaan Peralatan dan Perlengkapan Kantor			Jumlah Paket Peralatan dan Perlengkapan Kantor yang Disediakan	1 Paket			- Semua Kecamatan, Semua Kelurahan	33.954.972,00	
1	06	01	2.06	0003	Penyediaan Peralatan Rumah Tangga			Jumlah Paket Peralatan Rumah Tangga yang Disediakan	1 Paket			- Semua Kecamatan, Semua Kelurahan	8.108.552,00	
1	06	01	2.06	0004	Penyediaan Bahan Logistik Kantor			Jumlah Paket Bahan Logistik Kantor yang Disediakan	1 Paket			- Semua Kecamatan, Semua Kelurahan	4.158.609,00	

Kode					Program / Kegiatan	Sasaran Program		Sasaran Kegiatan				Lokasi Kegiatan	Plafon Anggaran Sementara (Rp.)	Keterangan
						Indikator Kinerja	Target	Output Kegiatan	Target	Outcome Kegiatan	Target			
1	06	01	2.06	0005	Penyediaan Barang Cetakan dan Penggandaan			Jumlah Paket Barang Cetakan dan Penggandaan yang Disediakan	1 Paket			- Semua Kecamatan, Semua Kelurahan	35.625.560,00	
1	06	01	2.06	0006	Penyediaan Bahan Bacaan dan Peraturan Perundang-undangan			Jumlah Dokumen Bahan Bacaan dan Peraturan Perundang-Undangan yang Disediakan	4 Dokumen			- Semua Kecamatan, Semua Kelurahan	99.622.000,00	
1	06	01	2.06	0009	Penyelenggaraan Rapat Koordinasi dan Konsultasi SKPD			Jumlah Laporan Penyelenggaraan Rapat Koordinasi dan Konsultasi SKPD	12 Laporan			- Semua Kecamatan, Semua Kelurahan	390.693.233,00	
1	**06**	**01**	**2.07**		**Pengadaan Barang Milik Daerah Penunjang Urusan Pemerintah Daerah**			Dokumen Pengadaan Barang Milik Daerah Pada Perangkat Daerah	3 Jenis	Terpenuhinya Barang Milik Daerah sebagai fasilitasi kinerja ASN pada Perangkat Daerah	100 Persen		**108.160.004,00**	
1	06	01	2.07	0001	Pengadaan Kendaraan Perorangan Dinas atau Kendaraan Dinas Jabatan			Jumlah Unit Kendaraan Perorangan Dinas atau Kendaraan Dinas Jabatan yang Disediakan	1 Unit			- Semua Kecamatan, Semua Kelurahan	0,00	
1	06	01	2.07	0002	Pengadaan Kendaraan Dinas Operasional atau Lapangan			Jumlah Unit Kendaraan Dinas Operasional atau Lapangan yang Disediakan	1 Unit			- Semua Kecamatan, Semua Kelurahan	0,00	
1	06	01	2.07	0005	Pengadaan Mebel			Jumlah Paket Mebel yang Disediakan	15 Unit			- Semua Kecamatan, Semua Kelurahan	0,00	
1	06	01	2.07	0010	Pengadaan Sarana dan Prasarana Gedung Kantor atau Bangunan Lainnya			Jumlah Unit Sarana dan Prasarana Gedung Kantor atau Bangunan Lainnya yang Disediakan	16 Unit			- Semua Kecamatan, Semua Kelurahan	78.847.162,00	
1	06	01	2.07	0011	Pengadaan Sarana dan Prasarana Pendukung Gedung Kantor atau Bangunan Lainnya			Jumlah Unit Sarana dan Prasarana Pendukung Gedung Kantor atau Bangunan Lainnya yang Disediakan	16 Unit			- Semua Kecamatan, Semua Kelurahan	29.312.842,00	
1	**06**	**01**	**2.08**		**Penyediaan Jasa Penunjang Urusan Pemerintahan Daerah**			Dokumen Penyediaan Jasa Penunjang Urusan Pemerintahan Daerah	3 Jenis	Terpenuhinya Jasa Penunjang Perangkat Daerah sesuai kebutuhan dan tepat waktu	100 Persen		**694.142.316,00**	
1	06	01	2.08	0001	Penyediaan Jasa Surat Menyurat			Jumlah Laporan Penyediaan Jasa Surat Menyurat	12 Laporan			- Semua Kecamatan, Semua Kelurahan	3.996.000,00	

Kode					Program / Kegiatan	Sasaran Program		Sasaran Kegiatan				Lokasi Kegiatan	Plafon Anggaran Sementara (Rp.)	Keterangan
						Indikator Kinerja	Target	Output Kegiatan	Target	Outcome Kegiatan	Target			
1	06	01	2.08	0002	Penyediaan Jasa Komunikasi, Sumber Daya Air dan Listrik			Jumlah Laporan Penyediaan Jasa Komunikasi, Sumber Daya Air dan Listrik yang Disediakan	12 Laporan			- Semua Kecamatan, Semua Kelurahan	232.997.000,00	
1	06	01	2.08	0004	Penyediaan Jasa Pelayanan Umum Kantor			Jumlah Laporan Penyediaan Jasa Pelayanan Umum Kantor yang Disediakan	12 Laporan			- Semua Kecamatan, Semua Kelurahan	457.149.316,00	
1	**06**	**01**	**2.09**		**Pemeliharaan Barang Milik Daerah Penunjang Urusan Pemerintahan Daerah**			Dokumen Pemeliharaan Barang Milik Daerah pada Perangkat Daerah	4 Jenis	Terpeliharanya Barang Milik Daerah sebagai fasilitasi kinerja ASN pada Perangkat Daerah	100 Persen		**626.708.701,00**	
1	06	01	2.09	0001	Penyediaan Jasa Pemeliharaan, Biaya Pemeliharaan, dan Pajak Kendaraan Perorangan Dinas atau Kendaraan Dinas Jabatan			Jumlah Kendaraan Perorangan Dinas atau Kendaraan Dinas Jabatan yang Dipelihara dan dibayarkan Pajaknya	18 Unit			- Semua Kecamatan, Semua Kelurahan	269.940.869,00	
1	06	01	2.09	0002	Penyediaan Jasa Pemeliharaan, Biaya Pemeliharaan, Pajak dan Perizinan Kendaraan Dinas Operasional atau Lapangan			Jumlah Kendaraan Dinas Operasional atau Lapangan yang Dipelihara dan dibayarkan Pajak dan Perizinannya	5 Unit			- Semua Kecamatan, Semua Kelurahan	94.407.507,00	
1	06	01	2.09	0009	Pemeliharaan/Rehabilitasi Gedung Kantor dan Bangunan Lainnya			Jumlah Gedung Kantor dan Bangunan Lainnya yang Dipelihara/Direhabilitasi	2 Unit			- Semua Kecamatan, Semua Kelurahan	207.058.432,00	
1	06	01	2.09	0010	Pemeliharaan/Rehabilitasi Sarana dan Prasarana Gedung Kantor atau Bangunan Lainnya			Jumlah Sarana dan Prasarana Gedung Kantor atau Bangunan Lainnya yang Dipelihara/Direhabilitasi	40 Unit			- Semua Kecamatan, Semua Kelurahan	33.937.000,00	
1	06	01	2.09	0011	Pemeliharaan/Rehabilitasi Sarana dan Prasarana Pendukung Gedung Kantor atau Bangunan Lainnya			Jumlah Sarana dan Prasarana Pendukung Gedung Kantor atau Bangunan Lainnya yang Dipelihara/Direhabilitasi	30 Unit			- Semua Kecamatan, Semua Kelurahan	21.364.893,00	
1	**06**	**02**			**PROGRAM PEMBERDAYAAN SOSIAL**	Persentase Pembinaan PSKS Individu dan Kelembagaan	69,63 Persen						**372.999.522,00**	
1	**06**	**02**	**2.02**		**Pengumpulan Sumbangan dalam Daerah Kabupaten/Kota**			Laporan Sosialiasai penerbitan Izin Undian Gratis Berhadiah dan Pengumpulan Uang atau Barang	1 Dokumen	Rekomendasi Pengumpulan Uang dan Barang	100 Persen		**22.999.757,00**	

Kode					Program / Kegiatan	Sasaran Program		Sasaran Kegiatan				Lokasi Kegiatan	Plafon Anggaran Sementara (Rp.)	Keterangan
						Indikator Kinerja	Target	Output Kegiatan	Target	Outcome Kegiatan	Target			
1	06	02	2.02	0001	Koordinasi dan Sinkronisasi Penerbitan Izin Undian Gratis Berhadiah dan Pengumpulan Uang atau Barang			Jumlah Dokumen Hasil Koordinasi dan Sinkronisasi Penerbitan Izin Undian Gratis Berhadiah dan Pengumpulan Uang atau Barang	1 Dokumen			- Semua Kecamatan, Semua Kelurahan	22.999.757,00	
1	**06**	**02**	**2.03**		**Pengembangan Potensi Sumber Kesejahteraan Sosial Daerah Kabupaten/Kota**			Dokumen Peningkatan Kemampuan Potensi Pekerja Sosial Masyarakat Kewenangan Kabupaten/Kota serta pemutakhiran data kesejahteraan sosial	1 Jenis	Meningkatnya kapasitas dan kemampuan serta otimalnya pemberdayaan PSKS dalam mendukung Program Kesejahteraan Sosial di Kota Cirebon	100 Persen		**349.999.765,00**	
1	06	02	2.03	0001	Peningkatan Kemampuan Potensi Pekerja Sosial Masyarakat Kewenangan Kabupaten/Kota			Jumlah Orang Mendapat Peningkatan Kapasitas Pekerja Sosial Masyarakat Kewenangan Kabupaten/Kota	140 Orang			- Semua Kecamatan, Semua Kelurahan	349.999.765,00	
1	**06**	**04**			**PROGRAM REHABILITASI SOSIAL**	Persentase Rehabilitasi Sosial terhadap PPKS	19,85 Persen						**722.685.709,00**	
1	**06**	**04**	**2.01**		**Rehabilitasi Sosial Dasar Penyandang Disabilitas Terlantar, Anak Terlantar, Lanjut Usia Terlantar, serta Gelandangan Pengemis di Luar Panti Sosial**			Jumlah Pemerlu Pelayanan Kesejahteraan Sosial (PPKS) yang Mendapatkan Pelayanan Rehabilitasi Sosial Dasar	3 Kelompok	Terfasilitasinya Penanganan Rehabilitasi Sosial Dasar	100 Persen		**407.686.525,00**	
1	06	04	2.01	0001	Penyediaan Permakanan			Jumlah Orang yang Mendapatkan Pemenuhan Kebutuhan Permakanan Sesuai dengan Standar Gizi Minimal Kewenangan Kabupaten/Kota	150 Orang			- Semua Kecamatan, Semua Kelurahan	140.855.058,00	
1	06	04	2.01	0002	Penyediaan Sandang			Jumlah Orang yang Menerima Pakaian dan Kelengkapan Lainnya yang Tersedia dalam 1 Tahun Kewenangan Kabupaten/Kota	80 Orang			- Semua Kecamatan, Semua Kelurahan	19.999.726,00	
1	06	04	2.01	0003	Penyediaan Alat Bantu			Jumlah Orang yang Mendapatkan Alat Bantu dan Alat Bantu Peraga Sesuai kebutuhan Kewenangan Kabupaten/Kota	30 Orang			- Semua Kecamatan, Semua Kelurahan	82.687.323,00	
1	06	04	2.01	0004	Pemberian Pelayanan Reunifikasi Keluarga			Jumlah Orang yang Mendapatkan Pelayanan Reunifikasi Keluarga Kewenangan Kabupaten/Kota	15 Orang			- Semua Kecamatan, Semua Kelurahan	24.999.800,00	

Kode					Program / Kegiatan	Sasaran Program		Sasaran Kegiatan				Lokasi Kegiatan	Plafon Anggaran Sementara (Rp.)	Keterangan
						Indikator Kinerja	Target	Output Kegiatan	Target	Outcome Kegiatan	Target			
1	06	04	2.01	0005	Pemberian Bimbingan Fisik, Mental, Spiritual, dan Sosial			Jumlah Peserta Bimbingan Fisik, Mental, Spiritual dan Sosial Kewenangan Kabupaten/Kota	50 Orang			- Semua Kecamatan, Semua Kelurahan	79.144.750,00	
1	06	04	2.01	0006	Pemberian Bimbingan Sosial kepada Keluarga Penyandang Disabilitas Terlantar, Anak Terlantar, Lanjut Usia Terlantar, serta Gelandangan Pengemis dan Masyarakat			Jumlah Peserta Bimbingan Sosial kepada Keluarga Penyandang Disabilitas Terlantar, Anak Terlantar, Lanjut Usia Terlantar, serta Gelandangan Pengemis dan Masyarakat Kewenangan Kabupaten/Kota	30 Orang			- Semua Kecamatan, Semua Kelurahan	24.999.980,00	
1	06	04	2.01	0007	Fasilitasi Pembuatan Nomor Induk Kependudukan, Akta Kelahiran, Surat Nikah, dan Kartu Identitas Anak			Jumlah Orang yang Terpenuhi Kebutuhan Pembuatan Nomor Induk Kependudukan, Akta Kelahiran, Surat Nikah, dan Kartu Identitas Anak bagi Penyandang Disabilitas Kewenangan Kabupaten/Kota	30 Orang			- Semua Kecamatan, Semua Kelurahan	9.999.970,00	
1	06	04	2.01	0011	Pemberian Pelayanan Penelusuran Keluarga			Jumlah Orang yang Mendapatkan Pelayanan Penelusuran Keluarga Kewenangan Kabupaten/Kota	15 Orang			- Semua Kecamatan, Semua Kelurahan	24.999.918,00	
1	**06**	**04**	**2.02**		**Rehabilitasi Sosial Penyandang Masalah Kesejahteraan Sosial (PMKS) Lainnya Bukan Korban HIV/AIDS dan NAPZA di Luar Panti Sosial**			Jumlah Pemerlu Pelayanan Kesejahteraan Sosial (PPKS) yang mendapatkan pelayanan rehabilitasi sosial	1 Kelompok	Meningkatnya pelayanan rehabilitas sosial bagi pemerlu pelayanan kesejahteraan sosial (PPKS)	100 Persen		**314.999.184,00**	
1	06	04	2.02	0002	Pemberian Layanan Kedaruratan			Jumlah Orang yang Mendapatkan Pelayanan Kedaruratan Kewenangan Kabupaten/Kota	100 Orang			- Semua Kecamatan, Semua Kelurahan	44.999.783,00	
1	06	04	2.02	0003	Penyediaan Permakanan			Jumlah Orang yang Mendapatkan Pemenuhan Kebutuhan Permakanan Sesuai dengan Standar Gizi Minimal Kewenangan Kabupaten/Kota	100 Orang			- Semua Kecamatan, Semua Kelurahan	129.999.961,00	
1	06	04	2.02	0005	Penyediaan Alat Bantu			Jumlah Orang yang Mendapatkan Alat Bantu dan Alat Bantu Peraga sesuai Kebutuhan Kewenangan Kabupaten/Kota	20 Orang			- Semua Kecamatan, Semua Kelurahan	29.999.735,00	

Kode					Program / Kegiatan	Sasaran Program		Sasaran Kegiatan				Lokasi Kegiatan	Plafon Anggaran Sementara (Rp.)	Keterangan
						Indikator Kinerja	Target	Output Kegiatan	Target	Outcome Kegiatan	Target			
1	06	04	2.02	0007	Pemberian Bimbingan Fisik, Mental, Spiritual, dan Sosial			Jumlah Peserta Bimbingan Fisik, Mental, Spiritual dan Sosial Kewenangan Kabupaten/Kota	100 Orang			- Semua Kecamatan, Semua Kelurahan	60.000.000,00	
1	06	04	2.02	0008	Pemberian Bimbingan Sosial kepada Keluarga Penyandang Masalah Kesejahteraan Sosial (PMKS) Lainnya Bukan Korban HIV/AIDS dan NAPZA			Jumlah Peserta dalam Pemberian Bimbingan Sosial kepada Keluarga Penyandang Masalah Kesejahteraan Sosial (PMKS) Lainnya Bukan Korban HIV/AIDS dan NAPZA Kewenangan Kabupaten/Kota	70 Orang			- Semua Kecamatan, Semua Kelurahan	9.999.950,00	
1	06	04	2.02	0011	Pemberian Pelayanan Penelusuran Keluarga			Jumlah Orang yang Mendapatkan Pelayanan Penelusuran Keluarga Kewenangan Kabupaten/Kota	25 Orang			- Semua Kecamatan, Semua Kelurahan	9.999.940,00	
1	06	04	2.02	0012	Pemberian Pelayanan Reunifikasi Keluarga			Jumlah Orang yang Mendapatkan Pelayanan Reunifikasi Keluarga Kewenangan Kabupaten/Kota	25 Orang			- Semua Kecamatan, Semua Kelurahan	9.999.940,00	
1	06	04	2.02	0013	Pemberian Layanan Rujukan			Jumlah Orang Mendapatkan Layanan Rujukan Kewenangan Kabupaten/Kota	20 Orang			- Semua Kecamatan, Semua Kelurahan	19.999.875,00	
1	**06**	**05**			**PROGRAM PERLINDUNGAN DAN JAMINAN SOSIAL**	Persentase PPKS yang Memperoleh Bantuan Sosial	83,19 Persen						**773.173.950,00**	
1	**06**	**05**	**2.01**		**Pemeliharaan Anak-Anak Terlantar**			Laporan Pemeliharaan Anak-Anak Terlantar	1 Dokumen	Terfasilitasinya anak jalanan yang dibina	100 Persen		**333.186.745,00**	
1	06	05	2.01	0001	Penjangkauan Anak-Anak Terlantar			Jumlah Anak-Anak Terlantar yang Dijangkau Kewenangan Kabupaten/Kota	260 Orang			- Semua Kecamatan, Semua Kelurahan	333.186.745,00	
1	**06**	**05**	**2.02**		**Pengelolaan Data Fakir Miskin Cakupan Daerah Kabupaten/Kota**			Dokumen Pengelolaan Data Fakir Miskin Cakupan Daerah Kabupaten/Kota	3 Dokumen	Terpenuhinya informasi tentang keluarga miskin dan data base PPKS di Kota Cirebon	100 Persen		**439.987.205,00**	
1	06	05	2.02	0002	Pengelolaan Data Fakir Miskin Cakupan Daerah Kabupaten/Kota			Jumlah Keluarga yang Mendapatkan Pengentasan Fakir Miskin Kabupaten/Kota	39145 Keluarga			- Semua Kecamatan, Semua Kelurahan	199.999.853,00	

Kode					Program / Kegiatan	Sasaran Program		Sasaran Kegiatan				Lokasi Kegiatan	Plafon Anggaran Sementara (Rp.)	Keterangan
						Indikator Kinerja	Target	Output Kegiatan	Target	Outcome Kegiatan	Target			
1	06	05	2.02	0003	Fasilitasi Bantuan Sosial Kesejahteraan Keluarga			Jumlah Keluarga Penerima Manfaat (KPM) yang Mendapatkan Bantuan Sosial Kesejahteraan Keluarga Kewenangan Kabupaten/Kota	36224 Keluarga			- Semua Kecamatan, Semua Kelurahan	214.998.708,00	
1	06	05	2.02	0004	Fasilitasi Bantuan Pengembangan Ekonomi Masyarakat			Jumlah Orang Mendapatkan Bantuan Pengembangan Ekonomi Masyarakat Kewenangan Kabupaten/Kota	35 Orang			- Semua Kecamatan, Semua Kelurahan	24.988.644,00	
1	**06**	**06**			**PROGRAM PENANGANAN BENCANA**	Persentase Korban Bencana Alam dan Sosial yang Terpenuhi Kebutuhan Dasarnya pada Saat dan Setelah Tanggap Darurat Bencana	100 Persen						**272.199.743,00**	
1	**06**	**06**	**2.01**		**Perlindungan Sosial Korban Bencana Alam dan Sosial Kabupaten/Kota**			Bantuan Sosial pangan, sandang dan psikososial	4 Jenis	Persentase Perlindungan Sosial Korban Bencana Alam dan Sosial	100 Persen		**195.157.543,00**	
1	06	06	2.01	0001	Penyediaan Makanan			Jumlah Orang yang Mendapatkan Permakanan 3x1 Hari dalam Masa Tanggap Darurat (Pengungsian) Kewenangan Kabupaten/Kota	200 Orang			- Semua Kecamatan, Semua Kelurahan	152.651.960,00	
1	06	06	2.01	0002	Penyediaan Sandang			Jumlah Orang yang Mendapatkan Pakaian dan Kelengkapan Lainnya yang Tersedia pada Masa Tanggap Darurat (Pengungsian) dan Pasca Bencana Kewenangan Kabupaten/Kota	100 Orang			- Semua Kecamatan, Semua Kelurahan	24.999.745,00	
1	06	06	2.01	0003	Penyediaan Tempat Penampungan Pengungsi			Jumlah Tempat Pengungsian Kewenangan Kabupaten/Kota	2 Unit			- Semua Kecamatan, Semua Kelurahan	10.192.838,00	
1	06	06	2.01	0005	Pelayanan Dukungan Psikososial			Jumlah Korban Bencana yang Mendapatkan Layanan Dukungan Psikososial Kewenangan Kabupaten/Kota	20 Orang			- Semua Kecamatan, Semua Kelurahan	7.313.000,00	
1	**06**	**06**	**2.02**		**Penyelenggaraan Pemberdayaan Masyarakat Terhadap Kesiapsiagaan Bencana Kabupaten/Kota**			Jumlah TAGANA yang berpartisipasi Masyarakat dalam pelatihan dan sosialisasi penanggulangan bencana	45 Orang	Presentase TAGANA yag aktif dalam Kesiapsiagaan Bencana	100 Persen		**77.042.200,00**	

Kode					Program / Kegiatan	Sasaran Program		Sasaran Kegiatan				Lokasi Kegiatan	Plafon Anggaran Sementara (Rp.)	Keterangan
						Indikator Kinerja	Target	Output Kegiatan	Target	Outcome Kegiatan	Target			
1	06	06	2.02	0002	Koordinasi, Sosialisasi dan Pelaksanaan Taruna Siaga Bencana			Jumlah Orang yang Melaksanakan Koordinasi, Sosialisasi dan Pelaksanaan Taruna Siaga Bencana Kewenangan Kabupaten/Kota	45 Orang			- Semua Kecamatan, Semua Kelurahan	77.042.200,00	
1	**06**	**07**			**PROGRAM PENGELOLAAN TAMAN MAKAM PAHLAWAN**	Persentase Pemeliharaan Komponen Utama dan Pendukung TMPN	25 Persen						**87.999.785,00**	
1	**06**	**07**	**2.01**		**Pemeliharaan Taman Makam Pahlawan Nasional Kabupaten/Kota**			Jumlah Komponen TMPN Yang terpelihara	1 Jenis	TMPN yang terpelihara	100 Persen		**87.999.785,00**	
1	06	07	2.01	0001	Rehabilitasi Sarana dan Prasarana Taman Makam Pahlawan Nasional Kabupaten/Kota			Jumlah Dokumen Hasil Rehabilitasi serta Pemeliharaan Sarana dan Prasarana Taman Makam Pahlawan Nasional Kabupaten/Kota	1 Dokumen			- Semua Kecamatan, Semua Kelurahan	44.999.960,00	
1	06	07	2.01	0002	Pemeliharaan Taman Makam Pahlawan Nasional Kabupaten/Kota			Jumlah Makam yang Terpenuhi Pemeliharannya pada Taman Makam Pahlawan Kabupaten/Kota	15 Makam			- Semua Kecamatan, Semua Kelurahan	19.999.910,00	
1	06	07	2.01	0003	Pengamanan Taman Makam Pahlawan Nasional Kabupaten/Kota			Jumlah Laporan Hasil Pengamanan Taman Makam Pahlawan Nasional Kabupaten/Kota	12 Laporan			- Semua Kecamatan, Semua Kelurahan	22.999.915,00	
2.07.0.00.0.00.01.0000 DINAS TENAGA KERJA														
2.07.0.00.0.00.01.0000 DINAS TENAGA KERJA														
2	**07**	**01**			**PROGRAM PENUNJANG URUSAN PEMERINTAHAN DAERAH KABUPATEN/KOTA**								**7.372.610.971,00**	
2	**07**	**01**	**2.01**		**Perencanaan, Penganggaran, dan Evaluasi Kinerja Perangkat Daerah**			Dokumen Perencanaan, Penganggaran, dan Evaluasi Kinerja Perangkat Daerah	5 Jenis	Tersedianya informasi perencanaan, penganggaran, dan evaluasi sebagai bahan dan acuan pelaksanaan kegiatan perangkat daerah	100 Persen		**136.386.144,00**	
2	07	01	2.01	0001	Penyusunan Dokumen Perencanaan Perangkat Daerah			Jumlah Dokumen Perencanaan Perangkat Daerah	6 Dokumen			- Semua Kecamatan, Semua Kelurahan	19.999.800,00	
2	07	01	2.01	0002	Koordinasi dan Penyusunan Dokumen RKA-SKPD			Jumlah Dokumen RKA-SKPD dan Laporan Hasil Koordinasi Penyusunan Dokumen RKA-SKPD	1 Dokumen			- Semua Kecamatan, Semua Kelurahan	2.139.936,00	

Kode					Program / Kegiatan	Sasaran Program		Sasaran Kegiatan				Lokasi Kegiatan	Plafon Anggaran Sementara (Rp.)	Keterangan
						Indikator Kinerja	Target	Output Kegiatan	Target	Outcome Kegiatan	Target			
2	07	01	2.01	0003	Koordinasi dan Penyusunan Dokumen Perubahan RKA-SKPD			Jumlah Dokumen Perubahan RKA-SKPD dan Laporan Hasil Koordinasi Penyusunan Dokumen Perubahan RKA-SKPD	1 Dokumen			- Semua Kecamatan, Semua Kelurahan	2.139.936,00	
2	07	01	2.01	0004	Koordinasi dan Penyusunan DPA-SKPD			Jumlah Dokumen DPA-SKPD dan Laporan Hasil Koordinasi Penyusunan Dokumen DPA-SKPD	1 Dokumen			- Semua Kecamatan, Semua Kelurahan	2.139.936,00	
2	07	01	2.01	0005	Koordinasi dan Penyusunan Perubahan DPA- SKPD			Jumlah Dokumen Perubahan DPA-SKPD dan Laporan Hasil Koordinasi Penyusunan Dokumen Perubahan DPA-SKPD	1 Dokumen			- Semua Kecamatan, Semua Kelurahan	2.966.636,00	
2	07	01	2.01	0006	Koordinasi dan Penyusunan Laporan Capaian Kinerja dan Ikhtisar Realisasi Kinerja SKPD			Jumlah Laporan Capaian Kinerja dan Ikhtisar Realisasi Kinerja SKPD dan Laporan Hasil Koordinasi Penyusunan Laporan Capaian Kinerja dan Ikhtisar Realisasi Kinerja SKPD	8 Laporan			- Semua Kecamatan, Semua Kelurahan	34.999.900,00	
2	07	01	2.01	0007	Evaluasi Kinerja Perangkat Daerah			Jumlah Laporan Evaluasi Kinerja Perangkat Daerah	10 Laporan			- Semua Kecamatan, Semua Kelurahan	72.000.000,00	
2	**07**	**01**	**2.02**		**Administrasi Keuangan Perangkat Daerah**			Dokumen Laporan Keuangan Perangkat Daerah	4 Jenis	Tersedianya informasi keuangan perangkat daerah sebagai bahan audit keuangan perangkat daerah	100 Persen		**5.014.476.208,00**	
2	07	01	2.02	0001	Penyediaan Gaji dan Tunjangan ASN			Jumlah Orang yang Menerima Gaji dan Tunjangan ASN	29 Orang/ bulan			- Semua Kecamatan, Semua Kelurahan	4.964.845.983,00	
2	07	01	2.02	0005	Koordinasi dan Penyusunan Laporan Keuangan Akhir Tahun SKPD			Jumlah Laporan Keuangan Akhir Tahun SKPD dan Laporan Hasil Koordinasi Penyusunan Laporan Keuangan Akhir Tahun SKPD	1 Laporan			- Semua Kecamatan, Semua Kelurahan	4.630.375,00	
2	07	01	2.02	0007	Koordinasi dan Penyusunan Laporan Keuangan Bulanan/ Triwulanan/ Semesteran SKPD			Jumlah Laporan Keuangan Bulanan/ Triwulanan/ Semesteran SKPD dan Laporan Koordinasi Penyusunan Laporan Keuangan Bulanan/Triwulanan/Semesteran SKPD	2 Laporan			- Semua Kecamatan, Semua Kelurahan	44.999.850,00	

Kode					Program / Kegiatan	Sasaran Program		Sasaran Kegiatan				Lokasi Kegiatan	Plafon Anggaran Sementara (Rp.)	Keterangan
						Indikator Kinerja	Target	Output Kegiatan	Target	Outcome Kegiatan	Target			
2	**07**	**01**	**2.03**		**Administrasi Barang Milik Daerah pada Perangkat Daerah**			Dokumen Administrasi Barang Milik Daerah pada Perangkat Daerah	1 Jenis	Tersedianya data dan informasi barang milik daerah pada perangkat daerah sebagai bahan audit	100 Persen		**27.215.000,00**	
2	07	01	2.03	0002	Pengamanan Barang Milik Daerah SKPD			Jumlah Dokumen Pengamanan Barang Milik Daerah SKPD	1 Dokumen			- Semua Kecamatan, Semua Kelurahan	27.215.000,00	
2	**07**	**01**	**2.05**		**Administrasi Kepegawaian Perangkat Daerah**			Pegawai yang mendapatkan pelayanan administrasi kepegawaian	50 Orang	Persentase pegawai yang mendapatkan pelayanan administrasi kepegawaian	100 Persen		**104.185.553,00**	
2	07	01	2.05	0001	Peningkatan Sarana dan Prasarana Disiplin Pegawai			Jumlah Unit Peningkatan Sarana dan Prasarana Disiplin Pegawai	1 Unit			- Semua Kecamatan, Semua Kelurahan	9.993.000,00	
2	07	01	2.05	0002	Pengadaan Pakaian Dinas beserta Atribut Kelengkapannya			Jumlah Paket Pakaian Dinas beserta Atribut Kelengkapan	5 Paket			- Semua Kecamatan, Semua Kelurahan	72.142.633,00	
2	07	01	2.05	0010	Sosialisasi Peraturan Perundang-Undangan			Jumlah Orang yang Mengikuti Sosialisasi Peraturan Perundang-Undangan	50 Orang			- Semua Kecamatan, Semua Kelurahan	22.049.920,00	
2	**07**	**01**	**2.06**		**Administrasi Umum Perangkat Daerah**			Dokumen Penyelenggaraan Administrasi Umum Perangkat Daerah	9 Jenis	Terpenuhinya Pelayanan Administrasi Umum Perangkat Daerah	100 Persen		**495.923.382,00**	
2	07	01	2.06	0001	Penyediaan Komponen Instalasi Listrik/Penerangan Bangunan Kantor			Jumlah Paket Komponen Instalasi Listrik/Penerangan Bangunan Kantor yang Disediakan	2 Paket			- Semua Kecamatan, Semua Kelurahan	15.720.895,00	
2	07	01	2.06	0002	Penyediaan Peralatan dan Perlengkapan Kantor			Jumlah Paket Peralatan dan Perlengkapan Kantor yang Disediakan	1 Paket			- Semua Kecamatan, Semua Kelurahan	48.283.861,00	
2	07	01	2.06	0003	Penyediaan Peralatan Rumah Tangga			Jumlah Paket Peralatan Rumah Tangga yang Disediakan	1 Paket			- Semua Kecamatan, Semua Kelurahan	10.512.108,00	
2	07	01	2.06	0004	Penyediaan Bahan Logistik Kantor			Jumlah Paket Bahan Logistik Kantor yang Disediakan	2 Paket			- Semua Kecamatan, Semua Kelurahan	7.584.909,00	

Kode					Program / Kegiatan	Sasaran Program		Sasaran Kegiatan				Lokasi Kegiatan	Plafon Anggaran Sementara (Rp.)	Keterangan
						Indikator Kinerja	Target	Output Kegiatan	Target	Outcome Kegiatan	Target			
2	07	01	2.06	0005	Penyediaan Barang Cetakan dan Penggandaan			Jumlah Paket Barang Cetakan dan Penggandaan yang Disediakan	2 Paket			- Semua Kecamatan, Semua Kelurahan	8.150.816,00	
2	07	01	2.06	0006	Penyediaan Bahan Bacaan dan Peraturan Perundang-undangan			Jumlah Dokumen Bahan Bacaan dan Peraturan Perundang-Undangan yang Disediakan	2 Dokumen			- Semua Kecamatan, Semua Kelurahan	124.295.000,00	
2	07	01	2.06	0008	Fasilitasi Kunjungan Tamu			Jumlah Laporan Fasilitasi Kunjungan Tamu	12 Laporan			- Semua Kecamatan, Semua Kelurahan	31.936.100,00	
2	07	01	2.06	0009	Penyelenggaraan Rapat Koordinasi dan Konsultasi SKPD			Jumlah Laporan Penyelenggaraan Rapat Koordinasi dan Konsultasi SKPD	36 Laporan			- Semua Kecamatan, Semua Kelurahan	207.593.709,00	
2	07	01	2.06	0010	Penatausahaan Arsip Dinamis pada SKPD			Jumlah Dokumen Penatausahaan Arsip Dinamis pada SKPD	1 Dokumen			- Semua Kecamatan, Semua Kelurahan	41.845.984,00	
2	**07**	**01**	**2.07**		**Pengadaan Barang Milik Daerah Penunjang Urusan Pemerintah Daerah**			Dokumen Hasil Pengadaan Barang Milik Daerah pada Perangkat Daerah	5 Jenis	Dokumen Hasil Pengadaan Barang Milik Daerah pada Perangkat Daerah	100 Persen		**542.361.414,00**	
2	07	01	2.07	0001	Pengadaan Kendaraan Perorangan Dinas atau Kendaraan Dinas Jabatan			Jumlah Unit Kendaraan Perorangan Dinas atau Kendaraan Dinas Jabatan yang Disediakan	0 Unit			- Semua Kecamatan, Semua Kelurahan	0,00	
2	07	01	2.07	0002	Pengadaan Kendaraan Dinas Operasional atau Lapangan			Jumlah Unit Kendaraan Dinas Operasional atau Lapangan yang Disediakan	1 Unit			- Semua Kecamatan, Semua Kelurahan	0,00	
2	07	01	2.07	0005	Pengadaan Mebel			Jumlah Paket Mebel yang Disediakan	2 Unit			- Semua Kecamatan, Semua Kelurahan	64.023.490,00	
2	07	01	2.07	0006	Pengadaan Peralatan dan Mesin Lainnya			Jumlah Unit Peralatan dan Mesin Lainnya yang Disediakan	0 Unit			- Semua Kecamatan, Semua Kelurahan	199.636.841,00	
2	07	01	2.07	0010	Pengadaan Sarana dan Prasarana Gedung Kantor atau Bangunan Lainnya			Jumlah Unit Sarana dan Prasarana Gedung Kantor atau Bangunan Lainnya yang Disediakan	7 Unit			- Semua Kecamatan, Semua Kelurahan	199.313.181,00	

Kode					Program / Kegiatan	Sasaran Program		Sasaran Kegiatan				Lokasi Kegiatan	Plafon Anggaran Sementara (Rp.)	Keterangan
						Indikator Kinerja	Target	Output Kegiatan	Target	Outcome Kegiatan	Target			
2	07	01	2.07	0011	Pengadaan Sarana dan Prasarana Pendukung Gedung Kantor atau Bangunan Lainnya			Jumlah Unit Sarana dan Prasarana Pendukung Gedung Kantor atau Bangunan Lainnya yang Disediakan	9 Unit			- Semua Kecamatan, Semua Kelurahan	79.387.902,00	
2	**07**	**01**	**2.08**		**Penyediaan Jasa Penunjang Urusan Pemerintahan Daerah**			Dokumen Penyediaan Jasa Penunjang Urusan Pemerintahan Daerah pada Perangkat Daerah	3 Jenis	Terpenuhinya Jasa Penunjang Perangkat Daerah sesuai kebutuhan dan tepat waktu	100 Persen		**548.512.000,00**	
2	07	01	2.08	0001	Penyediaan Jasa Surat Menyurat			Jumlah Laporan Penyediaan Jasa Surat Menyurat	2 Laporan			- Semua Kecamatan, Semua Kelurahan	4.836.000,00	
2	07	01	2.08	0002	Penyediaan Jasa Komunikasi, Sumber Daya Air dan Listrik			Jumlah Laporan Penyediaan Jasa Komunikasi, Sumber Daya Air dan Listrik yang Disediakan	12 Laporan			- Semua Kecamatan, Semua Kelurahan	111.076.000,00	
2	07	01	2.08	0004	Penyediaan Jasa Pelayanan Umum Kantor			Jumlah Laporan Penyediaan Jasa Pelayanan Umum Kantor yang Disediakan	3 Laporan			- Semua Kecamatan, Semua Kelurahan	432.600.000,00	
2	**07**	**01**	**2.09**		**Pemeliharaan Barang Milik Daerah Penunjang Urusan Pemerintahan Daerah**			Dokumen Hasil Pemeliharaan Barang Milik Daerah pada Perangkat Daerah	5 Jenis	Terpeliharanya Barang Milik Daerah sebagai Fasilitasi Kinerja ASN pada Perangkat Daerah	100 Persen		**503.551.270,00**	
2	07	01	2.09	0001	Penyediaan Jasa Pemeliharaan, Biaya Pemeliharaan, dan Pajak Kendaraan Perorangan Dinas atau Kendaraan Dinas Jabatan			Jumlah Kendaraan Perorangan Dinas atau Kendaraan Dinas Jabatan yang Dipelihara dan dibayarkan Pajaknya	1 Unit			- Semua Kecamatan, Semua Kelurahan	45.190.460,00	
2	07	01	2.09	0002	Penyediaan Jasa Pemeliharaan, Biaya Pemeliharaan, Pajak dan Perizinan Kendaraan Dinas Operasional atau Lapangan			Jumlah Kendaraan Dinas Operasional atau Lapangan yang Dipelihara dan dibayarkan Pajak dan Perizinannya	14 Unit			- Semua Kecamatan, Semua Kelurahan	231.258.810,00	
2	07	01	2.09	0006	Pemeliharaan Peralatan dan Mesin Lainnya			Jumlah Peralatan dan Mesin Lainnya yang Dipelihara	8 Unit			- Semua Kecamatan, Semua Kelurahan	25.419.000,00	
2	07	01	2.09	0009	Pemeliharaan/Rehabilitasi Gedung Kantor dan Bangunan Lainnya			Jumlah Gedung Kantor dan Bangunan Lainnya yang Dipelihara/Direhabilitasi	2 Unit			- Semua Kecamatan, Semua Kelurahan	201.683.000,00	

Kode					Program / Kegiatan	Sasaran Program		Sasaran Kegiatan				Lokasi Kegiatan	Plafon Anggaran Sementara (Rp.)	Keterangan
						Indikator Kinerja	Target	Output Kegiatan	Target	Outcome Kegiatan	Target			
2	07	01	2.09	0010	Pemeliharaan/Rehabilitasi Sarana dan Prasarana Gedung Kantor atau Bangunan Lainnya			Jumlah Sarana dan Prasarana Gedung Kantor atau Bangunan Lainnya yang Dipelihara/Direhabilitasi	1 Unit			- Semua Kecamatan, Semua Kelurahan	0,00	
2	**07**	**02**			**PROGRAM PERENCANAAN TENAGA KERJA**								**109.999.715,00**	
2	**07**	**02**	**2.01**		**Penyusunan Rencana Tenaga Kerja (RTK)**			Jumlah Perusahaan yang Menyusun RTK Mikro	25 Perusahaan	Tersedianya Informasi Tenaga Kerja Makro dan Mikro tenaga kerja Kota Cirebon	100 Persen		**109.999.715,00**	
2	07	02	2.01	0001	Penyusunan Rencana Tenaga Kerja Makro			Jumlah Dokumen Rencana Tenaga Kerja Makro	1 Dokumen			- Semua Kecamatan, Semua Kelurahan	49.999.890,00	
2	07	02	2.01	0003	Fasilitasi Penyusunan Rencana Tenaga Kerja Mikro			Jumlah SDM Perusahaan yang mampu menyusun RTK Mikro	4 (Perusahaan) Orang			- Semua Kecamatan, Semua Kelurahan	59.999.825,00	
2	**07**	**03**			**PROGRAM PELATIHAN KERJA DAN PRODUKTIVITAS TENAGA KERJA**								**3.051.456.287,00**	
2	**07**	**03**	**2.01**		**Pelaksanaan Pelatihan berdasarkan Unit Kompetensi**			Jumlah alumni pelatihan yang bersertifikasi kompetensi	128 Orang	Terpenuhinya Kebutuhan Pengembangan Kemampuan Pencari Kerja	100 Persen		**2.406.132.789,00**	
2	07	03	2.01	0001	Proses Pelaksanaan Pendidikan dan Pelatihan Keterampilan bagi Pencari Kerja berdasarkan Klaster Kompetensi			Jumlah Tenaga Kerja yang Mendapat Pelatihan Berbasis Kompetensi pada Tahun n	240 Orang			- Semua Kecamatan, Semua Kelurahan	2.036.149.128,00	
2	07	03	2.01	0002	Koordinasi Lintas Lembaga dan Kerja Sama dengan Sektor Swasta untuk Penyediaan Instruktur serta Sarana dan Prasarana Lembaga Pelatihan Kerja			Jumlah Kesepakatan/Koordinasi dalam rangka Optimalisasi Kapasitas Instruktur dan Peningkatan Sarana Prasarana Pelatihan Vokasi dan Produktivitas pada Tahun n	1 Lembaga			- Semua Kecamatan, Semua Kelurahan	0,00	
2	07	03	2.01	0003	Pengadaan Sarana Pelatihan Kerja Kabupaten/Kota			Jumlah Pengadaan dan Pemeliharaan Sarana Pelatihan Kerja	15 Unit			- Semua Kecamatan, Semua Kelurahan	369.983.661,00	
2	**07**	**03**	**2.02**		**Pembinaan Lembaga Pelatihan Kerja Swasta**			Jumlah Lembaga Pelatihan Kerja yang Terakreditasi	2 Lembaga	Terpenuhinya pembinaan LPK di Kota Cirebon	100 Persen		**440.323.814,00**	
2	07	03	2.02	0001	Pembinaan Lembaga Pelatihan Kerja Swasta			Jumlah Lembaga Pelatihan Kerja Swasta yang Dibina	30 Lembaga			- Semua Kecamatan, Semua Kelurahan	440.323.814,00	

Kode					Program / Kegiatan	Sasaran Program		Sasaran Kegiatan				Lokasi Kegiatan	Plafon Anggaran Sementara (Rp.)	Keterangan
						Indikator Kinerja	Target	Output Kegiatan	Target	Outcome Kegiatan	Target			
2	**07**	**03**	**2.03**		**Perizinan dan Pendaftaran Lembaga Pelatihan Kerja**			Jumlah Perizinan Lembaga Pelatihan Kerja yang terdaftar	1 Perizinan	Tersedianya Perizinan lembaga pelatihan kerja terintegrasi	100 Persen		**0,00**	
2	07	03	2.03	0001	Penyediaan Sumber Daya Perizinan Lembaga Pelatihan Kerja Secara Terintegrasi			Jumlah Sumber Daya Perizinan Lembaga Pelatihan Kerja Secara Terintegrasi	0 Perizinan			- Semua Kecamatan, Semua Kelurahan	0,00	
2	**07**	**03**	**2.04**		**Konsultansi Produktivitas pada Perusahaan Kecil**			Jumlah Perusahaan yang menerapkan program peningkatan produktivitas	17 Perusahaan	Terpenuhinya pembinaan produktivitas tenaga kerja di 5 (lima) perusahaan kecil	100 Persen		**49.999.934,00**	
2	07	03	2.04	0001	Pelaksanaan Konsultasi Produktivitas kepada Perusahaan Kecil			Jumlah Perusahaan Kecil yang Mendapat Konsultansi Peningkatan Produktivitas	30 Perusahaan			- Semua Kecamatan, Semua Kelurahan	49.999.934,00	
2	**07**	**03**	**2.05**		**Pengukuran Produktivitas Tingkat Daerah Kabupaten/Kota**			Dokumen Hasil Pengukuran Produktivitas	1 Dokumen	Tersedianya Dokumen Pengukuran Produktivitas Tenaga Kerja	100 Persen		**154.999.750,00**	
2	07	03	2.05	0001	Pengukuran Kompetensi dan Produktivitas Tenaga Kerja			Jumlah Dokumen Hasil Pengukuran Produktivitas dan Daya Saing Tenaga Kerja di Tingkat Daerah	1 Dokumen			- Semua Kecamatan, Semua Kelurahan	154.999.750,00	
2	**07**	**04**			**PROGRAM PENEMPATAN TENAGA KERJA**								**539.748.835,00**	
2	**07**	**04**	**2.01**		**Pelayanan antar Kerja di Daerah Kabupaten/Kota**			Jumlah penempatan tenaga kerja melalui informasi pasar kerja	900 Orang	Terpenuhinya penempatan tenaga kerja melalui AKAD, AKAL dan AKAN dan pemberdayaan Kelompok Tenaga Kerja Mandiri	100 Persen		**260.499.570,00**	
2	07	04	2.01	0001	Penyediaan Sumber Daya Pelayanan antar Kerja			Jumlah SDM Pelayanan antar Kerja yang Mendapatkan Pelatihan Melalui Bimtek dan lain-lain untuk Peningkatan Kompetensi	26 Orang			- Semua Kecamatan, Semua Kelurahan	26.250.000,00	
2	07	04	2.01	0002	Pelayanan antar Kerja			Jumlah Tenaga Kerja yang Ditempatkan Melalui Layanan AKAD dan AKL	650 Orang			- Semua Kecamatan, Semua Kelurahan	28.999.955,00	
2	07	04	2.01	0003	Penyuluhan dan Bimbingan Jabatan bagi Pencari Kerja			Jumlah Pencari Kerja yang Mendapatkan Penyuluhan dan Bimbingan Jabatan	300 Orang			- Semua Kecamatan, Semua Kelurahan	149.999.838,00	

Kode					Program / Kegiatan	Sasaran Program		Sasaran Kegiatan				Lokasi Kegiatan	Plafon Anggaran Sementara (Rp.)	Keterangan
						Indikator Kinerja	Target	Output Kegiatan	Target	Outcome Kegiatan	Target			
2	07	04	2.01	0004	Penyelenggaraan Unit Layanan Disabilitas Ketenagakerjaan			Jumlah Tenaga Kerja Disabilitas yang Mendapatkan Fasilitasi Layanan ULD	23 Orang			- Semua Kecamatan, Semua Kelurahan	26.249.852,00	
2	07	04	2.01	0005	Perluasan Kesempatan Kerja			Jumlah Tenaga Kerja yang Diberdayakan Melalui program Perluasan Kesempatan Kerja	10 Orang			- Semua Kecamatan, Semua Kelurahan	28.999.925,00	
2	**07**	**04**	**2.02**		**Penerbitan Izin Lembaga Penempatan Tenaga Kerja Swasta (LPTKS) dalam 1 (Satu) Daerah Kabupaten/Kota**			Jumlah LPTKS yang mendapatkan Pengawasan dan Pengendalian	1 Lembaga	Terlaksananya Pengawasan dan Pengendalian LPTKS	100 Persen		**2.999.808,00**	
2	07	04	2.02	0002	Pengawasan dan Pengendalian LPTKS			Jumlah LPTKS yang Dilakukan Pengawasan dan Pengendalian Sesuai dengan Aturan yang Berlaku	1 Lembaga			- Semua Kecamatan, Semua Kelurahan	2.999.808,00	
2	**07**	**04**	**2.03**		**Pengelolaan Informasi Pasar Kerja**			Jumlah Data dan Informasi yang dihasilkan melalui aplikasi informasi pasar kerja online	1 Dokumen	Terpenuhinya Informasi lowongan kerja di Kota Cirebon	100 Persen		**149.999.758,00**	
2	07	04	2.03	0002	Pelayanan dan Penyediaan Informasi Pasar Kerja Online			Jumlah Pencari dan Pemberi Kerja yang Terdaftar dalam Pasar Kerja Melalui Sistem Online (Karir Hub)	0 Orang			- Semua Kecamatan, Semua Kelurahan	0,00	
2	07	04	2.03	0003	Job Fair/Bursa Kerja			Jumlah Pencari Kerja yang Mendapatkan Pekerjaan Melalui Job Fair/Bursa Kerja	350 Orang			- Semua Kecamatan, Semua Kelurahan	149.999.758,00	
2	**07**	**04**	**2.04**		**Pelindungan PMI (Pra dan Purna Penempatan) di Daerah Kabupaten/Kota**			Jumlah Calon Pekerja Migran Indonesia (CPMI)/Calon Tenaga Kerja Indonesia (CTKI) yang medapatakan pelatihan	35 Orang	Terpenuhinya pemberdayaan Kelompok Tenaga Kerja Mandiri	100 Persen		**126.249.699,00**	
2	07	04	2.04	0001	Peningkatan Pelindungan dan Kompetensi Calon Pekerja Migran Indonesia (PMI)/Pekerja Migran Indonesia (PMI)			Jumlah CPMI/PMI yang Dilindungi dan Ditingkatkan Kompetensinya	200 Orang			- Semua Kecamatan, Semua Kelurahan	26.249.966,00	
2	07	04	2.04	0003	Pemberdayaan Pekerja Migran Indonesia Purna Penempatan			Jumlah PMI Purna yang Diberdayakan	32 Orang			- Semua Kecamatan, Semua Kelurahan	99.999.733,00	
2	**07**	**05**			**PROGRAM HUBUNGAN INDUSTRIAL**								**454.678.888,00**	

Kode					Program / Kegiatan	Sasaran Program		Sasaran Kegiatan				Lokasi Kegiatan	Plafon Anggaran Sementara (Rp.)	Keterangan
						Indikator Kinerja	Target	Output Kegiatan	Target	Outcome Kegiatan	Target			
2	**07**	**05**	**2.01**		**Pengesahan Peraturan Perusahaan dan Pendaftaran Perjanjian Kerja Bersama untuk Perusahaan yang Hanya Beroperasi dalam 1 (Satu) Daerah Kabupaten/Kota**			Jumlah Perusahaan yang memiliki sarana dan prasarana Hubungan Industrial	71 Perusahaan	Terpenuhinya fasilitasi sarana hubungan industrial dan kesejahteraan pekerja	100 Persen		**94.999.570,00**	
2	07	05	2.01	0001	Pengesahan Peraturan Perusahaan bagi Perusahaan			Jumlah Perusahaan yang Melaksanakan Pengesahan Peraturan Perusahaan yang Terkait dengan Hubungan Industrial dan Terdaftar di WLKP Online	70 Perusahaan			- Semua Kecamatan, Semua Kelurahan	14.999.962,00	
2	07	05	2.01	0002	Pendaftaran Perjanjian Kerja Sama bagi Perusahaan			Jumlah Perusahaan yang Menyusun Perjanjian Kerja Bersama	1 Perusahaan			- Semua Kecamatan, Semua Kelurahan	9.999.788,00	
2	07	05	2.01	0003	Penyelenggaraan Pendataan dan Informasi Sarana Hubungan Industrial dan Jaminan Sosial Tenaga Kerja serta Pengupahan			Jumlah Data dan Informasi Sarana HI (PP/PKB, Struktur Skala Upah, dan LKS Bipartit) dan Pekerja yang Terdaftar sebagai Peserta Jamsostek serta Pengupahan	1 Laporan			- Semua Kecamatan, Semua Kelurahan	69.999.820,00	
2	**07**	**05**	**2.02**		**Pencegahan dan Penyelesaian Perselisihan Hubungan Industrial, Mogok Kerja dan Penutupan Perusahaan di Daerah Kabupaten/Kota**			Jumlah Perselisihan Hubungan Industrial yang diselesaikan dengan Perjanjian Bersama	10 Perkara	Terpenuhinya fasilitasi pencegahan perselisihan Hubungan Industial dan mogok kerja	100 Persen		**359.679.318,00**	
2	07	05	2.02	0001	Pencegahan Perselisihan Hubungan Industrial, Mogok Kerja, dan Penutupan Perusahaan yang Berakibat/Berdampak pada Kepentingan di 1 (Satu) Daerah Kabupaten/Kota			Jumlah Perselisihan yang Dicegah	8 Perkara			- Semua Kecamatan, Semua Kelurahan	49.999.970,00	
2	07	05	2.02	0002	Penyelesaian Perselisihan Hubungan Industrial, Mogok Kerja, dan Penutupan Perusahaan yang Berakibat/Berdampak pada Kepentingan di 1 (satu) Daerah Kabupaten/Kota			Jumlah Perkara Perselisihan yang Terselesaikan	10 Perkara			- Semua Kecamatan, Semua Kelurahan	19.999.850,00	
2	07	05	2.02	0003	Penyelenggaraan Verifikasi dan Rekapitulasi Keanggotaan pada Organisasi Pengusaha, Federasi dan Konfederasi Serikat Pekerja/Serikat Buruh serta Non Afiliasi			Jumlah Asosiasi Pengusaha dan Serikat Pekerja yang Diverifikasi	10 Asosiasi dan Serikat Pekerja			- Semua Kecamatan, Semua Kelurahan	24.999.800,00	
2	07	05	2.02	0004	Pelaksanaan Operasional Lembaga Kerja Sama Tripartit Daerah Kabupaten/Kota			Jumlah LKS Tripartit yang Dibina	1 Lembaga			- Semua Kecamatan, Semua Kelurahan	214.679.928,00	
2	07	05	2.02	0005	Pengembangan Pelaksanaan Jaminan Sosial Tenaga Kerja dan Fasilitas Kesejahteraan Pekerja			Terlaksananya Program Jaminan Sosial Tenaga Kerja dan Fasilitas Kesejahteraan Pekerja	3100 Orang			- Semua Kecamatan, Semua Kelurahan	49.999.770,00	

Kode					Program / Kegiatan	Sasaran Program		Sasaran Kegiatan				Lokasi Kegiatan	Plafon Anggaran Sementara (Rp.)	Keterangan
						Indikator Kinerja	Target	Output Kegiatan	Target	Outcome Kegiatan	Target			
2.09.3.25.3.27.01.0000 DINAS KETAHANAN PANGAN, PERTANIAN DAN PERIKANAN														
2.09.3.25.3.27.01.0000 DINAS KETAHANAN PANGAN, PERTANIAN DAN PERIKANAN														
2	**09**	**01**			**PROGRAM PENUNJANG URUSAN PEMERINTAHAN DAERAH KABUPATEN/KOTA**	Indeks Kepuasan Masyarakat Perangkat Daerah	84,50 Poin						**14.245.478.463,00**	
2	**09**	**01**	**2.01**		**Perencanaan, Penganggaran, dan Evaluasi Kinerja Perangkat Daerah**			Dokumen Hasil perencanaan, penganggaran, dan evaluasi Kinerja Perangkat Daerah	7 Jenis				**78.290.968,00**	
2	09	01	2.01	0001	Penyusunan Dokumen Perencanaan Perangkat Daerah			Jumlah Dokumen Perencanaan Perangkat Daerah	6 Dokumen			- Semua Kecamatan, Semua Kelurahan	13.407.037,00	
2	09	01	2.01	0002	Koordinasi dan Penyusunan Dokumen RKA-SKPD			Jumlah Dokumen RKA-SKPD dan Laporan Hasil Koordinasi Penyusunan Dokumen RKA-SKPD	1 Dokumen			- Semua Kecamatan, Semua Kelurahan	4.673.555,00	
2	09	01	2.01	0003	Koordinasi dan Penyusunan Dokumen Perubahan RKA-SKPD			Jumlah Dokumen Perubahan RKA-SKPD dan Laporan Hasil Koordinasi Penyusunan Dokumen Perubahan RKA-SKPD	1 Dokumen			- Semua Kecamatan, Semua Kelurahan	3.427.480,00	
2	09	01	2.01	0004	Koordinasi dan Penyusunan DPA-SKPD			Jumlah Dokumen DPA-SKPD dan Laporan Hasil Koordinasi Penyusunan Dokumen DPA-SKPD	1 Dokumen			- Semua Kecamatan, Semua Kelurahan	4.669.155,00	
2	09	01	2.01	0005	Koordinasi dan Penyusunan Perubahan DPA- SKPD			Jumlah Dokumen Perubahan DPA-SKPD dan Laporan Hasil Koordinasi Penyusunan Dokumen Perubahan DPA-SKPD	1 Dokumen			- Semua Kecamatan, Semua Kelurahan	3.427.480,00	
2	09	01	2.01	0006	Koordinasi dan Penyusunan Laporan Capaian Kinerja dan Ikhtisar Realisasi Kinerja SKPD			Jumlah Laporan Capaian Kinerja dan Ikhtisar Realisasi Kinerja SKPD dan Laporan Hasil Koordinasi Penyusunan Laporan Capaian Kinerja dan Ikhtisar Realisasi Kinerja SKPD	4 Laporan			- Semua Kecamatan, Semua Kelurahan	37.419.605,00	
2	09	01	2.01	0007	Evaluasi Kinerja Perangkat Daerah			Jumlah Laporan Evaluasi Kinerja Perangkat Daerah	10 Laporan			- Semua Kecamatan, Semua Kelurahan	11.266.656,00	

Kode					Program / Kegiatan	Sasaran Program		Sasaran Kegiatan				Lokasi Kegiatan	Plafon Anggaran Sementara (Rp.)	Keterangan
						Indikator Kinerja	Target	Output Kegiatan	Target	Outcome Kegiatan	Target			
2	**09**	**01**	**2.02**		**Administrasi Keuangan Perangkat Daerah**			Dokumen laporan keuangan Perangkat Daerah	5 Jenis				**11.103.524.825,00**	
2	09	01	2.02	0001	Penyediaan Gaji dan Tunjangan ASN			Jumlah Orang yang Menerima Gaji dan Tunjangan ASN	75 Orang/ bulan			- Semua Kecamatan, Semua Kelurahan	11.094.512.204,00	
2	09	01	2.02	0002	Penyediaan Administrasi Pelaksanaan Tugas ASN			Jumlah Dokumen Hasil Penyediaan Administrasi Pelaksanaan Tugas ASN	12 Dokumen			- Semua Kecamatan, Semua Kelurahan	2.367.331,00	
2	09	01	2.02	0005	Koordinasi dan Penyusunan Laporan Keuangan Akhir Tahun SKPD			Jumlah Laporan Keuangan Akhir Tahun SKPD dan Laporan Hasil Koordinasi Penyusunan Laporan Keuangan Akhir Tahun SKPD	2 Laporan			- Semua Kecamatan, Semua Kelurahan	3.596.630,00	
2	09	01	2.02	0006	Pengelolaan dan Penyiapan Bahan Tanggapan Pemeriksaan			Jumlah Dokumen Bahan Tanggapan Pemeriksaan dan Tindak Lanjut Pemeriksaan	1 Dokumen			- Semua Kecamatan, Semua Kelurahan	1.464.480,00	
2	09	01	2.02	0007	Koordinasi dan Penyusunan Laporan Keuangan Bulanan/ Triwulanan/ Semesteran SKPD			Jumlah Laporan Keuangan Bulanan/ Triwulanan/ Semesteran SKPD dan Laporan Koordinasi Penyusunan Laporan Keuangan Bulanan/Triwulanan/Semesteran SKPD	3 Laporan			- Semua Kecamatan, Semua Kelurahan	1.584.180,00	
2	**09**	**01**	**2.03**		**Administrasi Barang Milik Daerah pada Perangkat Daerah**			Dokumen Administrasi Barang Milik Daerah	3 Jenis				**76.858.000,00**	
2	09	01	2.03	0002	Pengamanan Barang Milik Daerah SKPD			Jumlah Dokumen Pengamanan Barang Milik Daerah SKPD	1 Dokumen			- Semua Kecamatan, Semua Kelurahan	76.858.000,00	
2	**09**	**01**	**2.05**		**Administrasi Kepegawaian Perangkat Daerah**			Pegawai yang Mendapatkan Pelayanan Administrasi Kepegawaian	65 Orang				**126.345.780,00**	
2	09	01	2.05	0002	Pengadaan Pakaian Dinas beserta Atribut Kelengkapannya			Jumlah Paket Pakaian Dinas beserta Atribut Kelengkapan	3 Paket			- Semua Kecamatan, Semua Kelurahan	126.345.780,00	
2	**09**	**01**	**2.06**		**Administrasi Umum Perangkat Daerah**			Dokumen Penyelenggaraan pelayanan administrasi umum	6 Jenis				**987.815.604,00**	

Kode					Program / Kegiatan	Sasaran Program		Sasaran Kegiatan				Lokasi Kegiatan	Plafon Anggaran Sementara (Rp.)	Keterangan
						Indikator Kinerja	Target	Output Kegiatan	Target	Outcome Kegiatan	Target			
2	09	01	2.06	0002	Penyediaan Peralatan dan Perlengkapan Kantor			Jumlah Paket Peralatan dan Perlengkapan Kantor yang Disediakan	1 Paket			- Semua Kecamatan, Semua Kelurahan	80.976.625,00	
2	09	01	2.06	0004	Penyediaan Bahan Logistik Kantor			Jumlah Paket Bahan Logistik Kantor yang Disediakan	1 Paket			- Semua Kecamatan, Semua Kelurahan	5.118.288,00	
2	09	01	2.06	0005	Penyediaan Barang Cetakan dan Penggandaan			Jumlah Paket Barang Cetakan dan Penggandaan yang Disediakan	1 Paket			- Semua Kecamatan, Semua Kelurahan	65.499.470,00	
2	09	01	2.06	0006	Penyediaan Bahan Bacaan dan Peraturan Perundang-undangan			Jumlah Dokumen Bahan Bacaan dan Peraturan Perundang-Undangan yang Disediakan	2 Dokumen			- Semua Kecamatan, Semua Kelurahan	291.066.000,00	
2	09	01	2.06	0008	Fasilitasi Kunjungan Tamu			Jumlah Laporan Fasilitasi Kunjungan Tamu	12 Laporan			- Semua Kecamatan, Semua Kelurahan	21.703.750,00	
2	09	01	2.06	0009	Penyelenggaraan Rapat Koordinasi dan Konsultasi SKPD			Jumlah Laporan Penyelenggaraan Rapat Koordinasi dan Konsultasi SKPD	12 Laporan			- Semua Kecamatan, Semua Kelurahan	523.451.471,00	
2	**09**	**01**	**2.07**		**Pengadaan Barang Milik Daerah Penunjang Urusan Pemerintah Daerah**			Dokumen hasil pengadaan Barang Milik Daerah pada Perangkat Daerah	4 Jenis				**70.600.898,00**	
2	09	01	2.07	0002	Pengadaan Kendaraan Dinas Operasional atau Lapangan			Jumlah Unit Kendaraan Dinas Operasional atau Lapangan yang Disediakan	2 Unit			- Semua Kecamatan, Semua Kelurahan	0,00	
2	09	01	2.07	0010	Pengadaan Sarana dan Prasarana Gedung Kantor atau Bangunan Lainnya			Jumlah Unit Sarana dan Prasarana Gedung Kantor atau Bangunan Lainnya yang Disediakan	15 Unit			- Semua Kecamatan, Semua Kelurahan	56.095.305,00	
2	09	01	2.07	0011	Pengadaan Sarana dan Prasarana Pendukung Gedung Kantor atau Bangunan Lainnya			Jumlah Unit Sarana dan Prasarana Pendukung Gedung Kantor atau Bangunan Lainnya yang Disediakan	140 Unit			- Semua Kecamatan, Semua Kelurahan	14.505.593,00	
2	**09**	**01**	**2.08**		**Penyediaan Jasa Penunjang Urusan Pemerintahan Daerah**			Dokumen penyediaan jasa penunjang urusan pemerintahan daerah pada Perangkat daerah	3 Jenis				**959.031.158,00**	

Kode					Program / Kegiatan	Sasaran Program		Sasaran Kegiatan				Lokasi Kegiatan	Plafon Anggaran Sementara (Rp.)	Keterangan
						Indikator Kinerja	Target	Output Kegiatan	Target	Outcome Kegiatan	Target			
2	09	01	2.08	0002	Penyediaan Jasa Komunikasi, Sumber Daya Air dan Listrik			Jumlah Laporan Penyediaan Jasa Komunikasi, Sumber Daya Air dan Listrik yang Disediakan	12 Laporan			- Semua Kecamatan, Semua Kelurahan	374.000.000,00	
2	09	01	2.08	0004	Penyediaan Jasa Pelayanan Umum Kantor			Jumlah Laporan Penyediaan Jasa Pelayanan Umum Kantor yang Disediakan	12 Laporan			- Semua Kecamatan, Semua Kelurahan	585.031.158,00	
2	**09**	**01**	**2.09**		**Pemeliharaan Barang Milik Daerah Penunjang Urusan Pemerintahan Daerah**			Dokumen hasil pemeliharaan Barang Milik Daerah pada Perangkat Daerah	4 Jenis				**843.011.230,00**	
2	09	01	2.09	0001	Penyediaan Jasa Pemeliharaan, Biaya Pemeliharaan, dan Pajak Kendaraan Perorangan Dinas atau Kendaraan Dinas Jabatan			Jumlah Kendaraan Perorangan Dinas atau Kendaraan Dinas Jabatan yang Dipelihara dan dibayarkan Pajaknya	1 Unit			- Semua Kecamatan, Semua Kelurahan	46.191.000,00	
2	09	01	2.09	0002	Penyediaan Jasa Pemeliharaan, Biaya Pemeliharaan, Pajak dan Perizinan Kendaraan Dinas Operasional atau Lapangan			Jumlah Kendaraan Dinas Operasional atau Lapangan yang Dipelihara dan dibayarkan Pajak dan Perizinannya	51 Unit			- Semua Kecamatan, Semua Kelurahan	481.530.000,00	
2	09	01	2.09	0009	Pemeliharaan/Rehabilitasi Gedung Kantor dan Bangunan Lainnya			Jumlah Gedung Kantor dan Bangunan Lainnya yang Dipelihara/Direhabilitasi	6 Unit			- Semua Kecamatan, Semua Kelurahan	275.021.230,00	
2	09	01	2.09	0011	Pemeliharaan/Rehabilitasi Sarana dan Prasarana Pendukung Gedung Kantor atau Bangunan Lainnya			Jumlah Sarana dan Prasarana Pendukung Gedung Kantor atau Bangunan Lainnya yang Dipelihara/Direhabilitasi	75 Unit			- Semua Kecamatan, Semua Kelurahan	40.269.000,00	
2	**09**	**03**			**PROGRAM PENINGKATAN DIVERSIFIKASI DAN KETAHANAN PANGAN MASYARAKAT**	Persentase ketersediaan informasi data distribusi, pasokan dan harga pangan Tingkat konsumsi sayur dan buah Persentase ketersediaan cadangan pangan Pemerintah Daerah	100 Persen 220 gr/kap/hari 20,00 Persen							**781.084.644,00**	
2	**09**	**03**	**2.01**		**Penyediaan dan Penyaluran Pangan Pokok atau Pangan Lainnya sesuai dengan Kebutuhan Daerah Kabupaten/Kota dalam rangka Stabilisasi Pasokan dan Harga Pangan**			Dokumen informasi harga pangan, ketersediaan pangan dan Neraca Bahan Makanan	1 Dokumen				**365.568.625,00**	
2	09	03	2.01	0002	Penyediaan Pangan Berbasis Sumber Daya Lokal			Pangan Berbasis Sumber Daya Lokal yang Tersedia	1 Laporan			- Semua Kecamatan, Semua Kelurahan	0,00	

Kode					Program / Kegiatan	Sasaran Program		Sasaran Kegiatan				Lokasi Kegiatan	Plafon Anggaran Sementara (Rp.)	Keterangan
						Indikator Kinerja	Target	Output Kegiatan	Target	Outcome Kegiatan	Target			
2	09	03	2.01	0003	Koordinasi, Sinkronisasi dan Pelaksanaan Distribusi Pangan Pokok dan Pangan Lainnya			Jumlah Koordinasi, Sinkronisasi dan Pelaksanaan Distribusi Pangan Pokok dan Pangan Lainnya	12 Laporan			- Semua Kecamatan, Semua Kelurahan	61.450.750,00	
2	09	03	2.01	0008	Stabilisasi Pasokan dan Harga Pangan Tingkat Produsen dan Konsumen di Kabupaten/Kota			Jumlah kegiatan Stabilisasi Pasokan dan Harga Pangan Tingkat Produsen dan Konsumen di Kabupaten/Kota	4 laporan			- Semua Kecamatan, Semua Kelurahan	186.382.500,00	
2	09	03	2.01	0014	Koordinasi dan Sinkronisasi Pemantauan Stok, Pasokan dan Harga Pangan Pokok Strategis			Jumlah koordinasi dan sinkronisasi pemantauan stok pangan, pasokan pangan dan harga pangan Pokok Strategis	12 Laporan			- Semua Kecamatan, Semua Kelurahan	69.068.500,00	
2	09	03	2.01	0016	Penyusunan Neraca Bahan Makanan (NBM)			Informasi Neraca Bahan Makanan (NBM)	1 Dokumen			- Semua Kecamatan, Semua Kelurahan	48.666.875,00	
2	**09**	**03**	**2.02**		**Pengelolaan dan Keseimbangan Cadangan Pangan Kabupaten/Kota**			Total cadangan pangan pemerintah daerah	20 Ton				**230.321.715,00**	
2	09	03	2.02	0003	Pengadaan Cadangan Pangan Pemerintah Kabupaten/Kota			Jumlah Cadangan Pangan Pemerintah Kabupaten/Kota	10 Ton			- Semua Kecamatan, Semua Kelurahan	204.730.000,00	
2	09	03	2.02	0006	Pengelolaan Cadangan Pangan Pemerintah Kab/Kota			Jumlah Cadangan Pangan Pemerintah Kab/Kota yang terpelihara	28 Ton			- Semua Kecamatan, Semua Kelurahan	25.591.715,00	
2	**09**	**03**	**2.04**		**Pelaksanaan Pencapaian Target Konsumsi Pangan Perkapita/Tahun sesuai dengan Angka Kecukupan Gizi**			Dokumen Pelaksanaan Pencapaian Target Konsumsi Pangan Perkapita/Tahun sesuai dengan Angka Kecukupan Gizi	1 Dokumen/Laporan				**185.194.304,00**	
2	09	03	2.04	0001	Penyusunan dan Penetapan Target Konsumsi Pangan Per Kapita Per Tahun			Target Konsumsi Pangan Per Kapita Per Tahun	1 Dokumen			- Semua Kecamatan, Semua Kelurahan	79.169.385,00	
2	09	03	2.04	0002	Pemberdayaan Masyarakat dalam Penganekaragaman Konsumsi Pangan Berbasis Sumber Daya Lokal			Jumlah Pemberdayaan Kelompok Masyarakat dalam Penganekaragaman Konsumsi Pangan Berbasis Sumber Daya Lokal	1 Laporan			- Semua Kecamatan, Semua Kelurahan	101.289.095,00	

Kode					Program / Kegiatan	Sasaran Program		Sasaran Kegiatan				Lokasi Kegiatan	Plafon Anggaran Sementara (Rp.)	Keterangan
						Indikator Kinerja	Target	Output Kegiatan	Target	Outcome Kegiatan	Target			
2	09	03	2.04	0003	Koordinasi dan Sinkronisasi Pemantauan dan Evaluasi Konsumsi per Kapita per Tahun			Jumlah Koordinasi dan Sinkronisasi Pemantauan dan Evaluasi Konsumsi Per Kapita Per Tahun	1 Laporan			- Semua Kecamatan, Semua Kelurahan	4.735.824,00	
2	**09**	**04**			**PROGRAM PENANGANAN KERAWANAN PANGAN**	Persentase Daerah Rawan Pangan yang ditangani	100 Persen						**201.644.432,00**	
2	**09**	**04**	**2.01**		**Penyusunan Peta Kerentanan dan Ketahanan Pangan Kecamatan**			Dokumen Peta Ketahanan dan Kerentanan pangan	1 Dokumen				**45.437.182,00**	
2	09	04	2.01	0001	Penyusunan, Pemutakhiran dan Analisis Peta Ketahanan dan Kerentanan Pangan			Peta dan Analisis Ketahanan dan Kerentanan Pangan yang Dimutahirkan	1 Dokumen			- Semua Kecamatan, Semua Kelurahan	45.437.182,00	
2	**09**	**04**	**2.02**		**Penanganan Kerawanan Pangan Kewenangan Kabupaten/Kota**			Laporan Penanganan Kerawanan Pangan Kewenangan Kabupaten/Kota	1 Laporan				**156.207.250,00**	
2	09	04	2.02	0002	Pelaksanaan Pengadaan, Pengelolaan, dan Penyaluran Cadangan Pangan pada Kerawanan Pangan yang Mencakup dalam 1 (satu) Daerah Kabupaten/Kota			Jumlah Pengadaan, Pengelolaan, dan Penyaluran Cadangan Pangan pada Kerawanan Pangan yang Mencakup dalam 1 (Satu) Daerah Kabupaten/Kota	1 Dokumen			- Semua Kecamatan, Semua Kelurahan	114.214.340,00	
2	09	04	2.02	0003	Koordinasi dan Sinkronisasi Penanganan Kerawanan Pangan dan Gizi Kabupaten/Kota			Jumlah koordinasi dan sinkronisasi penanganan kerawanan pangan dan gizi kabupaten/kota	5 Laporan			- Semua Kecamatan, Semua Kelurahan	8.067.630,00	
2	09	04	2.02	0004	Pelaksanaan Intervensi Kewaspadaan Pangan dan Gizi			Jumlah Intervensi Kewaspadaan Pangan dan Gizi	1 Dokumen			- Semua Kecamatan, Semua Kelurahan	21.935.602,00	
2	09	04	2.02	0005	Penyusunan Peta Situasi Kewaspadaan Pangan dan Gizi Kabupaten/Kota			Jumlah Peta Situasi Kewaspadaan Pangan dan Gizi Kabupaten/Kota	13 Dokumen			- Semua Kecamatan, Semua Kelurahan	11.989.678,00	
2	**09**	**05**			**PROGRAM PENGAWASAN KEAMANAN PANGAN**	Persentase Pengawasan dan pembinaan keamanan pangan segar asal tumbuhan	85 Persen						**150.008.911,00**	
2	**09**	**05**	**2.01**		**Pelaksanaan Pengawasan Keamanan Pangan Segar Daerah Kabupaten/Kota**			Dokumen Pelaksanaan Pengawasan Keamanan Pangan Segar Daerah	1 Dokumen				**150.008.911,00**	

Kode					Program / Kegiatan	Sasaran Program		Sasaran Kegiatan				Lokasi Kegiatan	Plafon Anggaran Sementara (Rp.)	Keterangan
						Indikator Kinerja	Target	Output Kegiatan	Target	Outcome Kegiatan	Target			
2	09	05	2.01	0004	Rekomendasi Keamanan Pangan Segar Asal Tumbuhan Daerah Kabupaten/Kota			Jumlah Rekomendasi Keamanan Pangan Segar Asal Tumbuhan Daerah Kabupaten/Kota	1 Dokumen			- Semua Kecamatan, Semua Kelurahan	0,00	
2	09	05	2.01	0006	Rekomendasi Perizinan keamanan pangan segar asal tumbuhan			Jumlah Rekomendasi Perizinan keamanan pangan segar asal tumbuhan	5 Dokumen			- Semua Kecamatan, Semua Kelurahan	15.718.248,00	
2	09	05	2.01	0007	Penyediaan Sarana Pengujian keamanan dan mutu pangan segar asal tumbuhan Daerah Kabupaten/Kota			Jumlah sarana pengujian keamanan dan mutu pangan segar asal tumbuhan daerah kabupaten/kota	1 Dokumen			- Semua Kecamatan, Semua Kelurahan	99.998.985,00	
2	09	05	2.01	0008	Koordinasi dan sinkronisasi keamanan dan mutu pangan segar asal tumbuhan			Jumlah pelaksanaan koordinasi, dan sinkronisasi keamanan dan mutu pangan segar asal tumbuhan	1 Laporan			- Semua Kecamatan, Semua Kelurahan	14.999.046,00	
2	09	05	2.01	0009	Penguatan kelembagaan pengawas keamanan dan mutu pangan segar asal tumbuhan			Jumlah dokumen penguatan kelembagaan pengawas keamanan dan mutu pangan segar asal tumbuhan	5 Dokumen			- Semua Kecamatan, Semua Kelurahan	19.292.632,00	
3	**25**	**03**			**PROGRAM PENGELOLAAN PERIKANAN TANGKAP**	Jumlah Produksi Perikanan Tangkap	4242 Ton						**117.227.975,00**	
3	**25**	**03**	**2.01**		**Pengelolaan Penangkapan Ikan di Wilayah Sungai, Danau, Waduk, Rawa, dan Genangan Air Lainnya yang Dapat Diusahakan dalam 1 (Satu) Daerah Kabupaten/ Kota**			Data dan Informasi Sumber Daya Ikan di Perairan Darat [deleted] Data dan Informasi Sumber Daya Ikan di Perairan Darat	1 Dokumen 1 Dokumen				**0,00**	
3	25	03	2.01	0001	Penyediaan Data dan Informasi Sumber Daya Ikan			Jumlah Data dan Informasi Sumber Daya Ikan di Perairan Darat dalam Satu Kabupaten/Kota yang Tersedia	1 Dokumen			- Semua Kecamatan, Semua Kelurahan	0,00	
3	**25**	**03**	**2.02**		**Pemberdayaan Nelayan Kecil dalam Daerah Kabupaten/Kota**			Pembinaan dan pengawasan pokmaswas dan rukun nelayan	4 Kelompok				**63.876.507,00**	
3	25	03	2.02	0001	Pengembangan Kapasitas Nelayan Kecil			Jumlah Nelayan Kecil yang Meningkat Kapasitasnya	20 Orang			- Semua Kecamatan, Semua Kelurahan	25.788.169,00	
3	25	03	2.02	0002	Pelaksanaan Fasilitasi Pembentukan dan Pengembangan Kelembagaan Nelayan Kecil			Jumlah Kelompok Nelayan Kecil yang Difasilitasi Pembentukan dan Pengembangan Kelembagaannya	2 Kelompok			- Semua Kecamatan, Semua Kelurahan	19.052.694,00	

Kode					Program / Kegiatan	Sasaran Program		Sasaran Kegiatan				Lokasi Kegiatan	Plafon Anggaran Sementara (Rp.)	Keterangan
						Indikator Kinerja	Target	Output Kegiatan	Target	Outcome Kegiatan	Target			
3	25	03	2.02	0003	Pelaksanaan Fasilitasi Bantuan Pendanaan, Bantuan Pembiayaan, Kemitraan Usaha			Jumlah Unit Usaha yang Difasilitasi Penyaluran Bantuan Pen Danaan, Bantuan Pembiayaan, Kemitraan Usaha	3 Unit Usaha			- Semua Kecamatan, Semua Kelurahan	19.035.644,00	
3	**25**	**03**	**2.03**		**Pengelolaan dan Penyelenggaraan Tempat Pelelangan Ikan (TPI)**			Jumlah TPI yang di bina	4 TPI				**53.351.468,00**	
3	25	03	2.03	0001	Penetapan Prosedur Pengelolaan dan Penyelenggaraan Tempat Pelelangan Ikan (TPI)			Jumlah SOP Pengelolaan dan Penyelenggaraan Tempat Pelelangan Ikan (TPI)	3 Dokumen			- Semua Kecamatan, Semua Kelurahan	23.980.268,00	
3	25	03	2.03	0002	Pelayanan Penyelenggaraan Tempat Pelelangan Ikan (TPI)			Jumlah Layanan dalam rangka Penyelenggaraan Tempat Pelelangan Ikan (TPI)	3 Layanan			- Semua Kecamatan, Semua Kelurahan	29.371.200,00	
3	**25**	**04**			**PROGRAM PENGELOLAAN PERIKANAN BUDIDAYA**	Jumlah produksi perikanan budidaya	276 Ton						**722.458.129,00**	
3	**25**	**04**	**2.02**		**Pemberdayaan Pembudi Daya Ikan Kecil**			Jumlah Kelompok pembudidaya ikan dan kelompok usaha yang dibina	4 Kelompok				**365.808.254,00**	
3	25	04	2.02	0001	Pengembangan Kapasitas Pembudi Daya Ikan Kecil			Jumlah Kelompok Pembudi Daya Ikan Kecil yang Mengikuti Pengembangan Kapasitas	1 Kelompok			- Semua Kecamatan, Semua Kelurahan	31.808.279,00	
3	25	04	2.02	0004	Pemberian Pendampingan, Kemudahanan Akses Ilmu Pengetahuan, Teknologi dan Informasi, serta Penyelenggaraan Pendidikan dan Pelatihan			Jumlah Kelompok Usaha yang Memperoleh Pendampingan, Kemudahanan Akses Ilmu Pengetahuan, Teknologi dan Informasi, Serta Penyelenggaraan Pendidikan dan Pelatihan	3 Kelompok			- Semua Kecamatan, Semua Kelurahan	333.999.975,00	
3	**25**	**04**	**2.04**		**Pengelolaan Pembudidayaan Ikan**			Sarana prasarana perikanan budidaya	4 Jenis				**356.649.875,00**	
3	25	04	2.04	0001	Penyediaan Data dan Informasi Pembudidayaan Ikan dalam 1 (Satu) Daerah Kabupaten/Kota			Jumlah Data dan Informasi Pembudidayaan Ikan dalam 1 (Satu) Daerah Kabupaten/Kota	1 Dokumen			- Semua Kecamatan, Semua Kelurahan	0,00	
3	25	04	2.04	0002	Penyediaan Prasarana Pembudidayaan Ikan dalam 1 (Satu) Daerah Kabupaten/Kota			Jumlah Prasarana Pembudidayaan Ikan dalam 1 (Satu) Daerah Kabupaten/Kota	3 Unit			- Semua Kecamatan, Semua Kelurahan	356.649.875,00	

Kode					Program / Kegiatan	Sasaran Program		Sasaran Kegiatan				Lokasi Kegiatan	Plafon Anggaran Sementara (Rp.)	Keterangan
						Indikator Kinerja	Target	Output Kegiatan	Target	Outcome Kegiatan	Target			
3	**25**	**06**			**PROGRAM PENGOLAHAN DAN PEMASARAN HASIL PERIKANAN**	Jumlah produksi pengolahan dan pemasaran hasil perikanan	8200 Ton						**164.500.090,00**	
3	**25**	**06**	**2.03**		**Penyediaan dan Penyaluran Bahan Baku Industri Pengolahan Ikan dalam 1 (Satu) Daerah Kabupaten/ Kota**			Ketersediaan Ikan untuk Konsumsi Ketersediaan Ikan untuk Konsumsi [deleted]	10.000 Ton 10.000 Ton				**164.500.090,00**	
3	25	06	2.03	0001	Peningkatan Ketersediaan Ikan untuk Konsumsi dan Usaha Pengolahan dalam 1 (Satu) Daerah Kabupaten/Kota			Jumlah Peningkatan Ketersediaan Ikan untuk Konsumsi dan Usaha Pengolahan Dalam 1 (Satu) Daerah Kabupaten/Kota	10.000 Ton			- Semua Kecamatan, Semua Kelurahan	113.500.025,00	
3	25	06	2.03	0002	Pemberian Fasilitas bagi Pelaku Usaha Perikanan Skala Mikro dan Kecil dalam 1 (Satu) Daerah Kabupaten/Kota			Jumlah Pelaku Usaha Perikanan Skala Mikro dan Kecil dalam 1 (Satu) Daerah Kabupaten/Kota yang Terfasilitasi	50 Pelaku Usaha			- Semua Kecamatan, Semua Kelurahan	51.000.065,00	
3	**27**	**02**			**PROGRAM PENYEDIAAN DAN PENGEMBANGAN SARANA PERTANIAN**	Persentase Peningkatan Produktivitas Pertanian	5,00 Persen						**1.217.812.939,00**	
3	**27**	**02**	**2.01**		**Pengawasan Penggunaan Sarana Pertanian**			Laporan pendampingan pengawasan penggunaan sarana pertanian	1 Laporan				**635.000.209,00**	
3	27	02	2.01	0002	Pendampingan Penggunaan Sarana Pendukung Pertanian			Jumlah Pendampingan Penggunaan Sarana Pendukung Pertanian	3 Laporan			- Semua Kecamatan, Semua Kelurahan	635.000.209,00	
3	**27**	**02**	**2.02**		**Pengelolaan Sumber Daya Genetik (SDG) Hewan, Tumbuhan, dan Mikro Organisme Kewenangan Kabupaten/Kota**			Laporan peningkatan kualitas SDG hewan/tanaman	1 Laporan				**579.862.730,00**	
3	27	02	2.02	0002	Peningkatan Kualitas SDG Hewan/Tanaman			Jumlah Pelaksanaan Peningkatan Kualitas SDG Hewan/Tanaman	12 Dokumen			- Semua Kecamatan, Semua Kelurahan	579.862.730,00	
3	**27**	**02**	**2.04**		**Pengawasan Obat Hewan di Tingkat Pengecer**			Laporan pemeriksaan mutu, khasiat dan keamanan obat hewan di tingkat pengecer	1 Laporan				**2.950.000,00**	
3	27	02	2.04	0001	Pemeriksaan Mutu, Khasiat dan Keamanan Peredaran Obat Hewan			Jumlah Pemeriksaan Mutu, Khasiat dan Keamanan Obat Hewan yang Beredar	4 Laporan			- Semua Kecamatan, Semua Kelurahan	2.950.000,00	
3	**27**	**03**			**PROGRAM PENYEDIAAN DAN PENGEMBANGAN PRASARANA PERTANIAN**	Persentase prasarana pertanian yang dipelihara	100 Persen						**119.999.891,00**	

Kode					Program / Kegiatan	Sasaran Program		Sasaran Kegiatan				Lokasi Kegiatan	Plafon Anggaran Sementara (Rp.)	Keterangan
						Indikator Kinerja	Target	Output Kegiatan	Target	Outcome Kegiatan	Target			
3	**27**	**03**	**2.01**		**Pengembangan Prasarana Pertanian**			Laporan pengelolaan Lahan Pertanian Pangan Berkelanjutan (LP2B)	1 Laporan				**30.000.090,00**	
3	27	03	2.01	0015	Pengelolaan Lahan Pertanian Pangan Berkelanjutan/LP2B, Kawasan Pertanian Pangan Berkelanjutan/KP2B dan Lahan Cadangan Pertanian Pangan Berkelanjutan/LCP2B di Kabupaten/Kota			Lahan Pertanian Pangan Berkelanjutan/LP2B, Kawasan Pertanian Pangan Berkelanjutan/KP2B dan Lahan Cadangan Pertanian Pangan Berkelanjutan/LCP2B yang dikelola	1 Dokumen			- Semua Kecamatan, Semua Kelurahan	30.000.090,00	
3	**27**	**03**	**2.02**		**Pembangunan Prasarana Pertanian**			Jumlah sarana prasarana penunjang bidang pertanian dan sarana pendukungnya [deleted] Jumlah sarana prasarana penunjang bidang pertanian dan sarana pendukungnya	3 Unit 3 Unit				**89.999.801,00**	
3	27	03	2.02	0008	Pembangunan, Rehabilitasi dan Pemeliharaan Balai Penyuluh di Kecamatan serta Sarana Pendukungnya			Jumlah Balai Penyuluh di Kecamatan serta Sarana Pendukungnya yang Dibangun, Direhabilitasi dan Dipelihara	1 Unit			- Semua Kecamatan, Semua Kelurahan	89.999.801,00	
3	**27**	**04**			**PROGRAM PENGENDALIAN KESEHATAN HEWAN DAN KESEHATAN MASYARAKAT VETERINER**	Persentase tingkat pencegahan dan pengendalian penyakit hewan	70 Persen						**197.193.210,00**	
3	**27**	**04**	**2.01**		**Penjaminan Kesehatan Hewan, Penutupan dan Pembukaan Daerah Wabah Penyakit Hewan Menular Dalam daerah Kabupaten/Kota**			Laporan penjaminan kesehatan hewan dan zoonosis	1 Laporan				**140.730.833,00**	
3	27	04	2.01	0008	Pemberantasan Penyakit Hewan Menular dan Zoonosis dalam 1 (satu) Daerah Kabupaten/Kota			Jumlah wilayah atau kawasan yang mengalami penurunan kasus penyakit hewan menular dan zoonosis dalam 1 (satu) Daerah Kabupaten/kota	12 Laporan			- Semua Kecamatan, Semua Kelurahan	140.730.833,00	
3	**27**	**04**	**2.04**		**Penerapan dan Pengawasan Persyaratan Teknis Kesehatan Masyarakat Veteriner**			Laporan pengawasan peredaran hewan dan produk hewan dan pengujian laboratorium kesmavet	1 Laporan				**56.462.377,00**	
3	27	04	2.04	0002	Pengawasan Peredaran Hewan dan Produk Hewan			Jumlah Pengawasan Peredaran Hewan dan Produk Hewan	1 Laporan			- Semua Kecamatan, Semua Kelurahan	56.462.377,00	

Kode					Program / Kegiatan	Sasaran Program		Sasaran Kegiatan				Lokasi Kegiatan	Plafon Anggaran Sementara (Rp.)	Keterangan
						Indikator Kinerja	Target	Output Kegiatan	Target	Outcome Kegiatan	Target			
3	**27**	**05**			**PROGRAM PENGENDALIAN DAN PENANGGULANGAN BENCANA PERTANIAN**	Persentase Pengendalian Serangan Organisme Pengganggu Tumbuhan (OPT)	50,00 Persen						**25.000.039,00**	
3	**27**	**05**	**2.01**		**Pengendalian dan Penanggulangan Bencana Pertanian Kabupaten/Kota**			Laporan Pengendalian Serangan Organisme Pengganggu Tumbuhan (OPT)	1 Laporan				**25.000.039,00**	
3	27	05	2.01	0001	Pengendalian Organisme Pengganggu Tumbuhan (OPT) Tanaman Pangan, Hortikultura, dan Perkebunan			Jumlah Luas Serangan Organisme Pengganggu Tumbuhan (OPT) Tanaman Pangan, Hortikultura, dan Perkebunan yang Dikendalikan	60 Ha			- Semua Kecamatan, Semua Kelurahan	25.000.039,00	
3	**27**	**07**			**PROGRAM PENYULUHAN PERTANIAN**	Peningkatan kualitas kelembagaan penyuluhan	500 Poin						**89.996.725,00**	
3	**27**	**07**	**2.01**		**Pelaksanaan Penyuluhan Pertanian**			Laporan peningkatan kapasitas kelembagaan petani dan penyuluhan pertanian	1 Laporan				**89.996.725,00**	
3	27	07	2.01	0001	Peningkatan Kapasitas Kelembagaan Penyuluhan Pertanian di Kecamatan dan Desa			Jumlah Kelembagaan Penyuluhan Pertanian di Kecamatan dan Desa yang Ditingkatkan Kapasitasnya	1 Unit			- Semua Kecamatan, Semua Kelurahan	19.996.767,00	
3	27	07	2.01	0002	Pengembangan Kapasitas Kelembagaan Petani di Kecamatan dan Desa			Jumlah Kelembagaan Petani di Kecamatan dan Desa yang Ditingkatkan Kapasitasnya	3 Unit			- Semua Kecamatan, Semua Kelurahan	44.999.969,00	
3	27	07	2.01	0005	Pembentukan dan Penyelenggaraan Sekolah Lapang Kelompok Tani Tingkat Kabupaten/Kota			Jumlah Sekolah Lapang Kelompok Tani yang Terbentuk dan Beroperasi	1 Unit			- Semua Kecamatan, Semua Kelurahan	24.999.989,00	
2.09.3.25.3.27.01.0000 DINAS KETAHANAN PANGAN, PERTANIAN DAN PERIKANAN														
2.09.3.25.3.27.01.0001 UPT Rumah Potong Hewan														
3	**27**	**03**			**PROGRAM PENYEDIAAN DAN PENGEMBANGAN PRASARANA PERTANIAN**	Persentase prasarana pertanian yang dipelihara	100 Persen						**0,00**	
3	**27**	**03**	**2.02**		**Pembangunan Prasarana Pertanian**			Jumlah sarana prasarana penunjang bidang pertanian dan sarana pendukungnya Jumlah sarana prasarana penunjang bidang pertanian dan sarana pendukungnya [deleted]	3 Unit 3 Unit				**0,00**	

Kode					Program / Kegiatan	Sasaran Program		Sasaran Kegiatan				Lokasi Kegiatan	Plafon Anggaran Sementara (Rp.)	Keterangan
						Indikator Kinerja	Target	Output Kegiatan	Target	Outcome Kegiatan	Target			
3	27	03	2.02	0015	Pembangunan, Rehabilitasi, Pemeliharaan dan operasionalisasi Rumah Potong Hewan			Jumlah rumah potong hewan yang dibangun, direhabilitasi dan dipelihara serta beroperasi	1 Unit			- Semua Kecamatan, Semua Kelurahan	0,00	
3	**27**	**04**			**PROGRAM PENGENDALIAN KESEHATAN HEWAN DAN KESEHATAN MASYARAKAT VETERINER**	Persentase tingkat pencegahan dan pengendalian penyakit hewan	70 Persen						**249.194.413,00**	
3	**27**	**04**	**2.04**		**Penerapan dan Pengawasan Persyaratan Teknis Kesehatan Masyarakat Veteriner**			Laporan pengawasan peredaran hewan dan produk hewan dan pengujian laboratorium kesmavet	1 Laporan				**249.194.413,00**	
3	27	04	2.04	0002	Pengawasan Peredaran Hewan dan Produk Hewan			Jumlah Pengawasan Peredaran Hewan dan Produk Hewan	12 Laporan			- Semua Kecamatan, Semua Kelurahan	249.194.413,00	
2.09.3.25.3.27.01.0000 DINAS KETAHANAN PANGAN, PERTANIAN DAN PERIKANAN														
2.09.3.25.3.27.01.0002 UPT Pelayanan Veteriner														
3	**27**	**04**	**2.03**		**Pengelolaan Pelayanan Jasa Laboratorium dan Jasa Medik Veteriner dalam Daerah Kabupaten/Kota**			Laporan Pelayanan Jasa Laboratorium dan Jasa Medik Veteriner	1 Laporan				**124.003.180,00**	
3	27	04	2.03	0001	Penyediaan Pelayanan Jasa Laboratorium			Jumlah Pelayanan Jasa Laboratorium	12 Laporan			- Semua Kecamatan, Semua Kelurahan	57.534.058,00	
3	27	04	2.03	0002	Penyediaan Pelayanan Jasa Medik Veteriner			Jumlah Pelayanan Jasa Medik Veteriner	12 Laporan			- Semua Kecamatan, Semua Kelurahan	66.469.122,00	
2.09.3.25.3.27.01.0000 DINAS KETAHANAN PANGAN, PERTANIAN DAN PERIKANAN														
2.09.3.25.3.27.01.0003 UPT Balai Pengembangan Benih Tanaman Pangan dan Holtikultura														
3	**27**	**02**			**PROGRAM PENYEDIAAN DAN PENGEMBANGAN SARANA PERTANIAN**	Persentase Peningkatan Produktivitas Pertanian	5,00 Persen						**164.206.102,00**	
3	**27**	**02**	**2.02**		**Pengelolaan Sumber Daya Genetik (SDG) Hewan, Tumbuhan, dan Mikro Organisme Kewenangan Kabupaten/Kota**			Laporan peningkatan kualitas SDG hewan/tanaman	1 Laporan				**164.206.102,00**	
3	27	02	2.02	0002	Peningkatan Kualitas SDG Hewan/Tanaman			Jumlah Pelaksanaan Peningkatan Kualitas SDG Hewan/Tanaman	12 Dokumen			- Semua Kecamatan, Semua Kelurahan	164.206.102,00	

Kode					Program / Kegiatan	Sasaran Program		Sasaran Kegiatan				Lokasi Kegiatan	Plafon Anggaran Sementara (Rp.)	Keterangan
						Indikator Kinerja	Target	Output Kegiatan	Target	Outcome Kegiatan	Target			
3	27	02	2.02	0004	Penjaminan Kemurnian dan Kelestarian SDG Tanaman			Jumlah SDG tanaman yang dilakukan pelestarian dan pemurnian	1 Varietas Unggul Baru (VUB)			- Semua Kecamatan, Semua Kelurahan	0,00	
3	**27**	**03**			**PROGRAM PENYEDIAAN DAN PENGEMBANGAN PRASARANA PERTANIAN**	Persentase prasarana pertanian yang dipelihara	100 Persen						**71.150.337,00**	
3	**27**	**03**	**2.02**		**Pembangunan Prasarana Pertanian**			Jumlah sarana prasarana penunjang bidang pertanian dan sarana pendukungnya [deleted] Jumlah sarana prasarana penunjang bidang pertanian dan sarana pendukungnya	3 Unit 3 Unit				**71.150.337,00**	
3	27	03	2.02	0009	Pembangunan, Rehabilitasi dan Pemeliharaan Prasarana Pertanian Lainnya			Jumlah Prasarana Pertanian Lainnya yang Dibangun, Direhabilitasi dan Dipelihara	1 Unit			- Semua Kecamatan, Semua Kelurahan	71.150.337,00	
2.09.3.25.3.27.01.0000 DINAS KETAHANAN PANGAN, PERTANIAN DAN PERIKANAN														
2.09.3.25.3.27.01.0004 UPT Balai Pengembangan Budidaya Ikan Air Tawar														
3	**25**	**04**			**PROGRAM PENGELOLAAN PERIKANAN BUDIDAYA**	Jumlah produksi perikanan budidaya	276 Ton						**220.071.345,00**	
3	**25**	**04**	**2.04**		**Pengelolaan Pembudidayaan Ikan**			Sarana prasarana perikanan budidaya	4 Jenis				**220.071.345,00**	
3	25	04	2.04	0002	Penyediaan Prasarana Pembudidayaan Ikan dalam 1 (Satu) Daerah Kabupaten/Kota			Jumlah Prasarana Pembudidayaan Ikan dalam 1 (Satu) Daerah Kabupaten/Kota	1 Unit			- Semua Kecamatan, Semua Kelurahan	220.071.345,00	
2.09.3.25.3.27.01.0000 DINAS KETAHANAN PANGAN, PERTANIAN DAN PERIKANAN														
2.09.3.25.3.27.01.0005 UPT Balai Pengembangan Ternak Potong														
3	**27**	**02**			**PROGRAM PENYEDIAAN DAN PENGEMBANGAN SARANA PERTANIAN**	Persentase Peningkatan Produktivitas Pertanian	5,00 Persen						**615.000.710,00**	
3	**27**	**02**	**2.02**		**Pengelolaan Sumber Daya Genetik (SDG) Hewan, Tumbuhan, dan Mikro Organisme Kewenangan Kabupaten/Kota**			Laporan peningkatan kualitas SDG hewan/tanaman	1 Laporan				**228.353.860,00**	
3	27	02	2.02	0002	Peningkatan Kualitas SDG Hewan/Tanaman			Jumlah Pelaksanaan Peningkatan Kualitas SDG Hewan/Tanaman	12 Dokumen			- Semua Kecamatan, Semua Kelurahan	228.353.860,00	

Kode					Program / Kegiatan	Sasaran Program		Sasaran Kegiatan				Lokasi Kegiatan	Plafon Anggaran Sementara (Rp.)	Keterangan
						Indikator Kinerja	Target	Output Kegiatan	Target	Outcome Kegiatan	Target			
3	**27**	**02**	**2.06**		**Penyediaan Benih/Bibit Ternak dan Hijauan Pakan Ternak yang Sumbernya dalam 1 (Satu) Daerah Kabupaten/Kota Lain**			Indukan dan hijauan/pakan ternak yang berkualitas	80 Ekor				**386.646.850,00**	
3	27	02	2.06	0002	Pengadaan Hijauan Pakan Ternak yang Sumbernya dari Daerah Kabupaten/Kota Lain			Jumlah Hijauan Pakan Ternak yang Sumbernya dari Daerah Kabupaten/Kota Lain	300 Ton			- Semua Kecamatan, Semua Kelurahan	386.646.850,00	
2.11.0.00.0.00.01.0000 DINAS LINGKUNGAN HIDUP														
2.11.0.00.0.00.01.0000 DINAS LINGKUNGAN HIDUP														
2	**11**	**01**			**PROGRAM PENUNJANG URUSAN PEMERINTAHAN DAERAH KABUPATEN/KOTA**	Indeks Kepuasan Masyarakat Perangkat Daerah	82 Poin						**25.503.361.032,00**	
2	**11**	**01**	**2.01**		**Perencanaan, Penganggaran, dan Evaluasi Kinerja Perangkat Daerah**			Dokumen Hasil perencanaan, penganggaran, dan evaluasi Kinerja Perangkat Daerah	4 Jenis	Tersedianya informasi perencanaan, penganggaran, dan evaluasi sebagai bahan dan acuan pelaksanaan kegiatan Perangkat Daerah	100 Persen		**111.199.857,00**	
2	11	01	2.01	0001	Penyusunan Dokumen Perencanaan Perangkat Daerah			Jumlah Dokumen Perencanaan Perangkat Daerah	3 Dokumen			- Semua Kecamatan, Semua Kelurahan	59.171.632,00	
2	11	01	2.01	0002	Koordinasi dan Penyusunan Dokumen RKA-SKPD			Jumlah Dokumen RKA-SKPD dan Laporan Hasil Koordinasi Penyusunan Dokumen RKA-SKPD	1 Dokumen			- Semua Kecamatan, Semua Kelurahan	2.999.640,00	
2	11	01	2.01	0003	Koordinasi dan Penyusunan Dokumen Perubahan RKA-SKPD			Jumlah Dokumen Perubahan RKA-SKPD dan Laporan Hasil Koordinasi Penyusunan Dokumen Perubahan RKA-SKPD	1 Dokumen			- Semua Kecamatan, Semua Kelurahan	2.999.640,00	
2	11	01	2.01	0004	Koordinasi dan Penyusunan DPA-SKPD			Jumlah Dokumen DPA-SKPD dan Laporan Hasil Koordinasi Penyusunan Dokumen DPA-SKPD	1 Dokumen			- Semua Kecamatan, Semua Kelurahan	2.999.640,00	
2	11	01	2.01	0005	Koordinasi dan Penyusunan Perubahan DPA- SKPD			Jumlah Dokumen Perubahan DPA-SKPD dan Laporan Hasil Koordinasi Penyusunan Dokumen Perubahan DPA-SKPD	1 Dokumen			- Semua Kecamatan, Semua Kelurahan	2.849.670,00	

Kode					Program / Kegiatan	Sasaran Program		Sasaran Kegiatan				Lokasi Kegiatan	Plafon Anggaran Sementara (Rp.)	Keterangan
						Indikator Kinerja	Target	Output Kegiatan	Target	Outcome Kegiatan	Target			
2	11	01	2.01	0006	Koordinasi dan Penyusunan Laporan Capaian Kinerja dan Ikhtisar Realisasi Kinerja SKPD			Jumlah Laporan Capaian Kinerja dan Ikhtisar Realisasi Kinerja SKPD dan Laporan Hasil Koordinasi Penyusunan Laporan Capaian Kinerja dan Ikhtisar Realisasi Kinerja SKPD	4 Laporan			- Semua Kecamatan, Semua Kelurahan	35.792.820,00	
2	11	01	2.01	0007	Evaluasi Kinerja Perangkat Daerah			Jumlah Laporan Evaluasi Kinerja Perangkat Daerah	8 Laporan			- Semua Kecamatan, Semua Kelurahan	4.386.815,00	
2	**11**	**01**	**2.02**		**Administrasi Keuangan Perangkat Daerah**			Dokumen laporan keuangan Perangkat Daerah	2 Jenis	Tersedianya informasi keuangan perangkat daerah sebagai bahan audit keuangan Perangkat Daerah	100 Persen		**21.837.731.315,00**	
2	11	01	2.02	0001	Penyediaan Gaji dan Tunjangan ASN			Jumlah Orang yang Menerima Gaji dan Tunjangan ASN	170 Orang /bulan			- Semua Kecamatan, Semua Kelurahan	21.766.436.701,00	
2	11	01	2.02	0005	Koordinasi dan Penyusunan Laporan Keuangan Akhir Tahun SKPD			Jumlah Laporan Keuangan Akhir Tahun SKPD dan Laporan Hasil Koordinasi Penyusunan Laporan Keuangan Akhir Tahun SKPD	1 Laporan			- Semua Kecamatan, Semua Kelurahan	8.151.650,00	
2	11	01	2.02	0007	Koordinasi dan Penyusunan Laporan Keuangan Bulanan/ Triwulanan/ Semesteran SKPD			Jumlah Laporan Keuangan Bulanan/ Triwulanan/ Semesteran SKPD dan Laporan Koordinasi Penyusunan Laporan Keuangan Bulanan/Triwulanan/Semesteran SKPD	12 Laporan			- Semua Kecamatan, Semua Kelurahan	63.142.964,00	
2	**11**	**01**	**2.03**		**Administrasi Barang Milik Daerah pada Perangkat Daerah**			Dokumen Administrasi Barang Milik Daerah	3 Jenis	Tersedianya Data dan Informasi Barang Milik Daerah pada Perangkat Daerah sebagai Bahan Audit	100 Persen		**127.397.975,00**	
2	11	01	2.03	0001	Penyusunan Perencanaan Kebutuhan Barang Milik Daerah SKPD			Jumlah Rencana Kebutuhan Barang Milik Daerah SKPD	1 Dokumen			- Semua Kecamatan, Semua Kelurahan	1.050.000,00	
2	11	01	2.03	0002	Pengamanan Barang Milik Daerah SKPD			Jumlah Dokumen Pengamanan Barang Milik Daerah SKPD	1 Dokumen			- Semua Kecamatan, Semua Kelurahan	41.201.000,00	

Kode					Program / Kegiatan	Sasaran Program		Sasaran Kegiatan				Lokasi Kegiatan	Plafon Anggaran Sementara (Rp.)	Keterangan
						Indikator Kinerja	Target	Output Kegiatan	Target	Outcome Kegiatan	Target			
2	11	01	2.03	0006	Penatausahaan Barang Milik Daerah pada SKPD			Jumlah Laporan Penatausahaan Barang Milik Daerah pada SKPD	1 Laporan			- Semua Kecamatan, Semua Kelurahan	85.146.975,00	
2	**11**	**01**	**2.05**		**Administrasi Kepegawaian Perangkat Daerah**			Pegawai yang Mendapatkan Pelayanan Administrasi Kepegawaian	170 Orang	Persentase Pegawai yang Mendapatkan Pelayanan Administrasi Kepegawaian	100 Persen		**218.154.775,00**	
2	11	01	2.05	0002	Pengadaan Pakaian Dinas beserta Atribut Kelengkapannya			Jumlah Paket Pakaian Dinas beserta Atribut Kelengkapan	1 Paket			- Semua Kecamatan, Semua Kelurahan	162.798.775,00	
2	11	01	2.05	0003	Pendataan dan Pengolahan Administrasi Kepegawaian			Jumlah Dokumen Pendataan dan Pengolahan Administrasi Kepegawaian	1 Dokumen			- Semua Kecamatan, Semua Kelurahan	55.356.000,00	
2	**11**	**01**	**2.06**		**Administrasi Umum Perangkat Daerah**			Dokumen Penyelenggaraan pelayanan administrasi umum	6 Jenis	Terpenuhinya pelayanan administrasi umum Perangkat Daerah	100 Persen		**921.514.087,00**	
2	11	01	2.06	0001	Penyediaan Komponen Instalasi Listrik/Penerangan Bangunan Kantor			Jumlah Paket Komponen Instalasi Listrik/Penerangan Bangunan Kantor yang Disediakan	1 Paket			- Semua Kecamatan, Semua Kelurahan	14.995.947,00	
2	11	01	2.06	0002	Penyediaan Peralatan dan Perlengkapan Kantor			Jumlah Paket Peralatan dan Perlengkapan Kantor yang Disediakan	1 Paket			- Semua Kecamatan, Semua Kelurahan	92.148.642,00	
2	11	01	2.06	0004	Penyediaan Bahan Logistik Kantor			Jumlah Paket Bahan Logistik Kantor yang Disediakan	1 Paket			- Semua Kecamatan, Semua Kelurahan	9.276.897,00	
2	11	01	2.06	0005	Penyediaan Barang Cetakan dan Penggandaan			Jumlah Paket Barang Cetakan dan Penggandaan yang Disediakan	1 Paket			- Semua Kecamatan, Semua Kelurahan	53.225.649,00	
2	11	01	2.06	0006	Penyediaan Bahan Bacaan dan Peraturan Perundang-undangan			Jumlah Dokumen Bahan Bacaan dan Peraturan Perundang-Undangan yang Disediakan	2 Dokumen			- Semua Kecamatan, Semua Kelurahan	377.063.000,00	
2	11	01	2.06	0008	Fasilitasi Kunjungan Tamu			Jumlah Laporan Fasilitasi Kunjungan Tamu	12 Laporan			- Semua Kecamatan, Semua Kelurahan	27.000.000,00	

Kode					Program / Kegiatan	Sasaran Program		Sasaran Kegiatan				Lokasi Kegiatan	Plafon Anggaran Sementara (Rp.)	Keterangan
						Indikator Kinerja	Target	Output Kegiatan	Target	Outcome Kegiatan	Target			
2	11	01	2.06	0009	Penyelenggaraan Rapat Koordinasi dan Konsultasi SKPD			Jumlah Laporan Penyelenggaraan Rapat Koordinasi dan Konsultasi SKPD	12 Laporan			- Semua Kecamatan, Semua Kelurahan	347.803.952,00	
2	**11**	**01**	**2.07**		**Pengadaan Barang Milik Daerah Penunjang Urusan Pemerintah Daerah**			Dokumen hasil pengadaan Barang Milik Daerah pada Perangkat Daerah	4 Jenis	Terpenuhinya Barang Milik Daerah sebagai fasilitasi kinerja ASN pada Perangkat Daerah	100 Persen		**169.171.882,00**	
2	11	01	2.07	0001	Pengadaan Kendaraan Perorangan Dinas atau Kendaraan Dinas Jabatan			Jumlah Unit Kendaraan Perorangan Dinas atau Kendaraan Dinas Jabatan yang Disediakan	0 Unit			- Semua Kecamatan, Semua Kelurahan	0,00	
2	11	01	2.07	0005	Pengadaan Mebel			Jumlah Paket Mebel yang Disediakan	10 Unit			- Semua Kecamatan, Semua Kelurahan	63.534.675,00	
2	11	01	2.07	0010	Pengadaan Sarana dan Prasarana Gedung Kantor atau Bangunan Lainnya			Jumlah Unit Sarana dan Prasarana Gedung Kantor atau Bangunan Lainnya yang Disediakan	13 Unit			- Semua Kecamatan, Semua Kelurahan	105.637.207,00	
2	11	01	2.07	0011	Pengadaan Sarana dan Prasarana Pendukung Gedung Kantor atau Bangunan Lainnya			Jumlah Unit Sarana dan Prasarana Pendukung Gedung Kantor atau Bangunan Lainnya yang Disediakan	70 Unit			- Semua Kecamatan, Semua Kelurahan	0,00	
2	**11**	**01**	**2.08**		**Penyediaan Jasa Penunjang Urusan Pemerintahan Daerah**			Dokumen penyediaan jasa penunjang urusan pemerintahan daerah pada Perangkat daerah	4 Jenis	Terpenuhinya Jasa Penunjang Perangkat Daerah sesuai kebutuhan dan tepat waktu	100 Persen		**1.291.940.711,00**	
2	11	01	2.08	0001	Penyediaan Jasa Surat Menyurat			Jumlah Laporan Penyediaan Jasa Surat Menyurat	1 Laporan			- Semua Kecamatan, Semua Kelurahan	15.000.000,00	
2	11	01	2.08	0002	Penyediaan Jasa Komunikasi, Sumber Daya Air dan Listrik			Jumlah Laporan Penyediaan Jasa Komunikasi, Sumber Daya Air dan Listrik yang Disediakan	12 Laporan			- Semua Kecamatan, Semua Kelurahan	249.840.000,00	
2	11	01	2.08	0004	Penyediaan Jasa Pelayanan Umum Kantor			Jumlah Laporan Penyediaan Jasa Pelayanan Umum Kantor yang Disediakan	12 Laporan			- Semua Kecamatan, Semua Kelurahan	1.027.100.711,00	
2	**11**	**01**	**2.09**		**Pemeliharaan Barang Milik Daerah Penunjang Urusan Pemerintahan Daerah**			Dokumen hasil pemeliharaan Barang Milik Daerah pada Perangkat Daerah	4 Jenis	Terpeliharanya Barang Milik Daerah sebagai fasilitasi kinerja ASN pada Perangkat Daerah	100 Persen		**826.250.430,00**	

Kode					Program / Kegiatan	Sasaran Program		Sasaran Kegiatan				Lokasi Kegiatan	Plafon Anggaran Sementara (Rp.)	Keterangan
						Indikator Kinerja	Target	Output Kegiatan	Target	Outcome Kegiatan	Target			
2	11	01	2.09	0001	Penyediaan Jasa Pemeliharaan, Biaya Pemeliharaan, dan Pajak Kendaraan Perorangan Dinas atau Kendaraan Dinas Jabatan			Jumlah Kendaraan Perorangan Dinas atau Kendaraan Dinas Jabatan yang Dipelihara dan dibayarkan Pajaknya	1 Unit			- Semua Kecamatan, Semua Kelurahan	42.808.000,00	
2	11	01	2.09	0002	Penyediaan Jasa Pemeliharaan, Biaya Pemeliharaan, Pajak dan Perizinan Kendaraan Dinas Operasional atau Lapangan			Jumlah Kendaraan Dinas Operasional atau Lapangan yang Dipelihara dan dibayarkan Pajak dan Perizinannya	35 Unit			- Semua Kecamatan, Semua Kelurahan	569.878.000,00	
2	11	01	2.09	0009	Pemeliharaan/Rehabilitasi Gedung Kantor dan Bangunan Lainnya			Jumlah Gedung Kantor dan Bangunan Lainnya yang Dipelihara/Direhabilitasi	5 Unit			- Semua Kecamatan, Semua Kelurahan	150.020.430,00	
2	11	01	2.09	0010	Pemeliharaan/Rehabilitasi Sarana dan Prasarana Gedung Kantor atau Bangunan Lainnya			Jumlah Sarana dan Prasarana Gedung Kantor atau Bangunan Lainnya yang Dipelihara/Direhabilitasi	50 Unit			- Semua Kecamatan, Semua Kelurahan	63.544.000,00	
2	**11**	**02**			**PROGRAM PERENCANAAN LINGKUNGAN HIDUP**	Persentase dokumen perencanaan lingkungan yang digunakan sebagai bahan rencana pembangunan berkelanjutan	75,00 Persen						**398.692.671,00**	
2	**11**	**02**	**2.01**		**Rencana Perlindungan dan Pengelolaan Lingkungan Hidup (RPPLH) Kabupaten/Kota**			Dokumen Penyusunan, Penetapan dan Pengendalian Pelaksanaan RPPLH	1 Dokumen	Tersusunnya Rencana Perlindungan dan Pengelolaan Lingkungan Hidup (RPPLH)	100 Persen		**192.499.492,00**	
2	11	02	2.01	0002	Pengendalian Pelaksanaan RPPLH Kabupaten/Kota			Jumlah Dokumen Telaahan Kebijakan yang Telah Mengakomodir RPPLH Kabupaten/Kota	2 Dokumen			- Semua Kecamatan, Semua Kelurahan	192.499.492,00	
2	**11**	**02**	**2.02**		**Penyelenggaraan Kajian Lingkungan Hidup Strategis (KLHS) Kabupaten/Kota**			Dokumen Kajian Lingkungan Hidup Strategis (KLHS) yang disusun	2 Dokumen	Tersediannya Kajian Lingkungan Hidup Strategis (KLHS) Sebagai Bahan masukan perbaikan/penyempurnaan Kebijakan Rencana Program (KRP)	100 Persen		**206.193.179,00**	
2	11	02	2.02	0002	Pembuatan dan Pelaksanaan KLHS RPJPD/RPJMD			Jumlah Dokumen KLHS RPJPD/RPJMD Kabupaten/Kota yang Disusun	1 Dokumen			- Semua Kecamatan, Semua Kelurahan	206.193.179,00	
2	**11**	**03**			**PROGRAM PENGENDALIAN PENCEMARAN DAN/ATAU KERUSAKAN LINGKUNGAN HIDUP**	Persentase Tingkat Pencemaran Lingkungan	10,00 Persen						**398.887.701,00**	

Kode					Program / Kegiatan	Sasaran Program		Sasaran Kegiatan				Lokasi Kegiatan	Plafon Anggaran Sementara (Rp.)	Keterangan
						Indikator Kinerja	Target	Output Kegiatan	Target	Outcome Kegiatan	Target			
2	**11**	**03**	**2.01**		**Pencegahan Pencemaran dan/atau Kerusakan Lingkungan Hidup Kabupaten/Kota**			Dokumen Pencegahan Pencemaran dan/atau Kerusakan Lingkungan Hidup	5 Dokumen	Tersedianya data kualitas air sungai, air bawah tanah dan udara ambien serta Terlaksananya upaya Adaptasi dan Mitigasi perubahann iklim	100 Persen		**211.271.846,00**	
2	11	03	2.01	0001	Koordinasi, Sinkronisasi, dan Pelaksanaan Pencegahan Pencemaran Lingkungan Hidup Dilaksanakan Terhadap Media Tanah, Air, Udara, dan Laut			Jumlah Dokumen Uji Kualitas Lingkungan Hidup Dilaksanakan Terhadap Media Tanah, Air, Udara, dan Laut	2 Dokumen			- Semua Kecamatan, Semua Kelurahan	117.372.090,00	
2	11	03	2.01	0002	Koordinasi, Sinkronisasi dan Pelaksanaan Pengendalian Emisi Gas Rumah Kaca, Mitigasi dan Adaptasi Perubahan Iklim			Jumlah Dokumen Hasil Koordinasi dan Sinkronisasi Inventarisasi Gas Rumah Kaca dari Sektor Lingkungan Hidup yang Dilaksanakan	2 Dokumen			- Semua Kecamatan, Semua Kelurahan	81.348.995,00	
2	11	03	2.01	0011	Penyusunan dokumen status lingkungan hidup daerah			Jumlah dokumen status lingkungan hidup daerah yang disusun	1 Dokumen			- Semua Kecamatan, Semua Kelurahan	12.550.761,00	
2	11	03	2.01	0015	Pengelolaan Laboratorium Lingkungan Hidup kabupaten/kota			Jumlah pengujian yang dilaksanakan oleh laboratorium lingkungan	1 Dokumen			- Semua Kecamatan, Semua Kelurahan	0,00	
2	**11**	**03**	**2.02**		**Penanggulangan Pencemaran dan/atau Kerusakan Lingkungan Hidup Kabupaten/Kota**			Laporan penanggulangan pencemaran dan/atau Kerusakan Lingkungan Hidup	3 Laporan	Terlaksananya informasi peringatan dan penanggulangan pencemaran dan/atau kerusakan lingkungan hidup pada masyarakat	100 Persen		**108.713.804,00**	
2	11	03	2.02	0001	Pemberian Informasi Peringatan Pencemaran dan/atau Kerusakan Lingkungan Hidup pada Masyarakat			Jumlah Laporan Sosialisasi Informasi Peringatan Pencemaran dan/atau Kerusakan Lingkungan Hidup pada Masyarakat di Kabupaten/Kota yang Dilaksanakan	3 Laporan			- Semua Kecamatan, Semua Kelurahan	69.451.141,00	
2	11	03	2.02	0003	Penghentian Pencemaran dan/atau Kerusakan Lingkungan Hidup			Jumlah Sumber Pencemar dan/atau Kerusakan Lingkungan Hidup yang Dihentikan	3 Titik			- Semua Kecamatan, Semua Kelurahan	39.262.663,00	
2	**11**	**03**	**2.03**		**Pemulihan Pencemaran dan/atau Kerusakan Lingkungan Hidup Kabupaten/Kota**			Dokumen Hasil Koordinasi dan Sinkronisasi Pemulihan Pencemaran dan/atau Kerusakan Lingkungan Hidup	5 Dokumen	Terlaksananya Pemulihan Pencemaran dan/atau Kerusakan Lingkungan Hidup	100 Persen		**78.902.051,00**	

Kode					Program / Kegiatan	Sasaran Program		Sasaran Kegiatan				Lokasi Kegiatan	Plafon Anggaran Sementara (Rp.)	Keterangan
						Indikator Kinerja	Target	Output Kegiatan	Target	Outcome Kegiatan	Target			
2	11	03	2.03	0001	Koordinasi dan Sinkronisasi Penghentian Sumber Pencemaran			Jumlah Dokumen Hasil Koordinasi dan Sinkronisasi Penghentian Sumber Pencemaran Kewenangan Pemerintah dan/atau Provinsi dan/atau Sektor Lain hingga Terhentinya Sumber Pencemaran yang Dilaksanakan	0 Dokumen			- Semua Kecamatan, Semua Kelurahan	0,00	
2	11	03	2.03	0007	Koordinasi dan Sinkronisasi restorasi			jumlah kegiatan koordinasi dan sinkronisasi restorasi di kabupaten/kota yang dilaksanakan	0 Kegiatan			- Semua Kecamatan, Semua Kelurahan	0,00	
2	11	03	2.03	0008	Koordinasi dan Sinkronisasi remediasi			jumlah kegiatan koordinasi dan sinkronisasi remediasi di kabupaten/kota yang dilaksanakan	1 Kegiatan			- Semua Kecamatan, Semua Kelurahan	39.842.488,00	
2	11	03	2.03	0013	Koordinasi dan Sinkronisasi rehabilitasi			jumlah kegiatan koordinasi dan sinkronisasi rehabilitasi di kabupaten/kota yang dilaksanakan	3 Kegiatan			- Semua Kecamatan, Semua Kelurahan	39.059.563,00	
2	**11**	**04**			**PROGRAM PENGELOLAAN KEANEKARAGAMAN HAYATI (KEHATI)**	Persentase peningkatan penataaan Taman Keanekaragaman Hayati	67,67 Persen						**202.300.577,00**	
2	**11**	**04**	**2.01**		**Pengelolaan Keanekaragaman Hayati Kabupaten/Kota**			Jumlah Flora di kawasan taman kehati	66 Jenis	Terpeliharanya Taman Kehati sebagai kawasan pelestarian alam	100 Persen		**202.300.577,00**	
2	11	04	2.01	0001	Penyusunan dan Penetapan Rencana Pengelolaan Keanekaragaman Hayati			Jumlah Dokumen Rencana Induk Pengelolaan Kehati yang Disusun	0 Dokumen			- Semua Kecamatan, Semua Kelurahan	0,00	
2	11	04	2.01	0007	Pengelolaan Sarana dan Prasarana Keanekaragaman Hayati			Jumlah Sarana dan Prasarana Keanekaragaman Hayati yang Dikelola	5 Unit			- Semua Kecamatan, Semua Kelurahan	41.115.702,00	
2	11	04	2.01	0009	Pengelolaan Taman Keanekaragaman Hayati di Luar Kawasan Hutan			Unit Taman Kehati Di Luar Kawasan Hutan yang Dikelola Lingkup Kewenangan Kabupaten/Kota	1 Unit			- Semua Kecamatan, Semua Kelurahan	161.184.875,00	
2	**11**	**05**			**PROGRAM PENGENDALIAN BAHAN BERBAHAYA DAN BERACUN (B3) DAN LIMBAH BAHAN BERBAHAYA DAN BERACUN (LIMBAH B3)**	Persentase pembinaan teknis Pengelolaan Limbah B3	40,00 Persen						**110.068.247,00**	

Kode					Program / Kegiatan	Sasaran Program		Sasaran Kegiatan				Lokasi Kegiatan	Plafon Anggaran Sementara (Rp.)	Keterangan
						Indikator Kinerja	Target	Output Kegiatan	Target	Outcome Kegiatan	Target			
2	**11**	**05**	**2.01**		**Penyimpanan sementara Limbah B3**			Laporan verifikasi teknis pengelolaan limbah B3 untuk kegiatan penyimpanan sementara limbah B3	2 Laporan	Terlaksananya Kegiatan Penyimpanan Sementara Limbah B3	100 Persen		**96.196.000,00**	
2	11	05	2.01	0002	Verifikasi Lapangan untuk Memastikan Pemenuhan Persyaratan Administrasi dan Teknis Penyimpanan sementara Limbah B3			Jumlah Laporan Kegiatan Verifikasi Lapangan Pemenuhan Komitmen Persetujuan/Izin Penyimpanan sementara dan Pengumpulan Limbah B3	2 Laporan			- Semua Kecamatan, Semua Kelurahan	96.196.000,00	
2	**11**	**05**	**2.02**		**Pengumpulan Limbah B3 dalam 1 (Satu) Daerah Kabupaten/Kota**			Dokumen koordinasi hasil pengumpulan Limbah B3	2 Dokumen	Terlaksananya koordinasi Pengumpulan Limbah B3	100 Persen		**13.872.247,00**	
2	11	05	2.02	0002	Koordinasi dan Sinkronisasi Pengelolaan Limbah B3 dengan Pemerintah Provinsi dalam rangka Pengangkutan, Pemanfaatan, Pengolahan, dan/atau Penimbunan			Jumlah Dokumen Hasil Koordinasi & Sinkronisasi Pengelolaan Limbah B3 dengan Pemerintah dan Pemerintah Provinsi dalam rangka Pengangkutan, Pemanfaatan, Pengolahan, dan/atau Penimbunan yang Bukan Menjadi Kewenangan Pemda Kabupaten/Kota serta Pelaksanaan Pengumpulan dan Penyimpanan sementara Limbah B3 yang Sesuai dengan Kewenangannya	2 Dokumen			- Semua Kecamatan, Semua Kelurahan	13.872.247,00	
2	**11**	**06**			**PROGRAM PEMBINAAN DAN PENGAWASAN TERHADAP IZIN LINGKUNGAN DAN IZIN PERLINDUNGAN DAN PENGELOLAAN LINGKUNGAN HIDUP (PPLH)**	Cakupan pembinaan dan pengawasan terkait ketaatan penangungjawab usaha dan/atau kegiatan yang diawasi ketaatannya terhadap Ijin lingkungan, Ijin PPLH dan PUU LH yang diterbitkan	72,73 Persen						**129.998.950,00**	
2	**11**	**06**	**2.01**		**Pembinaan dan Pengawasan Terhadap Usaha dan/atau Kegiatan yang Izin Lingkungan dan Izin PPLH Diterbitkan oleh Pemerintah Daerah Kabupaten/Kota**			Dokumen Pembinaan dan Pengawasan Terhadap Usaha dan/atau Kegiatan yang Izin Lingkungan dan Izin PPLH Diterbitkan oleh Pemerintah Daerah	3 Dokumen	Terlaksananya Pembinaan dan Pengawasan Terhadap Usaha dan/atau Kegiatan yang Izin Lingkungan danIzin PPLH diterbitkan oleh Pemerintah Daerah Kabupaten/ Kota	100 Persen		**129.998.950,00**	
2	11	06	2.01	0001	Fasilitasi Pemenuhan Ketentuan dan Kewajiban Izin Lingkungan dan/atau Izin PPLH			Jumlah Rekomendasi dan/atau Persetujuan Teknis, Persetujuan Lingkungan, dan Surat Kelayakan Operasi yang Diberikan	35 Dokumen			- Semua Kecamatan, Semua Kelurahan	60.853.475,00	

Kode					Program / Kegiatan	Sasaran Program		Sasaran Kegiatan				Lokasi Kegiatan	Plafon Anggaran Sementara (Rp.)	Keterangan
						Indikator Kinerja	Target	Output Kegiatan	Target	Outcome Kegiatan	Target			
2	11	06	2.01	0007	Pengembangan Kapasitas Pejabat Pengawas Lingkungan Hidup			Jumlah PPLHD yang ditingkatkan kapasitasnya	4 Orang			- Semua Kecamatan, Semua Kelurahan	0,00	
2	11	06	2.01	0009	Pengawasan Perizinan Berusaha atau Persetujuan Pemerintah terkait Persetujuan Lingkungan yang diterbitkan oleh Pemerintah Daerah Kabupaten/Kota dan Peraturan Perundang-undangan di bidang Perlindungan dan Pengelolaan Lingkungan Hidup			Jumlah Badan usaha dan/atau kegiatan yang diawasi	80 Badan Usaha			- Semua Kecamatan, Semua Kelurahan	69.145.475,00	
2	**11**	**07**			**PROGRAM PENGAKUAN KEBERADAAN MASYARAKAT HUKUM ADAT (MHA), KEARIFAN LOKAL DAN HAK MHA YANG TERKAIT DENGAN PPLH**	Persentase inventarisasi potensi keberadaan MHA yang terkait dengan PPLH	60,00 Persen						**0,00**	
2	**11**	**07**	**2.01**		**Pengakuan MHA, Kearifan Lokal, Pengetahuan Tradisional, dan Hak MHA yang Terkait dengan PPLH**			Jumlah dokumen Inventarisasi data dan Informasi Keberadaan MHA Kearifan Lokal atau Pengetahuan Tradisional dan Hak Kearifan Lokal atau Pengetahuan Tradisional dan Hak MHA Terkait dengan PPLH	1 Dokumen	Tersedianya Data Masyarakat Hukum Adat (MHA) dan Kearifan Lokal Bidang Lingkungan Hidup	100 Persen		**0,00**	
2	11	07	2.01	0001	Koordinasi, Sinkronisasi, Penyediaan Data, dan Informasi Pengakuan Keberadaan MHA Kearifan Lokal atau Pengetahuan Tradisional dan Hak Kearifan Lokal atau Pengetahuan Tradisional dan Hak MHA Terkait dengan PPLH			Jumlah Dokumen Hasil Koordinasi, Sinkronisasi, Penyediaan Data dan Informasi Pengakuan Keberadaan MHA Kearifan Lokal atau Pengetahuan Tradisional dan Hak Kearifan Lokal atau Pengetahuan Tradisional dan Hak MHA Terkait dengan PPLH	1 Dokumen			- Semua Kecamatan, Semua Kelurahan	0,00	
2	**11**	**08**			**PROGRAM PENINGKATAN PENDIDIKAN, PELATIHAN DAN PENYULUHAN LINGKUNGAN HIDUP UNTUK MASYARAKAT**	Persentase peningkatan kapasitas masyarakat dalam pengelolaan lingkungan hidup	26,67 Persen						**199.653.468,00**	
2	**11**	**08**	**2.01**		**Penyelenggaraan Pendidikan, Pelatihan, dan Penyuluhan Lingkungan Hidup untuk Lembaga Kemasyarakatan Tingkat Daerah Kabupaten/Kota**			Jumlah pelaksanaan penyelenggaraan peningkatan kapasitas dan kompetensi Sumber Daya Manusia Bidang Lingkungan Hidup	2 Kali	Terlaksananya Pembinaan Kelompok Masyarakat Peduli Lingkungan Hidup	100 Persen		**199.653.468,00**	
2	11	08	2.01	0002	Pendampingan Gerakan Peduli Lingkungan Hidup			Jumlah Pendampingan Pembinaan Gerakan Peduli dan Berbudaya Lingkungan Hidup yang Dilaksanakan	1 Dokumen			- Semua Kecamatan, Semua Kelurahan	115.633.040,00	

Kode					Program / Kegiatan	Sasaran Program		Sasaran Kegiatan				Lokasi Kegiatan	Plafon Anggaran Sementara (Rp.)	Keterangan
						Indikator Kinerja	Target	Output Kegiatan	Target	Outcome Kegiatan	Target			
2	11	08	2.01	0005	Peningkatan Kapasitas dan Kompetensi Sumber Daya Manusia Bidang lingkungan hidup untuk Lembaga pendidikan formal/lembaga masyarakat/komunitas/kelompok masyarakat			Jumlah lembaga pendidikan formal/lembaga masyarakat/ komunitas/kelompok masyarakat yang meningkat kapasitas dan kompetensinya terkait PPLH	2 Lembaga			- Semua Kecamatan, Semua Kelurahan	84.020.428,00	
2	**11**	**09**			**PROGRAM PENGHARGAAN LINGKUNGAN HIDUP UNTUK MASYARAKAT**	Persentase penghargaan lingkungan hidup yang diberikan	22,22 Persen						**228.411.533,00**	
2	**11**	**09**	**2.01**		**Pemberian Penghargaan Lingkungan Hidup Tingkat Daerah Kabupaten/Kota**			Jumlah penghargaan lingkungan hidup yang diberikan	3 Penghargaan	Meningkatnya jumlah penghargaan lingkungan hidup yang diberikan	100 Persen		**228.411.533,00**	
2	11	09	2.01	0001	Penilaian Kinerja Masyarakat/Lembaga Masyarakat/Dunia Usaha/Dunia Pendidikan/Filantropi dalam Perlindungan dan Pengelolaan Lingkungan Hidup			Jumlah Masyarakat/Lembaga Masyarakat/Dunia Usaha/Dunia Pendidikan/Filantrophi yang Dinilai Kinerjanya dalam rangka PPLH	2 Entitas			- Semua Kecamatan, Semua Kelurahan	228.411.533,00	
2	**11**	**10**			**PROGRAM PENANGANAN PENGADUAN LINGKUNGAN HIDUP**	Persentase penanganan pengaduan masyarakat terkait ijin lingkungan, ijin PPLH dan PUU LH yang di terbitkan oleh Pemerintah Daerah Kabupaten/Kota, lokasi usaha dan dampaknya di Daerah Kabupaten/Kota	100 Persen						**84.917.922,00**	
2	**11**	**10**	**2.01**		**Penyelesaian Pengaduan Masyarakat di Bidang Perlindungan dan Pengelolaan Lingkungan Hidup (PPLH) Kabupaten/Kota**			Dokumen penyelesaian pengaduan Masyarakat di Bidang Perlindungan dan Pengelolaan Lingkungan Hidup (PPLH)	2 Dokumen	Terlaksananya penyelesaian pengaduan Masyarakat di Bidang Perlindungan dan Pengelolaan Lingkungan Hidup (PPLH)	100 Persen		**84.917.922,00**	
2	11	10	2.01	0004	Pengelolaan Pengaduan permasalahan Pencemaran dan Perusakan Lingkungan Hidup tingkat Kabupaten/Kota			Jumlah pengaduan permasalahan Pencemaran dan Perusakan Lingkungan Hidup tingkat Kabupaten/Kota yang ditindaklanjuti/ditangani	12 Pengaduan			- Semua Kecamatan, Semua Kelurahan	73.115.961,00	
2	11	10	2.01	0005	Penyelesaian sengketa lingkungan hidup yang ditangani yang menjadi kewenangan kabupaten/kota			Jumlah sengketa lingkungan hidup yang ditangani yang menjadi kewenangan kabupaten/kota	0 Perkara			- Semua Kecamatan, Semua Kelurahan	0,00	
2	11	10	2.01	0006	Penerapan sanksi administrasi yang menjadi kewenangan kabupaten/kota			Jumlah penerapan sanksi administratif yang dikenakan kepada penanggung jawab usaha/kegiatan yang tidak taat dan menjadi kewenangan kabupaten/kota	30 Perkara			- Semua Kecamatan, Semua Kelurahan	11.801.961,00	

Kode					Program / Kegiatan	Sasaran Program		Sasaran Kegiatan				Lokasi Kegiatan	Plafon Anggaran Sementara (Rp.)	Keterangan
						Indikator Kinerja	Target	Output Kegiatan	Target	Outcome Kegiatan	Target			
2	**11**	**11**			**PROGRAM PENGELOLAAN PERSAMPAHAN**	Persentase sampah yang terkelola	100 Persen						**685.682.354,00**	
2	**11**	**11**	**2.01**		**Pengelolaan Sampah**			Jumlah Sampah yang dikelola	75.848 Ton	Terlaksananya Penanganan, pengurangan, Penyusunan kebijakan dan Pengadaan Sarana Prasarana Persampahan	100 Persen		**685.682.354,00**	
2	11	11	2.01	0004	Peningkatan Peran Serta Masyarakat dalam Pengelolaan Persampahan			Jumlah Masyarakat, Kelompok Masyarakat atau Para Pihak Lainnya yang Terlibat Aktif dalam Kegiatan Pengelolaan Sampah Berbasis Masyarakat	40 Kelompok			- Semua Kecamatan, Semua Kelurahan	69.999.478,00	
2	11	11	2.01	0007	Penyediaan Sarana dan Prasarana Pengelolaan Persampahan di TPA/TPST/SPA Kabupaten/Kota			Jumlah Sarana dan Prasarana Penanganan Sampah untuk Kegiatan Pemilahan, Pengumpulan, Pengangkutan, Pengolahan, dan Pemrosesan Akhir	3 Unit			- Semua Kecamatan, Semua Kelurahan	78.872.343,00	
2	11	11	2.01	0008	Penyusunan Rencana, Kebijakan dan Strategi Daerah Pengelolaan Sampah kabupaten/kota			Jumlah dokumen kebijakan dan strategi daerah pengelolaan sampah kabupaten/kota yang disusun dan ditetapkan	3 Dokumen			- Semua Kecamatan, Semua Kelurahan	11.100.000,00	
2	11	11	2.01	0011	Pelaksanaan pemantauan, pembinaan, verifikasi dan pengawasan atas penerapan Rencana, Kebijakan dan Teknis pengelolaan Sampah kabupaten/kota			Jumlah laporan pemantauan pembinaan, verifikasi dan pengawasan atas penerapan Rencana, Kebijakan dan Teknis pengelolaan Sampah kabupaten/kota	2 Dokumen			- Semua Kecamatan, Semua Kelurahan	54.951.055,00	
2	11	11	2.01	0017	Penanganan sampah melalui pemilahan dan pengolahan sampah di instalasi pengolahan sampah TPS3R, PDU, TPST, TPS, SPA, PSEL/PLTSa, RDF, pusat pengomposan, biodigester, Bank Sampah dan fasilitas lainnya sesuai dengan peraturan perundangan			Jumlah sampah yang tertangani melalui proses pemilahan dan pengolahan sampah di instalasi pengolahan sampah TPS3R, PDU, TPST, SPA, PSEL/PLTSa, RDF, pusat pengomposan, biodigester, Bank sampah dan fasilitas lainnya sesuai dengan peraturan perundangan	24 Ton			- Semua Kecamatan, Semua Kelurahan	430.810.698,00	
2	11	11	2.01	0018	Pengurangan sampah melalui pembatasan timbulan sampah			Jumlah laporan hasil kegiatan pengurangan sampah melalui pembatasan timbulan sampah	4 Laporan			- Semua Kecamatan, Semua Kelurahan	39.948.780,00	
2.11.0.00.0.00.01.0000 DINAS LINGKUNGAN HIDUP														
2.11.0.00.0.00.01.0001 UPT Tempat Pemrosesan Akhir														

Kode					Program / Kegiatan	Sasaran Program		Sasaran Kegiatan				Lokasi Kegiatan	Plafon Anggaran Sementara (Rp.)	Keterangan
						Indikator Kinerja	Target	Output Kegiatan	Target	Outcome Kegiatan	Target			
2	11	11	2.01	0007	Penyediaan Sarana dan Prasarana Pengelolaan Persampahan di TPA/TPST/SPA Kabupaten/Kota			Jumlah Sarana dan Prasarana Penanganan Sampah untuk Kegiatan Pemilahan, Pengumpulan, Pengangkutan, Pengolahan, dan Pemrosesan Akhir	0 Unit			- Semua Kecamatan, Semua Kelurahan	0,00	
2	11	11	2.01	0015	Penanganan sampah melalui pengoperasian dan pemeliharaan sarana dan prasarana penanganan sampah			Jumlah sarana dan prasarana penanganan sampah yang beroperasi dan terpelihara dengan baik	6 Unit			- Semua Kecamatan, Semua Kelurahan	2.006.115.701,00	
2	11	11	2.01	0020	Penanganan sampah melalui pemrosesan akhir sampah di TPA/TPST kabupaten/kota atau TPA/TPST Regional			jumlah sampah yang tertangani melalui pemrosesan akhir sampah di TPA/TPSTkabupaten/kota atau TPA/TPST Regional	53093 Ton			- Semua Kecamatan, Semua Kelurahan	848.547.611,00	
2.11.0.00.0.00.01.0000 DINAS LINGKUNGAN HIDUP														
2.11.0.00.0.00.01.0002 UPT Pengelolaan Sampah														
2	11	11	2.01	0007	Penyediaan Sarana dan Prasarana Pengelolaan Persampahan di TPA/TPST/SPA Kabupaten/Kota			Jumlah Sarana dan Prasarana Penanganan Sampah untuk Kegiatan Pemilahan, Pengumpulan, Pengangkutan, Pengolahan, dan Pemrosesan Akhir	0 Unit			- Semua Kecamatan, Semua Kelurahan	0,00	
2	11	11	2.01	0012	Penanganan sampah melalui pengangkutan			Jumlah sampah yang tertangani melalui proses pengangkutan	53093 Ton			- Semua Kecamatan, Semua Kelurahan	4.269.399.185,00	
2	11	11	2.01	0015	Penanganan sampah melalui pengoperasian dan pemeliharaan sarana dan prasarana penanganan sampah			Jumlah sarana dan prasarana penanganan sampah yang beroperasi dan terpelihara dengan baik	75 Unit			- Semua Kecamatan, Semua Kelurahan	3.605.415.695,00	
2	11	11	2.01	0016	Penanganan sampah melalui pengumpulan sampah			Persentase luas layanan pengumpulan sampah	71 Persentase			- Semua Kecamatan, Semua Kelurahan	3.896.125.291,00	
2	11	11	2.01	0021	Penyusunan Kebijakan Kerja Sama Pengelolaan Persampahan			jumlah dokumen kerjasama penanganan sampah di TPA/TPST kabupaten/kota termasuk untuk pengelolaan sampah kabupaten/kota yang ditetapkan	60 Dokumen			- Semua Kecamatan, Semua Kelurahan	0,00	
2.12.0.00.0.00.01.0000 DINAS KEPENDUDUKAN DAN PENCATATAN SIPIL														
2.12.0.00.0.00.01.0000 DINAS KEPENDUDUKAN DAN PENCATATAN SIPIL														

Kode					Program / Kegiatan	Sasaran Program		Sasaran Kegiatan				Lokasi Kegiatan	Plafon Anggaran Sementara (Rp.)	Keterangan
						Indikator Kinerja	Target	Output Kegiatan	Target	Outcome Kegiatan	Target			
2	**12**	**01**			**PROGRAM PENUNJANG URUSAN PEMERINTAHAN DAERAH KABUPATEN/KOTA**	Nilai IKM Perangkat Daerah	86,25 Poin						**8.249.784.863,00**	
2	**12**	**01**	**2.01**		**Perencanaan, Penganggaran, dan Evaluasi Kinerja Perangkat Daerah**			Dokumen Perencanaan, Penganggaran, dan Evaluasi Kinerja Perangkat Daerah	5 jenis				**230.196.026,00**	
2	12	01	2.01	0001	Penyusunan Dokumen Perencanaan Perangkat Daerah			Jumlah Dokumen Perencanaan Perangkat Daerah	2 Dokumen			- Semua Kecamatan, Semua Kelurahan	31.860.700,00	
2	12	01	2.01	0002	Koordinasi dan Penyusunan Dokumen RKA-SKPD			Jumlah Dokumen RKA-SKPD dan Laporan Hasil Koordinasi Penyusunan Dokumen RKA-SKPD	1 Dokumen			- Semua Kecamatan, Semua Kelurahan	1.500.000,00	
2	12	01	2.01	0003	Koordinasi dan Penyusunan Dokumen Perubahan RKA-SKPD			Jumlah Dokumen Perubahan RKA-SKPD dan Laporan Hasil Koordinasi Penyusunan Dokumen Perubahan RKA-SKPD	1 Dokumen			- Semua Kecamatan, Semua Kelurahan	1.500.000,00	
2	12	01	2.01	0004	Koordinasi dan Penyusunan DPA-SKPD			Jumlah Dokumen DPA-SKPD dan Laporan Hasil Koordinasi Penyusunan Dokumen DPA-SKPD	1 Dokumen			- Semua Kecamatan, Semua Kelurahan	1.500.000,00	
2	12	01	2.01	0005	Koordinasi dan Penyusunan Perubahan DPA- SKPD			Jumlah Dokumen Perubahan DPA-SKPD dan Laporan Hasil Koordinasi Penyusunan Dokumen Perubahan DPA-SKPD	1 Dokumen			- Semua Kecamatan, Semua Kelurahan	1.500.000,00	
2	12	01	2.01	0006	Koordinasi dan Penyusunan Laporan Capaian Kinerja dan Ikhtisar Realisasi Kinerja SKPD			Jumlah Laporan Capaian Kinerja dan Ikhtisar Realisasi Kinerja SKPD dan Laporan Hasil Koordinasi Penyusunan Laporan Capaian Kinerja dan Ikhtisar Realisasi Kinerja SKPD	10 Laporan			- Semua Kecamatan, Semua Kelurahan	172.824.816,00	
2	12	01	2.01	0007	Evaluasi Kinerja Perangkat Daerah			Jumlah Laporan Evaluasi Kinerja Perangkat Daerah	9 Laporan			- Semua Kecamatan, Semua Kelurahan	19.510.510,00	
2	**12**	**01**	**2.02**		**Administrasi Keuangan Perangkat Daerah**			Dokumen Laporan Keuangan Perangkat Daerah	2 jenis				**4.884.868.891,00**	

Kode					Program / Kegiatan	Sasaran Program		Sasaran Kegiatan				Lokasi Kegiatan	Plafon Anggaran Sementara (Rp.)	Keterangan
						Indikator Kinerja	Target	Output Kegiatan	Target	Outcome Kegiatan	Target			
2	12	01	2.02	0001	Penyediaan Gaji dan Tunjangan ASN			Jumlah Orang yang Menerima Gaji dan Tunjangan ASN	30 Orang/ bulan			- Semua Kecamatan, Semua Kelurahan	4.876.721.911,00	
2	12	01	2.02	0005	Koordinasi dan Penyusunan Laporan Keuangan Akhir Tahun SKPD			Jumlah Laporan Keuangan Akhir Tahun SKPD dan Laporan Hasil Koordinasi Penyusunan Laporan Keuangan Akhir Tahun SKPD	1 Laporan			- Semua Kecamatan, Semua Kelurahan	4.282.980,00	
2	12	01	2.02	0007	Koordinasi dan Penyusunan Laporan Keuangan Bulanan/ Triwulanan/ Semesteran SKPD			Jumlah Laporan Keuangan Bulanan/ Triwulanan/ Semesteran SKPD dan Laporan Koordinasi Penyusunan Laporan Keuangan Bulanan/Triwulanan/Semesteran SKPD	12 Laporan			- Semua Kecamatan, Semua Kelurahan	3.864.000,00	
2	**12**	**01**	**2.03**		**Administrasi Barang Milik Daerah pada Perangkat Daerah**			Dokumen Administrasi Barang Milik Daerah pada Perangkat Daerah	4 jenis				**21.890.150,00**	
2	12	01	2.03	0001	Penyusunan Perencanaan Kebutuhan Barang Milik Daerah SKPD			Jumlah Rencana Kebutuhan Barang Milik Daerah SKPD	1 Dokumen			- Semua Kecamatan, Semua Kelurahan	5.502.950,00	
2	12	01	2.03	0002	Pengamanan Barang Milik Daerah SKPD			Jumlah Dokumen Pengamanan Barang Milik Daerah SKPD	1 Dokumen			- Semua Kecamatan, Semua Kelurahan	0,00	
2	12	01	2.03	0005	Rekonsiliasi dan Penyusunan Laporan Barang Milik Daerah pada SKPD			Jumlah Laporan Rekonsiliasi dan Penyusunan Laporan Barang Milik Daerah pada SKPD	1 Laporan			- Semua Kecamatan, Semua Kelurahan	6.860.600,00	
2	12	01	2.03	0006	Penatausahaan Barang Milik Daerah pada SKPD			Jumlah Laporan Penatausahaan Barang Milik Daerah pada SKPD	1 Laporan			- Semua Kecamatan, Semua Kelurahan	9.526.600,00	
2	**12**	**01**	**2.05**		**Administrasi Kepegawaian Perangkat Daerah**			Pegawai yang mendapatkan pelayanan administrasi kepegawaian	110 orang				**66.148.325,00**	
2	12	01	2.05	0002	Pengadaan Pakaian Dinas beserta Atribut Kelengkapannya			Jumlah Paket Pakaian Dinas beserta Atribut Kelengkapan	1 Paket			- Semua Kecamatan, Semua Kelurahan	56.269.500,00	

Kode					Program / Kegiatan	Sasaran Program		Sasaran Kegiatan				Lokasi Kegiatan	Plafon Anggaran Sementara (Rp.)	Keterangan
						Indikator Kinerja	Target	Output Kegiatan	Target	Outcome Kegiatan	Target			
2	12	01	2.05	0010	Sosialisasi Peraturan Perundang-Undangan			Jumlah Orang yang Mengikuti Sosialisasi Peraturan Perundang-Undangan	110 Orang			- Semua Kecamatan, Semua Kelurahan	9.878.825,00	
2	12	01	2.05	0011	Bimbingan Teknis Implementasi Peraturan Perundang-Undangan			Jumlah Orang yang Mengikuti Bimbingan Teknis Implementasi Peraturan Perundang-Undangan	30 Orang			- Semua Kecamatan, Semua Kelurahan	0,00	
2	**12**	**01**	**2.06**		**Administrasi Umum Perangkat Daerah**			Dokumen Penyelenggaraan Administrasi Umum Perangkat Daerah	7 jenis				**1.902.383.308,00**	
2	12	01	2.06	0002	Penyediaan Peralatan dan Perlengkapan Kantor			Jumlah Paket Peralatan dan Perlengkapan Kantor yang Disediakan	1 Paket			- Semua Kecamatan, Semua Kelurahan	1.114.850.337,00	
2	12	01	2.06	0004	Penyediaan Bahan Logistik Kantor			Jumlah Paket Bahan Logistik Kantor yang Disediakan	1 Paket			- Semua Kecamatan, Semua Kelurahan	3.259.212,00	
2	12	01	2.06	0005	Penyediaan Barang Cetakan dan Penggandaan			Jumlah Paket Barang Cetakan dan Penggandaan yang Disediakan	1 Paket			- Semua Kecamatan, Semua Kelurahan	277.235.750,00	
2	12	01	2.06	0006	Penyediaan Bahan Bacaan dan Peraturan Perundang-undangan			Jumlah Dokumen Bahan Bacaan dan Peraturan Perundang-Undangan yang Disediakan	1 Dokumen			- Semua Kecamatan, Semua Kelurahan	56.427.000,00	
2	12	01	2.06	0009	Penyelenggaraan Rapat Koordinasi dan Konsultasi SKPD			Jumlah Laporan Penyelenggaraan Rapat Koordinasi dan Konsultasi SKPD	2 Laporan			- Semua Kecamatan, Semua Kelurahan	389.620.699,00	
2	12	01	2.06	0010	Penatausahaan Arsip Dinamis pada SKPD			Jumlah Dokumen Penatausahaan Arsip Dinamis pada SKPD	1 Dokumen			- Semua Kecamatan, Semua Kelurahan	60.990.310,00	
2	**12**	**01**	**2.07**		**Pengadaan Barang Milik Daerah Penunjang Urusan Pemerintah Daerah**			Dokumen Hasil Pengadaan Barang Milik Daerah pada Perangkat Daerah	4 jenis				**64.386.635,00**	
2	12	01	2.07	0001	Pengadaan Kendaraan Perorangan Dinas atau Kendaraan Dinas Jabatan			Jumlah Unit Kendaraan Perorangan Dinas atau Kendaraan Dinas Jabatan yang Disediakan	1 Unit			- Semua Kecamatan, Semua Kelurahan	0,00	

Kode					Program / Kegiatan	Sasaran Program		Sasaran Kegiatan				Lokasi Kegiatan	Plafon Anggaran Sementara (Rp.)	Keterangan
						Indikator Kinerja	Target	Output Kegiatan	Target	Outcome Kegiatan	Target			
2	12	01	2.07	0002	Pengadaan Kendaraan Dinas Operasional atau Lapangan			Jumlah Unit Kendaraan Dinas Operasional atau Lapangan yang Disediakan	5 Unit			- Semua Kecamatan, Semua Kelurahan	0,00	
2	12	01	2.07	0005	Pengadaan Mebel			Jumlah Paket Mebel yang Disediakan	1 Unit			- Semua Kecamatan, Semua Kelurahan	0,00	
2	12	01	2.07	0010	Pengadaan Sarana dan Prasarana Gedung Kantor atau Bangunan Lainnya			Jumlah Unit Sarana dan Prasarana Gedung Kantor atau Bangunan Lainnya yang Disediakan	1 Unit			- Semua Kecamatan, Semua Kelurahan	0,00	
2	12	01	2.07	0011	Pengadaan Sarana dan Prasarana Pendukung Gedung Kantor atau Bangunan Lainnya			Jumlah Unit Sarana dan Prasarana Pendukung Gedung Kantor atau Bangunan Lainnya yang Disediakan	1 Unit			- Semua Kecamatan, Semua Kelurahan	64.386.635,00	
2	**12**	**01**	**2.08**		**Penyediaan Jasa Penunjang Urusan Pemerintahan Daerah**			Dokumen Penyediaan Jasa Penunjang Urusan Pemerintahan Daerah pada Perangkat Daerah	3 jenis				**740.969.718,00**	
2	12	01	2.08	0001	Penyediaan Jasa Surat Menyurat			Jumlah Laporan Penyediaan Jasa Surat Menyurat	2 Laporan			- Semua Kecamatan, Semua Kelurahan	9.090.000,00	
2	12	01	2.08	0002	Penyediaan Jasa Komunikasi, Sumber Daya Air dan Listrik			Jumlah Laporan Penyediaan Jasa Komunikasi, Sumber Daya Air dan Listrik yang Disediakan	1 Laporan			- Semua Kecamatan, Semua Kelurahan	278.640.000,00	
2	12	01	2.08	0004	Penyediaan Jasa Pelayanan Umum Kantor			Jumlah Laporan Penyediaan Jasa Pelayanan Umum Kantor yang Disediakan	2 Laporan			- Semua Kecamatan, Semua Kelurahan	453.239.718,00	
2	**12**	**01**	**2.09**		**Pemeliharaan Barang Milik Daerah Penunjang Urusan Pemerintahan Daerah**			Dokumen Hasil Pemeliharaan Barang Milik Daerah pada Perangkat Daerah	4 jenis				**338.941.810,00**	
2	12	01	2.09	0001	Penyediaan Jasa Pemeliharaan, Biaya Pemeliharaan, dan Pajak Kendaraan Perorangan Dinas atau Kendaraan Dinas Jabatan			Jumlah Kendaraan Perorangan Dinas atau Kendaraan Dinas Jabatan yang Dipelihara dan dibayarkan Pajaknya	1 Unit			- Semua Kecamatan, Semua Kelurahan	45.186.000,00	

Kode					Program / Kegiatan	Sasaran Program		Sasaran Kegiatan				Lokasi Kegiatan	Plafon Anggaran Sementara (Rp.)	Keterangan
						Indikator Kinerja	Target	Output Kegiatan	Target	Outcome Kegiatan	Target			
2	12	01	2.09	0002	Penyediaan Jasa Pemeliharaan, Biaya Pemeliharaan, Pajak dan Perizinan Kendaraan Dinas Operasional atau Lapangan			Jumlah Kendaraan Dinas Operasional atau Lapangan yang Dipelihara dan dibayarkan Pajak dan Perizinannya	31 Unit			- Semua Kecamatan, Semua Kelurahan	218.947.000,00	
2	12	01	2.09	0005	Pemeliharaan Mebel			Jumlah Mebel yang Dipelihara	1 Unit			- Semua Kecamatan, Semua Kelurahan	0,00	
2	12	01	2.09	0009	Pemeliharaan/Rehabilitasi Gedung Kantor dan Bangunan Lainnya			Jumlah Gedung Kantor dan Bangunan Lainnya yang Dipelihara/Direhabilitasi	3 Unit			- Semua Kecamatan, Semua Kelurahan	10.809.850,00	
2	12	01	2.09	0010	Pemeliharaan/Rehabilitasi Sarana dan Prasarana Gedung Kantor atau Bangunan Lainnya			Jumlah Sarana dan Prasarana Gedung Kantor atau Bangunan Lainnya yang Dipelihara/Direhabilitasi	5 Unit			- Semua Kecamatan, Semua Kelurahan	48.512.000,00	
2	12	01	2.09	0011	Pemeliharaan/Rehabilitasi Sarana dan Prasarana Pendukung Gedung Kantor atau Bangunan Lainnya			Jumlah Sarana dan Prasarana Pendukung Gedung Kantor atau Bangunan Lainnya yang Dipelihara/Direhabilitasi	1 Unit			- Semua Kecamatan, Semua Kelurahan	15.486.960,00	
2	**12**	**02**			**PROGRAM PENDAFTARAN PENDUDUK**	Cakupan Penerbitan Identitas Kependudukan	75,60 Persen						**258.288.716,00**	
2	**12**	**02**	**2.01**		**Pelayanan Pendaftaran Penduduk**			Dokumen Pelayanan Pendaftaran Penduduk	5 jenis				**134.868.551,00**	
2	12	02	2.01	0001	Pendataan Penduduk Non Permanen dan Rentan Administrasi Kependudukan			0	2 0			- Semua Kecamatan, Semua Kelurahan	0,00	
2	12	02	2.01	0004	Peningkatan Pelayanan Pendaftaran Penduduk			Jumlah Laporan Hasil Peningkatan Pelayanan Pendaftaran Penduduk	2 Laporan			- Semua Kecamatan, Semua Kelurahan	78.370.000,00	
2	12	02	2.01	0005	Pencatatan, Penatausahaan dan Penerbitan Dokumen Atas Pelaporan Peristiwa Kependudukan			Jumlah Dokumen Pencatatan, Penatausahaan dan Penerbitan Dokumen Atas Pelaporan Peristiwa Kependudukan	1 Dokumen			- Semua Kecamatan, Semua Kelurahan	56.498.551,00	
2	**12**	**02**	**2.03**		**Penyelenggaraan Pendaftaran Penduduk**			Dokumen Penyelenggaraan Pendaftaran Penduduk	2 jenis				**123.420.165,00**	

Kode					Program / Kegiatan	Sasaran Program		Sasaran Kegiatan				Lokasi Kegiatan	Plafon Anggaran Sementara (Rp.)	Keterangan
						Indikator Kinerja	Target	Output Kegiatan	Target	Outcome Kegiatan	Target			
2	12	02	2.03	0002	Pelayanan Secara Aktif Pendaftaran Peristiwa Kependudukan dan Pencatatan Peristiwa Penting Terkait Pendaftaran Penduduk			Jumlah Dokumen Hasil Pelayanan Secara Aktif Pendaftaran Peristiwa Kependudukan dan Pencatatan Peristiwa Penting Terkait Pendaftaran Penduduk	1 Dokumen			- Semua Kecamatan, Semua Kelurahan	83.678.075,00	
2	12	02	2.03	0005	Sosialisasi Pendaftaran Penduduk			Jumlah Laporan Hasil Sosialiasi Pendaftaran Penduduk	1 Laporan			- Semua Kecamatan, Semua Kelurahan	39.742.090,00	
2	**12**	**03**			**PROGRAM PENCATATAN SIPIL**	Cakupan Penerbitan Akta Pencatatan Sipil	99,41 Persen						**142.291.700,00**	
2	**12**	**03**	**2.01**		**Pelayanan Pencatatan Sipil**			Dokumen Pelayanan Pencatatan Sipil	11 jenis				**71.060.000,00**	
2	12	03	2.01	0001	Pencatatan, Penatausahaan dan Penerbitan Dokumen Atas Pelaporan Peristiwa Penting			Jumlah Dokumen Hasil Pencatatan, Penatausahaan dan Penerbitan Dokumen Atas Pelaporan Peristiwa Penting	10 Dokumen			- Semua Kecamatan, Semua Kelurahan	0,00	
2	12	03	2.01	0002	Peningkatan dalam Pelayanan Pencatatan Sipil			Jumlah Layanan Pencatatan Sipil yang Ditingkatkan	1 Layanan			- Semua Kecamatan, Semua Kelurahan	71.060.000,00	
2	**12**	**03**	**2.02**		**Penyelenggaraan Pencatatan Sipil**			Dokumen penyelenggaraan pencatatan sipil	1 jenis				**71.231.700,00**	
2	12	03	2.02	0008	Sosialisasi Terkait Pencatatan Sipil			Jumlah Laporan Hasil sosialisasi Pencatatan Sipil	1 Laporan			- Semua Kecamatan, Semua Kelurahan	71.231.700,00	
2	**12**	**03**	**2.03**		**Pembinaan dan Pengawasan Penyelenggaraan Pencatatan Sipil**			Dokumen Hasil Pembinaan dan Pengawasan Penyelenggaraan Pencatatan Sipil	1 jenis				**0,00**	
2	12	03	2.03	0004	Bimbingan Teknis Terkait Pencatatan Sipil			Jumlah Laporan Hasil Bimbingan Teknis Terkait Pencatatan Sipil	1 Laporan			- Semua Kecamatan, Semua Kelurahan	0,00	
2	**12**	**04**			**PROGRAM PENGELOLAAN INFORMASI ADMINISTRASI KEPENDUDUKAN**	Persentase waktu aktif sistem untuk pelayanan dalam setahun	99,32 Persen						**524.957.453,00**	
2	**12**	**04**	**2.03**		**Penyelenggaraan Pengelolaan Informasi Administrasi Kependudukan**			Dokumen Penyelenggaraan Pengelolaan Informasi Administrasi Kependudukan	5 jenis				**489.984.081,00**	

Kode					Program / Kegiatan	Sasaran Program		Sasaran Kegiatan				Lokasi Kegiatan	Plafon Anggaran Sementara (Rp.)	Keterangan
						Indikator Kinerja	Target	Output Kegiatan	Target	Outcome Kegiatan	Target			
2	12	04	2.03	0003	Fasilitasi Terkait Pengelolaan Informasi Administrasi Kependudukan			Jumlah Laporan Hasil Fasilitasi Pengelolaan Informasi Administrasi Kependudukan	1 Laporan			- Semua Kecamatan, Semua Kelurahan	424.499.184,00	
2	12	04	2.03	0005	Sosialisasi Terkait Pengelolaan Informasi Administrasi Kependudukan			Jumlah Laporan Hasil Sosialisasi Pengelolaan Informasi Administrasi Kependudukan	1 Laporan			- Semua Kecamatan, Semua Kelurahan	38.265.022,00	
2	12	04	2.03	0008	Penyajian Data Kependudukan yang Akurat dan dapat Dipertanggungjawabkan			Jumlah Dokumen Data Kependudukan yang Akurat dan Dapat Dipertanggungjawabkan	3 Dokumen			- Semua Kecamatan, Semua Kelurahan	27.219.875,00	
2	**12**	**04**	**2.04**		**Pembinaan dan Pengawasan Pengelolaan Informasi Administrasi Kependudukan**			Dokumen Laporan Hasil Pembinaan dan Pengawasan Pengelolaan Informasi Administrasi Kependudukan	1 jenis				**34.973.372,00**	
2	12	04	2.04	0003	Bimbingan Teknis Terkait Pengelolaan Informasi Administrasi Kependudukan dan Pendayagunaan Data Kependudukan			Jumlah Laporan Hasil Bimbingan Teknis Terkait Pengelolaan Informasi Administrasi Kependudukan dan Pendayagunaan Data Kependudukan	1 Laporan			- Semua Kecamatan, Semua Kelurahan	34.973.372,00	
2.14.2.08.0.00.01.0000 DINAS PEMBERDAYAAN PEREMPUAN, PERLINDUNGAN ANAK, PENGENDALIAN PENDUDUK DAN KELUARGA BERENCANA														
2.14.2.08.0.00.01.0000 DINAS PEMBERDAYAAN PEREMPUAN, PERLINDUNGAN ANAK, PENGENDALIAN PENDUDUK DAN KELUARGA BERENCANA														
2	**08**	**02**			**PROGRAM PENGARUSUTAMAAN GENDER DAN PEMBERDAYAAN PEREMPUAN**	Persentase perempuan sebagai pejabat struktural	37,95 Persen						**115.858.941,00**	
2	**08**	**02**	**2.01**		**Pelembagaan Pengarusutamaan Gender (PUG) pada Lembaga Pemerintah Kewenangan Kabupaten/Kota**			Jumlah PD yang menyusun PPRG	22 Perangkat Daerah	Terlaksananya penggunaan Analisis Gender pada perangkat daerah	100 Persen		**47.662.880,00**	
2	08	02	2.01	0002	Koordinasi dan Sinkronisasi Pelaksanaan PUG Kewenangan Kabupaten/Kota			Jumlah Dokumen Hasil Koordinasi dan Sinkronisasi Pelaksanaan Pengarustamaan Gender (PUG) Kewenangan Kabupaten/Kota	1 Dokumen			- Semua Kecamatan, Semua Kelurahan	21.393.357,00	
2	08	02	2.01	0006	Advokasi Kebijakan dan Pendampingan Penyelenggaraan PUG kewenangan Kab/Kota			Jumlah SDM yangmemperoleh advokasi Kebijakan dan Pendampingan Penyelenggaraan PUG	22 Orang			- Semua Kecamatan, Semua Kelurahan	26.269.523,00	

Kode					Program / Kegiatan	Sasaran Program		Sasaran Kegiatan				Lokasi Kegiatan	Plafon Anggaran Sementara (Rp.)	Keterangan
						Indikator Kinerja	Target	Output Kegiatan	Target	Outcome Kegiatan	Target			
2	**08**	**02**	**2.02**		**Pemberdayaan Perempuan Bidang Politik, Hukum, Sosial, dan Ekonomi pada Organisasi Kemasyarakatan Kewenangan Kabupaten/Kota**			Jumlah organisasi perempuan yang dibina	4 Organisasi	Terdatanya korban kekerasan terhadap perempuan yang siap mandiri	2 Orang		**68.196.061,00**	
2	08	02	2.02	0002	Advokasi Kebijakan dan Pendampingan Peningkatan Partisipasi Perempuan dan Politik, Hukum, Sosial dan Ekonomi			Jumlah Organisasi Masyarakat yang Mendapat Advokasi dan Pendampingan Kebijakan Peningkatan Partisipasi Perempuan di Bidang Politik, Hukum, Sosial dan Ekonomi Kewenangan Kabupaten/Kota	20 Organisasi			- Semua Kecamatan, Semua Kelurahan	68.196.061,00	
2	**08**	**03**			**PROGRAM PERLINDUNGAN PEREMPUAN**	Cakupan layanan perlindungan perempuan	100 Persen						**242.632.601,00**	
2	**08**	**03**	**2.01**		**Pencegahan Kekerasan Terhadap Perempuan Lingkup Daerah Kabupaten/Kota**			Jumlah PD/L/LM yang mendukung kegiatan pencegahan kekerasan terhadap perempuan	7 PD/L/LM	Terlaksananya kegiatan pembinaan satgas PKDRT	100 Persen		**51.999.926,00**	
2	08	03	2.01	0001	Koordinasi dan Sinkronisasi Pelaksanaan Kebijakan, Program dan Kegiatan Pencegahan Kekerasan Terhadap Perempuan Lingkup Daerah Kabupaten/Kota			Jumlah Dokumen Hasil Koordinasi dan Sinkronisasi Pelaksanaan Kebijakan, Program dan Kegiatan Pencegahan Kekerasan Terhadap Perempuan Kewenangan Kabupaten/Kota	1 Dokumen			- Semua Kecamatan, Semua Kelurahan	51.999.926,00	
2	**08**	**03**	**2.02**		**Penyediaan Layanan Rujukan Lanjutan bagi Perempuan Korban Kekerasan yang Memerlukan Koordinasi Kewenangan Kabupaten/Kota**			persentase kasus yang tertangani	100 Persen	Jumlah dokumen hasil layanan rujukan lanjutan bagi perempuan korban kekerasan	100 Persen		**102.500.000,00**	
2	08	03	2.02	0002	Koordinasi dan Sinkronisasi Pelaksanaan Penyediaan Layanan Rujukan Lanjutan bagi Perempuan Korban Kekerasan Kewenangan Kabupaten/Kota			Jumlah Layanan Tindak Lanjut Pengaduan yang Memerlukan Koordinasi dan Sinkronisasi bagi Perempuan Korban Kekerasan Kewenangan Kabupaten/Kota	6 Layanan			- Semua Kecamatan, Semua Kelurahan	102.500.000,00	
2	**08**	**03**	**2.03**		**Penguatan dan Pengembangan Lembaga Penyedia Layanan Perlindungan Perempuan Tingkat Daerah Kabupaten/Kota**			Jumlah lembaga layanan perlindungan perempuan di masyarakat yang dibina	22 Lembaga	Terbentuknya SATGAS pelayanan perlindungan perempuan	100 Persen		**88.132.675,00**	
2	08	03	2.03	0004	Penguatan Jejaring antar Lembaga Penyedia Layanan Perlindungan Perempuan Kewenangan Kabupaten/Kota			Jumlah Dokumen Hasil Penguatan Jejaring Antar Lembaga Penyedia Layanan Perlindungan Perempuan Kewenangan Kabupaten/Kota	2 Dokumen			- Semua Kecamatan, Semua Kelurahan	88.132.675,00	

Kode					Program / Kegiatan	Sasaran Program		Sasaran Kegiatan				Lokasi Kegiatan	Plafon Anggaran Sementara (Rp.)	Keterangan
						Indikator Kinerja	Target	Output Kegiatan	Target	Outcome Kegiatan	Target			
2	**08**	**04**			**PROGRAM PENINGKATAN KUALITAS KELUARGA**	Jumlah PD/L/LM yang berperan dalam pemberdayaan perempuan dan peningkatan kualitas keluarga	24 PD/L/LM						**390.083.771,00**	
2	**08**	**04**	**2.01**		**Peningkatan Kualitas Keluarga dalam Mewujudkan Kesetaraan Gender (KG) dan Hak Anak Tingkat Daerah Kabupaten/Kota**			Jumlah PD/L/LM yang Melaksanakan Kegiatan di Lokasi P2WKSS	24 PD/L/LM	Terlaksananya pembinaan kualitas keluarga	100 Persen		**340.083.904,00**	
2	08	04	2.01	0001	Advokasi Kebijakan dan Pendampingan untuk Mewujudkan KG dan Perlindungan Anak Kewenangan Kabupaten/Kota			Jumlah Perangkat Daerah yang mendapat Advokasi dan Pendampingan Keluarga untuk Mewujudkan Kesetaraan Gender (KG) dan Perlindungan Anak Kewenangan Kabupaten/Kota	16 Perangkat Daerah			- Semua Kecamatan, Semua Kelurahan	207.009.911,00	
2	08	04	2.01	0002	Pelaksanaan Komunikasi, Informasi dan Edukasi KG dan Perlindungan Anak bagi Keluarga Kewenangan Kabupaten/Kota			Jumlah Komunikasi, Informasi, Edukasi (KIE) Kesetaraan Gender (KG) dan Perlindungan Anak bagi Keluarga Kewenangan Kabupaten/Kota yang Tersedia	1 Dokumen			- Semua Kecamatan, Semua Kelurahan	133.073.993,00	
2	**08**	**04**	**2.02**		**Penguatan dan Pengembangan Lembaga Penyedia Layanan Peningkatan Kualitas Keluarga dalam Mewujudkan KG dan Hak Anak yang Wilayah Kerjanya dalam Daerah Kabupaten/Kota**			Jumlah lembaga yang mendapatkan peningkatan kapasitas SDM	1 Lembaga	Terlaksananya sekolah keluarga	1 Dokumen		**49.999.867,00**	
2	08	04	2.02	0002	Peningkatan Kapasitas Sumber Daya Lembaga Penyedia Layanan Peningkatan Kualitas Keluarga Tingkat Daerah Kabupaten/Kota			Jumlah sumberdaya Lembaga Penyedia Layanan Peningkatan Kualitas Keluarga yang mendapat Peningkatan Kapasitas Keluarga Kewenangan Kabupaten/Kota	25 Orang			- Semua Kecamatan, Semua Kelurahan	49.999.867,00	
2	**08**	**05**			**PROGRAM PENGELOLAAN SISTEM DATA GENDER DAN ANAK**	Cakupan PD yang memiliki data terpilah gender dan anak	20,00 Persen						**54.375.919,00**	
2	**08**	**05**	**2.01**		**Pengumpulan, Pengolahan Analisis dan Penyajian Data Gender dan Anak Dalam Kelembagaan Data di Tingkat Daerah Kabupaten/Kota**			Jumlah PD yang memiliki data terpilah gender dan anak	7 PD				**54.375.919,00**	
2	08	05	2.01	0001	Penyediaan Data Gender dan Anak di Kewenangan Kabupaten/Kota			Jumlah Dokumen Data Gender dan Anak Kabupaten/Kota yang Tersedia	1 Dokumen			- Semua Kecamatan, Semua Kelurahan	54.375.919,00	

Kode					Program / Kegiatan	Sasaran Program		Sasaran Kegiatan				Lokasi Kegiatan	Plafon Anggaran Sementara (Rp.)	Keterangan
						Indikator Kinerja	Target	Output Kegiatan	Target	Outcome Kegiatan	Target			
2	**08**	**06**			**PROGRAM PEMENUHAN HAK ANAK (PHA)**	Jumlah Skor Evaluasi Kota Layak Anak dari Klaster I - IV	460 poin						**229.195.954,00**	
2	**08**	**06**	**2.01**		**Pelembagaan PHA pada Lembaga Pemerintah, Nonpemerintah, dan Dunia Usaha Kewenangan Kabupaten/Kota**			Jumlah PD, LM, DU dan Media yang melaksanakan pemenuhan hak anak	58 PD/LM/ DU/Media				**87.670.050,00**	
2	08	06	2.01	0001	Advokasi Kebijakan dan Pendampingan Pemenuhan Hak Anak pada Lembaga Pemerintah, Non Pemerintah, Media dan Dunia Usaha Kewenangan Kabupaten/Kota			Jumlah Organisasi Pemerintah, Non Pemerintah, Media dan Dunia Usaha yang Mendapat Advokasi Kebijakan dan Pendampingan Pemenuhan Hak Anak pada Organisasi Pemerintah, Non Pemerintah, Media dan Dunia Usaha	2 Organisasi			- Semua Kecamatan, Semua Kelurahan	87.670.050,00	
2	**08**	**06**	**2.02**		**Penguatan dan Pengembangan Lembaga Penyedia Layanan Peningkatan Kualitas Hidup Anak Kewenangan Kabupaten/Kota**			Jumlah Lembaga Penyedia Layanan Peningkatan Kualitas Hidup Anak	3 Lembaga				**141.525.904,00**	
2	08	06	2.02	0002	Koordinasi dan Sinkronisasi Pelaksanaan Pendampingan Peningkatan Kualitas Hidup Anak Tingkat Daerah Kabupaten/Kota			Jumlah Dokumen Hasil Koordinasi dan Sinkronisasi Pelaksanaan Peningkatan Kualitas Hidup Anak Kewenangan Kabupaten/Kota	1 Dokumen			- Semua Kecamatan, Semua Kelurahan	141.525.904,00	
2	**08**	**07**			**PROGRAM PERLINDUNGAN KHUSUS ANAK**	Jumlah Skor Evaluasi kota Layak Anak dari Klaster V	115 Poin						**157.428.260,00**	
2	**08**	**07**	**2.01**		**Pencegahan Kekerasan Terhadap Anak yang Melibatkan para Pihak Lingkup Daerah Kabupaten/Kota**			Dokumen mekanisme pencegahan kekerasan terhadap anak di Kota Cirebon	5 Dokumen				**75.486.860,00**	
2	08	07	2.01	0004	Advokasi dan pendampingan Perangkat Daerah dalam pelaksanaan kebijakan /program/ kegiatan pencegahan KTA			Jumlah SDM yang memperoleh advokasi dan Pendampingan dalam pelaksanaan kebijakan /program/ kegiatan pencegahan KTA	35 Orang			- Semua Kecamatan, Semua Kelurahan	75.486.860,00	
2	**08**	**07**	**2.02**		**Penyediaan Layanan bagi Anak yang Memerlukan Perlindungan Khusus yang Memerlukan Koordinasi Tingkat Daerah Kabupaten/Kota**			Jumlah pemangku kepentingan yang melakukan koordinasi penanganan Anak yang Memerlukan Perlindungan Khusus	33 PD/LM				**81.941.400,00**	
2	08	07	2.02	0005	Penyediaan Layanan Pengaduan Masyarakat bagi Anak yang Memerlukan Perlindungan Khusus Tingkat Daerah Kabupaten/Kota			Jumlah AMPK yang mendapatkan layanan pengaduan	34 Orang			- Semua Kecamatan, Semua Kelurahan	81.941.400,00	

Kode					Program / Kegiatan	Sasaran Program		Sasaran Kegiatan				Lokasi Kegiatan	Plafon Anggaran Sementara (Rp.)	Keterangan
						Indikator Kinerja	Target	Output Kegiatan	Target	Outcome Kegiatan	Target			
2	**14**	**01**			**PROGRAM PENUNJANG URUSAN PEMERINTAHAN DAERAH KABUPATEN/KOTA**	Tingkat kepuasan terhadap kinerja DP3APPKB	79,40 Poin						**10.565.972.034,00**	
2	**14**	**01**	**2.01**		**Perencanaan, Penganggaran, dan Evaluasi Kinerja Perangkat Daerah**			Dokumen Perencanaan, Penganggaran, dan Evaluasi Kinerja Perangkat Daerah	7 Jenis				**149.756.425,00**	
2	14	01	2.01	0001	Penyusunan Dokumen Perencanaan Perangkat Daerah			Jumlah Dokumen Perencanaan Perangkat Daerah	4 Dokumen			- Semua Kecamatan, Semua Kelurahan	87.927.141,00	
2	14	01	2.01	0002	Koordinasi dan Penyusunan Dokumen RKA-SKPD			Jumlah Dokumen RKA-SKPD dan Laporan Hasil Koordinasi Penyusunan Dokumen RKA-SKPD	1 Dokumen			- Semua Kecamatan, Semua Kelurahan	9.993.745,00	
2	14	01	2.01	0003	Koordinasi dan Penyusunan Dokumen Perubahan RKA-SKPD			Jumlah Dokumen Perubahan RKA-SKPD dan Laporan Hasil Koordinasi Penyusunan Dokumen Perubahan RKA-SKPD	1 Dokumen			- Semua Kecamatan, Semua Kelurahan	5.544.675,00	
2	14	01	2.01	0004	Koordinasi dan Penyusunan DPA-SKPD			Jumlah Dokumen DPA-SKPD dan Laporan Hasil Koordinasi Penyusunan Dokumen DPA-SKPD	1 Dokumen			- Semua Kecamatan, Semua Kelurahan	6.198.950,00	
2	14	01	2.01	0005	Koordinasi dan Penyusunan Perubahan DPA- SKPD			Jumlah Dokumen Perubahan DPA-SKPD dan Laporan Hasil Koordinasi Penyusunan Dokumen Perubahan DPA-SKPD	1 Dokumen			- Semua Kecamatan, Semua Kelurahan	4.670.910,00	
2	14	01	2.01	0006	Koordinasi dan Penyusunan Laporan Capaian Kinerja dan Ikhtisar Realisasi Kinerja SKPD			Jumlah Laporan Capaian Kinerja dan Ikhtisar Realisasi Kinerja SKPD dan Laporan Hasil Koordinasi Penyusunan Laporan Capaian Kinerja dan Ikhtisar Realisasi Kinerja SKPD	6 Laporan			- Semua Kecamatan, Semua Kelurahan	9.309.624,00	
2	14	01	2.01	0007	Evaluasi Kinerja Perangkat Daerah			Jumlah Laporan Evaluasi Kinerja Perangkat Daerah	7 Laporan			- Semua Kecamatan, Semua Kelurahan	26.111.380,00	
2	**14**	**01**	**2.02**		**Administrasi Keuangan Perangkat Daerah**			Dokumen Laporan Keuangan Perangkat Daerah	3 Jenis				**7.005.639.217,00**	

Kode					Program / Kegiatan	Sasaran Program		Sasaran Kegiatan				Lokasi Kegiatan	Plafon Anggaran Sementara (Rp.)	Keterangan
						Indikator Kinerja	Target	Output Kegiatan	Target	Outcome Kegiatan	Target			
2	14	01	2.02	0001	Penyediaan Gaji dan Tunjangan ASN			Jumlah Orang yang Menerima Gaji dan Tunjangan ASN	39 Orang/ bulan			- Semua Kecamatan, Semua Kelurahan	7.001.238.487,00	
2	14	01	2.02	0005	Koordinasi dan Penyusunan Laporan Keuangan Akhir Tahun SKPD			Jumlah Laporan Keuangan Akhir Tahun SKPD dan Laporan Hasil Koordinasi Penyusunan Laporan Keuangan Akhir Tahun SKPD	2 Laporan			- Semua Kecamatan, Semua Kelurahan	2.216.720,00	
2	14	01	2.02	0007	Koordinasi dan Penyusunan Laporan Keuangan Bulanan/ Triwulanan/ Semesteran SKPD			Jumlah Laporan Keuangan Bulanan/ Triwulanan/ Semesteran SKPD dan Laporan Koordinasi Penyusunan Laporan Keuangan Bulanan/Triwulanan/Semesteran SKPD	14 Laporan			- Semua Kecamatan, Semua Kelurahan	2.184.010,00	
2	**14**	**01**	**2.03**		**Administrasi Barang Milik Daerah pada Perangkat Daerah**			Dokumen Administrasi Barang Milik Daerah pada Perangkat Daerah	1 Jenis				**39.609.000,00**	
2	14	01	2.03	0002	Pengamanan Barang Milik Daerah SKPD			Jumlah Dokumen Pengamanan Barang Milik Daerah SKPD	1 Dokumen			- Semua Kecamatan, Semua Kelurahan	39.609.000,00	
2	**14**	**01**	**2.05**		**Administrasi Kepegawaian Perangkat Daerah**			Pegawai yang mendapatkan pelayanan administrasi kepegawaian	40 Orang				**115.569.500,00**	
2	14	01	2.05	0002	Pengadaan Pakaian Dinas beserta Atribut Kelengkapannya			Jumlah Paket Pakaian Dinas beserta Atribut Kelengkapan	1 Paket			- Semua Kecamatan, Semua Kelurahan	115.569.500,00	
2	**14**	**01**	**2.06**		**Administrasi Umum Perangkat Daerah**			Dokumen Penyelenggaraan Administrasi Umum Perangkat Daerah	8 Jenis				**576.524.688,00**	
2	14	01	2.06	0001	Penyediaan Komponen Instalasi Listrik/Penerangan Bangunan Kantor			Jumlah Paket Komponen Instalasi Listrik/Penerangan Bangunan Kantor yang Disediakan	1 Paket			- Semua Kecamatan, Semua Kelurahan	18.998.089,00	
2	14	01	2.06	0002	Penyediaan Peralatan dan Perlengkapan Kantor			Jumlah Paket Peralatan dan Perlengkapan Kantor yang Disediakan	1 Paket			- Semua Kecamatan, Semua Kelurahan	58.935.498,00	

Kode					Program / Kegiatan	Sasaran Program		Sasaran Kegiatan				Lokasi Kegiatan	Plafon Anggaran Sementara (Rp.)	Keterangan
						Indikator Kinerja	Target	Output Kegiatan	Target	Outcome Kegiatan	Target			
2	14	01	2.06	0003	Penyediaan Peralatan Rumah Tangga			Jumlah Paket Peralatan Rumah Tangga yang Disediakan	1 Paket			- Semua Kecamatan, Semua Kelurahan	16.867.779,00	
2	14	01	2.06	0004	Penyediaan Bahan Logistik Kantor			Jumlah Paket Bahan Logistik Kantor yang Disediakan	1 Paket			- Semua Kecamatan, Semua Kelurahan	7.677.432,00	
2	14	01	2.06	0005	Penyediaan Barang Cetakan dan Penggandaan			Jumlah Paket Barang Cetakan dan Penggandaan yang Disediakan	2 Paket			- Semua Kecamatan, Semua Kelurahan	37.396.450,00	
2	14	01	2.06	0006	Penyediaan Bahan Bacaan dan Peraturan Perundang-undangan			Jumlah Dokumen Bahan Bacaan dan Peraturan Perundang-Undangan yang Disediakan	1 Dokumen			- Semua Kecamatan, Semua Kelurahan	40.447.000,00	
2	14	01	2.06	0008	Fasilitasi Kunjungan Tamu			Jumlah Laporan Fasilitasi Kunjungan Tamu	12 Laporan			- Semua Kecamatan, Semua Kelurahan	30.189.130,00	
2	14	01	2.06	0009	Penyelenggaraan Rapat Koordinasi dan Konsultasi SKPD			Jumlah Laporan Penyelenggaraan Rapat Koordinasi dan Konsultasi SKPD	12 Laporan			- Semua Kecamatan, Semua Kelurahan	366.013.310,00	
2	**14**	**01**	**2.07**		**Pengadaan Barang Milik Daerah Penunjang Urusan Pemerintah Daerah**			Dokumen Hasil Pengadaan Barang Milik Daerah pada Perangkat Daerah	3 Jenis				**646.582.728,00**	
2	14	01	2.07	0005	Pengadaan Mebel			Jumlah Paket Mebel yang Disediakan	8 Unit			- Semua Kecamatan, Semua Kelurahan	96.156.060,00	
2	14	01	2.07	0010	Pengadaan Sarana dan Prasarana Gedung Kantor atau Bangunan Lainnya			Jumlah Unit Sarana dan Prasarana Gedung Kantor atau Bangunan Lainnya yang Disediakan	10 Unit			- Semua Kecamatan, Semua Kelurahan	367.942.585,00	
2	14	01	2.07	0011	Pengadaan Sarana dan Prasarana Pendukung Gedung Kantor atau Bangunan Lainnya			Jumlah Unit Sarana dan Prasarana Pendukung Gedung Kantor atau Bangunan Lainnya yang Disediakan	8 Unit			- Semua Kecamatan, Semua Kelurahan	182.484.083,00	
2	**14**	**01**	**2.08**		**Penyediaan Jasa Penunjang Urusan Pemerintahan Daerah**			Dokumen Penyediaan Jasa Penunjang Urusan Pemerintahan Daerah pada Perangkat Daerah	3 Jenis				**699.711.441,00**	

Kode					Program / Kegiatan	Sasaran Program		Sasaran Kegiatan				Lokasi Kegiatan	Plafon Anggaran Sementara (Rp.)	Keterangan
						Indikator Kinerja	Target	Output Kegiatan	Target	Outcome Kegiatan	Target			
2	14	01	2.08	0001	Penyediaan Jasa Surat Menyurat			Jumlah Laporan Penyediaan Jasa Surat Menyurat	1 Laporan			- Semua Kecamatan, Semua Kelurahan	42.024.000,00	
2	14	01	2.08	0002	Penyediaan Jasa Komunikasi, Sumber Daya Air dan Listrik			Jumlah Laporan Penyediaan Jasa Komunikasi, Sumber Daya Air dan Listrik yang Disediakan	1 Laporan			- Semua Kecamatan, Semua Kelurahan	207.204.000,00	
2	14	01	2.08	0004	Penyediaan Jasa Pelayanan Umum Kantor			Jumlah Laporan Penyediaan Jasa Pelayanan Umum Kantor yang Disediakan	2 Laporan			- Semua Kecamatan, Semua Kelurahan	450.483.441,00	
2	**14**	**01**	**2.09**		**Pemeliharaan Barang Milik Daerah Penunjang Urusan Pemerintahan Daerah**			Dokumen Hasil Pemeliharaan Barang Milik Daerah pada Perangkat Daerah	4 Jenis				**1.332.579.035,00**	
2	14	01	2.09	0001	Penyediaan Jasa Pemeliharaan, Biaya Pemeliharaan, dan Pajak Kendaraan Perorangan Dinas atau Kendaraan Dinas Jabatan			Jumlah Kendaraan Perorangan Dinas atau Kendaraan Dinas Jabatan yang Dipelihara dan dibayarkan Pajaknya	53 Unit			- Semua Kecamatan, Semua Kelurahan	311.662.000,00	
2	14	01	2.09	0009	Pemeliharaan/Rehabilitasi Gedung Kantor dan Bangunan Lainnya			Jumlah Gedung Kantor dan Bangunan Lainnya yang Dipelihara/Direhabilitasi	7 Unit			- Semua Kecamatan, Semua Kelurahan	965.607.035,00	
2	14	01	2.09	0010	Pemeliharaan/Rehabilitasi Sarana dan Prasarana Gedung Kantor atau Bangunan Lainnya			Jumlah Sarana dan Prasarana Gedung Kantor atau Bangunan Lainnya yang Dipelihara/Direhabilitasi	4 Unit			- Semua Kecamatan, Semua Kelurahan	25.178.000,00	
2	14	01	2.09	0011	Pemeliharaan/Rehabilitasi Sarana dan Prasarana Pendukung Gedung Kantor atau Bangunan Lainnya			Jumlah Sarana dan Prasarana Pendukung Gedung Kantor atau Bangunan Lainnya yang Dipelihara/Direhabilitasi	4 Unit			- Semua Kecamatan, Semua Kelurahan	30.132.000,00	
2	**14**	**02**			**PROGRAM PENGENDALIAN PENDUDUK**	Jumlah pemangku kepentingan yang memanfaatkan GDPK	12 PD/Sektor/Institusi						**521.695.222,00**	
2	**14**	**02**	**2.01**		**Pemaduan dan Sinkronisasi Kebijakan Pemerintah Daerah Provinsi dengan Pemerintah Daerah Kabupaten/Kota dalam rangka Pengendalian Kuantitas Penduduk**			Jumlah Organisasi yang Mengikuti Sosialisasi tentang Pemanfaatan Kajian Dampak Kependudukan Beserta Model Solusi Strategis sebagai Peringatan Dini Dampak Kependudukan kepada Pemangku Kepentingan	12 Institusi				**259.999.220,00**	

Kode					Program / Kegiatan	Sasaran Program		Sasaran Kegiatan				Lokasi Kegiatan	Plafon Anggaran Sementara (Rp.)	Keterangan
						Indikator Kinerja	Target	Output Kegiatan	Target	Outcome Kegiatan	Target			
2	14	02	2.01	0007	Penyediaan dan Pengembangan Materi Pendidikan Kependudukan Jalur Pendidikan Formal Sesuai Isu Lokal Kabupaten/Kota			Jumlah Dokumen Penyediaan dan Pengembangan Materi Pendidikan Kependudukan Jalur Pendidikan Formal Sesuai Isu Lokal Kabupaten/Kota	1 Dokumen			- Semua Kecamatan, Semua Kelurahan	59.999.650,00	
2	14	02	2.01	0009	Advokasi, Sosialisasi dan Fasilitasi Pelaksanaan Pendidikan Kependudukan Jalur Formal di Satuan Pendidikan Jenjang SD/MI dan SLTP/MTS, Jalur Nonformal dan Informal			Jumlah Satuan Pendidikan yang Mendapatkan Advokasi, Sosialisasi dan Fasilitasi Pelaksanaan Pendidikan Kependudukan Jalur Formal di Satuan Pendidikan Jenjang SD/MI dan SLTP/MTS, Jalur Nonformal dan Informal	27 Satuan Pendidikan			- Semua Kecamatan, Semua Kelurahan	69.999.850,00	
2	14	02	2.01	0018	Penguatan Kerja Sama Pelaksanaan Pendidikan Kependudukan Jalur Pendidikan Nonformal			Jumlah Dokumen Kerja Sama Pelaksanaan Pendidikan Kependudukan Jalur Pendidikan Nonformal	2 Kegiatan			- Semua Kecamatan, Semua Kelurahan	60.000.000,00	
2	14	02	2.01	0019	Implementasi Pendidikan Kependudukan Jalur Pendidikan Formal dan Nonformal			Jumlah Pelaksanaan Pendidikan Kependudukan Jalur Pendidikan Formal dan Nonformal	2 Kegiatan			- Semua Kecamatan, Semua Kelurahan	69.999.720,00	
2	**14**	**02**	**2.02**		**Pemetaan Perkiraan Pengendalian Penduduk Cakupan Daerah Kabupaten/Kota**			Cakupan pemutakhiran data keluarga/KK	99,44 Persen				**261.696.002,00**	
2	14	02	2.02	0005	Penyusunan Kajian Dampak Kependudukan			Jumlah Kajian Dampak Kependudukan	1 Dokumen			- Semua Kecamatan, Semua Kelurahan	54.449.602,00	
2	14	02	2.02	0011	Penyediaan Data dan Informasi Keluarga			Jumlah Data dan Informasi Keluarga yang Tersedianya	1 Dokumen			- Semua Kecamatan, Semua Kelurahan	119.797.235,00	
2	14	02	2.02	0015	Pembentukan dan operasionalisasi Rumah Data Kependudukan di Kampung KB Untuk Memperkuat Integrasi Program Bangga Kencana di Sektor Lain			Jumlah Rumah Data Kependudukan di Kampung KB yang aktif Untuk Memperkuat Integrasi Program Bangga Kencana (Pembangunan Keluarga, Kependudukan, dan Keluarga Berencana) di Sektor Lain yang dibentuk	2 Unit			- Semua Kecamatan, Semua Kelurahan	32.999.563,00	
2	14	02	2.02	0020	Penyusunan Profil program Pembangunan Keluarga, Kependudukan, dan Keluarga Berencana (Bangga Kencana)			Jumlah Dokumen Profil Kependudukan, Keluarga Berencana dan Pembangunan Keluarga	1 Dokumen			- Semua Kecamatan, Semua Kelurahan	54.449.602,00	

Kode					Program / Kegiatan	Sasaran Program		Sasaran Kegiatan				Lokasi Kegiatan	Plafon Anggaran Sementara (Rp.)	Keterangan
						Indikator Kinerja	Target	Output Kegiatan	Target	Outcome Kegiatan	Target			
2	**14**	**03**			**PROGRAM PEMBINAAN KELUARGA BERENCANA (KB)**	Current User/PUS	64,62 Persen						**2.047.595.372,00**	
2	**14**	**03**	**2.01**		**Pelaksanaan Advokasi, Komunikasi, Informasi dan Edukasi (KIE) Pengendalian Penduduk dan KB Sesuai Kearifan Budaya Lokal**			Jumlah Pemangku Kebijakan yang mendapatkan Advokasi Program Bangga Kencana	4 Lembaga				**955.984.222,00**	
2	14	03	2.01	0008	Pengendalian Program KKBPK			Jumlah Laporan Hasil Pengendalian Program KKBPK	1 Laporan			- Semua Kecamatan, Semua Kelurahan	235.999.935,00	
2	14	03	2.01	0009	Penyediaan dan Distribusi Sarana KIE Program Bangga Kencana			Jumlah Unit Sarana Penyediaan dan Pendistribusian KIE Program Bangga Kencana (Pembangunan Keluarga, Kependudukan, dan Keluarga Berencana)	5 Unit			- Semua Kecamatan, Semua Kelurahan	0,00	
2	14	03	2.01	0010	Pengelolaan Operasional dan Sarana di Balai Penyuluhan Bangga Kencana			Jumlah Laporan Hasil Pengelolaan Operasional dan Sarana di Balai Penyuluhan Bangga Kencana (Pembangunan Keluarga, Kependudukan, dan Keluarga Berencana)	5 Laporan			- Semua Kecamatan, Semua Kelurahan	245.000.000,00	
2	14	03	2.01	0011	Pelaksanaan Mekanisme Operasional Program Bangga Kencana melalui Rapat Koordinasi Kecamatan (Rakorcam), Rapat Koordinasi Desa (Rakordes), dan Mini Lokakarya (Minilok)			Jumlah Laporan Mekanisme Operasional Program Bangga Kencana (Pembangunan Keluarga, Kependudukan, dan Keluarga Berencana) Melalui Rapat Koordinasi Kecamatan (Rakorcam), Rapat Koordinasi Desa (Rakordes), dan Mini Lokakarya (Minilok)	10 Laporan			- Semua Kecamatan, Semua Kelurahan	99.999.825,00	
2	14	03	2.01	0012	Promosi dan KIE Program Bangga Kencana Melalui Media Massa Cetak dan Elektronik serta Media Luar Ruang			Jumlah Dokumen Promosi dan KIE Program Bangga Kencana (Pembangunan Keluarga, Kependudukan, dan Keluarga Berencana) Melalui Media Massa Cetak dan Elektronik serta Media Luar Ruang	3 Dokumen			- Semua Kecamatan, Semua Kelurahan	124.984.512,00	

Kode					Program / Kegiatan	Sasaran Program		Sasaran Kegiatan				Lokasi Kegiatan	Plafon Anggaran Sementara (Rp.)	Keterangan
						Indikator Kinerja	Target	Output Kegiatan	Target	Outcome Kegiatan	Target			
2	14	03	2.01	0013	Komunikasi, Informasi dan Edukasi (KIE) ProgramBangga Kencana sesuai Kearifan Budaya Lokal			Jumlah Komunikasi, Informasi dan Edukasi (KIE) Program Bangga Kencana (Pembangunan Keluarga, Kependudukan, dan Keluarga Berencana) sesuai Kearifan Budaya Lokal yang dilaksanakan	3 Dokumen			- Semua Kecamatan, Semua Kelurahan	0,00	
2	14	03	2.01	0014	Advokasi Program Bangga kencana oleh pokja advokasi kepada Stakeholders dan Mitra Kerja			Jumlah Organisasi yang Mendapatkan Advokasi Program Bangga Kencana (Pembangunan Keluarga, Kependudukan, dan Keluarga Berencana) kepada Stakeholders dan Mitra Kerja	4 Organisasi			- Semua Kecamatan, Semua Kelurahan	249.999.950,00	
2	**14**	**03**	**2.02**		**Pendayagunaan Tenaga Penyuluh KB/Petugas Lapangan KB (PKB/PLKB)**			jumlah kelurahan yang mendapatkan pembinaan oleh tenaga penyuluh	22 kelurahan				**161.633.000,00**	
2	14	03	2.02	0004	Penggerakan Kader Institusi Masyarakat Pedesaan (IMP)			Jumlah Kader yang Mengikuti Penggerakan Kader Institusi Masyarakat Pedesaan (IMP)	88 Orang			- Semua Kecamatan, Semua Kelurahan	161.633.000,00	
2	**14**	**03**	**2.03**		**Pengendalian dan Pendistribusian Kebutuhan Alat dan Obat Kontrasepsi serta Pelaksanaan Pelayanan KB di Daerah Kabupaten/Kota**					Terpenuhinya Pengendalian dan Pendistribusian Kebutuhan Alat dan Obat Kontrasepsi serta Pelaksanaan Pelayanan KB Daerah Kabupaten/Kota	100 Persen		**815.178.150,00**	
2	14	03	2.03	0001	Pengendalian Pendistribusian Alat dan Obat Kontrasepsi dan Sarana Penunjang Pelayanan KB ke Fasilitas Kesehatan Termasuk Jaringan dan Jejaringnya			Jumlah Laporan Pengendalian Pendistribusian Alat dan Obat Kontrasepsi dan Sarana Penunjang Pelayanan KB ke Fasilitas Kesehatan Termasuk Jaringan dan Jejaringnya	4 Laporan			- Semua Kecamatan, Semua Kelurahan	38.700.000,00	
2	14	03	2.03	0003	Peningkatan Kesertaan Penggunaan Metode Kontrasepsi Jangka Panjang (MKJP)			Jumlah Orang yang Mengikuti Kesertaan Penggunaan Metode Kontrasepsi Jangka Panjang (MKJP)	1329 Orang			- Semua Kecamatan, Semua Kelurahan	743.688.250,00	
2	14	03	2.03	0008	Pembinaan Pelayanan Keluarga Berencana dan Kesehatan Reproduksi di Fasilitas Kesehatan Termasuk Jaringan dan Jejaringnya			Jumlah Laporan Hasil Pembinaan Pelayanan Keluarga Berencana dan Kesehatan Reproduksi di Fasilitas Kesehatan Termasuk Jaringan dan Jejaringnya	4 Laporan			- Semua Kecamatan, Semua Kelurahan	32.789.900,00	

Kode					Program / Kegiatan	Sasaran Program		Sasaran Kegiatan				Lokasi Kegiatan	Plafon Anggaran Sementara (Rp.)	Keterangan
						Indikator Kinerja	Target	Output Kegiatan	Target	Outcome Kegiatan	Target			
2	14	03	2.03	0010	Peningkatan Kompetensi Tenaga Pelayanan Keluarga Berencana dan Kesehatan Reproduksi			Jumlah Tenaga Pelayanan yang Mengikuti Peningkatan Kompetensi Tenaga Pelayanan Keluarga Berencana dan Kesehatan Reproduksi	30 Orang			- Semua Kecamatan, Semua Kelurahan	0,00	
2	14	03	2.03	0011	Dukungan Operasional Pelayanan KB Bergerak			Jumlah Laporan Dukungan Operasional Pelayanan KB Bergerak	4 Laporan			- Semua Kecamatan, Semua Kelurahan	0,00	
2	**14**	**03**	**2.04**		**Pemberdayaan dan Peningkatan Peran Serta Organisasi Kemasyarakatan Tingkat Daerah Kabupaten/Kota dalam Pelaksanaan Pelayanan dan Pembinaan Kesertaan Ber-KB**			Jumlah Kampung KB yang mendapatkan pembinaan Program KKBPK	22 Kampung KB	Terwujudnya Pemberdayaan dan Peningkatan Peran serta Organisasi Kemasyarakatan Tingkat Daerah Kabupaten/Kota dalam Pelaksanaan Pelayanan dan Pembinaan Kesertaan ber-KB	100 Persen		**114.800.000,00**	
2	14	03	2.04	0006	Pelaksanaan dan Pengelolaan Program Bangga Kencana di Kampung Keluarga Berkualitas			Jumlah Kampung Keluarga Berkualitas yang mengikuti Pelaksanaan dan Pengelolaan Program Bangga Kencana (Pembangunan Keluarga, Kependudukan, dan Keluarga Berencana)	22 Kampung			- Semua Kecamatan, Semua Kelurahan	114.800.000,00	
2	**14**	**04**			**PROGRAM PEMBERDAYAAN DAN PENINGKATAN KELUARGA SEJAHTERA (KS)**	Cakupan Kelompok Kegiatan yang Melakukan Pembinaan Keluarga Melalui 8 Fungsi Keluarga	85,00 Persen						**2.253.649.699,00**	
2	**14**	**04**	**2.01**		**Pelaksanaan Pembangunan Keluarga Melalui Pembinaan Ketahanan dan Kesejahteraan Keluarga**			Jumlah Poktan yang mendapatkan pembinaan ketahanan dan kesejahteraan keluarga	5 Kelompok				**2.102.003.099,00**	
2	14	04	2.01	0021	Orientasi dan Pelatihan Teknis Pengelola Ketahanan dan Kesejahteraan Keluarga (BKB, BKR, BKL, PPKS, PIK-R dan Usaha Peningkatan Pendapatan Keluarga Akseptor (UPPKA)			Jumlah Laporan Hasil Orientasi dan Pelatihan Teknis Pengelola Ketahanan dan Kesejahteraan Keluarga (BKB, BKR, BKL, PPKS, PIK-R dan Pemberdayaan Ekonomi Keluarga/UPPKA)	2 Laporan			- Semua Kecamatan, Semua Kelurahan	197.003.099,00	

Kode					Program / Kegiatan	Sasaran Program		Sasaran Kegiatan				Lokasi Kegiatan	Plafon Anggaran Sementara (Rp.)	Keterangan
						Indikator Kinerja	Target	Output Kegiatan	Target	Outcome Kegiatan	Target			
2	14	04	2.01	0024	Penyediaan Biaya Operasional bagi Pengelola dan Pelaksana (Kader) Ketahanan dan Kesejaheraan Keluarga (BKB, BKR, BKL, PPKS, PIK-R dan Usaha Peningkatan Pendapatan Keluarga Akseptor (UPPKA)			Jumlah Kader Pengelola dan Pelaksana (Kader) Ketahanan dan Kesejahteraan Keluarga (BKB, BKR, BKL, PPKS, PIK-R dan Usaha Peningkatan Pendapatan Keluarga Akseptor (UPPKA) yang mendapat biaya operasional kegiatan	771 Orang			- Semua Kecamatan, Semua Kelurahan	1.905.000.000,00	
2	**14**	**04**	**2.02**		**Pelaksanaan dan Peningkatan Peran Serta Organisasi Kemasyarakatan Tingkat Daerah Kabupaten/ Kota dalam Pembangunan Keluarga Melalui Pembinaan Ketahanan dan Kesejahteraan Keluarga**			Jumlah mitra kerja yang berpartisipasi dalam peningkatan ketahanan dan kesejahteraan keluarga	15 Mitra Kerja				**151.646.600,00**	
2	14	04	2.02	0004	Promosi dan Sosialisasi Program Ketahanan dan Kesejahteraan Keluarga bagi Mitra Kerja			Jumlah Laporan Hasil Promosi dan Sosialisasi Program Ketahanan dan Kesejahteraan Keluarga bagi Mitra Kerja	1 Laporan			- Semua Kecamatan, Semua Kelurahan	151.646.600,00	
2.15.0.00.0.00.01.0000 DINAS PERHUBUNGAN														
2.15.0.00.0.00.01.0000 DINAS PERHUBUNGAN														
2	**15**	**01**			**PROGRAM PENUNJANG URUSAN PEMERINTAHAN DAERAH KABUPATEN/KOTA**	Tingkat Kepuasan Terhadap Kinerja Dinas Perhubungan	90 Persen						**25.467.810.795,00**	
2	**15**	**01**	**2.01**		**Perencanaan, Penganggaran, dan Evaluasi Kinerja Perangkat Daerah**			Dokumen Perencanaan dan Evaluasi Kinerja Perangkat Daerah	7 Jenis	Jumlah Dokumen Perencanaan Penganggaran dan Evaluasi Kinerja yang terealisasi	7 Jenis		**300.761.209,00**	
2	15	01	2.01	0001	Penyusunan Dokumen Perencanaan Perangkat Daerah			Jumlah Dokumen Perencanaan Perangkat Daerah	2 Dokumen			- Semua Kecamatan, Semua Kelurahan	4.661.189,00	
2	15	01	2.01	0002	Koordinasi dan Penyusunan Dokumen RKA-SKPD			Jumlah Dokumen RKA-SKPD dan Laporan Hasil Koordinasi Penyusunan Dokumen RKA-SKPD	2 Dokumen			- Semua Kecamatan, Semua Kelurahan	2.999.900,00	
2	15	01	2.01	0003	Koordinasi dan Penyusunan Dokumen Perubahan RKA-SKPD			Jumlah Dokumen Perubahan RKA-SKPD dan Laporan Hasil Koordinasi Penyusunan Dokumen Perubahan RKA-SKPD	2 Dokumen			- Semua Kecamatan, Semua Kelurahan	2.999.900,00	

Kode					Program / Kegiatan	Sasaran Program		Sasaran Kegiatan				Lokasi Kegiatan	Plafon Anggaran Sementara (Rp.)	Keterangan
						Indikator Kinerja	Target	Output Kegiatan	Target	Outcome Kegiatan	Target			
2	15	01	2.01	0004	Koordinasi dan Penyusunan DPA-SKPD			Jumlah Dokumen DPA-SKPD dan Laporan Hasil Koordinasi Penyusunan Dokumen DPA-SKPD	1 Dokumen			- Semua Kecamatan, Semua Kelurahan	2.999.900,00	
2	15	01	2.01	0005	Koordinasi dan Penyusunan Perubahan DPA- SKPD			Jumlah Dokumen Perubahan DPA-SKPD dan Laporan Hasil Koordinasi Penyusunan Dokumen Perubahan DPA-SKPD	2 Dokumen			- Semua Kecamatan, Semua Kelurahan	2.999.900,00	
2	15	01	2.01	0006	Koordinasi dan Penyusunan Laporan Capaian Kinerja dan Ikhtisar Realisasi Kinerja SKPD			Jumlah Laporan Capaian Kinerja dan Ikhtisar Realisasi Kinerja SKPD dan Laporan Hasil Koordinasi Penyusunan Laporan Capaian Kinerja dan Ikhtisar Realisasi Kinerja SKPD	3 Laporan			- Semua Kecamatan, Semua Kelurahan	238.110.000,00	
2	15	01	2.01	0007	Evaluasi Kinerja Perangkat Daerah			Jumlah Laporan Evaluasi Kinerja Perangkat Daerah	7 Laporan			- Semua Kecamatan, Semua Kelurahan	7.997.900,00	
2	15	01	2.01	0010	Pelaksanaan Forum Perangkat Daerah Berdasarkan Bidang Urusan yang Diampu dalam Rangka Penyusunan Dokumen Perencanaan Perangkat Daerah			Jumlah Berita Acara Hasil Forum Perangkat Daerah Berdasarkan Bidang Urusan yang Diampu dalam Rangka Penyusunan Dokumen Perencanaan Perangkat Daerah	1 Berita Acara			- Semua Kecamatan, Semua Kelurahan	37.992.520,00	
2	**15**	**01**	**2.02**		**Administrasi Keuangan Perangkat Daerah**			Dokumen Administrasi Keuangan Perangkat Daerah	2 Jenis	Jumlah Laporan Dokumen Keuangan yang terealisasi	1 Laporan		**13.769.966.343,00**	
2	15	01	2.02	0001	Penyediaan Gaji dan Tunjangan ASN			Jumlah Orang yang Menerima Gaji dan Tunjangan ASN	116 Orang /bulan			- Semua Kecamatan, Semua Kelurahan	13.764.966.799,00	
2	15	01	2.02	0005	Koordinasi dan Penyusunan Laporan Keuangan Akhir Tahun SKPD			Jumlah Laporan Keuangan Akhir Tahun SKPD dan Laporan Hasil Koordinasi Penyusunan Laporan Keuangan Akhir Tahun SKPD	1 Laporan			- Semua Kecamatan, Semua Kelurahan	4.999.544,00	
2	**15**	**01**	**2.05**		**Administrasi Kepegawaian Perangkat Daerah**			Dokumen Peningkatan Disiplin dan Kapasitas Sumber Daya Aparatur	1 Jenis	Jumlah pakaian dinas beserta atribut yang terealisasi	130 Stel		**328.838.610,00**	

Kode					Program / Kegiatan	Sasaran Program		Sasaran Kegiatan				Lokasi Kegiatan	Plafon Anggaran Sementara (Rp.)	Keterangan
						Indikator Kinerja	Target	Output Kegiatan	Target	Outcome Kegiatan	Target			
2	15	01	2.05	0002	Pengadaan Pakaian Dinas beserta Atribut Kelengkapannya			Jumlah Paket Pakaian Dinas beserta Atribut Kelengkapan	5 Paket			- Semua Kecamatan, Semua Kelurahan	328.838.610,00	
2	**15**	**01**	**2.06**		**Administrasi Umum Perangkat Daerah**			Dokumen Administrasi Umum Perangkat Daerah	6 Jenis	Jumlah Laporan Administrasi Umum Perangkat Daerah yang terealisasi	6 Jenis		**363.798.351,00**	
2	15	01	2.06	0002	Penyediaan Peralatan dan Perlengkapan Kantor			Jumlah Paket Peralatan dan Perlengkapan Kantor yang Disediakan	4 Paket			- Semua Kecamatan, Semua Kelurahan	48.319.258,00	
2	15	01	2.06	0004	Penyediaan Bahan Logistik Kantor			Jumlah Paket Bahan Logistik Kantor yang Disediakan	2 Paket			- Semua Kecamatan, Semua Kelurahan	2.239.251,00	
2	15	01	2.06	0005	Penyediaan Barang Cetakan dan Penggandaan			Jumlah Paket Barang Cetakan dan Penggandaan yang Disediakan	5 Paket			- Semua Kecamatan, Semua Kelurahan	46.885.507,00	
2	15	01	2.06	0006	Penyediaan Bahan Bacaan dan Peraturan Perundang-undangan			Jumlah Dokumen Bahan Bacaan dan Peraturan Perundang-Undangan yang Disediakan	4 Dokumen			- Semua Kecamatan, Semua Kelurahan	123.606.000,00	
2	15	01	2.06	0008	Fasilitasi Kunjungan Tamu			Jumlah Laporan Fasilitasi Kunjungan Tamu	12 Laporan			- Semua Kecamatan, Semua Kelurahan	18.389.855,00	
2	15	01	2.06	0009	Penyelenggaraan Rapat Koordinasi dan Konsultasi SKPD			Jumlah Laporan Penyelenggaraan Rapat Koordinasi dan Konsultasi SKPD	12 Laporan			- Semua Kecamatan, Semua Kelurahan	124.358.480,00	
2	**15**	**01**	**2.07**		**Pengadaan Barang Milik Daerah Penunjang Urusan Pemerintah Daerah**			Dokumen Pengadaan Barang Milik Daerah Penunjang Urusan Pemerintah Daerah	2 Jenis	Jumlah Laporan Pengadaan yang terealisasi	2 Jenis		**238.595.812,00**	
2	15	01	2.07	0002	Pengadaan Kendaraan Dinas Operasional atau Lapangan			Jumlah Unit Kendaraan Dinas Operasional atau Lapangan yang Disediakan	0 Unit			- Semua Kecamatan, Semua Kelurahan	0,00	
2	15	01	2.07	0010	Pengadaan Sarana dan Prasarana Gedung Kantor atau Bangunan Lainnya			Jumlah Unit Sarana dan Prasarana Gedung Kantor atau Bangunan Lainnya yang Disediakan	25 Unit			- Semua Kecamatan, Semua Kelurahan	238.595.812,00	

Kode					Program / Kegiatan	Sasaran Program		Sasaran Kegiatan				Lokasi Kegiatan	Plafon Anggaran Sementara (Rp.)	Keterangan
						Indikator Kinerja	Target	Output Kegiatan	Target	Outcome Kegiatan	Target			
2	**15**	**01**	**2.08**		**Penyediaan Jasa Penunjang Urusan Pemerintahan Daerah**			Dokumen Penyediaan Jasa Penunjang Urusan Pemerintah Daerah	2 Jenis	Jumlah Laporan Penyediaan Jasa Penunjang Urusan Pemerintah Daerah	12 Laporan		**9.823.704.000,00**	
2	15	01	2.08	0002	Penyediaan Jasa Komunikasi, Sumber Daya Air dan Listrik			Jumlah Laporan Penyediaan Jasa Komunikasi, Sumber Daya Air dan Listrik yang Disediakan	12 Laporan			- Semua Kecamatan, Semua Kelurahan	8.808.696.000,00	
2	15	01	2.08	0004	Penyediaan Jasa Pelayanan Umum Kantor			Jumlah Laporan Penyediaan Jasa Pelayanan Umum Kantor yang Disediakan	4 Laporan			- Semua Kecamatan, Semua Kelurahan	1.015.008.000,00	
2	**15**	**01**	**2.09**		**Pemeliharaan Barang Milik Daerah Penunjang Urusan Pemerintahan Daerah**			Dokumen Pemeliharaan Barang Milik Daerah Penunjang Urusan Pemerintah Daerah	5 Jenis	Jumlah Laporan Pemeliharaan Barang Milik Daerah yang terealisasi	5 Jenis		**642.146.470,00**	
2	15	01	2.09	0001	Penyediaan Jasa Pemeliharaan, Biaya Pemeliharaan, dan Pajak Kendaraan Perorangan Dinas atau Kendaraan Dinas Jabatan			Jumlah Kendaraan Perorangan Dinas atau Kendaraan Dinas Jabatan yang Dipelihara dan dibayarkan Pajaknya	1 Unit			- Semua Kecamatan, Semua Kelurahan	41.117.000,00	
2	15	01	2.09	0002	Penyediaan Jasa Pemeliharaan, Biaya Pemeliharaan, Pajak dan Perizinan Kendaraan Dinas Operasional atau Lapangan			Jumlah Kendaraan Dinas Operasional atau Lapangan yang Dipelihara dan dibayarkan Pajak dan Perizinannya	35 Unit			- Semua Kecamatan, Semua Kelurahan	334.688.000,00	
2	15	01	2.09	0009	Pemeliharaan/Rehabilitasi Gedung Kantor dan Bangunan Lainnya			Jumlah Gedung Kantor dan Bangunan Lainnya yang Dipelihara/Direhabilitasi	3 Unit			- Semua Kecamatan, Semua Kelurahan	239.058.000,00	
2	15	01	2.09	0010	Pemeliharaan/Rehabilitasi Sarana dan Prasarana Gedung Kantor atau Bangunan Lainnya			Jumlah Sarana dan Prasarana Gedung Kantor atau Bangunan Lainnya yang Dipelihara/Direhabilitasi	3 Unit			- Semua Kecamatan, Semua Kelurahan	12.475.470,00	
2	15	01	2.09	0011	Pemeliharaan/Rehabilitasi Sarana dan Prasarana Pendukung Gedung Kantor atau Bangunan Lainnya			Jumlah Sarana dan Prasarana Pendukung Gedung Kantor atau Bangunan Lainnya yang Dipelihara/Direhabilitasi	5 Unit			- Semua Kecamatan, Semua Kelurahan	14.808.000,00	

Kode					Program / Kegiatan	Sasaran Program		Sasaran Kegiatan				Lokasi Kegiatan	Plafon Anggaran Sementara (Rp.)	Keterangan
						Indikator Kinerja	Target	Output Kegiatan	Target	Outcome Kegiatan	Target			
2	**15**	**02**			**PROGRAM PENYELENGGARAAN LALU LINTAS DAN ANGKUTAN JALAN (LLAJ)**	Meningkatnya Pelayanan Angkutan Umum Bertambahnya Jumlah Lokasi Parkir Yang dikelola Meningkatknya Pelayanan Kapasitas Jalan Meningkatkan Pelayanan Pengujian Kendaraan Bermotor Menekan Angka Kecelakaan Lalu Lintas Bertambahnya Titik PJU	1,5 Persen 327 Lokasi 0,62 Rasio 66 Persen 130 Kejadian 8054 Titik							**3.011.788.363,00**	
2	**15**	**02**	**2.01**		**Penetapan Rencana Induk Jaringan LLAJ Kabupaten/Kota**			Dokumen Rencana Induk Jaringan LLAJ	1 Jenis	Jumlah Dokumen Rencana Induk Jaringan LLAJ yang terealisasi	1 Dokumen		**0,00**	
2	15	02	2.01	0001	Pelaksanaan Penyusunan Rencana Induk Jaringan LLAJ Kabupaten/Kota			Jumlah Dokumen Penyusunan Rencana Induk Jaringan LLAJ Kabupaten/Kota	1 Dokumen			- Semua Kecamatan, Semua Kelurahan	0,00	
2	**15**	**02**	**2.02**		**Penyediaan Perlengkapan Jalan di Jalan Kabupaten/Kota**			Dokumen Penyediaan Perlengkapan Jalan	3 Jenis	Jumlah Fasilitas Perlengkapan Jalan yang dilakukan pemeliharaan	32 Unit		**293.975.860,00**	
2	15	02	2.02	0001	Pembangunan Prasarana Jalan di Jalan Kabupaten/Kota			Jumlah Prasarana Jalan di Jalan Kabupaten/Kota yang Terbangun	0 Unit			- Semua Kecamatan, Semua Kelurahan	0,00	
2	15	02	2.02	0004	Rehabilitasi dan Pemeliharaan Perlengkapan Jalan			Jumlah Perlengkapan Jalan yang Terehabilitasi dan Terpelihara	32 Unit			- Semua Kecamatan, Semua Kelurahan	293.975.860,00	
2	**15**	**02**	**2.03**		**Pengelolaan Terminal Penumpang Tipe C**			Laporan Pelaksanaan Pendidikan Pelatihan dan Peningkatan Sumber Daya Manusia Bidang Perhubungan	1 Laporan	Jumlah Laporan Pendidikan Pelatihan dan Peningkatan Sumber Daya Manusia Bidang Perhubungan	1 Laporan		**59.999.873,00**	
2	15	02	2.03	0010	Peningkatan Kapasitas Kompetensi SDM Pengelola Terminal Penumpang Tipe C			Jumlah Kebutuhan Kompetensi Sumber Daya Manusia Pengelola Terminal Tipe C yang terpenuhi.	90 Orang			- Semua Kecamatan, Semua Kelurahan	59.999.873,00	
2	**15**	**02**	**2.06**		**Pelaksanaan Manajemen dan Rekayasa Lalu Lintas untuk Jaringan Jalan Kabupaten/Kota**			Dokumen Pelaksanaan Manajemen dan Rekayasa Lalu Lintas	3 Jenis	Jumlah Kegiatan Pelaksanaan Manajemen dan Rekayasa Lalu Lintas Pada Periode Tertentu	3 Kali		**561.019.600,00**	

Kode					Program / Kegiatan	Sasaran Program		Sasaran Kegiatan				Lokasi Kegiatan	Plafon Anggaran Sementara (Rp.)	Keterangan
						Indikator Kinerja	Target	Output Kegiatan	Target	Outcome Kegiatan	Target			
2	15	02	2.06	0004	Pengawasan dan Pengendalian Efektivitas Pelaksanaan Kebijakan untuk Jalan Kabupaten/Kota			Jumlah Laporan Pengawasan dan Pengendalian Efektivitas Pelaksanaan Kebijakan untuk Jalan Kabupaten/Kota	3 Laporan			- Semua Kecamatan, Semua Kelurahan	438.939.500,00	
2	15	02	2.06	0015	Forum Lalu Lintas dan Angkutan Jalan untuk Jaringan Jalan Kabupaten/Kota			Jumlah laporan Forum Lalu Lintas dan Angkutan Jalan untuk Jaringan Jalan Kabupaten/Kota	3 Laporan			- Semua Kecamatan, Semua Kelurahan	9.600.000,00	
2	15	02	2.06	0016	Pengadaan dan Pemasangan Perlengkapan Jalan dalam rangka Manajemen dan Rekayasa Lalu Lintas			Jumlah Perlengkapan Jalan dalam Rangka Manajemen dan Rekayasa Lalu Lintas yang dilaksanakan pengadaan dan Pemasangan	2 Dokumen			- Semua Kecamatan, Semua Kelurahan	112.480.100,00	
2	**15**	**02**	**2.08**		**Audit dan Inspeksi Keselamatan LLAJ di Jalan**			Dokumen Audit dan Inspeksi Keselamatan di Jalan	2 Jenis	Jumlah Pelaksanaan Kegiatan Sosialisasi Keselamatan Lalu Lintas dan Angkutan Jalan Yang Dilaksanakan	12 Bulan		**106.793.538,00**	
2	15	02	2.08	0004	Pelaksanaan Inspeksi, Audit dan Pemantauan Pemenuhan Persyaratan Penyelenggaraan Kompetensi Pengemudi Kendaraan Bermotor Kabupaten/Kota			Jumlah Laporan Inspeksi, Audit dan Pemantauan Pemenuhan Persyaratan Penyelenggaraan Kompetensi Pengemudi Kendaraan Bermotor Kabupaten/Kota	1 Laporan			- Semua Kecamatan, Semua Kelurahan	66.442.890,00	
2	15	02	2.08	0008	Peningkatan Kapasitas Auditor dan Inspektor Lalu Lintas dan Angkutan Jalan			Jumlah Auditor dan Inspektor Lalu Lintas dan Angkutan Jalan yang ditingkatkan kapasitasnya	25 Orang			- Semua Kecamatan, Semua Kelurahan	40.350.648,00	
2	**15**	**02**	**2.09**		**Penyediaan Angkutan Umum untuk Jasa Angkutan Orang dan/atau Barang Antar Kota dalam 1 (Satu) Daerah Kabupaten/Kota**			Dokumen Penyediaan Angkutan Umum untuk Jasa Angkutan Orang dan/atau Barang	1 Jenis	Jumlah Angkutan Umum Massal untuk Jasa Angkutan Orang dalam kota yang terealisasi	3 Unit		**1.850.000.000,00**	
2	15	02	2.09	0003	Penyediaan Angkutan Umum untuk Jasa Angkutan Orang dan/atau Barang Antar Kota dalam 1 (Satu) Daerah Kabupaten/Kota			Jumlah Armada Angkutan Umum untuk Jasa Angkutan Orang dan/atau Barang Antar Kota dalam 1 (Satu) Daerah Kabupaten/Kota yang Tersedia	3 Unit			- Semua Kecamatan, Semua Kelurahan	1.850.000.000,00	
2	**15**	**02**	**2.11**		**Penetapan Rencana Umum Jaringan Trayek Perkotaan dalam 1 (Satu) Daerah Kabupaten/Kota**			Dokumen Rencana Umum Jaringan Trayek Angkutan Perkotaan	1 Jenis	Jumlah Dokumen Rencana Umum Jaringan Trayek Angkutan Perkotaan	1 Dokumen		**89.999.782,00**	

Kode					Program / Kegiatan	Sasaran Program		Sasaran Kegiatan				Lokasi Kegiatan	Plafon Anggaran Sementara (Rp.)	Keterangan
						Indikator Kinerja	Target	Output Kegiatan	Target	Outcome Kegiatan	Target			
2	15	02	2.11	0001	Pelaksanaan Penyusunan Rencana Umum Jaringan Trayek Perkotaan dalam 1 (Satu) Daerah Kabupaten/Kota			Jumlah Dokumen Kebijakan Rencana Umum Jaringan Trayek Perkotaan dalam 1 (Satu) Daerah Kabupaten/Kota	1 Dokumen			- Semua Kecamatan, Semua Kelurahan	89.999.782,00	
2	**15**	**02**	**2.14**		**Penerbitan Izin Penyelenggaraan Angkutan Orang dalam Trayek Lintas Daerah Kabupaten/Kota dalam 1 (Satu) Daerah Kabupaten/Kota**			Dokumen Penerbitan Izin Penyelenggaraan Angkutan Orang Dalam Trayek Lintas Daerah	1 Jenis	Jumlah Laporan Evaluasi Penyelenggaraan Angkutan Perkotaan	1 Laporan		**49.999.710,00**	
2	15	02	2.14	0003	Fasilitasi Pemenuhan Persyaratan Perolehan Izin Penyelenggaraan Angkutan Orang dalam Trayek Kewenangan Kabupaten/Kota dalam Sistem Pelayanan Perizinan Berusaha Terintegrasi Secara Elektronik			Jumlah Laporan Pemenuhan Persyaratan Perolehan Izin Penyelenggaraan Angkutan Orang dalam Trayek Kewenangan Kabupaten/Kota dalam Sistem Pelayanan Perizinan Berusaha Terintegrasi Secara Elektronik	8 Unit			- Semua Kecamatan, Semua Kelurahan	49.999.710,00	
2.15.0.00.0.00.01.0000 DINAS PERHUBUNGAN														
2.15.0.00.0.00.01.0001 UPT Pengujian Kendaraan Bermotor														
2	**15**	**02**	**2.05**		**Pengujian Berkala Kendaraan Bermotor**			Dokumen Pengujian Berkala Kendaraan Bermotor	4 Jenis	Jumlah Laporan Pelaksanaan Pengujian Berkala Kendaraan Bermotor	4 Jenis		**511.026.241,00**	
2	15	02	2.05	0001	Penyediaan Sarana dan Prasarana Pengujian Berkala Kendaraan Bermotor			Jumlah Sarana dan Prasarana Pengujian Berkala Kendaraan Bermotor yang Tersedia	9 Unit			- Semua Kecamatan, Semua Kelurahan	87.272.311,00	
2	15	02	2.05	0004	Penyediaan Bukti Lulus Uji Pengujian Berkala Kendaraan Bermotor			Jumlah Dokumen Bukti Lulus Uji Pengujian Berkala Kendaraan Bermotor	2 Dokumen			- Semua Kecamatan, Semua Kelurahan	226.999.900,00	
2	15	02	2.05	0007	Pemeliharaan Sarana dan Prasarana Pengujian Berkala Kendaraan Bermotor			Jumlah Sarana dan Prasarana Pengujian Berkala Kendaraan Bermotor yang Terpelihara	9 Unit			- Semua Kecamatan, Semua Kelurahan	72.754.300,00	
2	15	02	2.05	0010	Monitoring dan Evaluasi Penyelenggaraan Pengujian Berkala Kendaraan Bermotor			Jumlah Laporan Monitoring dan Evaluasi Penyelenggaraan Pengujian Berkala Kendaraan Bermotor	12 Laporan			- Semua Kecamatan, Semua Kelurahan	123.999.730,00	
2.15.0.00.0.00.01.0000 DINAS PERHUBUNGAN														
2.15.0.00.0.00.01.0002 UPT Parkir														

Kode					Program / Kegiatan	Sasaran Program		Sasaran Kegiatan				Lokasi Kegiatan	Plafon Anggaran Sementara (Rp.)	Keterangan
						Indikator Kinerja	Target	Output Kegiatan	Target	Outcome Kegiatan	Target			
2	**15**	**02**	**2.04**		**Penerbitan Izin Penyelenggaraan dan Pembangunan Fasilitas Parkir**			Dokumen Penerbitan Izin Penyelenggaraan dan Pembangunan Fasilitas Parkir	2 Jenis	Jumlah Laporan Pelaksanaan Pengawasan dan Pengendalian Perparkiran yang terealisasi	2 Jenis		**304.680.000,00**	
2	15	02	2.04	0001	Fasilitasi Pemenuhan Persyaratan Perolehan Izin Penyelenggaraan dan Pembangunan Fasilitas Parkir Kewenangan Kabupaten/Kota dalam Sistem Pelayanan Perizinan Berusaha Terintegrasi Secara Elektronik			Jumlah Dokumen Pemenuhan Persyaratan Perolehan Izin Penyelenggaraan dan Terbangunnya Fasilitas Parkir Kewenangan Kabupaten/Kota dalam Sistem Pelayanan Perizinan Berusaha Terintegrasi Secara Elektronik	2 Dokumen			- Semua Kecamatan, Semua Kelurahan	15.000.000,00	
2	15	02	2.04	0002	Koordinasi dan Sinkronisasi Pengawasan Pelaksanaan Izin Penyelenggaraan dan Pembangunan Fasilitas Parkir Kewenangan Kabupaten/Kota			Jumlah Laporan Koordinasi dan Sinkronisasi Pengawasan Pelaksanaan Izin Penyelenggaraan dan Terbangunnya Fasilitas Parkir Kewenangan Kabupaten/Kota	1 Laporan			- Semua Kecamatan, Semua Kelurahan	289.680.000,00	
2.15.0.00.0.00.01.0000 DINAS PERHUBUNGAN														
2.15.0.00.0.00.01.0003 UPT Penerangan Jalan Umum														
2	**15**	**02**	**2.02**		**Penyediaan Perlengkapan Jalan di Jalan Kabupaten/Kota**			Dokumen Penyediaan Perlengkapan Jalan	3 Jenis	Jumlah Laporan Pelaksanaan Monitoring Pemeliharaan Penerangan Jalan Umum	2 Jenis		**697.451.519,00**	
2	15	02	2.02	0002	Penyediaan Perlengkapan Jalan di Jalan Kabupaten/Kota			Jumlah Perlengkapan Jalan di Jalan Kabupaten/Kota yang Tersedia	8100 Unit			- Semua Kecamatan, Semua Kelurahan	697.451.519,00	
2.16.2.20.2.21.01.0000 DINAS KOMUNIKASI, INFORMATIKA DAN STATISTIK														
2.16.2.20.2.21.01.0000 DINAS KOMUNIKASI, INFORMATIKA DAN STATISTIK														
2	**16**	**01**			**PROGRAM PENUNJANG URUSAN PEMERINTAHAN DAERAH KABUPATEN/KOTA**	Indeks Kepuasan Masyarakat	83 Persen						**13.142.870.089,00**	
2	**16**	**01**	**2.01**		**Perencanaan, Penganggaran, dan Evaluasi Kinerja Perangkat Daerah**			Dokumen Perencanaan, penganggaran, dan evaluasi kinerja perangkat daerah	7 Jenis				**192.091.516,00**	
2	16	01	2.01	0001	Penyusunan Dokumen Perencanaan Perangkat Daerah			Jumlah Dokumen Perencanaan Perangkat Daerah	5 Dokumen			- Semua Kecamatan, Semua Kelurahan	14.242.220,00	

Kode					Program / Kegiatan	Sasaran Program		Sasaran Kegiatan				Lokasi Kegiatan	Plafon Anggaran Sementara (Rp.)	Keterangan
						Indikator Kinerja	Target	Output Kegiatan	Target	Outcome Kegiatan	Target			
2	16	01	2.01	0002	Koordinasi dan Penyusunan Dokumen RKA-SKPD			Jumlah Dokumen RKA-SKPD dan Laporan Hasil Koordinasi Penyusunan Dokumen RKA-SKPD	1 Dokumen			- Semua Kecamatan, Semua Kelurahan	3.648.324,00	
2	16	01	2.01	0003	Koordinasi dan Penyusunan Dokumen Perubahan RKA-SKPD			Jumlah Dokumen Perubahan RKA-SKPD dan Laporan Hasil Koordinasi Penyusunan Dokumen Perubahan RKA-SKPD	1 Dokumen			- Semua Kecamatan, Semua Kelurahan	3.648.324,00	
2	16	01	2.01	0004	Koordinasi dan Penyusunan DPA-SKPD			Jumlah Dokumen DPA-SKPD dan Laporan Hasil Koordinasi Penyusunan Dokumen DPA-SKPD	1 Dokumen			- Semua Kecamatan, Semua Kelurahan	3.648.324,00	
2	16	01	2.01	0005	Koordinasi dan Penyusunan Perubahan DPA- SKPD			Jumlah Dokumen Perubahan DPA-SKPD dan Laporan Hasil Koordinasi Penyusunan Dokumen Perubahan DPA-SKPD	1 Dokumen			- Semua Kecamatan, Semua Kelurahan	3.648.324,00	
2	16	01	2.01	0006	Koordinasi dan Penyusunan Laporan Capaian Kinerja dan Ikhtisar Realisasi Kinerja SKPD			Jumlah Laporan Capaian Kinerja dan Ikhtisar Realisasi Kinerja SKPD dan Laporan Hasil Koordinasi Penyusunan Laporan Capaian Kinerja dan Ikhtisar Realisasi Kinerja SKPD	1 Laporan			- Semua Kecamatan, Semua Kelurahan	12.961.620,00	
2	16	01	2.01	0007	Evaluasi Kinerja Perangkat Daerah			Jumlah Laporan Evaluasi Kinerja Perangkat Daerah	6 Laporan			- Semua Kecamatan, Semua Kelurahan	150.294.380,00	
2	**16**	**01**	**2.02**		**Administrasi Keuangan Perangkat Daerah**			Dokumen Informasi Keuangan prangkat Daerah	3 Jenis				**9.434.510.908,00**	
2	16	01	2.02	0001	Penyediaan Gaji dan Tunjangan ASN			Jumlah Orang yang Menerima Gaji dan Tunjangan ASN	60 Orang/ bulan			- Semua Kecamatan, Semua Kelurahan	9.426.201.964,00	
2	16	01	2.02	0005	Koordinasi dan Penyusunan Laporan Keuangan Akhir Tahun SKPD			Jumlah Laporan Keuangan Akhir Tahun SKPD dan Laporan Hasil Koordinasi Penyusunan Laporan Keuangan Akhir Tahun SKPD	1 Laporan			- Semua Kecamatan, Semua Kelurahan	2.976.800,00	

Kode					Program / Kegiatan	Sasaran Program		Sasaran Kegiatan				Lokasi Kegiatan	Plafon Anggaran Sementara (Rp.)	Keterangan
						Indikator Kinerja	Target	Output Kegiatan	Target	Outcome Kegiatan	Target			
2	16	01	2.02	0007	Koordinasi dan Penyusunan Laporan Keuangan Bulanan/ Triwulanan/ Semesteran SKPD			Jumlah Laporan Keuangan Bulanan/ Triwulanan/ Semesteran SKPD dan Laporan Koordinasi Penyusunan Laporan Keuangan Bulanan/Triwulanan/Semesteran SKPD	12 Laporan			- Semua Kecamatan, Semua Kelurahan	5.332.144,00	
2	**16**	**01**	**2.03**		**Administrasi Barang Milik Daerah pada Perangkat Daerah**			Dokumen administrasi barang milik daerah pada Perangkat Daerah	1 Jenis				**24.856.000,00**	
2	16	01	2.03	0002	Pengamanan Barang Milik Daerah SKPD			Jumlah Dokumen Pengamanan Barang Milik Daerah SKPD	1 Dokumen			- Semua Kecamatan, Semua Kelurahan	24.856.000,00	
2	**16**	**01**	**2.05**		**Administrasi Kepegawaian Perangkat Daerah**			Dokumen Kepegawaian aparatur daerah	1 Jenis				**23.293.675,00**	
2	16	01	2.05	0002	Pengadaan Pakaian Dinas beserta Atribut Kelengkapannya			Jumlah Paket Pakaian Dinas beserta Atribut Kelengkapan	0 Paket			- Semua Kecamatan, Semua Kelurahan	23.293.675,00	
2	**16**	**01**	**2.06**		**Administrasi Umum Perangkat Daerah**			Dokumen Sarana dan prasarana perangkat daerah	6 Jenis				**945.232.339,00**	
2	16	01	2.06	0002	Penyediaan Peralatan dan Perlengkapan Kantor			Jumlah Paket Peralatan dan Perlengkapan Kantor yang Disediakan	1 Paket			- Semua Kecamatan, Semua Kelurahan	61.011.937,00	
2	16	01	2.06	0004	Penyediaan Bahan Logistik Kantor			Jumlah Paket Bahan Logistik Kantor yang Disediakan	1 Paket			- Semua Kecamatan, Semua Kelurahan	4.478.502,00	
2	16	01	2.06	0005	Penyediaan Barang Cetakan dan Penggandaan			Jumlah Paket Barang Cetakan dan Penggandaan yang Disediakan	2 Paket			- Semua Kecamatan, Semua Kelurahan	123.365.900,00	
2	16	01	2.06	0006	Penyediaan Bahan Bacaan dan Peraturan Perundang-undangan			Jumlah Dokumen Bahan Bacaan dan Peraturan Perundang-Undangan yang Disediakan	12 Dokumen			- Semua Kecamatan, Semua Kelurahan	23.928.000,00	
2	16	01	2.06	0008	Fasilitasi Kunjungan Tamu			Jumlah Laporan Fasilitasi Kunjungan Tamu	12 Laporan			- Semua Kecamatan, Semua Kelurahan	61.500.000,00	

Kode					Program / Kegiatan	Sasaran Program		Sasaran Kegiatan				Lokasi Kegiatan	Plafon Anggaran Sementara (Rp.)	Keterangan
						Indikator Kinerja	Target	Output Kegiatan	Target	Outcome Kegiatan	Target			
2	16	01	2.06	0009	Penyelenggaraan Rapat Koordinasi dan Konsultasi SKPD			Jumlah Laporan Penyelenggaraan Rapat Koordinasi dan Konsultasi SKPD	12 Laporan			- Semua Kecamatan, Semua Kelurahan	670.948.000,00	
2	**16**	**01**	**2.07**		**Pengadaan Barang Milik Daerah Penunjang Urusan Pemerintah Daerah**			Dokumen pengadaan barang milik daerah penunjang Urusan Pemerintah Daerah	2 Jenis				**75.829.375,00**	
2	16	01	2.07	0005	Pengadaan Mebel			Jumlah Paket Mebel yang Disediakan	0 Unit			- Semua Kecamatan, Semua Kelurahan	0,00	
2	16	01	2.07	0011	Pengadaan Sarana dan Prasarana Pendukung Gedung Kantor atau Bangunan Lainnya			Jumlah Unit Sarana dan Prasarana Pendukung Gedung Kantor atau Bangunan Lainnya yang Disediakan	0 Unit			- Semua Kecamatan, Semua Kelurahan	75.829.375,00	
2	**16**	**01**	**2.08**		**Penyediaan Jasa Penunjang Urusan Pemerintahan Daerah**			Dokumen jasa penunjang Urusan Pemerintahan Daerah	2 Jenis				**1.091.384.420,00**	
2	16	01	2.08	0002	Penyediaan Jasa Komunikasi, Sumber Daya Air dan Listrik			Jumlah Laporan Penyediaan Jasa Komunikasi, Sumber Daya Air dan Listrik yang Disediakan	12 Laporan			- Semua Kecamatan, Semua Kelurahan	388.320.000,00	
2	16	01	2.08	0004	Penyediaan Jasa Pelayanan Umum Kantor			Jumlah Laporan Penyediaan Jasa Pelayanan Umum Kantor yang Disediakan	12 Laporan			- Semua Kecamatan, Semua Kelurahan	703.064.420,00	
2	**16**	**01**	**2.09**		**Pemeliharaan Barang Milik Daerah Penunjang Urusan Pemerintahan Daerah**			Dokumen Pemeliharaan Barang Milik Daerah Penunjang Urusan Pemerintahan Daerah	5 Jenis				**1.355.671.856,00**	
2	16	01	2.09	0001	Penyediaan Jasa Pemeliharaan, Biaya Pemeliharaan, dan Pajak Kendaraan Perorangan Dinas atau Kendaraan Dinas Jabatan			Jumlah Kendaraan Perorangan Dinas atau Kendaraan Dinas Jabatan yang Dipelihara dan dibayarkan Pajaknya	1 Unit			- Semua Kecamatan, Semua Kelurahan	43.839.000,00	
2	16	01	2.09	0002	Penyediaan Jasa Pemeliharaan, Biaya Pemeliharaan, Pajak dan Perizinan Kendaraan Dinas Operasional atau Lapangan			Jumlah Kendaraan Dinas Operasional atau Lapangan yang Dipelihara dan dibayarkan Pajak dan Perizinannya	28 Unit			- Semua Kecamatan, Semua Kelurahan	388.261.000,00	
2	16	01	2.09	0009	Pemeliharaan/Rehabilitasi Gedung Kantor dan Bangunan Lainnya			Jumlah Gedung Kantor dan Bangunan Lainnya yang Dipelihara/Direhabilitasi	4 Unit			- Semua Kecamatan, Semua Kelurahan	765.931.132,00	

Kode					Program / Kegiatan	Sasaran Program		Sasaran Kegiatan				Lokasi Kegiatan	Plafon Anggaran Sementara (Rp.)	Keterangan
						Indikator Kinerja	Target	Output Kegiatan	Target	Outcome Kegiatan	Target			
2	16	01	2.09	0010	Pemeliharaan/Rehabilitasi Sarana dan Prasarana Gedung Kantor atau Bangunan Lainnya			Jumlah Sarana dan Prasarana Gedung Kantor atau Bangunan Lainnya yang Dipelihara/Direhabilitasi	12 Unit			- Semua Kecamatan, Semua Kelurahan	98.894.724,00	
2	16	01	2.09	0011	Pemeliharaan/Rehabilitasi Sarana dan Prasarana Pendukung Gedung Kantor atau Bangunan Lainnya			Jumlah Sarana dan Prasarana Pendukung Gedung Kantor atau Bangunan Lainnya yang Dipelihara/Direhabilitasi	54 Unit			- Semua Kecamatan, Semua Kelurahan	58.746.000,00	
2	**16**	**02**			**PROGRAM PENGELOLAAN INFORMASI DAN KOMUNIKASI PUBLIK**	Presentase Masyarakat yang menjadi sasaran penyebaran informasi publik, mengetahui kebijakan dan program prioritas pemerintah dan pemerintah daerah	88 Persen						**3.924.450.520,00**	
2	**16**	**02**	**2.01**		**Pengelolaan Informasi dan Komunikasi Publik Pemerintah Daerah Kabupaten/Kota**			Dokumen pengelolaan Informasi dan Komunikasi Publik Pemerintah Daerah Kabupaten/Kota	13 Dokumen				**3.924.450.520,00**	
2	16	02	2.01	0014	Relasi Media			Jumlah aktivitas relasi media kepada media yang memenuhi kriteria sebagai berikut: 1. terverifikasi dewan pers, dan 2. terdaftar di Dinas Kominfo, dan 3. aktif dalam kegiatan relasi media	1 Laporan			- Semua Kecamatan, Semua Kelurahan	256.545.625,00	
2	16	02	2.01	0015	Kemitraan Komunikasi dengan Komunitas Informasi Masyarakat			Jumlah Komunitas Informasi yang aktif mendiseminasikan informasi dan terdaftar di Dinas Kominfo	22 Komunitas			- Semua Kecamatan, Semua Kelurahan	378.618.952,00	
2	16	02	2.01	0016	Dukungan Administratif, Keuangan, dan Tata Kelola Komisi Informasi di Daerah dalam Rangka Penyelesaian Sengketa Informasi Publik			Jumlah laporan Dukungan Administratif, Keuangan, dan Tata Kelola Komisi Informasi di Daerah yang akuntabel serta disampaikan kepada Kementerian Komunikasi dan Informatika	1 Laporan			- Semua Kecamatan, Semua Kelurahan	1.299.999.880,00	
2	16	02	2.01	0017	Pelayanan Informasi Publik			Jumlah permohonan Informasi Publik yang diselesaikan sesuai peraturan perundangan	185 Permohonan			- Semua Kecamatan, Semua Kelurahan	667.285.080,00	
2	16	02	2.01	0018	Sosialisasi Peraturan Bidang Informasi dan Komunikasi Publik			Persentase khalayak sasaran yang terpapar informasi terkait peraturan bidang informasi dan komunikasi publik	100 Persentase			- Semua Kecamatan, Semua Kelurahan	5.261.315,00	

Kode					Program / Kegiatan	Sasaran Program		Sasaran Kegiatan				Lokasi Kegiatan	Plafon Anggaran Sementara (Rp.)	Keterangan
						Indikator Kinerja	Target	Output Kegiatan	Target	Outcome Kegiatan	Target			
2	16	02	2.01	0019	Monitoring Informasi Kebijakan, Opini, dan Aspirasi Publik			Jumlah rekomendasi komunikasi terhadap isu publik yang berkembang dan usulan agenda komunikasi prioritas Pemerintah Daerah	12 Rekomendasi			- Semua Kecamatan, Semua Kelurahan	76.247.908,00	
2	16	02	2.01	0020	Diseminasi Informasi			Persentase khalayak yang terpapar informasi publik	70 Persentase			- Semua Kecamatan, Semua Kelurahan	257.126.800,00	
2	16	02	2.01	0021	Pengelolaan Media Komunikasi Publik			Jumlah media komunikasi publik milik pemerintah daerah yang dikelola maupun pemanfaatan media berbayar sesuai kriteria/juknis	73 Media			- Semua Kecamatan, Semua Kelurahan	734.618.000,00	
2	16	02	2.01	0022	Penyusunan Strategi Komunikasi Publik			Jumlah Strategi Komunikasi Publik yang disusun	12 Dokumen			- Semua Kecamatan, Semua Kelurahan	25.774.660,00	
2	16	02	2.01	0023	Penyusunan Konten			Jumlah Konten Informasi Publik	365 Konten			- Semua Kecamatan, Semua Kelurahan	193.872.000,00	
2	16	02	2.01	0024	Penguatan Kapasitas Sumber Daya Manusia Komunikasi Publik			Jumlah ASN bidang komunikasi publik yang difasilitasi mengikuti bimtek/pelatihan	64 Orang			- Semua Kecamatan, Semua Kelurahan	29.100.300,00	
2	**16**	**03**			**PROGRAM PENGELOLAAN APLIKASI INFORMATIKA**	Presentase Layanan Publik dan Administrasi Pemerintahan yang diselenggarakan secara elektronik dan terintegrasi Presentase Perangkat Daerah (PD) yang terhubung dengan akses internet yang disediakan oleh DKIS	30 Persen 100 Persen						**3.112.949.433,00**	
2	**16**	**03**	**2.01**		**Pengelolaan Nama Domain yang Telah Ditetapkan oleh Pemerintah Pusat dan Sub Domain di Lingkup Pemerintah Daerah Kabupaten/Kota**			Tersedianya koneksi jaringan intranet di seluruh Perangkat Daerah (32 PD dan 22 kelurahan)	32 Perangkat Daerah				**103.767.125,00**	
2	16	03	2.01	0004	Pengelolaan Nama Domain dan Sub Domain Penyelenggaraan Pemerintah Daerah dan Pengelolaan Nama Domain Pemerintah Desa			Jumlah Dokumen Pengelolaan Nama Domain dan Sub Domain Pemerintah Daerah serta Domain Pemerintah Desa	1 Dokumen			- Semua Kecamatan, Semua Kelurahan	103.767.125,00	

Kode					Program / Kegiatan	Sasaran Program		Sasaran Kegiatan				Lokasi Kegiatan	Plafon Anggaran Sementara (Rp.)	Keterangan
						Indikator Kinerja	Target	Output Kegiatan	Target	Outcome Kegiatan	Target			
2	**16**	**03**	**2.02**		**Pengelolaan E-government di Lingkup Pemerintah Daerah Kabupaten/Kota**			Jumlah sistem elektronik yang terintegrasi dalam portal layanan SPBE (layanan publik dan layanan administrasi pemerintahan)	3 Layanan				**3.009.182.308,00**	
2	16	03	2.02	0013	Koordinasi Pemanfaatan Pusat Data Nasional			Jumlah Aplikasi SPBE Pemerintah Daerah yang sudah ditempatkan di Pusat Data Nasional	1 Aplikasi			- Semua Kecamatan, Semua Kelurahan	7.300.000,00	
2	16	03	2.02	0014	Koordinasi penyusunan proses bisnis			Jumlah dokumen proses bisnis di Dinas Kominfo	1 Dokumen			- Semua Kecamatan, Semua Kelurahan	16.000.000,00	
2	16	03	2.02	0015	Fasilitasi penyelenggaraan SPBE di lingkungan Pemda			Jumlah laporan hasil fasilitasi penyelenggaraan SPBE di lingkungan Pemda	2 Laporan			- Semua Kecamatan, Semua Kelurahan	297.456.781,00	
2	16	03	2.02	0017	Koordinasi Pengelolaan Data dan Informasi			Jumlah data dan informasi yang dipetakan berdasarkan Arsitektur SPBE pemerintah daerah	2 Dokumen			- Semua Kecamatan, Semua Kelurahan	11.500.000,00	
2	16	03	2.02	0018	Koordinasi penyusunan dan/atau reviu arsitektur dan peta rencana SPBE Pemerintah Daerah			Jumlah dokumen arsitektur SPBE Pemerintah Daerah yang memuat 6 domain arsitektur dan peta rencana yang diusulkan	1 Dokumen			- Semua Kecamatan, Semua Kelurahan	132.344.165,00	
2	16	03	2.02	0019	Koordinasi pelaksanaan Manajemen SPBE			Jumlah Dokumen Koordinasi pelaksanaan Manajemen SPBE	1 Dokumen			- Semua Kecamatan, Semua Kelurahan	41.285.315,00	
2	16	03	2.02	0020	Pembangunan dan/atau Pengembangan Aplikasi Khusus yang sesuai dengan arsitektur dan peta rencana SPBE pemerintah daerah			Jumlah aplikasi khusus yang dibangun dan/atau dikembangkan sesuai arsitektur dan peta rencana SPBE pemerintah daerah	2 Aplikasi			- Semua Kecamatan, Semua Kelurahan	160.000.000,00	
2	16	03	2.02	0021	Penyelenggaraan Sistem Penghubung Layanan Pemerintah Daerah			Jumlah Aplikasi SPBE yang terhubung dengan Sistem Penghubung Layanan Pemerintah Daerah	1 Aplikasi			- Semua Kecamatan, Semua Kelurahan	50.000.000,00	
2	16	03	2.02	0023	Koordinasi dan Fasilitasi Penyelenggaraan Kabupaten atau Kota Cerdas			Jumlah perangkat daerah yang mendapatkan sosialisasi program Kabupaten/Kota Cerdas	32 unit			- Semua Kecamatan, Semua Kelurahan	15.600.000,00	

Kode					Program / Kegiatan	Sasaran Program		Sasaran Kegiatan				Lokasi Kegiatan	Plafon Anggaran Sementara (Rp.)	Keterangan
						Indikator Kinerja	Target	Output Kegiatan	Target	Outcome Kegiatan	Target			
2	16	03	2.02	0024	Penyelenggaraan Jaringan Intra Pemerintah Daerah Kab/Kota			Jumlah perangkat daerah di pemerintah Kab/Kota yang terhubung dengan Jaringan Intra Pemerintah Daerah Kab/Kota	32 Perangkat Daerah			- Semua Kecamatan, Semua Kelurahan	796.682.402,00	
2	16	03	2.02	0025	Koordinasi pemanfaatan Portal Pelayanan Pemerintah Daerah yang terintegrasi			Jumlah Layanan Pemda yang memanfaatkan Portal pelayanan Pemerintah Daerah terintegrasi, yaitu Portal Pelayanan Publik, Portal Administrasi Pemerintahan, dan/atau Portal Data Nasional	2 Layanan			- Semua Kecamatan, Semua Kelurahan	15.000.000,00	
2	16	03	2.02	0026	Fasilitasi penyelenggaraan Audit TIK sesuai kewenangan Dinas Kominfo			Jumlah Dokumen Fasilitasi dalam rangka penyelenggaraan Audit TIK sesuai kewenangan Dinas Kominfo	1 Dokumen			- Semua Kecamatan, Semua Kelurahan	30.747.320,00	
2	16	03	2.02	0027	Implementasi Inovasi Program Kota Cerdas sesuai dengan Masterplan Kabupaten atau Kota Cerdas			Jumlah implementasi Inovasi Program Kota Cerdas sesuai dengan Masterplan Kabupaten/Kota Cerdas	3 Program			- Semua Kecamatan, Semua Kelurahan	205.977.800,00	
2	16	03	2.02	0028	Koordinasi dan Fasilitasi Promosi Literasi SPBEdan/atau kolaborasi penyelenggaraan SPBE			Jumlah dokumen koordinasi Fasilitasi Promosi Literasi SPBE dan/atau kolaborasi penyelenggaraan SPBE	1 Dokumen			- Semua Kecamatan, Semua Kelurahan	120.000.000,00	
2	16	03	2.02	0029	Koordinasi pemanfaatan Aplikasi Umum SPBE			Jumlah Aplikasi Umum yang telah dimanfaatkan	4 Aplikasi			- Semua Kecamatan, Semua Kelurahan	10.000.000,00	
2	16	03	2.02	0030	Penyediaan Akses Internet untuk Perangkat Daerah dalam rangka penyelenggaraan SPBE			Jumlah Perangkat Daerah yang memanfaatkan akses internet yang disediakan oleh Dinas	32 Perangkat Daerah			- Semua Kecamatan, Semua Kelurahan	1.099.288.525,00	
2	**20**	**02**			**PROGRAM PENYELENGGARAAN STATISTIK SEKTORAL**	Persentase penyelenggaraan statistik sektoral	100 Persen						**409.655.806,00**	
2	**20**	**02**	**2.01**		**Penyelenggaraan Statistik Sektoral di Lingkup Daerah Kabupaten/Kota**			Dokumen hasil kegiatan statistik sektoral (profil, analisis data statistik sosial dan ekonomi,metadata)	4 Dokumen				**409.655.806,00**	
2	20	02	2.01	0007	Pengingkatan Kapasitas Kelembagaan Statistik Sektoral			Jumlah pegawai yang mendapatkan pelatihan di bidang statistik	32 Orang			- Semua Kecamatan, Semua Kelurahan	134.190.816,00	

Kode					Program / Kegiatan	Sasaran Program		Sasaran Kegiatan				Lokasi Kegiatan	Plafon Anggaran Sementara (Rp.)	Keterangan
						Indikator Kinerja	Target	Output Kegiatan	Target	Outcome Kegiatan	Target			
2	20	02	2.01	0008	Peningkatan Peran Statistik Sektoral terhadap Sistem Statistik Nasional			Persentase Perangkat Daerah yang menggunakan data Statistik untuk Perencanaan, Monitoring, dan Evaluasi Pembangunan dan/atau Penyusunan Kebijakan	75 Persentase			- Semua Kecamatan, Semua Kelurahan	92.701.889,00	
2	20	02	2.01	0009	Peningkatan Kualitas Data Statistik Sektoral			Persentase kegiatan statistik sektoral yang rilis tepat waktu	75 Persentase			- Semua Kecamatan, Semua Kelurahan	139.440.554,00	
2	20	02	2.01	0010	Penyelenggaraan Statistik Sektoral yang sesuai dengan Prinsip Satu Data Indonesia			Jumlah kegiatan statistik sektoral yang telah dilengkapi metadata	1 Dokumen			- Semua Kecamatan, Semua Kelurahan	22.698.861,00	
2	20	02	2.01	0011	Pelaksanaan Proses Bisnis Statistik Sektoral Sesuai Standar			Jumlah Statistik Sektoral yang sudah meminta rekomendasi dari Pembina Data Statistik	1 Dokumen			- Semua Kecamatan, Semua Kelurahan	20.623.686,00	
2	**21**	**02**			**PROGRAM PENYELENGGARAAN PERSANDIAN UNTUK PENGAMANAN INFORMASI**	Presentase Terselenggaranya Layanan Persandian dan Keamanan Informasi di Lingkungan Pemerintah Daerah Kota Cirebon	93 Persen						**782.211.558,00**	
2	**21**	**02**	**2.01**		**Penyelenggaraan Persandian untuk Pengamanan Informasi Pemerintah Daerah Kabupaten/Kota**			Jumlah Layanan Persandian dan Keamanan Informasi di Pemerintah Daerah Kota Cirebon	14 Layanan				**744.777.558,00**	
2	21	02	2.01	0001	Penetapan Kebijakan Tata Kelola Keamanan Informasi dan Jaring Komunikasi Sandi Pemerintah Daerah Kabupaten/Kota			Jumlah Kebijakan Tata Kelola Keamanan Informasi dan Jaring Komunikasi Sandi Pemerintah Daerah Kabupaten/Kota yang Ditetapkan	1 Dokumen			- Semua Kecamatan, Semua Kelurahan	204.252.648,00	
2	21	02	2.01	0002	Pelaksanaan Analisis Kebutuhan dan Pengelolaan Sumber Daya Keamanan Informasi Pemerintah Daerah Kabupaten/Kota			Jumlah Laporan Analisis Kebutuhan dan Pengelolaan Sumber Daya Keamanan Informasi Pemerintah Daerah Kabupaten/Kota	3 Laporan			- Semua Kecamatan, Semua Kelurahan	38.001.000,00	
2	21	02	2.01	0003	Pelaksanaan Keamanan Informasi Pemerintahan Daerah Kabupaten/Kota Berbasis Elektronik dan Non Elektronik			Jumlah Laporan Pelaksanaan Keamanan Informasi Pemerintahan Daerah Kabupaten/Kota Berbasis Elektronik dan Non Elektronik	1 Laporan			- Semua Kecamatan, Semua Kelurahan	125.738.260,00	

Kode					Program / Kegiatan	Sasaran Program		Sasaran Kegiatan				Lokasi Kegiatan	Plafon Anggaran Sementara (Rp.)	Keterangan
						Indikator Kinerja	Target	Output Kegiatan	Target	Outcome Kegiatan	Target			
2	21	02	2.01	0004	Penyediaan Layanan Keamanan Informasi Pemerintah Daerah Kabupaten/Kota			Jumlah Perangkat Daerah yang Telah Menggunakan Layanan Keamanan Informasi	32 Perangkat Daerah			- Semua Kecamatan, Semua Kelurahan	376.785.650,00	
2	**21**	**02**	**2.02**		**Penetapan Pola Hubungan Komunikasi Sandi Antar Perangkat Daerah Kabupaten/Kota**			Jumlah pemanfaatan Layanan hubungan komunikasi Sandi Antar Perangkat Daerah	2 Layanan				**37.434.000,00**	
2	21	02	2.02	0001	Operasionalisasi Jaring Komunikasi Sandi Pemerintah Daerah Kabupaten/Kota			Jumlah Perangkat Daerah yang Terhubung dalam Jaring Komunikasi Sandi	32 Perangkat Daerah			- Semua Kecamatan, Semua Kelurahan	37.434.000,00	
2.17.3.30.3.31.01.0000 DINAS KOPERASI, USAHA KECIL, MENENGAH, PERDAGANGAN DAN PERINDUSTRIAN														
2.17.3.30.3.31.01.0000 DINAS KOPERASI, USAHA KECIL, MENENGAH, PERDAGANGAN DAN PERINDUSTRIAN														
2	**17**	**01**			**PROGRAM PENUNJANG URUSAN PEMERINTAHAN DAERAH KABUPATEN/KOTA**	Tingkat kepuasan terhadap kinerja DKUKMPP	84 Poin						**13.260.003.383,00**	
2	**17**	**01**	**2.01**		**Perencanaan, Penganggaran, dan Evaluasi Kinerja Perangkat Daerah**			Dokumen Hasil perencanaan, penganggaran, dan evaluasi Kinerja Perangkat Daerah	6 Jenis	Terpenuhinya Pelaksanaan Perencanaan, Penganggaran, dan Evaluasi Kinerja DKUKMPP	100 Persen		**43.862.639,00**	
2	17	01	2.01	0001	Penyusunan Dokumen Perencanaan Perangkat Daerah			Jumlah Dokumen Perencanaan Perangkat Daerah	5 Dokumen			- Semua Kecamatan, Semua Kelurahan	22.748.520,00	
2	17	01	2.01	0002	Koordinasi dan Penyusunan Dokumen RKA-SKPD			Jumlah Dokumen RKA-SKPD dan Laporan Hasil Koordinasi Penyusunan Dokumen RKA-SKPD	2 Dokumen			- Semua Kecamatan, Semua Kelurahan	3.420.025,00	
2	17	01	2.01	0003	Koordinasi dan Penyusunan Dokumen Perubahan RKA-SKPD			Jumlah Dokumen Perubahan RKA-SKPD dan Laporan Hasil Koordinasi Penyusunan Dokumen Perubahan RKA-SKPD	2 Dokumen			- Semua Kecamatan, Semua Kelurahan	2.435.025,00	
2	17	01	2.01	0004	Koordinasi dan Penyusunan DPA-SKPD			Jumlah Dokumen DPA-SKPD dan Laporan Hasil Koordinasi Penyusunan Dokumen DPA-SKPD	2 Dokumen			- Semua Kecamatan, Semua Kelurahan	2.264.454,00	
2	17	01	2.01	0005	Koordinasi dan Penyusunan Perubahan DPA- SKPD			Jumlah Dokumen Perubahan DPA-SKPD dan Laporan Hasil Koordinasi Penyusunan Dokumen Perubahan DPA-SKPD	2 Dokumen			- Semua Kecamatan, Semua Kelurahan	1.035.525,00	

Kode					Program / Kegiatan	Sasaran Program		Sasaran Kegiatan				Lokasi Kegiatan	Plafon Anggaran Sementara (Rp.)	Keterangan
						Indikator Kinerja	Target	Output Kegiatan	Target	Outcome Kegiatan	Target			
2	17	01	2.01	0007	Evaluasi Kinerja Perangkat Daerah			Jumlah Laporan Evaluasi Kinerja Perangkat Daerah	24 Laporan			- Semua Kecamatan, Semua Kelurahan	11.959.090,00	
2	**17**	**01**	**2.02**		**Administrasi Keuangan Perangkat Daerah**			Dokumen laporan keuangan Perangkat Daerah	2 Jenis	Terpenuhinya Pelaksanaan Pelaporan Keuangan DKUKMPP	100 Persen		**8.492.188.621,00**	
2	17	01	2.02	0001	Penyediaan Gaji dan Tunjangan ASN			Jumlah Orang yang Menerima Gaji dan Tunjangan ASN	47 Orang/ bulan			- Semua Kecamatan, Semua Kelurahan	8.490.642.571,00	
2	17	01	2.02	0005	Koordinasi dan Penyusunan Laporan Keuangan Akhir Tahun SKPD			Jumlah Laporan Keuangan Akhir Tahun SKPD dan Laporan Hasil Koordinasi Penyusunan Laporan Keuangan Akhir Tahun SKPD	1 Laporan			- Semua Kecamatan, Semua Kelurahan	1.546.050,00	
2	**17**	**01**	**2.03**		**Administrasi Barang Milik Daerah pada Perangkat Daerah**			Dokumen Administrasi Barang Milik Daerah	3 Dokumen	Terpenuhinya Pelaksanaan Pengadministrasian Barang Milik Daerah DKUKMPP	100 Persen		**52.810.000,00**	
2	17	01	2.03	0001	Penyusunan Perencanaan Kebutuhan Barang Milik Daerah SKPD			Jumlah Rencana Kebutuhan Barang Milik Daerah SKPD	1 Dokumen			- Semua Kecamatan, Semua Kelurahan	0,00	
2	17	01	2.03	0002	Pengamanan Barang Milik Daerah SKPD			Jumlah Dokumen Pengamanan Barang Milik Daerah SKPD	1 Dokumen			- Semua Kecamatan, Semua Kelurahan	52.810.000,00	
2	17	01	2.03	0006	Penatausahaan Barang Milik Daerah pada SKPD			Jumlah Laporan Penatausahaan Barang Milik Daerah pada SKPD	1 Laporan			- Semua Kecamatan, Semua Kelurahan	0,00	
2	**17**	**01**	**2.05**		**Administrasi Kepegawaian Perangkat Daerah**			Pegawai yang Mendapatkan Pelayanan Administrasi Kepegawaian	3 Paket	Terpenuhinya Pelaksanaan Pelayanan Administrasi Kepegawaian DKUKMPP	100 Persen		**0,00**	
2	17	01	2.05	0002	Pengadaan Pakaian Dinas beserta Atribut Kelengkapannya			Jumlah Paket Pakaian Dinas beserta Atribut Kelengkapan	3 Paket			- Semua Kecamatan, Semua Kelurahan	0,00	
2	17	01	2.05	0010	Sosialisasi Peraturan Perundang-Undangan			Jumlah Orang yang Mengikuti Sosialisasi Peraturan Perundang-Undangan	47 Orang			- Semua Kecamatan, Semua Kelurahan	0,00	

Kode					Program / Kegiatan	Sasaran Program		Sasaran Kegiatan				Lokasi Kegiatan	Plafon Anggaran Sementara (Rp.)	Keterangan
						Indikator Kinerja	Target	Output Kegiatan	Target	Outcome Kegiatan	Target			
2	17	01	2.05	0011	Bimbingan Teknis Implementasi Peraturan Perundang-Undangan			Jumlah Orang yang Mengikuti Bimbingan Teknis Implementasi Peraturan Perundang-Undangan	47 Orang			- Semua Kecamatan, Semua Kelurahan	0,00	
2	**17**	**01**	**2.06**		**Administrasi Umum Perangkat Daerah**			Dokumen Penyelenggaraan pelayanan administrasi umum	6 Dokumen	Terpenuhinya Pelaksanaan Penyelenggaraan Pelayanan Administrasi Umum	100 Persen		**1.678.247.700,00**	
2	17	01	2.06	0002	Penyediaan Peralatan dan Perlengkapan Kantor			Jumlah Paket Peralatan dan Perlengkapan Kantor yang Disediakan	1 Paket			- Semua Kecamatan, Semua Kelurahan	96.378.645,00	
2	17	01	2.06	0004	Penyediaan Bahan Logistik Kantor			Jumlah Paket Bahan Logistik Kantor yang Disediakan	1 Paket			- Semua Kecamatan, Semua Kelurahan	15.354.864,00	
2	17	01	2.06	0005	Penyediaan Barang Cetakan dan Penggandaan			Jumlah Paket Barang Cetakan dan Penggandaan yang Disediakan	3 Paket			- Semua Kecamatan, Semua Kelurahan	186.847.993,00	
2	17	01	2.06	0006	Penyediaan Bahan Bacaan dan Peraturan Perundang-undangan			Jumlah Dokumen Bahan Bacaan dan Peraturan Perundang-Undangan yang Disediakan	4 Dokumen			- Semua Kecamatan, Semua Kelurahan	254.069.000,00	
2	17	01	2.06	0008	Fasilitasi Kunjungan Tamu			Jumlah Laporan Fasilitasi Kunjungan Tamu	12 Laporan			- Semua Kecamatan, Semua Kelurahan	260.978.260,00	
2	17	01	2.06	0009	Penyelenggaraan Rapat Koordinasi dan Konsultasi SKPD			Jumlah Laporan Penyelenggaraan Rapat Koordinasi dan Konsultasi SKPD	12 Laporan			- Semua Kecamatan, Semua Kelurahan	864.618.938,00	
2	**17**	**01**	**2.07**		**Pengadaan Barang Milik Daerah Penunjang Urusan Pemerintah Daerah**			Dokumen hasil pengadaan barang milik daerah pada perangkat daerah	4 Dokumen	Terpenuhinya Pelaksanaan Pengadaan Barang Milik Daerah DKUKMPP	100 Persen		**511.104.693,00**	
2	17	01	2.07	0002	Pengadaan Kendaraan Dinas Operasional atau Lapangan			Jumlah Unit Kendaraan Dinas Operasional atau Lapangan yang Disediakan	6 Unit			- Semua Kecamatan, Semua Kelurahan	0,00	
2	17	01	2.07	0005	Pengadaan Mebel			Jumlah Paket Mebel yang Disediakan	132 Unit			- Semua Kecamatan, Semua Kelurahan	195.812.631,00	

Kode					Program / Kegiatan	Sasaran Program		Sasaran Kegiatan				Lokasi Kegiatan	Plafon Anggaran Sementara (Rp.)	Keterangan
						Indikator Kinerja	Target	Output Kegiatan	Target	Outcome Kegiatan	Target			
2	17	01	2.07	0010	Pengadaan Sarana dan Prasarana Gedung Kantor atau Bangunan Lainnya			Jumlah Unit Sarana dan Prasarana Gedung Kantor atau Bangunan Lainnya yang Disediakan	43 Unit			- Semua Kecamatan, Semua Kelurahan	196.320.699,00	
2	17	01	2.07	0011	Pengadaan Sarana dan Prasarana Pendukung Gedung Kantor atau Bangunan Lainnya			Jumlah Unit Sarana dan Prasarana Pendukung Gedung Kantor atau Bangunan Lainnya yang Disediakan	20 Unit			- Semua Kecamatan, Semua Kelurahan	118.971.363,00	
2	**17**	**01**	**2.08**		**Penyediaan Jasa Penunjang Urusan Pemerintahan Daerah**			Dokumen penyediaan jasa penunjang urusan pemerintahan daerah pada perangkat daerah	3 Jenis	Terpenuhinya Pelaksanaan Penyediaan Jasa Penunjang Urusan Pemerintah Daerah DKUKMPP	100 Persen		**1.438.393.282,00**	
2	17	01	2.08	0001	Penyediaan Jasa Surat Menyurat			Jumlah Laporan Penyediaan Jasa Surat Menyurat	1 Laporan			- Semua Kecamatan, Semua Kelurahan	3.000.000,00	
2	17	01	2.08	0002	Penyediaan Jasa Komunikasi, Sumber Daya Air dan Listrik			Jumlah Laporan Penyediaan Jasa Komunikasi, Sumber Daya Air dan Listrik yang Disediakan	4 Laporan			- Semua Kecamatan, Semua Kelurahan	532.800.000,00	
2	17	01	2.08	0004	Penyediaan Jasa Pelayanan Umum Kantor			Jumlah Laporan Penyediaan Jasa Pelayanan Umum Kantor yang Disediakan	3 Laporan			- Semua Kecamatan, Semua Kelurahan	902.593.282,00	
2	**17**	**01**	**2.09**		**Pemeliharaan Barang Milik Daerah Penunjang Urusan Pemerintahan Daerah**			Dokumen hasil pemeliharaan barang milik daerah pada perangkat daerah	4 Jenis	Terpenuhinya Pelaksanaan Pemeliharaan Barang Milik Daerah DKUKMPP	100 Persen		**1.043.396.448,00**	
2	17	01	2.09	0001	Penyediaan Jasa Pemeliharaan, Biaya Pemeliharaan, dan Pajak Kendaraan Perorangan Dinas atau Kendaraan Dinas Jabatan			Jumlah Kendaraan Perorangan Dinas atau Kendaraan Dinas Jabatan yang Dipelihara dan dibayarkan Pajaknya	27 Unit			- Semua Kecamatan, Semua Kelurahan	413.828.000,00	
2	17	01	2.09	0009	Pemeliharaan/Rehabilitasi Gedung Kantor dan Bangunan Lainnya			Jumlah Gedung Kantor dan Bangunan Lainnya yang Dipelihara/Direhabilitasi	2 Unit			- Semua Kecamatan, Semua Kelurahan	508.762.730,00	
2	17	01	2.09	0010	Pemeliharaan/Rehabilitasi Sarana dan Prasarana Gedung Kantor atau Bangunan Lainnya			Jumlah Sarana dan Prasarana Gedung Kantor atau Bangunan Lainnya yang Dipelihara/Direhabilitasi	50 Unit			- Semua Kecamatan, Semua Kelurahan	43.698.000,00	

Kode					Program / Kegiatan	Sasaran Program		Sasaran Kegiatan				Lokasi Kegiatan	Plafon Anggaran Sementara (Rp.)	Keterangan
						Indikator Kinerja	Target	Output Kegiatan	Target	Outcome Kegiatan	Target			
2	17	01	2.09	0011	Pemeliharaan/Rehabilitasi Sarana dan Prasarana Pendukung Gedung Kantor atau Bangunan Lainnya			Jumlah Sarana dan Prasarana Pendukung Gedung Kantor atau Bangunan Lainnya yang Dipelihara/Direhabilitasi	300 Unit			- Semua Kecamatan, Semua Kelurahan	77.107.718,00	
2	**17**	**02**			**PROGRAM PELAYANAN IZIN USAHA SIMPAN PINJAM**	Persentase Koperasi Aktif yang Melakukan Perizinan Sesuai Peraturan Perundang-Undangan (OSS RBA)	18 Persen						**39.209.347,00**	
2	**17**	**02**	**2.01**		**Penerbitan Izin Usaha Simpan Pinjam untuk Koperasi dengan Wilayah Keanggotaan dalam Daerah Kabupaten/Kota**			Jumlah Surat Izin Usaha Simpan Pinjam yang Terbit Melalui OSS RBA	41 SIUSP	Terpenuhinya Pelayanan Penerbitan SIUSP	100 Persen		**39.209.347,00**	
2	17	02	2.01	0001	Fasilitasi Pemenuhan Izin Usaha Simpan Pinjam dan Pembukaan Kantor Cabang, Cabang Pembantu dan Kantor Kas Koperasi Simpan Pinjam untuk Koperasi dengan Wilayah Keanggotaan dalam Daerah Kabupaten/Kota			Jumlah Usaha Simpan Pinjam dan Pembukaan Kantor Cabang, Cabang Pembantu dan Kantor Kas Koperasi Simpan Pinjam untuk Koperasi dengan Wilayah Keanggotaan dalam Daerah Kabupaten/Kota	41 Unit Usaha			- Semua Kecamatan, Semua Kelurahan	39.209.347,00	
2	**17**	**03**			**PROGRAM PENGAWASAN DAN PEMERIKSAAN KOPERASI**	Persentase Pelaksanaan Pelaporan Hasil Pemeriksaan Kesehatan Koperasi	68 Persen						**98.856.170,00**	
2	**17**	**03**	**2.01**		**Pemeriksaan dan Pengawasan Koperasi, Koperasi Simpan Pinjam/Unit Simpan Pinjam Koperasi yang Wilayah Keanggotaannya dalam Daerah Kabupaten/ Kota**			Jumlah Laporan Hasil Pemeriksaan Koperasi yang dikeluarkan	67 LHPKK	Terpenuhinya Pelaksanaan Pemeriksaan Koperasi	100 Persen		**98.856.170,00**	
2	17	03	2.01	0003	Penguatan Tata Kelola Kelembagaan Koperasi			Jumlah Koperasi yang Dilakukan Penguatan Tata Kelola Kelembagaan Koperasi	2 Unit Usaha			- Semua Kecamatan, Semua Kelurahan	57.107.755,00	
2	17	03	2.01	0004	Pelaksanaan Proses Pemeriksaan dan Pengawasan Koperasi yang Wilayah Keanggotaannya Daerah Kabupaten/Kota			Jumlah Koperasi yang telah dilakukan Pemeriksaan dan Pengawasan	65 Unit Usaha			- Semua Kecamatan, Semua Kelurahan	41.748.415,00	
2	**17**	**04**			**PROGRAM PENILAIAN KESEHATAN KSP/USP KOPERASI**	Persentase koperasi aktif dengan tata kelola, profil risiko, kinerja keuangan, dan permodalan dengan skor sehat dan cukup sehat	65 Persen						**62.084.182,00**	
2	**17**	**04**	**2.01**		**Penilaian Kesehatan Koperasi Simpan Pinjam/Unit Simpan Pinjam Koperasi yang Wilayah Keanggotaanya dalam 1 (Satu) Daerah Kabupaten/Kota**			Jumlah koperasi sehat tiap tahunnya	65 Koperasi	Terpenuhinya Pelaksanaan Penilaian Koperasi Sehat	100 Persen		**62.084.182,00**	

Kode					Program / Kegiatan	Sasaran Program		Sasaran Kegiatan				Lokasi Kegiatan	Plafon Anggaran Sementara (Rp.)	Keterangan
						Indikator Kinerja	Target	Output Kegiatan	Target	Outcome Kegiatan	Target			
2	17	04	2.01	0001	Pelaksanaan Penilaian Kesehatan KSP/USP Koperasi Kewenangan Kabupaten/Kota			Jumlah Unit Usaha Koperasi yang Telah Dilakukan Penilaian Kesehatan	67 Unit Usaha			- Semua Kecamatan, Semua Kelurahan	7.341.315,00	
2	17	04	2.01	0003	Penilaian Kesehatan Koperasi Meliputi Tata Kelola, Profil Risiko, Kinerja Keuangan, dan Permodalan			Jumlah Koperasi yang Diberikan Penilaian Kesehatan	6 Unit Usaha			- Semua Kecamatan, Semua Kelurahan	54.742.867,00	
2	**17**	**05**			**PROGRAM PENDIDIKAN DAN LATIHAN PERKOPERASIAN**	Persentase koperasi aktif yang difasilitasi dalam pendidikan dan pelatihan perkoperasian tiap tahunnya	26 Persen						**319.769.166,00**	
2	**17**	**05**	**2.01**		**Pendidikan dan Latihan Perkoperasian Bagi Koperasi yang Wilayah Keanggotaan dalam Daerah Kabupaten/Kota**			Jumlah koperasi aktif yang difasilitasi dalam pendidikan dan pelatihan sehat tiap tahunnya	60 Koperasi	Terpenuhinya Pelaksanaan Fasilitasi Koperasi dalam Pendidikan dan Pelatihan	100 Persen		**319.769.166,00**	
2	17	05	2.01	0001	Peningkatan Pemahaman dan Pengetahuan Perkoperasian serta Kapasitas dan Kompetensi SDM Koperasi			Jumlah SDM yang Memahami Pengetahuan Perkoperasian	60 Orang			- Semua Kecamatan, Semua Kelurahan	319.769.166,00	
2	**17**	**06**			**PROGRAM PEMBERDAYAAN DAN PERLINDUNGAN KOPERASI**	Persentase koperasi sehat yang melakukan diversifikasi usaha	8 Persen						**212.211.162,00**	
2	**17**	**06**	**2.01**		**Pemberdayaan dan Perlindungan Koperasi yang Keanggotaannya dalam Daerah Kabupaten/Kota**			Jumlah koperasi yang melakukan diversifikasi usaha	5 Koperasi	Terpenuhinya Pelaksanaan Fasilitasi Diversifikasi Usaha untuk Koperasi	100 Persen		**212.211.162,00**	
2	17	06	2.01	0002	Penumbuhan Kesadaran Keluarga dalam Peningkatan Taraf Hidup Keluarga Melalui Kehidupan Berkoperasi dan Pengembangan Ekonomi Lainnya			Jumlah Keluarga yang Mengikuti Penumbuhan Kesadaran Keluarga dalam Peningkatan Taraf Hidup Keluarga Melalui Kehidupan Berkoperasi dan Pengembangan Ekonomi Lainnya	100 Keluarga			- Semua Kecamatan, Semua Kelurahan	14.690.065,00	
2	17	06	2.01	0005	Peningkatan Produktivitas, Nilai Tambah, Akses Pasar, Akses Pembiayaan, Penguatan Kelembagaan, Penataan Manajemen, Standarisasi, dan Restrukturisasi Usaha			Jumlah Unit Usaha yang Produktif, Bernilai Tambah, Memiliki Akses Pasar, Akses Pembiayaan, Penguatan Kelembagaan, Penataan Manajemen, Standarisasi, dan Restrukturisasi Usaha	50 Unit Usaha			- Semua Kecamatan, Semua Kelurahan	197.521.097,00	
2	**17**	**07**			**PROGRAM PEMBERDAYAAN USAHA MENENGAH, USAHA KECIL, DAN USAHA MIKRO (UMKM)**	Persentase UMKM terlatih yang bermitra	11,92 Persen						**496.511.756,00**	

Kode					Program / Kegiatan	Sasaran Program		Sasaran Kegiatan				Lokasi Kegiatan	Plafon Anggaran Sementara (Rp.)	Keterangan
						Indikator Kinerja	Target	Output Kegiatan	Target	Outcome Kegiatan	Target			
2	**17**	**07**	**2.01**		**Pemberdayaan Usaha Mikro yang Dilakukan Melalui Pendataan, Kemitraan, Kemudahan Perizinan, Penguatan Kelembagaan dan Koordinasi dengan Para Pemangku Kepentingan**			Jumlah usaha mikro dan kecil yang diberdayakan melalui pendataan, kemitraan, kemudahan perizinan, penguatan kelembagaan dan koordinasi dengan para pemangku kepentingan	260 Unit Usaha	Terpenuhinya Pelaksanaan Pemberdayaan UMKM	100 Persen		**496.511.756,00**	
2	17	07	2.01	0002	Pemberdayaan Melalui Kemitraan Usaha Mikro			Jumlah Unit Usaha yang Telah Melaksanakan Kemitraan Usaha Mikro	31 Unit Usaha			- Semua Kecamatan, Semua Kelurahan	18.521.315,00	
2	17	07	2.01	0003	Fasilitasi Kemudahan Perizinan Usaha Mikro			Jumlah Usaha Mikro yang Telah Mendapatkan Perizinan	20 Unit Usaha			- Semua Kecamatan, Semua Kelurahan	16.643.089,00	
2	17	07	2.01	0004	Pemberdayaan Kelembagaan Potensi dan Pengembangan Usaha Mikro			Jumlah Unit Usaha yang Telah Menerima Pembinaan dan Pendampingan Terhadap Usaha Mikro	30 Unit Usaha			- Semua Kecamatan, Semua Kelurahan	310.912.323,00	
2	17	07	2.01	0005	Koordinasi dan Sinkronisasi dengan Para Pemangku Kepentingan dalam Pemberdayaan Usaha Mikro			Jumlah SDM yang Telah Melakukan Koordinasi dan Sinkronisasi dengan Para Pemangku Kepentingan dalam Pemberdayaan Usaha Mikro	30 Orang			- Semua Kecamatan, Semua Kelurahan	15.067.200,00	
2	17	07	2.01	0007	Pelatihan dan Pendampingan Pemanfaatan Sistem Aplikasi Pembukuan/Pencatatan Keuangan Usaha Mikro dan Usaha Kecil			Jumlah Usaha Mikro yang Terfasilitasi	260 Unit Usaha			- Semua Kecamatan, Semua Kelurahan	56.085.238,00	
2	17	07	2.01	0014	Penyusunan Basis Data Usaha Mikro			Jumlah Unit Usaha Mikro Terdata	1874 Unit Usaha			- Semua Kecamatan, Semua Kelurahan	79.282.591,00	
2	**17**	**08**			**PROGRAM PENGEMBANGAN UMKM**	Persentase Penambahan UMKM naik kelas bagi UMKM yang difasilitasi tiap tahunnya	14 Persen						**523.707.386,00**	
2	**17**	**08**	**2.01**		**Pengembangan Usaha Mikro dengan Orientasi Peningkatan Skala Usaha Menjadi Usaha Kecil**			Jumlah UMKM yang Berkembang (Naik Kelas)	137 Unit Usaha	Terpenuhinya Pelaksanaan Pengembangan UMKM	100 Persen		**523.707.386,00**	
2	17	08	2.01	0002	Pengembangan Usaha Mikro			Jumlah Usaha Mikro yang Terfasilitasi	225 Unit Usaha			- Semua Kecamatan, Semua Kelurahan	523.707.386,00	

Kode					Program / Kegiatan	Sasaran Program		Sasaran Kegiatan				Lokasi Kegiatan	Plafon Anggaran Sementara (Rp.)	Keterangan
						Indikator Kinerja	Target	Output Kegiatan	Target	Outcome Kegiatan	Target			
3	**30**	**02**			**PROGRAM PERIZINAN DAN PENDAFTARAN PERUSAHAAN**	Persentase Peningkatan Pelayanan Perizinan Klaster Perdagangan	15,79 Persen						**24.974.802,00**	
3	**30**	**02**	**2.02**		**Penerbitan Tanda Daftar Gudang**			Persentase Cakupan Pelayanan Penerbitan Tanda Daftar Gudang	86,27 persen	Terpenuhinya Pelaksanaan Pelayanan Penerbitan Tanda Daftar Gudang	100 Persen		**24.974.802,00**	
3	30	02	2.02	0001	Fasilitasi Penerbitan Tanda Daftar Gudang			Jumlah Dokumen Tanda Daftar Gudang	10 Dokumen			- Semua Kecamatan, Semua Kelurahan	24.974.802,00	
3	**30**	**03**			**PROGRAM PENINGKATAN SARANA DISTRIBUSI PERDAGANGAN**	Persentase peningkatan sarana distribusi dalam penyerapan barang pokok	6 Persen						**15.872.610,00**	
3	**30**	**03**	**2.02**		**Pembinaan Terhadap Pengelola Sarana Distribusi Perdagangan Masyarakat di Wilayah Kerjanya**			Persentase Pembinaan terhadap pengelola sarana distribusi	62,5 persen	Terpenuhinya Pelaksanaan Pembinaan Terhadap Pengelola Sarana Distribusi	100 Persen		**15.872.610,00**	
3	30	03	2.02	0001	Pembinaan dan Pengendalian Pengelola Sarana Distribusi Perdagangan			Jumlah Dokumen Hasil Pembinaan dan Pengendalian kepada Pengelola Sarana Distribusi Perdagangan	1 Dokumen			- Semua Kecamatan, Semua Kelurahan	15.872.610,00	
3	30	03	2.02	0002	Pemberdayaan Pengelola Sarana Distribusi Perdagangan			Jumlah Dokumen Hasil Pembinaan dan Pengendalian kepada Pengelola Sarana Distribusi Perdagangan	1 Dokumen			- Semua Kecamatan, Semua Kelurahan	0,00	
3	**30**	**04**			**PROGRAM STABILISASI HARGA BARANG KEBUTUHAN POKOK DAN BARANG PENTING**	Persentase ketersediaan stok barang pokok	84 Persen						**206.374.490,00**	
3	**30**	**04**	**2.01**		**Menjamin Ketersediaan Barang Kebutuhan Pokok dan Barang Penting di Tingkat Daerah Kabupaten/ Kota**			Jumlah pasokan tiga komoditi pokok (Padi-padian, Gula, dan Minyak)	3.968,61 Ton	Terpenuhinya Pelaksanaan Fasilitasi Penyediaan Komoditi Pokok (Padi-padian, Gula, dan Minyak)	100 Persen		**0,00**	
3	30	04	2.01	0001	Koordinasi dan Sinkronisasi Ketersediaan Barang Kebutuhan Pokok dan Barang Penting di Tingkat Agen dan Pasar Rakyat			Jumlah Laporan Koordinasi dan Sinkronisasi Ketersediaan Barang Kebutuhan Pokok dan Barang Penting di Tingkat Agen dan Pasar Rakyat	2 Laporan			- Semua Kecamatan, Semua Kelurahan	0,00	
3	30	04	2.01	0003	Pengendalian Ketersediaan Barang Kebutuhan Pokok dan Barang Penting di Tingkat Agen dan Pasar Rakyat			Jumlah Laporan Pengendalian Stok atau Ketersediaan Barang Kebutuhan Pokok dan Barang Penting di Tingkat Agen dan Pasar Rakyat	12 Laporan			- Semua Kecamatan, Semua Kelurahan	0,00	

Kode					Program / Kegiatan	Sasaran Program		Sasaran Kegiatan				Lokasi Kegiatan	Plafon Anggaran Sementara (Rp.)	Keterangan
						Indikator Kinerja	Target	Output Kegiatan	Target	Outcome Kegiatan	Target			
3	**30**	**04**	**2.02**		**Pengendalian Harga, dan Stok Barang Kebutuhan Pokok dan Barang Penting di Tingkat Pasar Kabupaten/Kota**			Jumlah komoditi yang tersedia sebagai stok barang	3 Komoditi	Terpenuhinya Pelaksanaan Fasilitasi Ketersediaan Stok Barang	100 Persen		**206.374.490,00**	
3	30	04	2.02	0001	Pemantauan Harga dan Stok Barang Kebutuhan Pokok dan Barang Penting pada Pelaku Usaha Distribusi Barang dalam 1 (Satu) Kabupaten/Kota			Jumlah Laporan Pemantauan Harga dan Stok Barang Kebutuhan Pokok dan Barang Penting pada Pelaku Usaha Distribusi Barang dalam 1 (Satu) Kabupaten/Kota	4 Laporan			- Semua Kecamatan, Semua Kelurahan	10.434.744,00	
3	30	04	2.02	0002	Pemantauan Harga dan Stok Barang Kebutuhan Pokok dan Barang Penting pada Pasar Rakyat yang Terintegrasi dalam Sistem Informasi Perdagangan			Jumlah Laporan Pemantauan Harga dan Stok Barang Kebutuhan Pokok dan Barang Penting pada Pasar Rakyat yang Terintegrasi dalam Sistem Informasi Perdagangan	12 Laporan			- Semua Kecamatan, Semua Kelurahan	131.037.224,00	
3	30	04	2.02	0003	Pelaksanaan Operasi Pasar Reguler dan Pasar Khusus yang Berdampak dalam 1 (Satu) Kabupaten/Kota			Jumlah Laporan Pelaksanaan Operasi Pasar Reguler dan Pasar Khusus yang Berdampak dalam 1 (Satu) Kabupaten/Kota	2 Laporan			- Semua Kecamatan, Semua Kelurahan	64.902.522,00	
3	**30**	**05**			**PROGRAM PENGEMBANGAN EKSPOR**	Persentase peningkatan nilai ekspor	3 Persen						**160.431.735,00**	
3	**30**	**05**	**2.01**		**Penyelenggaraan Promosi Dagang Melalui Pameran Dagang dan Misi Dagang bagi Produk Ekspor Unggulan yang Terdapat pada 1 (Satu) Daerah Kabupaten/Kota**			Penyelenggaraan Promosi Dagang Melalui Pameran Dagang dan Misi Dagang Bagi Produk Ekspor Unggulan yang Terdapat Pada 1 (Satu) Daerah Kabupaten/Kota	3 Pelaku Usaha	Terpenuhinya Pelaksanaan Promosi Dagang Melalui Pameran Dagang dan Misi Dagang Produk Ekspor	100 Persen		**160.431.735,00**	
3	30	05	2.01	0002	Pameran Dagang Nasional			Jumlah Pelaku Usaha yang Difasilitasi dalam Pameran Dagang	3 Pelaku Usaha			- Semua Kecamatan, Semua Kelurahan	160.431.735,00	
3	30	05	2.01	0005	Peningkatan Citra Produk Ekspor			Jumlah Produk Unggulan Ekspor Daerah yang Disusun Menjadi Materi Promosi	30 Produk			- Semua Kecamatan, Semua Kelurahan	0,00	
3	**30**	**06**			**PROGRAM STANDARDISASI DAN PERLINDUNGAN KONSUMEN**	Persentase Cakupan Pelayanan Wajib Metrologi Legal	92 Persen						**407.490.412,00**	
3	**30**	**06**	**2.01**		**Pelaksanaan Metrologi Legal, Berupa Tera, Tera Ulang, dan Pengawasan**			Jumlah pelaksanaan Metrologi Legal	6829 Kali	Terpenuhinya Pelaksanaan Metrologi Legal	100 Persen		**407.490.412,00**	

Kode					Program / Kegiatan	Sasaran Program		Sasaran Kegiatan				Lokasi Kegiatan	Plafon Anggaran Sementara (Rp.)	Keterangan
						Indikator Kinerja	Target	Output Kegiatan	Target	Outcome Kegiatan	Target			
3	30	06	2.01	0001	Pelaksanaan Metrologi Legal, Berupa Tera, Tera Ulang			Jumlah Alat Ukur, Alat Takar, Alat Timbang, dan Alat Perlengkapan Ditera Ulang	7423 Unit			- Semua Kecamatan, Semua Kelurahan	299.999.585,00	
3	30	06	2.01	0002	Pengawasan/Penyuluhan Metrologi Legal			Jumlah Pelaku Usaha di Bidang Metrologi Legal yang Dibina	370 Orang			- Semua Kecamatan, Semua Kelurahan	100.655.827,00	
3	30	06	2.01	0003	Penyidikan Metrologi Legal			Jumlah Unit Hasil Penyidikan Metrologi Legal	1 Unit			- Semua Kecamatan, Semua Kelurahan	6.835.000,00	
3	**30**	**07**			**PROGRAM PENGGUNAAN DAN PEMASARAN PRODUK DALAM NEGERI**	Persentase Cakupan Pemahaman Masyarakat Terhadap Penggunaan Produk Dalam Negeri	65 Persen						**383.731.955,00**	
3	**30**	**07**	**2.01**		**Pelaksanaan Promosi, Pemasaran dan Peningkatan Penggunaan Produk Dalam Negeri**			Jumlah Pelaksanaan Sosialisasi Produk Dalam Negeri	2 Kali	Terpenuhinya Pelaksanaan Sosialisasi Produk Dalam Negeri	100 Persen		**383.731.955,00**	
3	30	07	2.01	0004	Pemberdayaan Masyarakat dalam Peningkatan Penggunaan dan Pemanfaatan Sandang Produksi Dalam Negeri			Jumlah Orang yang Mengikuti Pemberdayaan Masyarakat dalam Peningkatan Penggunaan dan Pemanfaatan Sandang Produksi Dalam Negeri	50 Orang			- Semua Kecamatan, Semua Kelurahan	0,00	
3	30	07	2.01	0005	Pelaksanaan Promosi Penggunaan Produk Dalam Negeri di Tingkat Kabupaten/Kota			Jumlah UMKM yang memperoleh fasilitasi Promosi Penggunaan Produk Dalam Negeri di Tingkat Kabupaten/Kota	12 UMKM			- Semua Kecamatan, Semua Kelurahan	366.075.400,00	
3	30	07	2.01	0006	Pemasaran dan Peningkatan Penggunaan Produk Dalam Negeri di Tingkat Kabupaten/Kota			Jumlah UMKM yang memperoleh fasilitasi pemasaran produk dalam negeri melalui kemitraan dengan retail, marketplace, perhotelan dan jasa akomodasi	12 UMKM			- Semua Kecamatan, Semua Kelurahan	17.656.555,00	
3	**31**	**02**			**PROGRAM PERENCANAAN DAN PEMBANGUNAN INDUSTRI**	Persentase ketercapaian program RPIK dalam pengembangan perwilayahan industri (Sentra IKM)	66,67 Persen						**1.014.640.235,00**	
3	**31**	**02**	**2.01**		**Penyusunan dan Evaluasi Rencana Pembangunan Industri Kabupaten/Kota**			Realisasi aksi program RPIK dalam pengembangan perwilayahan industri (Sentra IKM)	1 Aksi	Terpenuhinya Penerapan Penahapan Program RPIK Dalam Pengembangan Perwilayahan Industri	100 Persen		**1.014.640.235,00**	

Kode					Program / Kegiatan	Sasaran Program		Sasaran Kegiatan				Lokasi Kegiatan	Plafon Anggaran Sementara (Rp.)	Keterangan
						Indikator Kinerja	Target	Output Kegiatan	Target	Outcome Kegiatan	Target			
3	31	02	2.01	0002	Koordinasi, Sinkronisasi, dan Pelaksanaan Kebijakan Percepatan Pengembangan, Penyebaran dan Perwilayahan Industri			Jumlah Dokumen Hasil Koordinasi, Sinkronisasi dan Pelaksanaan Kebijakan Percepatan, Pengembangan, Penyebaran dan Perwilayahan Industri	1 Dokumen			- Semua Kecamatan, Semua Kelurahan	26.664.041,00	
3	31	02	2.01	0003	Koordinasi, Sinkronisasi, dan Pelaksanaan Pembangunan Sumber Daya Industri			Jumlah Dokumen Hasil Koordinasi, Sinkronisasi, dan pelaksanaan Pembangunan Sumber Daya Industri	4 Dokumen			- Semua Kecamatan, Semua Kelurahan	570.962.673,00	
3	31	02	2.01	0004	Koordinasi, Sinkronisasi, dan Pelaksanaan Pembangunan Sarana dan Prasarana Industri			Jumlah Dokumen Hasil Koordinasi, Sinkronisasi, dan Pelaksanaan Pembangunan Sarana dan Prasarana Industri	2 Dokumen			- Semua Kecamatan, Semua Kelurahan	62.831.287,00	
3	31	02	2.01	0005	Koordinasi, Sinkronisasi, dan Pelaksanaan Pemberdayaan Industri dan Peran Serta Masyarakat			Jumlah Dokumen Hasil Koordinasi, Sinkronisasi, dan Pelaksanaan Pemberdayaan Industri dan Peran Serta Masyarakat	5 Dokumen			- Semua Kecamatan, Semua Kelurahan	329.182.568,00	
3	31	02	2.01	0006	Evaluasi Terhadap Pelaksanaan Rencana Pembangunan Industri			Jumlah Dokumen Evaluasi Pelaksanaan Rencana Pembangunan Industri	1 Dokumen			- Semua Kecamatan, Semua Kelurahan	24.999.666,00	
3	**31**	**03**			**PROGRAM PENGENDALIAN IZIN USAHA INDUSTRI**	Persentase IKM yang melakukan perijinan melalui OSS RBA	59,53 Persen						**29.999.715,00**	
3	**31**	**03**	**2.01**		**Penerbitan Izin Usaha Industri (IUI), Izin Perluasan Usaha Industri (IPUI), Izin Usaha Kawasan Industri (IUKI) dan Izin Perluasan Kawasan Industri (IPKI) Kewenangan Kabupaten/Kota**			Jumlah rekomendasi IUI, IPUI, IUKI dan IPKI yang diterbitkan	5 Rekomendasi	Terpenuhinya Pelaksanaan Faslitasi Penerbitan Rekomendasi IUI, IPUI, IUKI dan IPKI	100 Persen		**29.999.715,00**	

Kode					Program / Kegiatan	Sasaran Program		Sasaran Kegiatan				Lokasi Kegiatan	Plafon Anggaran Sementara (Rp.)	Keterangan
						Indikator Kinerja	Target	Output Kegiatan	Target	Outcome Kegiatan	Target			
3	31	03	2.01	0004	Fasilitasi verifikasi pemenuhan persyaratan/standar kegiatan usaha sektor perindustrian dalam rangka penerbitan perizinan berusaha berbasis risiko melalui Sistem Informasi Industri Nasional (SIINas) yang terintegrasi dengan Sistem Online Single Submission Risk Base Approach (OSS RBA)			Jumlah dokumen Laporan Verifikasi pemenuhan persyaratan/standar kegiatan usaha sektor perindustrian dalam rangka penerbitan perizinan berusaha berbasis risiko untuk bidang usaha sektor perindustrian dengan tingkat risiko usaha Menengah-TInggi dan Tinggi, melalui SIINas yang terintegrasi dengan Sistem OSS RBA, bagi Penanaman Modal Dalam Negeri (PMDN) dengan skala usaha Industri Kecil dan Industri Menengah, selain bidang usaha tertentu yang menjadi kewenangan pemerintah pusat	5 Dokumen			- Semua Kecamatan, Semua Kelurahan	29.999.715,00	
3	**31**	**04**			**PROGRAM PENGELOLAAN SISTEM INFORMASI INDUSTRI NASIONAL**	Persentase IKM Berbadan Hukum yang melakukan pelaporan usaha melaui SIINas	55,56 Persen						**49.999.880,00**	
3	**31**	**04**	**2.01**		**Penyediaan Informasi Industri untuk Informasi Industri untuk IUI, IPUI, IUKI dan IPKI Kewenangan Kabupaten/Kota**			Jumlah IKM Berbadan Hukum yang melakukan pendaftaran melalui SIINas	20 IKM	Terpenuhinya Pelaksanaan Fasilitasi Pendaftaran SIINas untuk IKM Berbadan Hukum	100 Persen		**49.999.880,00**	
3	31	04	2.01	0001	Fasilitasi Pengumpulan, Pengolahan dan Analisis Data Industri, Data Kawasan Industri serta Data Lain Lingkup Kabupaten/Kota Melalui Sistem Informasi Industri Nasional (SIINas)			Jumlah Dokumen Hasil Fasilitasi Pengumpulan, Pengolahan dan Analisis Data Industri, Data Kawasan Industri serta Data Lain Lingkup Kabupaten/Kota Melalui Sistem Informasi Industri Nasional (SIINas)	12 Dokumen			- Semua Kecamatan, Semua Kelurahan	49.999.880,00	
2.18.0.00.0.00.01.0000 DINAS PENANAMAN MODAL DAN PELAYANAN TERPADU SATU PINTU														
2.18.0.00.0.00.01.0000 DINAS PENANAMAN MODAL DAN PELAYANAN TERPADU SATU PINTU														
2	**18**	**01**			**PROGRAM PENUNJANG URUSAN PEMERINTAHAN DAERAH KABUPATEN/KOTA**	Tingkat kepuasan terhadap kinerja DPMPTSP	76 Poin						**8.046.850.149,00**	
2	**18**	**01**	**2.01**		**Perencanaan, Penganggaran, dan Evaluasi Kinerja Perangkat Daerah**			Terpenuhinya informasi perencanaan sebagai bahan dan acuan pelaksanaan kegiatan Perangkat Daerah	100 Persen	Tersedianya gambaran kondisi kinerja SKPD	100 Persen		**259.773.836,00**	
2	18	01	2.01	0001	Penyusunan Dokumen Perencanaan Perangkat Daerah			Jumlah Dokumen Perencanaan Perangkat Daerah	9 Dokumen			- Semua Kecamatan, Semua Kelurahan	25.143.240,00	

Kode					Program / Kegiatan	Sasaran Program		Sasaran Kegiatan				Lokasi Kegiatan	Plafon Anggaran Sementara (Rp.)	Keterangan
						Indikator Kinerja	Target	Output Kegiatan	Target	Outcome Kegiatan	Target			
2	18	01	2.01	0002	Koordinasi dan Penyusunan Dokumen RKA-SKPD			Jumlah Dokumen RKA-SKPD dan Laporan Hasil Koordinasi Penyusunan Dokumen RKA-SKPD	1 Dokumen			- Semua Kecamatan, Semua Kelurahan	5.241.042,00	
2	18	01	2.01	0003	Koordinasi dan Penyusunan Dokumen Perubahan RKA-SKPD			Jumlah Dokumen Perubahan RKA-SKPD dan Laporan Hasil Koordinasi Penyusunan Dokumen Perubahan RKA-SKPD	1 Dokumen			- Semua Kecamatan, Semua Kelurahan	5.244.042,00	
2	18	01	2.01	0004	Koordinasi dan Penyusunan DPA-SKPD			Jumlah Dokumen DPA-SKPD dan Laporan Hasil Koordinasi Penyusunan Dokumen DPA-SKPD	1 Dokumen			- Semua Kecamatan, Semua Kelurahan	5.244.042,00	
2	18	01	2.01	0005	Koordinasi dan Penyusunan Perubahan DPA- SKPD			Jumlah Dokumen Perubahan DPA-SKPD dan Laporan Hasil Koordinasi Penyusunan Dokumen Perubahan DPA-SKPD	1 Dokumen			- Semua Kecamatan, Semua Kelurahan	5.244.042,00	
2	18	01	2.01	0006	Koordinasi dan Penyusunan Laporan Capaian Kinerja dan Ikhtisar Realisasi Kinerja SKPD			Jumlah Laporan Capaian Kinerja dan Ikhtisar Realisasi Kinerja SKPD dan Laporan Hasil Koordinasi Penyusunan Laporan Capaian Kinerja dan Ikhtisar Realisasi Kinerja SKPD	4 Laporan			- Semua Kecamatan, Semua Kelurahan	7.670.496,00	
2	18	01	2.01	0007	Evaluasi Kinerja Perangkat Daerah			Jumlah Laporan Evaluasi Kinerja Perangkat Daerah	15 Laporan			- Semua Kecamatan, Semua Kelurahan	205.986.932,00	
2	**18**	**01**	**2.02**		**Administrasi Keuangan Perangkat Daerah**			Terpenuhinya informasi administasi keuangan sebagai bahan audit keuangan Perangkat Daerah	100 Persen	Tersedianya gambaran kondisi keuangan SKPD	100 Persen		**5.355.311.978,00**	
2	18	01	2.02	0001	Penyediaan Gaji dan Tunjangan ASN			Jumlah Orang yang Menerima Gaji dan Tunjangan ASN	30 Orang/ bulan			- Semua Kecamatan, Semua Kelurahan	5.339.918.128,00	
2	18	01	2.02	0005	Koordinasi dan Penyusunan Laporan Keuangan Akhir Tahun SKPD			Jumlah Laporan Keuangan Akhir Tahun SKPD dan Laporan Hasil Koordinasi Penyusunan Laporan Keuangan Akhir Tahun SKPD	4 Laporan			- Semua Kecamatan, Semua Kelurahan	9.394.328,00	

Kode					Program / Kegiatan	Sasaran Program		Sasaran Kegiatan				Lokasi Kegiatan	Plafon Anggaran Sementara (Rp.)	Keterangan
						Indikator Kinerja	Target	Output Kegiatan	Target	Outcome Kegiatan	Target			
2	18	01	2.02	0007	Koordinasi dan Penyusunan Laporan Keuangan Bulanan/ Triwulanan/ Semesteran SKPD			Jumlah Laporan Keuangan Bulanan/ Triwulanan/ Semesteran SKPD dan Laporan Koordinasi Penyusunan Laporan Keuangan Bulanan/Triwulanan/Semesteran SKPD	18 Laporan			- Semua Kecamatan, Semua Kelurahan	5.999.522,00	
2	**18**	**01**	**2.03**		**Administrasi Barang Milik Daerah pada Perangkat Daerah**			Terpenuhinya administrasi barang milik daerah pada Perangkat Daerah	100 Persen	Terpenuhinya sarana dan prasarana kantor	100 Persen		**46.477.735,00**	
2	18	01	2.03	0002	Pengamanan Barang Milik Daerah SKPD			Jumlah Dokumen Pengamanan Barang Milik Daerah SKPD	1 Dokumen			- Semua Kecamatan, Semua Kelurahan	46.477.735,00	
2	**18**	**01**	**2.05**		**Administrasi Kepegawaian Perangkat Daerah**			Terwujudnya disiplin dan kapasitas aparatur Perangkat Daerah	100 Persen	Tingkat kehadiran pegawai tinggi	100 Persen		**118.076.888,00**	
2	18	01	2.05	0002	Pengadaan Pakaian Dinas beserta Atribut Kelengkapannya			Jumlah Paket Pakaian Dinas beserta Atribut Kelengkapan	1 Paket			- Semua Kecamatan, Semua Kelurahan	118.076.888,00	
2	**18**	**01**	**2.06**		**Administrasi Umum Perangkat Daerah**			Terpenuhinya sarana dan prasarana kantor Perangkat Daerah	100 Persen	Terwujudnya tertib pelayanan administrasi perkantoran	100 Persen		**751.638.784,00**	
2	18	01	2.06	0002	Penyediaan Peralatan dan Perlengkapan Kantor			Jumlah Paket Peralatan dan Perlengkapan Kantor yang Disediakan	1 Paket			- Semua Kecamatan, Semua Kelurahan	81.234.890,00	
2	18	01	2.06	0004	Penyediaan Bahan Logistik Kantor			Jumlah Paket Bahan Logistik Kantor yang Disediakan	1 Paket			- Semua Kecamatan, Semua Kelurahan	6.151.464,00	
2	18	01	2.06	0005	Penyediaan Barang Cetakan dan Penggandaan			Jumlah Paket Barang Cetakan dan Penggandaan yang Disediakan	1 Paket			- Semua Kecamatan, Semua Kelurahan	57.667.948,00	
2	18	01	2.06	0006	Penyediaan Bahan Bacaan dan Peraturan Perundang-undangan			Jumlah Dokumen Bahan Bacaan dan Peraturan Perundang-Undangan yang Disediakan	1 Dokumen			- Semua Kecamatan, Semua Kelurahan	41.688.000,00	
2	18	01	2.06	0008	Fasilitasi Kunjungan Tamu			Jumlah Laporan Fasilitasi Kunjungan Tamu	11 Laporan			- Semua Kecamatan, Semua Kelurahan	21.609.940,00	

Kode					Program / Kegiatan	Sasaran Program		Sasaran Kegiatan				Lokasi Kegiatan	Plafon Anggaran Sementara (Rp.)	Keterangan
						Indikator Kinerja	Target	Output Kegiatan	Target	Outcome Kegiatan	Target			
2	18	01	2.06	0009	Penyelenggaraan Rapat Koordinasi dan Konsultasi SKPD			Jumlah Laporan Penyelenggaraan Rapat Koordinasi dan Konsultasi SKPD	12 Laporan			- Semua Kecamatan, Semua Kelurahan	543.286.542,00	
2	**18**	**01**	**2.07**		**Pengadaan Barang Milik Daerah Penunjang Urusan Pemerintah Daerah**			Terpenuhinya pengadaan barang milik daerah penunjang Urusan Pemerintah Daerah	100 Persen	Terpenuhinya sarana dan prasarana kantor	100 Persen		**215.778.792,00**	
2	18	01	2.07	0005	Pengadaan Mebel			Jumlah Paket Mebel yang Disediakan	20 Unit			- Semua Kecamatan, Semua Kelurahan	0,00	
2	18	01	2.07	0010	Pengadaan Sarana dan Prasarana Gedung Kantor atau Bangunan Lainnya			Jumlah Unit Sarana dan Prasarana Gedung Kantor atau Bangunan Lainnya yang Disediakan	55 Unit			- Semua Kecamatan, Semua Kelurahan	198.928.525,00	
2	18	01	2.07	0011	Pengadaan Sarana dan Prasarana Pendukung Gedung Kantor atau Bangunan Lainnya			Jumlah Unit Sarana dan Prasarana Pendukung Gedung Kantor atau Bangunan Lainnya yang Disediakan	200 Unit			- Semua Kecamatan, Semua Kelurahan	16.850.267,00	
2	**18**	**01**	**2.08**		**Penyediaan Jasa Penunjang Urusan Pemerintahan Daerah**			Terpenuhinya jasa penunjang Urusan Pemerintahan Daerah	100 Persen	Terpenuhinya sarana dan prasarana kantor	100 Persen		**868.888.350,00**	
2	18	01	2.08	0001	Penyediaan Jasa Surat Menyurat			Jumlah Laporan Penyediaan Jasa Surat Menyurat	12 Laporan			- Semua Kecamatan, Semua Kelurahan	4.320.000,00	
2	18	01	2.08	0002	Penyediaan Jasa Komunikasi, Sumber Daya Air dan Listrik			Jumlah Laporan Penyediaan Jasa Komunikasi, Sumber Daya Air dan Listrik yang Disediakan	12 Laporan			- Semua Kecamatan, Semua Kelurahan	182.520.000,00	
2	18	01	2.08	0004	Penyediaan Jasa Pelayanan Umum Kantor			Jumlah Laporan Penyediaan Jasa Pelayanan Umum Kantor yang Disediakan	4 Laporan			- Semua Kecamatan, Semua Kelurahan	682.048.350,00	
2	**18**	**01**	**2.09**		**Pemeliharaan Barang Milik Daerah Penunjang Urusan Pemerintahan Daerah**			Terpenuhinya sarana dan prasarana kantor	100 persen	Terpenuhinya sarana dan prasarana kantor	100 Persen		**430.903.786,00**	
2	18	01	2.09	0001	Penyediaan Jasa Pemeliharaan, Biaya Pemeliharaan, dan Pajak Kendaraan Perorangan Dinas atau Kendaraan Dinas Jabatan			Jumlah Kendaraan Perorangan Dinas atau Kendaraan Dinas Jabatan yang Dipelihara dan dibayarkan Pajaknya	24 Unit			- Semua Kecamatan, Semua Kelurahan	308.851.298,00	

Kode					Program / Kegiatan	Sasaran Program		Sasaran Kegiatan				Lokasi Kegiatan	Plafon Anggaran Sementara (Rp.)	Keterangan
						Indikator Kinerja	Target	Output Kegiatan	Target	Outcome Kegiatan	Target			
2	18	01	2.09	0009	Pemeliharaan/Rehabilitasi Gedung Kantor dan Bangunan Lainnya			Jumlah Gedung Kantor dan Bangunan Lainnya yang Dipelihara/Direhabilitasi	1 Unit			- Semua Kecamatan, Semua Kelurahan	55.446.238,00	
2	18	01	2.09	0010	Pemeliharaan/Rehabilitasi Sarana dan Prasarana Gedung Kantor atau Bangunan Lainnya			Jumlah Sarana dan Prasarana Gedung Kantor atau Bangunan Lainnya yang Dipelihara/Direhabilitasi	60 Unit			- Semua Kecamatan, Semua Kelurahan	56.257.250,00	
2	18	01	2.09	0011	Pemeliharaan/Rehabilitasi Sarana dan Prasarana Pendukung Gedung Kantor atau Bangunan Lainnya			Jumlah Sarana dan Prasarana Pendukung Gedung Kantor atau Bangunan Lainnya yang Dipelihara/Direhabilitasi	1 Unit			- Semua Kecamatan, Semua Kelurahan	10.349.000,00	
2	**18**	**02**			**PROGRAM PENGEMBANGAN IKLIM PENANAMAN MODAL**	Persentase Penetapan Kawasan Unggulan Investasi di Kota Cirebon dari target penetapan Kawasan Unggulan Investasi	50 Persen						**259.999.586,00**	
2	**18**	**02**	**2.02**		**Pembuatan Peta Potensi Investasi Kabupaten/Kota**			Jumlah Peta Potensi Investasi dan Peluang Usaha Kabupaten/Kota	1 Dokumen	Tercapainya pemanfaatan Peta Potensi Investasi dan Peluang Usaha Kabupaten/Kota	100 Persen		**259.999.586,00**	
2	18	02	2.02	0001	Penyusunan Rencana Umum Penanaman Modal Daerah Kabupaten/Kota			Jumlah Peraturan Daerah (Perda) Rencana Umum Penanaman Modal Daerah Kabupaten/Kota	1 Dokumen			- Semua Kecamatan, Semua Kelurahan	115.592.656,00	
2	18	02	2.02	0004	Penyusunan Peta Potensi Investasi Kabupaten/Kota			Jumlah Dokumen Peta Potensi Investasi Kabupaten/Kota	1 Dokumen			- Semua Kecamatan, Semua Kelurahan	144.406.930,00	
2	**18**	**03**			**PROGRAM PROMOSI PENANAMAN MODAL**	Jumlah Penambahan Nilai Investasi	125 Milyar Rupiah						**172.771.172,00**	
2	**18**	**03**	**2.01**		**Penyelenggaraan Promosi Penanaman Modal yang Menjadi Kewenangan Daerah Kabupaten/Kota**			Jumlah Penyelenggaraan Promosi Penanaman Modal	5 kali	Tercapainya Penyelenggaraan Promosi Penanaman Modal	100 Persen		**172.771.172,00**	
2	18	03	2.01	0002	Pelaksanaan Kegiatan Promosi Penanaman Modal Daerah Kabupaten/Kota			Jumlah Dokumen Hasil Kegiatan Promosi Penanaman Modal Kabupaten/Kota	12 Dokumen			- Semua Kecamatan, Semua Kelurahan	121.259.968,00	
2	18	03	2.01	0003	Penyusunan Strategi Promosi Penanaman Modal Kewenangan Kabupaten/Kota			Jumlah dokumen strategi Promosi Penanaman Modal Kab/Kota	1 Dokumen			- Semua Kecamatan, Semua Kelurahan	51.511.204,00	

Kode					Program / Kegiatan	Sasaran Program		Sasaran Kegiatan				Lokasi Kegiatan	Plafon Anggaran Sementara (Rp.)	Keterangan
						Indikator Kinerja	Target	Output Kegiatan	Target	Outcome Kegiatan	Target			
2	**18**	**04**			**PROGRAM PELAYANAN PENANAMAN MODAL**	Persentase Peningkatan Pelaku Usaha yang memiliki legalitas usaha	10 Persen						**420.000.001,00**	
2	**18**	**04**	**2.01**		**Pelayanan Perizinan dan Non Perizinan Secara Terpadu Satu Pintu dibidang Penanaman Modal yang Menjadi Kewenangan Daerah Kabupaten/ Kota**			Jumlah legalitas perizinan berusaha yang diberikan kepada pelaku usaha	4521 Legalitas Perizinan	Tercapainya Jumlah legalitas perizinan berusaha yang diberikan kepada pelaku usaha	100 Persen		**420.000.001,00**	
2	18	04	2.01	0006	Penyediaan Pelayanan Perizinan Berusaha melalui Sistem Perizinan Berusaha Berbasis Risiko Terintegrasi secara Elektronik			Jumlah Pelaku Usaha yang Mendapatkan Pelayanan Perizinan Berusaha melalui Sistem Perizinan Berusaha Berbasis Risiko Terintegrasi secara Elektronik	4521 Pelaku Usaha			- Semua Kecamatan, Semua Kelurahan	185.249.396,00	
2	18	04	2.01	0007	Penyediaan dan pengelolaan Layanan konsultasi perizinan berusaha berbasis risiko			Jumlah Pelaku usaha yang Memperoleh Layanan Konsultasi Perizinan Berusaha melalui Sistem Perizinan Berusaha Berbasis Risiko Terintegrasi secara Elektronik	250 Pelaku Usaha			- Semua Kecamatan, Semua Kelurahan	29.999.734,00	
2	18	04	2.01	0008	Pemantauan, analisis, evaluasi, dan pelaporan di bidang perizinan berusaha berbasis risiko			Jumlah Kegiatan Usaha yang mendapat pemantauan, analisis, evaluasi, dan pelaporan di bidang perizinan berusaha berbasis risiko Lintas Daerah Kabupaten/Kota bagi Kegiatan Usaha Dari Pelaku Usaha	250 Kegiatan Usaha			- Semua Kecamatan, Semua Kelurahan	204.750.871,00	
2	**18**	**05**			**PROGRAM PENGENDALIAN PELAKSANAAN PENANAMAN MODAL**	Persentase pelaku usaha yang menyampaikan LKPM	82 Persen						**350.017.946,00**	
2	**18**	**05**	**2.01**		**Pengendalian Pelaksanaan Penanaman Modal yang Menjadi Kewenangan Daerah Kabupaten/Kota**			Jumlah pelaku usaha yang menjadi obyek pengendalian	670 Kegiatan usaha	Tercapainya pelaku usaha yang menjadi obyek pengendalian	100 Persen		**350.017.946,00**	
2	18	05	2.01	0004	Penyelesaian Permasalahan dan Hambatan yang dihadapi Pelaku Usaha dalam merealisasikan Kegiatan Usahanya			Jumlah Penyelesaian Permasalahan dan Hambatan yang dihadapi Pelaku Usaha dalam merealisasikan Kegiatan Usahanya	108 Kegiatan Usaha.			- Semua Kecamatan, Semua Kelurahan	40.286.136,00	
2	18	05	2.01	0005	Bimbingan Teknis kepada Pelaku Usaha			Jumlah Pelaku Usaha yang Mengikuti Bimbingan Teknis/ Sosialisasi Implementasi Perizinan Berusaha Berbasis Risiko dan Pengawasan Perizinan Berusaha Berbasis Risiko	600 Pelaku Usaha			- Semua Kecamatan, Semua Kelurahan	133.656.086,00	

Kode					Program / Kegiatan	Sasaran Program		Sasaran Kegiatan				Lokasi Kegiatan	Plafon Anggaran Sementara (Rp.)	Keterangan
						Indikator Kinerja	Target	Output Kegiatan	Target	Outcome Kegiatan	Target			
2	18	05	2.01	0006	Pengawasan Penanaman Modal			Jumlah Kegiatan Usaha dari Pelaku Usaha yang Telah Dianalisa dan Diverifikasi Data, Profil dan Informasi Kegiatan Usaha dari Pelaku DIlakukan Inspeksi Lapangan ; serta DIlakukan Evaluasi Penilaian Kepatuhan Pelaksanaan Perizinan Berusaha	10 Kegiatan Usaha			- Semua Kecamatan, Semua Kelurahan	176.075.724,00	
2	**18**	**06**			**PROGRAM PENGELOLAAN DATA DAN SISTEM INFORMASI PENANAMAN MODAL**	Data perizinan dan non perizinan yang dapat disajikan	13 Sektor						**118.959.534,00**	
2	**18**	**06**	**2.01**		**Pengelolaan Data dan Informasi Perizinan dan Non Perizinan yang Terintegrasi pada Tingkat Daerah Kabupaten/Kota**			Jumlah data perizinan dan non perizinan yang disajikan	12 Dokumen	Tercapainya data perizinan dan non perizinan yang disajikan	100 Persen		**118.959.534,00**	
2	18	06	2.01	0002	Pengolahan, Penyajian dan Pemanfaatan Data dan Informasi Perizinan Berbasis Sistem Pelayanan Perizinan Berusaha Terintegrasi secara Elektronik			Jumlah Data dan Informasi Perizinan Berbasis Sistem Pelayanan Perizinan Berusaha Terintegrasi secara Elektronik yang Diolah, Dikaji dan Dimanfaatkan	12 Dokumen			- Semua Kecamatan, Semua Kelurahan	118.959.534,00	
2.19.0.00.0.00.01.0000 DINAS PEMUDA DAN OLAH RAGA														
2.19.0.00.0.00.01.0000 DINAS PEMUDA DAN OLAH RAGA														
2	**19**	**01**			**PROGRAM PENUNJANG URUSAN PEMERINTAHAN DAERAH KABUPATEN/KOTA**	Indeks Kepuasan Masyarakat terhadap kinerja Dispora Kota Cirebon	84 Poin						**9.429.390.230,00**	
2	**19**	**01**	**2.01**		**Perencanaan, Penganggaran, dan Evaluasi Kinerja Perangkat Daerah**			Dokumen Hasil perencanaan, penganggaran, dan evaluasi Kinerja Perangkat Daerah	7 Jenis	Terpenuhinya informasi perencanaan sebagai bahan dan acuan pelaksanaan kegiatan Perangkat Daerah	100 Persen		**202.113.896,00**	
2	19	01	2.01	0001	Penyusunan Dokumen Perencanaan Perangkat Daerah			Jumlah Dokumen Perencanaan Perangkat Daerah	3 Dokumen			- Semua Kecamatan, Semua Kelurahan	48.144.816,00	
2	19	01	2.01	0002	Koordinasi dan Penyusunan Dokumen RKA-SKPD			Jumlah Dokumen RKA-SKPD dan Laporan Hasil Koordinasi Penyusunan Dokumen RKA-SKPD	1 Dokumen			- Semua Kecamatan, Semua Kelurahan	10.492.431,00	

Kode					Program / Kegiatan	Sasaran Program		Sasaran Kegiatan				Lokasi Kegiatan	Plafon Anggaran Sementara (Rp.)	Keterangan
						Indikator Kinerja	Target	Output Kegiatan	Target	Outcome Kegiatan	Target			
2	19	01	2.01	0003	Koordinasi dan Penyusunan Dokumen Perubahan RKA-SKPD			Jumlah Dokumen Perubahan RKA-SKPD dan Laporan Hasil Koordinasi Penyusunan Dokumen Perubahan RKA-SKPD	1 Dokumen			- Semua Kecamatan, Semua Kelurahan	10.483.772,00	
2	19	01	2.01	0004	Koordinasi dan Penyusunan DPA-SKPD			Jumlah Dokumen DPA-SKPD dan Laporan Hasil Koordinasi Penyusunan Dokumen DPA-SKPD	2 Dokumen			- Semua Kecamatan, Semua Kelurahan	15.400.758,00	
2	19	01	2.01	0005	Koordinasi dan Penyusunan Perubahan DPA- SKPD			Jumlah Dokumen Perubahan DPA-SKPD dan Laporan Hasil Koordinasi Penyusunan Dokumen Perubahan DPA-SKPD	1 Dokumen			- Semua Kecamatan, Semua Kelurahan	10.621.272,00	
2	19	01	2.01	0006	Koordinasi dan Penyusunan Laporan Capaian Kinerja dan Ikhtisar Realisasi Kinerja SKPD			Jumlah Laporan Capaian Kinerja dan Ikhtisar Realisasi Kinerja SKPD dan Laporan Hasil Koordinasi Penyusunan Laporan Capaian Kinerja dan Ikhtisar Realisasi Kinerja SKPD	4 Laporan			- Semua Kecamatan, Semua Kelurahan	15.372.270,00	
2	19	01	2.01	0007	Evaluasi Kinerja Perangkat Daerah			Jumlah Laporan Evaluasi Kinerja Perangkat Daerah	6 Laporan			- Semua Kecamatan, Semua Kelurahan	91.598.577,00	
2	**19**	**01**	**2.02**		**Administrasi Keuangan Perangkat Daerah**			Dokumen laporan keuangan Perangkat Daerah	2 Jenis	Terpenuhinya informasi administasi keuangan sebagai bahan audit keuangan Perangkat Daerah	100 Persen		**5.274.918.774,00**	
2	19	01	2.02	0001	Penyediaan Gaji dan Tunjangan ASN			Jumlah Orang yang Menerima Gaji dan Tunjangan ASN	29 Orang/ bulan			- Semua Kecamatan, Semua Kelurahan	5.244.210.750,00	
2	19	01	2.02	0005	Koordinasi dan Penyusunan Laporan Keuangan Akhir Tahun SKPD			Jumlah Laporan Keuangan Akhir Tahun SKPD dan Laporan Hasil Koordinasi Penyusunan Laporan Keuangan Akhir Tahun SKPD	1 Laporan			- Semua Kecamatan, Semua Kelurahan	30.708.024,00	
2	**19**	**01**	**2.03**		**Administrasi Barang Milik Daerah pada Perangkat Daerah**			Dokumen Administrasi Barang Milik Daerah	1 Jenis	Terpenuhinya Administrasi Barang Milik Daerah Pada Perangkat Daerah	100 Persen		**21.133.000,00**	
2	19	01	2.03	0002	Pengamanan Barang Milik Daerah SKPD			Jumlah Dokumen Pengamanan Barang Milik Daerah SKPD	1 Dokumen			- Semua Kecamatan, Semua Kelurahan	21.133.000,00	

Kode					Program / Kegiatan	Sasaran Program		Sasaran Kegiatan				Lokasi Kegiatan	Plafon Anggaran Sementara (Rp.)	Keterangan
						Indikator Kinerja	Target	Output Kegiatan	Target	Outcome Kegiatan	Target			
2	**19**	**01**	**2.05**		**Administrasi Kepegawaian Perangkat Daerah**			Dokumen Peningkatan Disiplin dan Kapasitas Sumber Daya Aparatur	2 Jenis	Terwujudnya Disiplin dan Kapasitas Aparatur Perangkat Daerah	100 Persen		**48.729.945,00**	
2	19	01	2.05	0002	Pengadaan Pakaian Dinas beserta Atribut Kelengkapannya			Jumlah Paket Pakaian Dinas beserta Atribut Kelengkapan	4 Paket			- Semua Kecamatan, Semua Kelurahan	48.729.945,00	
2	19	01	2.05	0011	Bimbingan Teknis Implementasi Peraturan Perundang-Undangan			Jumlah Orang yang Mengikuti Bimbingan Teknis Implementasi Peraturan Perundang-Undangan	29 Orang			- Semua Kecamatan, Semua Kelurahan	0,00	
2	**19**	**01**	**2.06**		**Administrasi Umum Perangkat Daerah**			Dokumen Penyelenggaraan pelayanan administrasi umum	6 Jenis	Terpenuhinya pelayanan administrasi umum Perangkat Daerah	100 Persen		**1.041.525.501,00**	
2	19	01	2.06	0002	Penyediaan Peralatan dan Perlengkapan Kantor			Jumlah Paket Peralatan dan Perlengkapan Kantor yang Disediakan	1 Paket			- Semua Kecamatan, Semua Kelurahan	50.989.747,00	
2	19	01	2.06	0004	Penyediaan Bahan Logistik Kantor			Jumlah Paket Bahan Logistik Kantor yang Disediakan	2 Paket			- Semua Kecamatan, Semua Kelurahan	20.056.476,00	
2	19	01	2.06	0005	Penyediaan Barang Cetakan dan Penggandaan			Jumlah Paket Barang Cetakan dan Penggandaan yang Disediakan	3 Paket			- Semua Kecamatan, Semua Kelurahan	60.120.519,00	
2	19	01	2.06	0006	Penyediaan Bahan Bacaan dan Peraturan Perundang-undangan			Jumlah Dokumen Bahan Bacaan dan Peraturan Perundang-Undangan yang Disediakan	3 Dokumen			- Semua Kecamatan, Semua Kelurahan	232.680.000,00	
2	19	01	2.06	0008	Fasilitasi Kunjungan Tamu			Jumlah Laporan Fasilitasi Kunjungan Tamu	12 Laporan			- Semua Kecamatan, Semua Kelurahan	104.830.599,00	
2	19	01	2.06	0009	Penyelenggaraan Rapat Koordinasi dan Konsultasi SKPD			Jumlah Laporan Penyelenggaraan Rapat Koordinasi dan Konsultasi SKPD	12 Laporan			- Semua Kecamatan, Semua Kelurahan	540.436.160,00	
2	19	01	2.06	0010	Penatausahaan Arsip Dinamis pada SKPD			Jumlah Dokumen Penatausahaan Arsip Dinamis pada SKPD	1 Dokumen			- Semua Kecamatan, Semua Kelurahan	32.412.000,00	

Kode					Program / Kegiatan	Sasaran Program		Sasaran Kegiatan				Lokasi Kegiatan	Plafon Anggaran Sementara (Rp.)	Keterangan
						Indikator Kinerja	Target	Output Kegiatan	Target	Outcome Kegiatan	Target			
2	**19**	**01**	**2.07**		**Pengadaan Barang Milik Daerah Penunjang Urusan Pemerintah Daerah**			Dokumen hasil pengadaan Barang Milik Daerah pada Perangkat Daerah	4 Jenis	Terpenuhinya Barang Milik Daerah sebagai fasilitasi kinerja ASN pada Perangkat Daerah	100 Persen		**913.508.485,00**	
2	19	01	2.07	0002	Pengadaan Kendaraan Dinas Operasional atau Lapangan			Jumlah Unit Kendaraan Dinas Operasional atau Lapangan yang Disediakan	3 Unit			- Semua Kecamatan, Semua Kelurahan	742.783.770,00	
2	19	01	2.07	0005	Pengadaan Mebel			Jumlah Paket Mebel yang Disediakan	2 Unit			- Semua Kecamatan, Semua Kelurahan	10.144.386,00	
2	19	01	2.07	0010	Pengadaan Sarana dan Prasarana Gedung Kantor atau Bangunan Lainnya			Jumlah Unit Sarana dan Prasarana Gedung Kantor atau Bangunan Lainnya yang Disediakan	5 Unit			- Semua Kecamatan, Semua Kelurahan	135.086.258,00	
2	19	01	2.07	0011	Pengadaan Sarana dan Prasarana Pendukung Gedung Kantor atau Bangunan Lainnya			Jumlah Unit Sarana dan Prasarana Pendukung Gedung Kantor atau Bangunan Lainnya yang Disediakan	4 Unit			- Semua Kecamatan, Semua Kelurahan	25.494.071,00	
2	**19**	**01**	**2.08**		**Penyediaan Jasa Penunjang Urusan Pemerintahan Daerah**			Dokumen penyediaan jasa penunjang urusan Pemerintahan Daerah pada Perangkat Daerah	2 Jenis	Terpenuhinya Jasa Penunjang Perangkat Daerah sesuai kebutuhan dan tepat waktu	100 Persen		**995.566.140,00**	
2	19	01	2.08	0002	Penyediaan Jasa Komunikasi, Sumber Daya Air dan Listrik			Jumlah Laporan Penyediaan Jasa Komunikasi, Sumber Daya Air dan Listrik yang Disediakan	12 Laporan			- Semua Kecamatan, Semua Kelurahan	298.872.000,00	
2	19	01	2.08	0004	Penyediaan Jasa Pelayanan Umum Kantor			Jumlah Laporan Penyediaan Jasa Pelayanan Umum Kantor yang Disediakan	2 Laporan			- Semua Kecamatan, Semua Kelurahan	696.694.140,00	
2	**19**	**01**	**2.09**		**Pemeliharaan Barang Milik Daerah Penunjang Urusan Pemerintahan Daerah**			Dokumen hasil pemeliharaan Barang Milik Daerah pada Perangkat Daerah	5 Jenis	Terpeliharanya Barang Milik Daerah sebagai fasilitasi kinerja ASN pada Perangkat Daerah	100 Persen		**931.894.489,00**	
2	19	01	2.09	0001	Penyediaan Jasa Pemeliharaan, Biaya Pemeliharaan, dan Pajak Kendaraan Perorangan Dinas atau Kendaraan Dinas Jabatan			Jumlah Kendaraan Perorangan Dinas atau Kendaraan Dinas Jabatan yang Dipelihara dan dibayarkan Pajaknya	1 Unit			- Semua Kecamatan, Semua Kelurahan	45.410.000,00	

Kode					Program / Kegiatan	Sasaran Program		Sasaran Kegiatan				Lokasi Kegiatan	Plafon Anggaran Sementara (Rp.)	Keterangan
						Indikator Kinerja	Target	Output Kegiatan	Target	Outcome Kegiatan	Target			
2	19	01	2.09	0002	Penyediaan Jasa Pemeliharaan, Biaya Pemeliharaan, Pajak dan Perizinan Kendaraan Dinas Operasional atau Lapangan			Jumlah Kendaraan Dinas Operasional atau Lapangan yang Dipelihara dan dibayarkan Pajak dan Perizinannya	18 Unit			- Semua Kecamatan, Semua Kelurahan	185.601.000,00	
2	19	01	2.09	0005	Pemeliharaan Mebel			Jumlah Mebel yang Dipelihara	5 Unit			- Semua Kecamatan, Semua Kelurahan	196.679.700,00	
2	19	01	2.09	0009	Pemeliharaan/Rehabilitasi Gedung Kantor dan Bangunan Lainnya			Jumlah Gedung Kantor dan Bangunan Lainnya yang Dipelihara/Direhabilitasi	1 Unit			- Semua Kecamatan, Semua Kelurahan	470.329.789,00	
2	19	01	2.09	0010	Pemeliharaan/Rehabilitasi Sarana dan Prasarana Gedung Kantor atau Bangunan Lainnya			Jumlah Sarana dan Prasarana Gedung Kantor atau Bangunan Lainnya yang Dipelihara/Direhabilitasi	4 Unit			- Semua Kecamatan, Semua Kelurahan	33.874.000,00	
2	**19**	**02**			**PROGRAM PENGEMBANGAN KAPASITAS DAYA SAING KEPEMUDAAN**	Rasio pemuda pelopor terhadap penduduk usia muda Organisasi pemuda aktif	5:175 Rasio 51 Organisasi						**1.199.999.975,00**	
2	**19**	**02**	**2.01**		**Penyadaran, Pemberdayaan, dan Pengembangan Pemuda dan Kepemudaan Terhadap Pemuda Pelopor Kabupaten/Kota, Wirausaha Muda Pemula, dan Pemuda Kader Kabupaten/Kota**			Dokumen Hasil Pembinaan Pemuda Pelopor, Kepemimpinan Pemuda dan Kewirausahaan Pemuda	4 Jenis	Terpenuhinya pembinaan pemuda dan kewirausahaan pemuda	100 Persen		**599.999.975,00**	
2	19	02	2.01	0010	Pelaksanaan Koordinasi Strategis Lintas Sektor Penyelenggaraan Pelayanan Kepemudaan melalui pembentukan tim koordinasi kabupaten/kota Penyelenggaraan Pelayanan Kepemudaan serta penyusunan dan implementasi Rencana Aksi Daerah/RAD Tingkat kabupaten/kota			Jumlah dokumen hasil Pelaksanaan Koordinasi Strategis Lintas Sektor Penyelenggaraan Pelayanan Kepemudaan di kabupaten/kota	1 Dokumen			- Semua Kecamatan, Semua Kelurahan	0,00	
2	19	02	2.01	0011	Koordinasi, Sinkronisasi, dan Penyelenggaraan Pengembangan Kewirausahaan Pemuda Bagi Wirausaha pemula Tingkat Kabupaten/kota			Jumlah Wirausaha Muda Tingkat kabupaten/kota Yang Difasilitasi Pengembangan Kewirausahaan Pemuda	50 Orang			- Semua Kecamatan, Semua Kelurahan	200.000.000,00	
2	19	02	2.01	0015	Koordinasi, Sinkronisasi dan Penyelenggaraan Pengembangan Kepeloporan Pemuda bagi Pemuda Pelopor Tingkat Kabupaten/kota			Jumlah Pemuda Pelopor Tingkat kabupaten/kota dari Seluruh Kabupaten/Kota yang difasilitasi dalam Pengembangan Kepeloporan Pemuda	50 Orang			- Semua Kecamatan, Semua Kelurahan	399.999.975,00	
2	**19**	**02**	**2.02**		**Pemberdayaan dan Pengembangan Organisasi Kepemudaan Tingkat Daerah Kabupaten/Kota**			Dokumen Hasil Pembinaan Organisasi Pemuda	1 Jenis	Tercapainya pembinaan organisasi pemuda	100 Persen		**600.000.000,00**	

Kode					Program / Kegiatan	Sasaran Program		Sasaran Kegiatan				Lokasi Kegiatan	Plafon Anggaran Sementara (Rp.)	Keterangan
						Indikator Kinerja	Target	Output Kegiatan	Target	Outcome Kegiatan	Target			
2	19	02	2.02	0003	Koordinasi, sinkronisasi, dan penyelenggaran pengembangan organisasi kepemudaan tingkat kabupaten/kota			Jumlah Organisasi Kepramukaan Tingkat Daerah yang Meningkat Kapasitasnya	1 Organisasi			- Semua Kecamatan, Semua Kelurahan	600.000.000,00	
2	**19**	**03**			**PROGRAM PENGEMBANGAN KAPASITAS DAYA SAING KEOLAHRAGAAN**	Sarana dan Prasarana Olahraga yang Sesuai Standar Persentase prestasi olahraga tingkat provinsi Cakupan Pembinaan Olahraga Cakupan pembinaan atlet muda	40,00 Persen 25,00 Persen 65,00 Persen 40,00 Persen						**9.466.159.452,00**	
2	**19**	**03**	**2.01**		**Pembinaan dan Pengembangan Olahraga Pendidikan pada Jenjang Pendidikan yang Menjadi Kewenangan Daerah Kabupaten/Kota**			Dokumen Hasil Pembinaan Olahraga Usia Dini, Pemeliharaan Prasarana dan Penyediaan Sarana Olahraga	2 Jenis	Tersedianya sarana dan prasarana olahraga penunjang pembinaan olahraga usia dini	100 Persen		**2.566.159.747,00**	
2	19	03	2.01	0004	Koordinasi, Sinkronisasi dan penyelenggaraan pembentukan dan pengembangan sekolah khusus olahragawan di tingkat kabupaten/kota			Jumlah Sekolah Olahraga yang dibentuk dan dikembangkan di tingkat kabupaten/kota	4 Unit			- Semua Kecamatan, Semua Kelurahan	149.563.410,00	
2	19	03	2.01	0005	Koordinasi dan sinkronisasi penyediaan prasarana olahraga melalui perencanaan, pengadaan, pemanfaatan, pemeliharaan, dan pengawasan Prasarana Olahraga di tingkat kabupaten/kota			Jumlah sarana dan prasarana olahraga di tingkat kabupaten/kota yang tersedia	7 Unit			- Semua Kecamatan, Semua Kelurahan	2.416.596.337,00	
2	**19**	**03**	**2.02**		**Penyelenggaraan Kejuaraan Olahraga Tingkat Daerah Kabupaten/Kota**			Dokumen Hasil Penyelenggaraan Kejuaraan Olahraga	2 Jenis	Terpenuhinya Penyelenggaraan Kejuaraan Olahraga	100 Persen		**2.994.693.325,00**	
2	19	03	2.02	0004	Penyelenggaraan Kejuaraan Olahraga Multi Event dan Single Event Tingkat Kabupaten/Kota			Jumlah Kejuaraan Olahraga Multi Event dan Single Event Tingkat Kabupaten/Kota	1 Kegiatan			- Semua Kecamatan, Semua Kelurahan	1.500.167.850,00	
2	19	03	2.02	0006	Keikutsertaan anggota kontingen kabupaten/kota dalam Penyelenggaraan pekan dan kejuaraan olahraga			Jumlah Peserta pada Penyelenggaraan Kejuaraan Tingkat kabupaten/kota	3000 Orang			- Semua Kecamatan, Semua Kelurahan	1.494.525.475,00	
2	**19**	**03**	**2.03**		**Pembinaan dan Pengembangan Olahraga Prestasi Tingkat Daerah Provinsi**			Dokumen Hasil Pembinaan, Pengembangan dan Penghargaan Atlet Berprestasi	4 Jenis	Terpenuhinya Pembinaan dan Penghargaan Atlet berprestasi	100 Persen		**236.314.200,00**	
2	19	03	2.03	0007	Pemberian Penghargaan olahraga bagi yang berprestasi dan/atau berjasa dalam memajukan Olahraga			Jumlah penerima Penghargaan olahraga	55 Orang			- Semua Kecamatan, Semua Kelurahan	0,00	

Kode					Program / Kegiatan	Sasaran Program		Sasaran Kegiatan				Lokasi Kegiatan	Plafon Anggaran Sementara (Rp.)	Keterangan
						Indikator Kinerja	Target	Output Kegiatan	Target	Outcome Kegiatan	Target			
2	19	03	2.03	0008	Pemusatan Latihan Daerah yang terintegrasi dengan pengembangan Ilmu Pengetahuan dan Teknologi Keolahragaan (Sport Science)			Jumlah Pemusatan Latihan Daerah yang terintegrasi dengan pengembangan Ilmu Pengetahuan dan Teknologi Keolahragaaan (Sport Science)	1 Pelatda			- Semua Kecamatan, Semua Kelurahan	199.770.000,00	
2	19	03	2.03	0009	Pembinaan dan Pengembangan Olahragawan Berprestasi kabupaten/kota			Jumlah Olahragawan Berprestasi kabupaten/kota yang Dibina dan Diberikan Pengembangan	25 Orang			- Semua Kecamatan, Semua Kelurahan	0,00	
2	19	03	2.03	0010	pembentukan dan Penyediaan sistem data Keolahragaan terpadu di kabupaten/kota			Jumlah dokumen penyediaan data Keolahragaan terpadu di kabupaten/kota	2 Dokumen			- Semua Kecamatan, Semua Kelurahan	36.544.200,00	
2	**19**	**03**	**2.04**		**Pembinaan dan Pengembangan Organisasi Olahraga**			Dokumen Hasil Pembinaan dan Pengembangan Organisasi Olahraga	4 Jenis	Terpenuhinya pembinaan dan pengembangan organisasi olahraga	100 Persen		**3.400.000.000,00**	
2	19	03	2.04	0005	Pelaksanaan Standar nasional pengelolaan Organisasi Keolahragaan di kabupaten/kota			Persentase pengelolaan organisasi keolahragaan di kabupaten/kota sesuai dengan standar nasional	1 Dokumen			- Semua Kecamatan, Semua Kelurahan	3.400.000.000,00	
2	19	03	2.04	0006	Peningkatan Kerja Sama Organisasi Keolahragaan Kabupaten/Kota dengan Lembaga Terkait			Jumlah Dokumen Hasil Peningkatan Kerja Sama Organisasi Keolahragaan Kabupaten/Kota	1 Dokumen			- Semua Kecamatan, Semua Kelurahan	0,00	
2	**19**	**03**	**2.05**		**Pembinaan dan Pengembangan Olahraga Rekreasi**			Dokumen Hasil Pembinaan dan Pengembangan Olahraga Rekreasi	3 Jenis	Terpenuhinya Pembinaan dan Pengembangan Olahraga Tradisional	100 Persen		**268.992.180,00**	
2	19	03	2.05	0006	Pemberdayaan Perkumpulan Olahraga Rekreasi			Jumlah Laporan Hasil Pembinaan dalam rangka Pemberdayaan Perkumpulan Olahraga Rekreasi	3 Laporan			- Semua Kecamatan, Semua Kelurahan	115.871.830,00	
2	19	03	2.05	0007	Pengembangan Olahraga Wisata, Tantangan dan Petualangan			Jumlah Dokumen Lembaga Hasil Penyelenggaraan Olahraga Wisata, Tantangan dan Petualangan	2 Laporan			- Semua Kecamatan, Semua Kelurahan	77.264.520,00	
2	19	03	2.05	0008	Pemanfaatan Olahraga Tradisional dalam Masyarakat			Jumlah Dokumen Hasil Penyelenggaraan Olahraga Tradisional di Masyarakat	2 Dokumen			- Semua Kecamatan, Semua Kelurahan	75.855.830,00	
2	**19**	**04**			**PROGRAM PENGEMBANGAN KAPASITAS KEPRAMUKAAN**	Persentase gugus depan yang terbina	65,00 Persen						**100.000.000,00**	
2	**19**	**04**	**2.01**		**Pembinaan dan Pengembangan Organisasi Kepramukaan**			Dokumen hasil Pembinaan Organisasi Kepramukaan	3 Jenis	Terpenuhinya Pembinaan Organisasi Kepramukaan	100 Persen		**100.000.000,00**	

Kode					Program / Kegiatan	Sasaran Program		Sasaran Kegiatan				Lokasi Kegiatan	Plafon Anggaran Sementara (Rp.)	Keterangan
						Indikator Kinerja	Target	Output Kegiatan	Target	Outcome Kegiatan	Target			
2	19	04	2.01	0002	Peningkatan Kapasitas Organisasi Kepramukaan Tingkat Daerah			Jumlah Organisasi Kepramukaan Tingkat Daerah yang Meningkat Kapasitasnya	1 Organisasi			- Semua Kecamatan, Semua Kelurahan	100.000.000,00	
2	19	04	2.01	0003	Pengembangan Kapasitas SDM Kepramukaan Tingkat Daerah			Jumlah SDM Kepramukaan Tingkat Daerah yang Meningkat Kapasitasnya	35 Orang			- Semua Kecamatan, Semua Kelurahan	0,00	
2	19	04	2.01	0005	Penyelenggaraan Kegiatan Kepramukaan Tingkat Daerah			Jumlah Laporan Kegiatan Kepramukaan Tingkat Daerah	1 Laporan			- Semua Kecamatan, Semua Kelurahan	0,00	
2.22.3.26.0.00.01.0000 DINAS KEBUDAYAAN DAN PARIWISATA														
2.22.3.26.0.00.01.0000 DINAS KEBUDAYAAN DAN PARIWISATA														
2	**22**	**01**			**PROGRAM PENUNJANG URUSAN PEMERINTAHAN DAERAH KABUPATEN/KOTA**	Terwujudnya tertib Pelayanan Administrasi Perkantoran Tingkat kepuasan terhadap kinerja DISBUDPAR	100 Persen 59 Poin						**8.167.118.254,00**	
2	**22**	**01**	**2.01**		**Perencanaan, Penganggaran, dan Evaluasi Kinerja Perangkat Daerah**			Dokumen Hasil Perencanaan Penganggaran dan Evaluasi Kinerja Perangkat Daerah	7 Dokumen	Terwujudnya Tertib Pelayanan Administrasi Perkantoran	100 persen		**135.320.118,00**	
2	22	01	2.01	0001	Penyusunan Dokumen Perencanaan Perangkat Daerah			Jumlah Dokumen Perencanaan Perangkat Daerah	3 Dokumen			- Semua Kecamatan, Semua Kelurahan	8.451.208,00	
2	22	01	2.01	0002	Koordinasi dan Penyusunan Dokumen RKA-SKPD			Jumlah Dokumen RKA-SKPD dan Laporan Hasil Koordinasi Penyusunan Dokumen RKA-SKPD	2 Dokumen			- Semua Kecamatan, Semua Kelurahan	34.559.515,00	
2	22	01	2.01	0003	Koordinasi dan Penyusunan Dokumen Perubahan RKA-SKPD			Jumlah Dokumen Perubahan RKA-SKPD dan Laporan Hasil Koordinasi Penyusunan Dokumen Perubahan RKA-SKPD	2 Dokumen			- Semua Kecamatan, Semua Kelurahan	31.260.989,00	
2	22	01	2.01	0004	Koordinasi dan Penyusunan DPA-SKPD			Jumlah Dokumen DPA-SKPD dan Laporan Hasil Koordinasi Penyusunan Dokumen DPA-SKPD	2 Dokumen			- Semua Kecamatan, Semua Kelurahan	3.745.052,00	

Kode					Program / Kegiatan	Sasaran Program		Sasaran Kegiatan				Lokasi Kegiatan	Plafon Anggaran Sementara (Rp.)	Keterangan
						Indikator Kinerja	Target	Output Kegiatan	Target	Outcome Kegiatan	Target			
2	22	01	2.01	0005	Koordinasi dan Penyusunan Perubahan DPA- SKPD			Jumlah Dokumen Perubahan DPA-SKPD dan Laporan Hasil Koordinasi Penyusunan Dokumen Perubahan DPA-SKPD	2 Dokumen			- Semua Kecamatan, Semua Kelurahan	31.607.052,00	
2	22	01	2.01	0006	Koordinasi dan Penyusunan Laporan Capaian Kinerja dan Ikhtisar Realisasi Kinerja SKPD			Jumlah Laporan Capaian Kinerja dan Ikhtisar Realisasi Kinerja SKPD dan Laporan Hasil Koordinasi Penyusunan Laporan Capaian Kinerja dan Ikhtisar Realisasi Kinerja SKPD	4 Laporan			- Semua Kecamatan, Semua Kelurahan	4.011.156,00	
2	22	01	2.01	0007	Evaluasi Kinerja Perangkat Daerah			Jumlah Laporan Evaluasi Kinerja Perangkat Daerah	24 Laporan			- Semua Kecamatan, Semua Kelurahan	21.685.146,00	
2	**22**	**01**	**2.02**		**Administrasi Keuangan Perangkat Daerah**			Dokumen Laporan Keuangan Perangkat Daerah	2 Dokumen	Terpenuhinya informasi administrasi keuangan sebagai bahan audit keuangan perangkat daerah	100 persen		**5.615.396.497,00**	
2	22	01	2.02	0001	Penyediaan Gaji dan Tunjangan ASN			Jumlah Orang yang Menerima Gaji dan Tunjangan ASN	47 Orang/ bulan			- Semua Kecamatan, Semua Kelurahan	5.608.114.393,00	
2	22	01	2.02	0005	Koordinasi dan Penyusunan Laporan Keuangan Akhir Tahun SKPD			Jumlah Laporan Keuangan Akhir Tahun SKPD dan Laporan Hasil Koordinasi Penyusunan Laporan Keuangan Akhir Tahun SKPD	1 Laporan			- Semua Kecamatan, Semua Kelurahan	7.282.104,00	
2	**22**	**01**	**2.03**		**Administrasi Barang Milik Daerah pada Perangkat Daerah**			Dokumen administrasi Barang Milik Daerah Pada Perangkat Daerah	1 Dokumen	Terpenuhinya administrasi barang milik daerah pada perangkat milik daerah	100 persen		**10.240.000,00**	
2	22	01	2.03	0002	Pengamanan Barang Milik Daerah SKPD			Jumlah Dokumen Pengamanan Barang Milik Daerah SKPD	1 Dokumen			- Semua Kecamatan, Semua Kelurahan	10.240.000,00	
2	**22**	**01**	**2.05**		**Administrasi Kepegawaian Perangkat Daerah**								**65.318.500,00**	
2	22	01	2.05	0002	Pengadaan Pakaian Dinas beserta Atribut Kelengkapannya			Jumlah Paket Pakaian Dinas beserta Atribut Kelengkapan	2 Paket			- Semua Kecamatan, Semua Kelurahan	65.318.500,00	
2	**22**	**01**	**2.06**		**Administrasi Umum Perangkat Daerah**			Dokumen Penyelenggaraan Administrasi Penyelanan Umum	6 Dokumen	Terpenuhinya sarana dan prasarana kantor perangkat daerah	100 persen		**603.305.587,00**	

Kode					Program / Kegiatan	Sasaran Program		Sasaran Kegiatan				Lokasi Kegiatan	Plafon Anggaran Sementara (Rp.)	Keterangan
						Indikator Kinerja	Target	Output Kegiatan	Target	Outcome Kegiatan	Target			
2	22	01	2.06	0002	Penyediaan Peralatan dan Perlengkapan Kantor			Jumlah Paket Peralatan dan Perlengkapan Kantor yang Disediakan	1 Paket			- Semua Kecamatan, Semua Kelurahan	99.651.978,00	
2	22	01	2.06	0004	Penyediaan Bahan Logistik Kantor			Jumlah Paket Bahan Logistik Kantor yang Disediakan	1 Paket			- Semua Kecamatan, Semua Kelurahan	10.035.672,00	
2	22	01	2.06	0005	Penyediaan Barang Cetakan dan Penggandaan			Jumlah Paket Barang Cetakan dan Penggandaan yang Disediakan	3 Paket			- Semua Kecamatan, Semua Kelurahan	35.003.283,00	
2	22	01	2.06	0006	Penyediaan Bahan Bacaan dan Peraturan Perundang-undangan			Jumlah Dokumen Bahan Bacaan dan Peraturan Perundang-Undangan yang Disediakan	4 Dokumen			- Semua Kecamatan, Semua Kelurahan	166.076.000,00	
2	22	01	2.06	0008	Fasilitasi Kunjungan Tamu			Jumlah Laporan Fasilitasi Kunjungan Tamu	12 Laporan			- Semua Kecamatan, Semua Kelurahan	92.581.654,00	
2	22	01	2.06	0009	Penyelenggaraan Rapat Koordinasi dan Konsultasi SKPD			Jumlah Laporan Penyelenggaraan Rapat Koordinasi dan Konsultasi SKPD	12 Laporan			- Semua Kecamatan, Semua Kelurahan	199.957.000,00	
2	**22**	**01**	**2.07**		**Pengadaan Barang Milik Daerah Penunjang Urusan Pemerintah Daerah**			Dokumen Hasil Pengadaan Barang Milik Daerag Pada Perangkat Daerah	3 Dokumen	Terpenuhinya Pengadaan barang milik daerah penunjang urusan pemerintah daerah	100 persen		**433.738.439,00**	
2	22	01	2.07	0010	Pengadaan Sarana dan Prasarana Gedung Kantor atau Bangunan Lainnya			Jumlah Unit Sarana dan Prasarana Gedung Kantor atau Bangunan Lainnya yang Disediakan	43 Unit			- Semua Kecamatan, Semua Kelurahan	34.991.663,00	
2	22	01	2.07	0011	Pengadaan Sarana dan Prasarana Pendukung Gedung Kantor atau Bangunan Lainnya			Jumlah Unit Sarana dan Prasarana Pendukung Gedung Kantor atau Bangunan Lainnya yang Disediakan	4 Unit			- Semua Kecamatan, Semua Kelurahan	398.746.776,00	
2	**22**	**01**	**2.08**		**Penyediaan Jasa Penunjang Urusan Pemerintahan Daerah**			Dokumen Penyediaan Jasa Penunjang Urusan Pemeerintahan Daerah Pada Perangkat Daerah	2 Dokumen	Terpenuhinya Penyediaan Jasa Penunjang Urusan Pemeerintahan Daerah Pada Perangkat Daerah	100 Persen		**928.984.000,00**	
2	22	01	2.08	0002	Penyediaan Jasa Komunikasi, Sumber Daya Air dan Listrik			Jumlah Laporan Penyediaan Jasa Komunikasi, Sumber Daya Air dan Listrik yang Disediakan	4 Laporan			- Semua Kecamatan, Semua Kelurahan	160.320.000,00	

Kode					Program / Kegiatan	Sasaran Program		Sasaran Kegiatan				Lokasi Kegiatan	Plafon Anggaran Sementara (Rp.)	Keterangan
						Indikator Kinerja	Target	Output Kegiatan	Target	Outcome Kegiatan	Target			
2	22	01	2.08	0004	Penyediaan Jasa Pelayanan Umum Kantor			Jumlah Laporan Penyediaan Jasa Pelayanan Umum Kantor yang Disediakan	3 Laporan			- Semua Kecamatan, Semua Kelurahan	768.664.000,00	
2	**22**	**01**	**2.09**		**Pemeliharaan Barang Milik Daerah Penunjang Urusan Pemerintahan Daerah**			Dokumen Hasil Pemeliharaan Barang Milik Daerah Pada Perangkat Daerah	4 Dokumen	Terpenuhinya pemeliharaan barang milik daerah penunjang urusan pemerintah daerah	100 persen		**374.815.113,00**	
2	22	01	2.09	0001	Penyediaan Jasa Pemeliharaan, Biaya Pemeliharaan, dan Pajak Kendaraan Perorangan Dinas atau Kendaraan Dinas Jabatan			Jumlah Kendaraan Perorangan Dinas atau Kendaraan Dinas Jabatan yang Dipelihara dan dibayarkan Pajaknya	1 Unit			- Semua Kecamatan, Semua Kelurahan	54.528.148,00	
2	22	01	2.09	0002	Penyediaan Jasa Pemeliharaan, Biaya Pemeliharaan, Pajak dan Perizinan Kendaraan Dinas Operasional atau Lapangan			Jumlah Kendaraan Dinas Operasional atau Lapangan yang Dipelihara dan dibayarkan Pajak dan Perizinannya	12 Unit			- Semua Kecamatan, Semua Kelurahan	196.290.956,00	
2	22	01	2.09	0010	Pemeliharaan/Rehabilitasi Sarana dan Prasarana Gedung Kantor atau Bangunan Lainnya			Jumlah Sarana dan Prasarana Gedung Kantor atau Bangunan Lainnya yang Dipelihara/Direhabilitasi	1 Unit			- Semua Kecamatan, Semua Kelurahan	123.996.009,00	
2	**22**	**02**			**PROGRAM PENGEMBANGAN KEBUDAYAAN**	Persentase obyek pemajuan kebudayaan yang dikembangka	66,38 Persen						**1.989.143.227,00**	
2	**22**	**02**	**2.01**		**Pengelolaan Kebudayaan yang Masyarakat Pelakunya dalam Daerah Kabupaten/Kota**			Laporan Pengelolaan Kebudayaan yang Masyarakat Pelakunya dalam Daerah Kabupaten/Kota	2 laporan	Terpenuhinya Pengelolaan Kebudayaan yang masyarakat pelakunya dalam daerah kabupaten/kota	100 persen		**1.075.389.340,00**	
2	22	02	2.01	0001	Pelindungan, Pengembangan, Pemanfaatan Objek Pemajuan Kebudayaan			Jumlah Objek Pemajuan Kebudayaan yang Dilakukan Pelindungan, Pengembangan, Pemanfaatan	22 Objek			- Semua Kecamatan, Semua Kelurahan	568.892.100,00	
2	22	02	2.01	0002	Pembinaan Sumber Daya Manusia, Lembaga, dan Pranata Kebudayaan			Jumlah Peserta Pembinaan Sumber Daya Manusia, Lembaga, dan Pranata Kebudayaan	280 Orang			- Semua Kecamatan, Semua Kelurahan	506.497.240,00	
2	**22**	**02**	**2.02**		**Pelestarian Kesenian Tradisional yang Masyarakat Pelakunya dalam Daerah Kabupaten/Kota**			Laporan Pelestarian Kesenian Tradisional yang Masyarakat Pelakunya dalam Daerah Kabupaten/Kota	3 laporan	Terpenuhinya Pembinaan Lembaga Adat	100 persen		**575.240.100,00**	

Kode					Program / Kegiatan	Sasaran Program		Sasaran Kegiatan				Lokasi Kegiatan	Plafon Anggaran Sementara (Rp.)	Keterangan
						Indikator Kinerja	Target	Output Kegiatan	Target	Outcome Kegiatan	Target			
2	22	02	2.02	0001	Pelindungan, Pengembangan, Pemanfaatan Objek Pemajuan Tradisi Budaya			Jumlah Objek Pemajuan Tradisi Budaya yang Dilakukan Pelindungan, Pengembangan dan Pemanfaatan	9 Objek			- Semua Kecamatan, Semua Kelurahan	475.140.100,00	
2	22	02	2.02	0002	Pembinaan Sumber Daya Manusia, Lembaga, dan Pranata Tradisional			Jumlah Laporan Pembinaan Sumber Daya Manusia, Lembaga, dan Pranata Tradisional	4 Laporan			- Semua Kecamatan, Semua Kelurahan	0,00	
2	22	02	2.02	0003	Pemberian Penghargaan kepada Pihak yang Berprestasi atau Berkontribusi Luar Biasa Sesuai dengan Prestasi dan Kontribusinya dalam Pemajuan Kebudayaan			Jumlah Orang/Lembaga yang Diberi Penghargaan untuk Mereka yang Berjasa dalam Pemajuan Kebudayaan	4 Sertifikat			- Semua Kecamatan, Semua Kelurahan	100.100.000,00	
2	**22**	**02**	**2.03**		**Pembinaan Lembaga Adat yang Penganutnya dalam Daerah Kabupaten/Kota**			Laporan Pembinaan Lembaga Adat yang Penganutnya dalam Daerah Kabupaten/Kota	3 laporan	Terpenuhinya Pembinaan Lembaga Adat	100 persen		**338.513.787,00**	
2	22	02	2.03	0001	Pelindungan, Pengembangan, Pemanfaatan Objek Pemajuan Lembaga Adat			Jumlah Objek Pemajuan Lembaga Adat yang Telah Dilakukan Pelindungan, Pengembangan dan Pemanfaatan	4 Objek			- Semua Kecamatan, Semua Kelurahan	255.000.000,00	
2	22	02	2.03	0002	Pembinaan Sumber Daya Manusia, Lembaga, dan Pranata Adat			Jumlah Sumber Daya Manusia, Lembaga, dan Pranata Adat yang Dibina	5 Orang			- Semua Kecamatan, Semua Kelurahan	0,00	
2	22	02	2.03	0003	Penyediaan Sarana dan Prasarana Pembinaan Lembaga Adat			Jumlah Sarana dan Prasarana Lembaga Adat yang Disediakan/Difasilitasi	1 Unit			- Semua Kecamatan, Semua Kelurahan	83.513.787,00	
2	**22**	**03**			**PROGRAM PENGEMBANGAN KESENIAN TRADISIONAL**	Persentase obyek pemajuan kebudayaan seni yang dibina	35,71 Persen						**50.015.000,00**	
2	**22**	**03**	**2.01**		**Pembinaan Kesenian yang Masyarakat Pelakunya dalam Daerah Kabupaten/Kota**			Laporan Pembinaan Kesenian yang Masyarakat Pelakunya dalam Daerah Kabupaten/Kota	3 laporan	Terpenuhinya Pembinaan Kesenian Tradisional	100 persen		**50.015.000,00**	
2	22	03	2.01	0001	Peningkatan Pendidikan dan Pelatihan Sumber Daya Manusia Kesenian Tradisional			Jumlah Sumber Daya Manusia Kesenian Tradisional yang Mendapat Pendidikan dan Pelatihan (Ditingkatkan Kompetensinya)	10 Orang			- Semua Kecamatan, Semua Kelurahan	0,00	

Kode					Program / Kegiatan	Sasaran Program		Sasaran Kegiatan				Lokasi Kegiatan	Plafon Anggaran Sementara (Rp.)	Keterangan
						Indikator Kinerja	Target	Output Kegiatan	Target	Outcome Kegiatan	Target			
2	22	03	2.01	0002	Standardisasi dan Sertifikasi Sumber Daya Manusia Kesenian Tradisional Sesuai dengan Kebutuhan dan Tuntutan			Jumlah Sumber Daya Manusia Kesenian Tradisonal yang Mengikuti Proses Standarisasi	25 Sertifikat			- Semua Kecamatan, Semua Kelurahan	50.015.000,00	
2	22	03	2.01	0003	Peningkatan Kapasitas Tata Kelola Lembaga Kesenian Tradisional			Jumlah Lembaga Kesenian Tradisional yang Ditingkatkan Kapasitasnya	2 Lembaga			- Semua Kecamatan, Semua Kelurahan	0,00	
2	**22**	**05**			**PROGRAM PELESTARIAN DAN PENGELOLAAN CAGAR BUDAYA**	Persentase cagar budaya yang dilindungi	74,14 Persen						**980.889.336,00**	
2	**22**	**05**	**2.01**		**Penetapan Cagar Budaya Peringkat Kabupaten/Kota**			Laporan Penetapan Cagar Budaya Peringkat Kabupaten/Kota	2 laporan	Terwujudnya Penetapan Cagar Budaya	100 persen		**151.400.000,00**	
2	22	05	2.01	0001	Pendaftaran Objek Diduga Cagar Budaya			Jumlah Objek Diduga Cagar Budaya yang Didaftarkan	1 Objek			- Semua Kecamatan, Semua Kelurahan	0,00	
2	22	05	2.01	0002	Penetapan Cagar Budaya			Jumlah Objek Cagar Budaya yang Ditetapkan	1 Objek			- Semua Kecamatan, Semua Kelurahan	151.400.000,00	
2	**22**	**05**	**2.02**		**Pengelolaan Cagar Budaya Peringkat Kabupaten/Kota**			Laporan Pengelolaan Cagar Budaya Peringkat Kabupaten/Kota	2 laporan	Terwujudnya Penetapan Cagar Budaya	100 persen		**829.489.336,00**	
2	22	05	2.02	0001	Pelindungan Cagar Budaya			Jumlah Objek Cagar Budaya yang Dilindungi	54 Objek			- Semua Kecamatan, Semua Kelurahan	829.489.336,00	
2	**22**	**06**			**PROGRAM PENGELOLAAN PERMUSEUMAN**	Persentase ketercapaian persyaratan pendirian dan pengelolaan museum	83,33 Persen						**165.769.300,00**	
2	**22**	**06**	**2.01**		**Pengelolaan Museum Kabupaten/Kota**			Laporan Pengelolaan Museum Kabupaten/Kota	1 laporan	Terpenuhinya Pengelolaan Permuseuman	100 persen		**165.769.300,00**	
2	22	06	2.01	0001	Pelindungan, Pengembangan, dan Pemanfataan Koleksi Secara Terpadu			Jumlah Koleksi Museum yang Dilakukan Pelindungan, Pengembangan, dan Pemanfataan Koleksi Secara Terpadu	1 Unit			- Semua Kecamatan, Semua Kelurahan	50.000.000,00	
2	22	06	2.01	0003	Peningkatan Pelayanan dan Akses Masyarakat Terhadap Museum			Jumlah Pelayanan dan Akses Masyarakat Terhadap Museum	1 Unit			- Semua Kecamatan, Semua Kelurahan	115.769.300,00	

Kode					Program / Kegiatan	Sasaran Program		Sasaran Kegiatan				Lokasi Kegiatan	Plafon Anggaran Sementara (Rp.)	Keterangan
						Indikator Kinerja	Target	Output Kegiatan	Target	Outcome Kegiatan	Target			
3	**26**	**02**			**PROGRAM PENINGKATAN DAYA TARIK DESTINASI PARIWISATA**	Waktu lamanya kunjungan wisata	1,5 Hari						**1.215.000.000,00**	
3	**26**	**02**	**2.02**		**Pengelolaan Kawasan Strategis Pariwisata Kabupaten/Kota**			Laporan Pengelolaan Kawasan Strategis Pariwisata Kabupaten/Kota	3 laporan	Terwujudnya kawasan strategis pariwisata	1 Kawasan		**1.155.000.000,00**	
3	26	02	2.02	0002	Perencanaan Kawasan Strategis Pariwisata Kabupaten/Kota			Tersedianya Dokumen Perencanaan Kawasan Strategis Pariwisata Kabupaten/Kota	1 Dokumen			- Semua Kecamatan, Semua Kelurahan	100.000.000,00	
3	26	02	2.02	0004	Pengadaan/Pemeliharaan/Rehabilitasi Sarana dan Prasarana dalam Pengelolaan Kawasan Wisata Strategis Pariwisata Kabupaten/Kota			Jumlah Sarana dan Prasarana yang Tersedia dan Terpelihara dalam Pengelolaan Kawasan Strategis Pariwisata Kabupaten/Kota	2 Unit			- Semua Kecamatan, Semua Kelurahan	600.000.000,00	
3	26	02	2.02	0007	Penerapan Destinasi Pariwisata Berkelanjutan dalam Pengelolaan Kawasan Strategis Pariwisata Kabupaten/Kota			Jumlah Lokasi yang Menerapkan Destinasi Pariwisata Berkelanjutan dalam Pengelolaan Kawasan Strategis Pariwisata Kabupaten/Kota	1 Lokasi			- Semua Kecamatan, Semua Kelurahan	455.000.000,00	
3	**26**	**02**	**2.04**		**Penetapan Tanda Daftar Usaha Pariwisata Daerah Kabupaten/Kota**			Laporan Penetapan Tanda Daftar Usaha Pariwisata Daerah Kabupaten/Kota	2 laporan	Terwujudnya Penetapan Tanda Daftar Usaha Pariwisata	100 persen		**60.000.000,00**	
3	26	02	2.04	0011	Kesediaaan pelaku usaha memenuhi standar usaha pariwisata di Kabupaten/Kota			Jumlah usaha yang bersedia memenuhi standar usaha	1 Laporan			- Semua Kecamatan, Semua Kelurahan	60.000.000,00	
3	**26**	**03**			**PROGRAM PEMASARAN PARIWISATA**	Jumlah kunjungan wisatawan	2650000 Wisatawan						**1.074.269.775,00**	
3	**26**	**03**	**2.01**		**Pemasaran Pariwisata Dalam dan Luar Negeri Daya Tarik, Destinasi dan Kawasan Strategis Pariwisata Kabupaten/Kota**			Laporan Pemasaran Pariwisata Dalam dan Luar Negeri Daya Tarik, Destinasi dan Kawasan Strategis	4 laporan	Terpenuhinya Pemasaran pariwisata didalam dan luar negeri	100 persen		**1.074.269.775,00**	
3	26	03	2.01	0003	Penyediaan Data dan Penyebaran Informasi Pariwisata Kabupaten/Kota, Baik Dalam dan Luar Negeri			Jumlah Dokumen Hasil Pelaksanaan Penyediaan Data dan Penyebaran Informasi Pariwisata Kabupaten/Kota, Baik Dalam dan Luar Negeri	1 Dokumen			- Semua Kecamatan, Semua Kelurahan	33.550.000,00	

Kode					Program / Kegiatan	Sasaran Program		Sasaran Kegiatan				Lokasi Kegiatan	Plafon Anggaran Sementara (Rp.)	Keterangan
						Indikator Kinerja	Target	Output Kegiatan	Target	Outcome Kegiatan	Target			
3	26	03	2.01	0004	Peningkatan Kerja Sama dan Kemitraan Pariwisata Dalam dan Luar Negeri			Jumlah Dokumen Kerja Sama dan Kemitraan Pariwisata Dalam dan Luar Negeri	1 Dokumen			- Semua Kecamatan, Semua Kelurahan	0,00	
3	26	03	2.01	0006	Fasilitasi Kegiatan Pemasaran Pariwisata Baik Dalam dan Luar Negeri Pariwisata Kabupaten/Kota			Jumlah Kegiatan Pemasaran Pariwisata Baik Dalam dan Luar Negeri	6 Kegiatan			- Semua Kecamatan, Semua Kelurahan	762.342.500,00	
3	26	03	2.01	0007	Penguatan Promosi Melalui Media Cetak, Elektronik, dan Media Lainnya Baik Dalam dan Luar Negeri			Jumlah Dokumen Hasil Penguatan Promosi Melalui Media Cetak, Elektronik, dan Media Lainnya Baik Dalam dan Luar Negeri	1 Promosi			- Semua Kecamatan, Semua Kelurahan	278.377.275,00	
3	**26**	**04**			**PROGRAM PENGEMBANGAN EKONOMI KREATIF MELALUI PEMANFAATAN DAN PERLINDUNGAN HAK KEKAYAAN INTELEKTUAL**	Pertumbuhan Lapangan Usaha Kreatif	2 Persen						**120.000.000,00**	
3	**26**	**04**	**2.01**		**Penyediaan Prasarana (Zona Kreatif/Ruang Kreatif/Kota Kreatif) sebagai Ruang Berekspresi, Berpromosi dan Berinteraksi bagi Insan Kreatif di Daerah Kabupaten/Kota**			Laporan Penyediaan Prasarana (Zona Kreatif/Ruang Kreatif/Kota Kreatif) sebagai Ruang Berekspresi, Berpromosi dan Berinteraksi bagi Insan Kreatif di Daerah Kabupaten/Kota	1 laporan	Terwujudnya peningkatan kapasitas sumber daya manusia pariwisata dan ekonomi kreatif	100 persen		**120.000.000,00**	
3	26	04	2.01	0001	Pengembangan dan Revitalisasi Prasarana Kota Kreatif			Jumlah Sarana dan Prasarana Kota Kreatif yang tersedia	2 Unit			- Semua Kecamatan, Semua Kelurahan	120.000.000,00	
3	**26**	**04**	**2.02**		**Pengembangan Ekosistem Ekonomi Kreatif**			Laporan Pengembangan Ekosistem Ekonomi Kreatif	2 laporan	Terwujudnya peningkatan kapasitas sumber daya manusia pariwisata dan ekonomi kreatif	100 persen		**0,00**	
3	26	04	2.02	0014	Fasilitasi penguatan Kekayaan Intelektual			Jumlah kegiatan / orang yang mendapat fasilitasi penguatan kekayaan intelektual	10 Kegiatan			- Semua Kecamatan, Semua Kelurahan	0,00	
3	26	04	2.02	0020	Monitoring dan Evaluasi Pengembangan Ekosistem Ekonomi Kreatif			Jumlah Laporan Hasil Monitoring dan Evaluasi Pengembangan Ekosistem Ekonomi Kreatif	1 Laporan			- Semua Kecamatan, Semua Kelurahan	0,00	
3	**26**	**05**			**PROGRAM PENGEMBANGAN SUMBER DAYA PARIWISATA DAN EKONOMI KREATIF**	Pertumbuhan Produtifitas Tenaga Kerja Ekonomi Kreatif	2 Persen						**425.658.000,00**	

Kode					Program / Kegiatan	Sasaran Program		Sasaran Kegiatan				Lokasi Kegiatan	Plafon Anggaran Sementara (Rp.)	Keterangan
						Indikator Kinerja	Target	Output Kegiatan	Target	Outcome Kegiatan	Target			
3	**26**	**05**	**2.01**		**Pelaksanaan Peningkatan Kapasitas Sumber Daya Manusia Pariwisata dan Ekonomi Kreatif Tingkat Dasar**			Laporan Pelaksanaan Peningkatan Kapasitas Sumber Daya Manusia Pariwisata dan Ekonomi Kreatif Tingkat Dasar	3 laporan	Terwujudnya peningkatan kapasitas sumber daya manusia pariwisata dan ekonomi kreatif	100 persen		**425.658.000,00**	
3	26	05	2.01	0005	Fasilitasi Proses Kreasi, Produksi, Distribusi Konsumsi dan Konservasi Ekonomi Kreatif			Jumlah Laporan Hasil Fasilitasi Proses Kreasi, Produksi, Distribusi Konsumsi, dan Konservasi Ekonomi Kreatif	1 Laporan			- Semua Kecamatan, Semua Kelurahan	320.039.000,00	
3	26	05	2.01	0006	Fasilitasi Pengembangan Kompetensi Sumber Daya Manusia Ekonomi Kreatif			Jumlah SDM Ekonomi Kreatif yang Mengikuti Fasilitasi Pengembangan Kompetensi Sumber Daya Manusia Ekonomi Kreatif	50 Orang			- Semua Kecamatan, Semua Kelurahan	105.619.000,00	
3	26	05	2.01	0010	Fasilitasi Sertifikasi Kompetensi bagi Tenaga Kerja Bidang Pariwisata			Jumlah Orang yang Mengikuti Fasilitasi Sertifikasi Kompetensi bagi Tenaga Kerja Bidang Pariwisata	80 Orang			- Semua Kecamatan, Semua Kelurahan	0,00	
3	**26**	**05**	**2.02**		**Pengembangan Kapasitas Pelaku Ekonomi Kreatif**			Laporan Pengembangan Kapasitas Pelaku Ekonomi Kreatif	1 laporan	Terwujudnya peningkatan kapasitas sumber daya manusia pariwisata dan ekonomi kreatif	100 persen		**0,00**	
3	26	05	2.02	0001	Pelatihan, Bimbingan Teknis, dan Pendampingan Ekonomi Kreatif			Jumlah Orang yang Mengikuti Pelatihan, Bimbingan Teknis, dan Pendampingan Ekonomi Kreatif	8 Orang			- Semua Kecamatan, Semua Kelurahan	0,00	
2.23.2.24.0.00.01.0000 DINAS PERPUSTAKAAN DAN KEARSIPAN														
2.23.2.24.0.00.01.0000 DINAS PERPUSTAKAAN DAN KEARSIPAN														
2	**23**	**02**			**PROGRAM PEMBINAAN PERPUSTAKAAN**	[deleted] Persentase perpustakaan yang dibina [deleted] Persentase perpustakaan yang dibina	10 Persen 10,00 Persen						**1.113.278.829,00**	
2	**23**	**02**	**2.01**		**Pengelolaan Perpustakaan Tingkat Daerah Kabupaten/Kota**			Optimalisasi pengelolaan perpustakaan	80,00 Persen				**862.080.026,00**	
2	23	02	2.01	0004	Pembinaan Perpustakaan pada Satuan Pendidikan Dasar di Seluruh Wilayah Kabupaten/Kota Sesuai dengan Standar Nasional Perpustakaan			Jumlah Perpustakaan pada Satuan Pendidikan Dasar dan yang Dilakukan Pembinaan dalam Mewujudkan Standar Nasional Perpustakaan	48 Perpustakaan			- Semua Kecamatan, Semua Kelurahan	33.159.195,00	

Kode					Program / Kegiatan	Sasaran Program		Sasaran Kegiatan				Lokasi Kegiatan	Plafon Anggaran Sementara (Rp.)	Keterangan
						Indikator Kinerja	Target	Output Kegiatan	Target	Outcome Kegiatan	Target			
2	23	02	2.01	0012	Pengembangan Layanan Perpustakaan Rujukan Tingkat Kabupaten/Kota			Jumlah layanan perpustakaan rujukan tingkat Daerah Kabupaten/Kota yang dikembangkan melalui peningkatan koleksi	3 Layanan			- Semua Kecamatan, Semua Kelurahan	268.733.311,00	
2	23	02	2.01	0016	Peningkatan Kapasitas Tenaga Perpustakaan dan Pustakawan Tingkat Daerah Kabupaten/Kota			Jumlah tenaga perpustakaan yang ditingkatkan kapasitasnya dan mendapat sertifikasi Tenaga Perpustakaan dan Pustakawan Tingkat Daerah Kabupaten/Kota	48 Orang			- Semua Kecamatan, Semua Kelurahan	54.557.242,00	
2	23	02	2.01	0018	Pengelolaan dan Pengembangan Bahan Perpustakaan			Jumlah Bahan Perpustakaan yang dikelola dan dikembangkan untuk Mewujudkan Keberagaman Koleksi Perpustakaan	2000 Eksemplar			- Semua Kecamatan, Semua Kelurahan	455.630.461,00	
2	23	02	2.01	0020	Pengembangan dan Pemeliharaan Layanan Perpustakaan Elektronik			Jumlah Layanan Perpustakaan Elektronik yang Dikembangkan dengan Manajemen Layanan TIK	1 Perpustakaan			- Semua Kecamatan, Semua Kelurahan	49.999.817,00	
2	**23**	**02**	**2.02**		**Pembudayaan Gemar Membaca Tingkat Daerah Kabupaten/Kota**			Perolehan Jumlah prestasi literasi tingkat Kota dan Provinsi yang diperoleh	7 Prestasi				**251.198.803,00**	
2	23	02	2.02	0007	Pengembangan Literasi Berbasis Inklusi Sosial			Jumlah layanan perpustakaan berbasis inklusi sosial di wilayah Kabupaten/Kota yang dikembangkan	1 Perpustakaan			- Semua Kecamatan, Semua Kelurahan	74.999.803,00	
2	23	02	2.02	0008	Pembangunan dan Pemeliharaan Sarana Perpustakaan di Tempat-Tempat Umum yang Menjadi Kewenangan Daerah Kabupaten/Kota			Jumlah sarana Perpustakaan yang Dibangun dan dipelihara di Tempat-Tempat Umum yang Menjadi Kewenangan Daerah Kabupaten/Kota	5 Perpustakaan			- Semua Kecamatan, Semua Kelurahan	99.998.956,00	
2	23	02	2.02	0009	Pemberian Penghargaan Gerakan Budaya Gemar Membaca			Jumlah Orang yang Mendapatkan Penghargaan Gerakan Budaya Gemar Membaca Tingkat Kabupaten Kota	6 Orang			- Semua Kecamatan, Semua Kelurahan	76.200.044,00	
2	**23**	**03**			**PROGRAM PELESTARIAN KOLEKSI NASIONAL DAN NASKAH KUNO**	Jumlah naskah kuno yang di digitalisasi	5 Judul						**169.693.182,00**	
2	**23**	**03**	**2.01**		**Pelestarian Naskah Kuno Milik Daerah Kabupaten/Kota**			Jumlah penelusuran naskah kuno yang dilakukan	2 kali				**103.790.769,00**	

Kode					Program / Kegiatan	Sasaran Program		Sasaran Kegiatan				Lokasi Kegiatan	Plafon Anggaran Sementara (Rp.)	Keterangan
						Indikator Kinerja	Target	Output Kegiatan	Target	Outcome Kegiatan	Target			
2	23	03	2.01	0003	Peningkatan Peran Serta Masyarakat dalam Penyimpanan, Perawatan, Pelestarian, dan Pendaftaran Naskah Kuno			Jumlah masyarakat yang berperan dalam penyimpanan, perawatan, pelestarian dan pendaftaran naskah kuno	45 Orang			- Semua Kecamatan, Semua Kelurahan	57.369.869,00	
2	23	03	2.01	0004	Pengembangan, Pengolahan dan Pengalihmediaan Naskah Kuno yang Dimiliki oleh Masyarakat untuk Dilestarikan dan Didayagunakan			Jumlah Naskah Kuno yang dimiliki masyarakat yang dilakukan pengembangan, pengolahan, pengalihmediaan untuk dilestarikan dan didayagunakan	5 Eksemplar			- Semua Kecamatan, Semua Kelurahan	46.420.900,00	
2	**23**	**03**	**2.02**		**Pengembangan Koleksi Budaya Etnis Nusantara yang Ditemukan oleh Pemerintah Daerah Kabupaten/Kota**			Jumlah budaya Etnis Nusantara yang di telusuri	3 kali				**65.902.413,00**	
2	23	03	2.02	0003	Seleksi dan Pengadaan Koleksi Budaya Etnis Nusantara			Jumlah Koleksi Budaya Etnis Nusantara yang diseleksi dan dilakukan pengadaan oleh Perpustakaan Daerah Tingkat Kabupaten/Kota	6 Eksemplar			- Semua Kecamatan, Semua Kelurahan	48.780.436,00	
2	23	03	2.02	0004	Pengolahan dan Penyiangan Koleksi Budaya Etnis Nusantara			Jumlah Koleksi Budaya Etnis Nusantara yang diolah dan dilakukan penyiangan oleh Perpustakaan Daerah Tingkat Kabupaten/Kota	30 Eksemplar			- Semua Kecamatan, Semua Kelurahan	17.121.977,00	
2	**24**	**01**			**PROGRAM PENUNJANG URUSAN PEMERINTAHAN DAERAH KABUPATEN/KOTA**	Indeks Kepuasan Masyarakat terhadap Kinerja Dispusip	75 Poin						**9.002.043.697,00**	
2	**24**	**01**	**2.01**		**Perencanaan, Penganggaran, dan Evaluasi Kinerja Perangkat Daerah**			Dokumen Hasil Perencanaan, Penganggaran, dan Evaluasi Kinerja Perangkat Daerah	7 Jenis				**50.578.246,00**	
2	24	01	2.01	0001	Penyusunan Dokumen Perencanaan Perangkat Daerah			Jumlah Dokumen Perencanaan Perangkat Daerah	5 Dokumen			- Semua Kecamatan, Semua Kelurahan	9.983.076,00	
2	24	01	2.01	0002	Koordinasi dan Penyusunan Dokumen RKA-SKPD			Jumlah Dokumen RKA-SKPD dan Laporan Hasil Koordinasi Penyusunan Dokumen RKA-SKPD	1 Dokumen			- Semua Kecamatan, Semua Kelurahan	4.756.726,00	
2	24	01	2.01	0003	Koordinasi dan Penyusunan Dokumen Perubahan RKA-SKPD			Jumlah Dokumen Perubahan RKA-SKPD dan Laporan Hasil Koordinasi Penyusunan Dokumen Perubahan RKA-SKPD	1 Dokumen			- Semua Kecamatan, Semua Kelurahan	4.756.726,00	

Kode					Program / Kegiatan	Sasaran Program		Sasaran Kegiatan				Lokasi Kegiatan	Plafon Anggaran Sementara (Rp.)	Keterangan
						Indikator Kinerja	Target	Output Kegiatan	Target	Outcome Kegiatan	Target			
2	24	01	2.01	0004	Koordinasi dan Penyusunan DPA-SKPD			Jumlah Dokumen DPA-SKPD dan Laporan Hasil Koordinasi Penyusunan Dokumen DPA-SKPD	1 Dokumen			- Semua Kecamatan, Semua Kelurahan	4.756.726,00	
2	24	01	2.01	0005	Koordinasi dan Penyusunan Perubahan DPA- SKPD			Jumlah Dokumen Perubahan DPA-SKPD dan Laporan Hasil Koordinasi Penyusunan Dokumen Perubahan DPA-SKPD	1 Dokumen			- Semua Kecamatan, Semua Kelurahan	2.026.502,00	
2	24	01	2.01	0006	Koordinasi dan Penyusunan Laporan Capaian Kinerja dan Ikhtisar Realisasi Kinerja SKPD			Jumlah Laporan Capaian Kinerja dan Ikhtisar Realisasi Kinerja SKPD dan Laporan Hasil Koordinasi Penyusunan Laporan Capaian Kinerja dan Ikhtisar Realisasi Kinerja SKPD	4 Laporan			- Semua Kecamatan, Semua Kelurahan	5.000.080,00	
2	24	01	2.01	0007	Evaluasi Kinerja Perangkat Daerah			Jumlah Laporan Evaluasi Kinerja Perangkat Daerah	4 Laporan			- Semua Kecamatan, Semua Kelurahan	19.298.410,00	
2	**24**	**01**	**2.02**		**Administrasi Keuangan Perangkat Daerah**			Dokumen Laporan Keuangan Perangkat Daerah	3 Jenis				**7.007.728.663,00**	
2	24	01	2.02	0001	Penyediaan Gaji dan Tunjangan ASN			Jumlah Orang yang Menerima Gaji dan Tunjangan ASN	40 Orang/ bulan			- Semua Kecamatan, Semua Kelurahan	6.988.209.147,00	
2	24	01	2.02	0005	Koordinasi dan Penyusunan Laporan Keuangan Akhir Tahun SKPD			Jumlah Laporan Keuangan Akhir Tahun SKPD dan Laporan Hasil Koordinasi Penyusunan Laporan Keuangan Akhir Tahun SKPD	1 Laporan			- Semua Kecamatan, Semua Kelurahan	10.999.660,00	
2	24	01	2.02	0007	Koordinasi dan Penyusunan Laporan Keuangan Bulanan/ Triwulanan/ Semesteran SKPD			Jumlah Laporan Keuangan Bulanan/ Triwulanan/ Semesteran SKPD dan Laporan Koordinasi Penyusunan Laporan Keuangan Bulanan/Triwulanan/Semesteran SKPD	14 Laporan			- Semua Kecamatan, Semua Kelurahan	8.519.856,00	
2	**24**	**01**	**2.03**		**Administrasi Barang Milik Daerah pada Perangkat Daerah**			Dokumen Administrasi Barang Milik Daerah	1 Jenis				**45.805.000,00**	
2	24	01	2.03	0002	Pengamanan Barang Milik Daerah SKPD			Jumlah Dokumen Pengamanan Barang Milik Daerah SKPD	1 Dokumen			- Semua Kecamatan, Semua Kelurahan	45.805.000,00	

Kode					Program / Kegiatan	Sasaran Program		Sasaran Kegiatan				Lokasi Kegiatan	Plafon Anggaran Sementara (Rp.)	Keterangan
						Indikator Kinerja	Target	Output Kegiatan	Target	Outcome Kegiatan	Target			
2	**24**	**01**	**2.05**		**Administrasi Kepegawaian Perangkat Daerah**			Pegawai yang Mendapatkan Pelayanan Administrasi Kepegawaian	2 Jenis				**0,00**	
2	24	01	2.05	0002	Pengadaan Pakaian Dinas beserta Atribut Kelengkapannya			Jumlah Paket Pakaian Dinas beserta Atribut Kelengkapan	2 Paket			- Semua Kecamatan, Semua Kelurahan	0,00	
2	**24**	**01**	**2.06**		**Administrasi Umum Perangkat Daerah**			Dokumen Penyelenggaraan Pelayanan Administrasi Umum	6 Jenis				**518.360.988,00**	
2	24	01	2.06	0002	Penyediaan Peralatan dan Perlengkapan Kantor			Jumlah Paket Peralatan dan Perlengkapan Kantor yang Disediakan	1 Paket			- Semua Kecamatan, Semua Kelurahan	24.472.615,00	
2	24	01	2.06	0004	Penyediaan Bahan Logistik Kantor			Jumlah Paket Bahan Logistik Kantor yang Disediakan	1 Paket			- Semua Kecamatan, Semua Kelurahan	5.555.640,00	
2	24	01	2.06	0005	Penyediaan Barang Cetakan dan Penggandaan			Jumlah Paket Barang Cetakan dan Penggandaan yang Disediakan	1 Paket			- Semua Kecamatan, Semua Kelurahan	17.068.833,00	
2	24	01	2.06	0006	Penyediaan Bahan Bacaan dan Peraturan Perundang-undangan			Jumlah Dokumen Bahan Bacaan dan Peraturan Perundang-Undangan yang Disediakan	3 Dokumen			- Semua Kecamatan, Semua Kelurahan	110.950.000,00	
2	24	01	2.06	0008	Fasilitasi Kunjungan Tamu			Jumlah Laporan Fasilitasi Kunjungan Tamu	12 Laporan			- Semua Kecamatan, Semua Kelurahan	16.500.000,00	
2	24	01	2.06	0009	Penyelenggaraan Rapat Koordinasi dan Konsultasi SKPD			Jumlah Laporan Penyelenggaraan Rapat Koordinasi dan Konsultasi SKPD	12 Laporan			- Semua Kecamatan, Semua Kelurahan	343.813.900,00	
2	**24**	**01**	**2.07**		**Pengadaan Barang Milik Daerah Penunjang Urusan Pemerintah Daerah**			Dokumen hasil pengadaan Barang Milik Daerah pada Perangkat Daerah	5 Jenis				**29.392.974,00**	
2	24	01	2.07	0001	Pengadaan Kendaraan Perorangan Dinas atau Kendaraan Dinas Jabatan			Jumlah Unit Kendaraan Perorangan Dinas atau Kendaraan Dinas Jabatan yang Disediakan	1 Unit			- Semua Kecamatan, Semua Kelurahan	0,00	

Kode					Program / Kegiatan	Sasaran Program		Sasaran Kegiatan				Lokasi Kegiatan	Plafon Anggaran Sementara (Rp.)	Keterangan
						Indikator Kinerja	Target	Output Kegiatan	Target	Outcome Kegiatan	Target			
2	24	01	2.07	0002	Pengadaan Kendaraan Dinas Operasional atau Lapangan			Jumlah Unit Kendaraan Dinas Operasional atau Lapangan yang Disediakan	2 Unit			- Semua Kecamatan, Semua Kelurahan	0,00	
2	24	01	2.07	0005	Pengadaan Mebel			Jumlah Paket Mebel yang Disediakan	1 Unit			- Semua Kecamatan, Semua Kelurahan	0,00	
2	24	01	2.07	0010	Pengadaan Sarana dan Prasarana Gedung Kantor atau Bangunan Lainnya			Jumlah Unit Sarana dan Prasarana Gedung Kantor atau Bangunan Lainnya yang Disediakan	3 Unit			- Semua Kecamatan, Semua Kelurahan	26.120.478,00	
2	24	01	2.07	0011	Pengadaan Sarana dan Prasarana Pendukung Gedung Kantor atau Bangunan Lainnya			Jumlah Unit Sarana dan Prasarana Pendukung Gedung Kantor atau Bangunan Lainnya yang Disediakan	4 Unit			- Semua Kecamatan, Semua Kelurahan	3.272.496,00	
2	**24**	**01**	**2.08**		**Penyediaan Jasa Penunjang Urusan Pemerintahan Daerah**			Dokumen penyediaan jasa penunjang urusan pemerintahan daerah pada Perangkat daerah	3 Jenis				**906.666.000,00**	
2	24	01	2.08	0001	Penyediaan Jasa Surat Menyurat			Jumlah Laporan Penyediaan Jasa Surat Menyurat	1 Laporan			- Semua Kecamatan, Semua Kelurahan	5.496.000,00	
2	24	01	2.08	0002	Penyediaan Jasa Komunikasi, Sumber Daya Air dan Listrik			Jumlah Laporan Penyediaan Jasa Komunikasi, Sumber Daya Air dan Listrik yang Disediakan	12 Laporan			- Semua Kecamatan, Semua Kelurahan	263.264.000,00	
2	24	01	2.08	0004	Penyediaan Jasa Pelayanan Umum Kantor			Jumlah Laporan Penyediaan Jasa Pelayanan Umum Kantor yang Disediakan	2 Laporan			- Semua Kecamatan, Semua Kelurahan	637.906.000,00	
2	**24**	**01**	**2.09**		**Pemeliharaan Barang Milik Daerah Penunjang Urusan Pemerintahan Daerah**			Dokumen hasil pemeliharaan Barang Milik Daerah pada Perangkat Daerah	6 Jenis				**443.511.826,00**	
2	24	01	2.09	0001	Penyediaan Jasa Pemeliharaan, Biaya Pemeliharaan, dan Pajak Kendaraan Perorangan Dinas atau Kendaraan Dinas Jabatan			Jumlah Kendaraan Perorangan Dinas atau Kendaraan Dinas Jabatan yang Dipelihara dan dibayarkan Pajaknya	1 Unit			- Semua Kecamatan, Semua Kelurahan	47.528.160,00	

Kode					Program / Kegiatan	Sasaran Program		Sasaran Kegiatan				Lokasi Kegiatan	Plafon Anggaran Sementara (Rp.)	Keterangan
						Indikator Kinerja	Target	Output Kegiatan	Target	Outcome Kegiatan	Target			
2	24	01	2.09	0002	Penyediaan Jasa Pemeliharaan, Biaya Pemeliharaan, Pajak dan Perizinan Kendaraan Dinas Operasional atau Lapangan			Jumlah Kendaraan Dinas Operasional atau Lapangan yang Dipelihara dan dibayarkan Pajak dan Perizinannya	20 Unit			- Semua Kecamatan, Semua Kelurahan	322.359.552,00	
2	24	01	2.09	0005	Pemeliharaan Mebel			Jumlah Mebel yang Dipelihara	5 Unit			- Semua Kecamatan, Semua Kelurahan	12.748.706,00	
2	24	01	2.09	0009	Pemeliharaan/Rehabilitasi Gedung Kantor dan Bangunan Lainnya			Jumlah Gedung Kantor dan Bangunan Lainnya yang Dipelihara/Direhabilitasi	2 Unit			- Semua Kecamatan, Semua Kelurahan	24.996.408,00	
2	24	01	2.09	0010	Pemeliharaan/Rehabilitasi Sarana dan Prasarana Gedung Kantor atau Bangunan Lainnya			Jumlah Sarana dan Prasarana Gedung Kantor atau Bangunan Lainnya yang Dipelihara/Direhabilitasi	39 Unit			- Semua Kecamatan, Semua Kelurahan	24.904.000,00	
2	24	01	2.09	0011	Pemeliharaan/Rehabilitasi Sarana dan Prasarana Pendukung Gedung Kantor atau Bangunan Lainnya			Jumlah Sarana dan Prasarana Pendukung Gedung Kantor atau Bangunan Lainnya yang Dipelihara/Direhabilitasi	4 Unit			- Semua Kecamatan, Semua Kelurahan	10.975.000,00	
2	**24**	**02**			**PROGRAM PENGELOLAAN ARSIP**	Persentase arsip yang dikelola sesuai standar nasional	85,00 Persen						**318.994.615,00**	
2	**24**	**02**	**2.01**		**Pengelolaan Arsip Dinamis Daerah Kabupaten/Kota**			Terwujudnya tertib arsip instansi Pemerintah	32 Perangkat Daerah				**104.153.138,00**	
2	24	02	2.01	0001	Penciptaan dan Penggunaan Arsip Dinamis			Jumlah Naskah Dinas yang Diciptakan dan Digunakan	100 Berkas			- Semua Kecamatan, Semua Kelurahan	59.999.940,00	
2	24	02	2.01	0002	Pemeliharaan dan Penyusutan Arsip Dinamis			Jumlah Naskah Dinas yang Dilakukan Pemeliharaan dan Penyusutan	50 Berkas			- Semua Kecamatan, Semua Kelurahan	44.153.198,00	
2	24	02	2.01	0003	Pengawasan Arsip Dinamis Kewenangan Kabupaten/Kota			Jumlah Laporan Hasil Pengawasan Arsip Dinamis Kewenangan Kabupaten/Kota	32 Laporan			- Semua Kecamatan, Semua Kelurahan	0,00	
2	**24**	**02**	**2.02**		**Pengelolaan Arsip Statis Daerah Kabupaten/Kota**			Jenis Arsip yang terkelola	2 Jenis Arsip				**113.594.848,00**	

Kode					Program / Kegiatan	Sasaran Program		Sasaran Kegiatan				Lokasi Kegiatan	Plafon Anggaran Sementara (Rp.)	Keterangan
						Indikator Kinerja	Target	Output Kegiatan	Target	Outcome Kegiatan	Target			
2	24	02	2.02	0001	Pengumpulan dan Penyampaian Salinan Otentik Naskah Asli Arsip Terjaga kepada ANRI			Jumlah Salinan Otentik Naskah Asli Arsip Terjaga yang Dikumpulkan dan Disampaikan kepada ANRI	10 Arsip			- Semua Kecamatan, Semua Kelurahan	0,00	
2	24	02	2.02	0004	Akuisisi, Pengolahan, Preservasi, dan Akses Arsip Statis			Jumlah Arsip Statis yang Dilakukan Akusisi, Pengolahan, Preservasi dan Akses Arsip Statis	100 Arsip			- Semua Kecamatan, Semua Kelurahan	113.594.848,00	
2	**24**	**02**	**2.03**		**Pengelolaan Simpul Jaringan Informasi Kearsipan Nasional Tingkat Kabupaten/Kota**			Rata-rata Nilai LAKI Kota Cirebon	70 Poin				**101.246.629,00**	
2	24	02	2.03	0001	Penyediaan Informasi, Akses dan Layanan Kearsipan Tingkat Daerah Kabupaten/Kota Melalui JIKN			Jumlah Layanan Penyediaan Informasi, Akses dan Layanan Kearsipan Tingkat Daerah Kabupaten/Kota Melalui JIKN	32 Pengguna			- Semua Kecamatan, Semua Kelurahan	51.246.751,00	
2	24	02	2.03	0002	Pemberdayaan Kapasitas Unit Kearsipan dan Lembaga Kearsipan Daerah Kabupaten/Kota			Jumlah Laporan Hasil Pemberdayaan Kapasitas Unit Kearsipan dan Lembaga Kearsipan Daerah Kabupaten/Kota	1 Laporan			- Semua Kecamatan, Semua Kelurahan	49.999.878,00	
2	**24**	**03**			**PROGRAM PERLINDUNGAN DAN PENYELAMATAN ARSIP**	Persentase dokumen arsip yang terselamatkan dan terlindungi	100,00 Persen						**124.551.071,00**	
2	**24**	**03**	**2.01**		**Pemusnahan Arsip Dilingkungan Pemerintah Daerah Kabupaten/Kota yang Memiliki Retensi di Bawah 10 (Sepuluh) Tahun**			Daftar Arsip Usul Musnah	2 PD				**13.551.621,00**	
2	24	03	2.01	0003	Pelaksanaan Pemusnahan Arsip yang Memiliki Retensi di Bawah 10 Tahun			Jumlah Arsip yang Memiliki Retensi Di Bawah 10 Tahun yang Dimusnahkan	10 Berkas			- Semua Kecamatan, Semua Kelurahan	0,00	
2	24	03	2.01	0004	Penilaian, Penetapan dan Pelaksanaan Pemusnahan Arsip yang Memiliki Retensi di Bawah 10 (Sepuluh) Tahun			Jumlah Arsip yang Dilakukan Penilaian, Penetapan dan Pelaksanaan Pemusnahan Arsip yang Memiliki Retensi di Bawah 10 (Sepuluh) Tahun	100 Arsip			- Semua Kecamatan, Semua Kelurahan	13.551.621,00	
2	**24**	**03**	**2.02**		**Perlindungan dan Penyelamatan Arsip Akibat Bencana yang Berskala Kabupaten/Kota**			Arsip yang Terlindungi dan Terselamatkan	100 Berkas				**64.999.778,00**	
2	24	03	2.02	0001	Evakuasi dan Identifikasi Arsip Akibat Bencana			Jumlah Arsip yang Dilakukan Evakuasi, Identifikasi, Pemulihan dan Penyimpanan Akibat Bencana	50 Arsip			- Semua Kecamatan, Semua Kelurahan	39.999.913,00	

Kode					Program / Kegiatan	Sasaran Program		Sasaran Kegiatan				Lokasi Kegiatan	Plafon Anggaran Sementara (Rp.)	Keterangan
						Indikator Kinerja	Target	Output Kegiatan	Target	Outcome Kegiatan	Target			
2	24	03	2.02	0002	Pemulihan dan Penyimpanan Arsip Akibat Bencana			Jumlah Arsip yang Dilakukan Pemulihan dan Penyimpanan Akibat Bencana	25 Arsip			- Semua Kecamatan, Semua Kelurahan	24.999.865,00	
2	**24**	**03**	**2.03**		**Penyelamatan Arsip Perangkat Daerah Kabupaten/Kota yang Digabung dan/atau Dibubarkan, dan Pemekaran Daerah Kecamatan dan Desa/Kelurahan**			Terselamatkannya Arsip Perangkat Daerah yang digabung	50 Berkas				**0,00**	
2	24	03	2.03	0001	Pendataan, Penyusunan Daftar dan Penilaian serta Penyerahan atau Pemusnahan Arsip bagi Penggabungan Perangkat Daerah Kabupaten/Kota			Jumlah Daftar Arsip yang Dilakukan Pendataan, Penyusunan dan Penilaian serta Penyerahan atau Pemusnahan Arsip bagi Penggabungan Perangkat Daerah Kabupaten/Kota	1 Daftar			- Semua Kecamatan, Semua Kelurahan	0,00	
2	24	03	2.03	0002	Pendataan, Penyusunan Daftar dan Penilaian serta Penyerahan atau Pemusnahan Arsip bagi Pembubaran Perangkat Daerah Kabupaten/Kota			Jumlah Arsip yang Dilakukan Pendataan, Penyusunan Daftar dan Penilaian serta Penyerahan atau Pemusnahan Arsip bagi Pembubaran Perangkat Daerah Kabupaten/Kota	100 Arsip			- Semua Kecamatan, Semua Kelurahan	0,00	
2	**24**	**03**	**2.04**		**Autentikasi Arsip Statis dan Arsip Hasil Alih Media Kabupaten/Kota**			Terautentikasi arsip dan arsip hasil alih media	5 Arsip				**45.999.672,00**	
2	24	03	2.04	0001	Penilaian dan Penetapan Autentisitas Arsip Statis Sesuai Persyaratan Penjaminan Keabsahan Arsip			Jumlah Daftar Autentisitas Arsip Sesuai Persyaratan Penjaminan Keabsahan Arsip yang Dinilai dan Ditetapkan	5 Arsip			- Semua Kecamatan, Semua Kelurahan	15.999.932,00	
2	24	03	2.04	0002	Penilaian dan Penetapan Hasil Alih Media Sesuai Persyaratan Penjaminan Keabsahan Arsip			Jumlah Daftar Arsip yang Dilakukan Penilaian dan Penetapan Alih Media Sesuai Persyaratan Penjaminan Keabsahan Arsip	5 Arsip			- Semua Kecamatan, Semua Kelurahan	29.999.740,00	
2	**24**	**03**	**2.05**		**Pencarian Arsip Statis Kabupaten/Kota yang Dinyatakan Hilang**			Ditemukannya Arsip yang hilang	2 Arsip				**0,00**	
2	24	03	2.05	0001	Penilaian dan Penetapan Autentisitas Arsip Statis yang Dinyatakan Hilang			Jumlah Daftar Autentisitas Arsip Statis yang Dinyatakan Hilang yang Dinilai dan Ditetapkan	1 Arsip			- Semua Kecamatan, Semua Kelurahan	0,00	
2	24	03	2.05	0002	Evaluasi dan Penetapan Hasil Alih Media yang Dinyatakan Hilang			Jumlah Daftar Arsip yang Dilakukan Penilaian dan Penetapan Hasil Alih Media yang Dinyatakan Hilang	1 Arsip			- Semua Kecamatan, Semua Kelurahan	0,00	

Kode					Program / Kegiatan	Sasaran Program		Sasaran Kegiatan				Lokasi Kegiatan	Plafon Anggaran Sementara (Rp.)	Keterangan
						Indikator Kinerja	Target	Output Kegiatan	Target	Outcome Kegiatan	Target			
2	24	03	2.05	0003	Penetapan dan Pengumuman Daftar Pencarian Arsip (DPA)			Jumlah Daftar Pencarian Arsip (DPA) yang Dilakukan Penetapan dan Pengumuman	1 Arsip			- Semua Kecamatan, Semua Kelurahan	0,00	
2	**24**	**04**			**PROGRAM PERIZINAN PENGGUNAAN ARSIP**	Persentase perizinan dan penggunaan arsip bersifat tertutup yang terlayani	100,00 Persen						**0,00**	
2	**24**	**04**	**2.01**		**Pelayanan Izin Penggunaan Arsip yang Bersifat Tertutup di Kabupaten/Kota**			Persentase Pengguna Arsip tertutup yang sesuai SOP	100,00 Persen				**0,00**	
2	24	04	2.01	0003	Penyusunan dan Penetapan SOP Penggunaan Arsip yang Bersifat Tertutup			Jumlah SOP Penggunaan Arsip yang Bersifat Tertutup yang Disusun dan Ditetapkan	1 SOP			- Semua Kecamatan, Semua Kelurahan	0,00	
2	24	04	2.01	0004	Penyediaan Daftar dan Penetapan Izin Penggunaan Arsip yang Bersifat Tertutup			Jumlah Daftar Arsip Hasil Penyediaan Daftar dan Penetapan Izin Penggunaan Arsip yang Bersifat Tertutup	1 Arsip			- Semua Kecamatan, Semua Kelurahan	0,00	
4.01.2.13.0.00.01.0000 SEKRETARIAT DAERAH														
4.01.2.13.0.00.01.0000 SEKRETARIAT DAERAH														
2	**13**	**04**			**PROGRAM ADMINISTRASI PEMERINTAHAN DESA**	Persentase kelurahan di Kota Cirebon yang mengisi data Prodeskel dan Epdeskel tepat waktu	100 Persen						**227.264.049,00**	
2	**13**	**04**	**2.01**		**Pembinaan dan Pengawasan Penyelenggaraan Administrasi Pemerintahan Desa**			Jumlah Kelurahan Swasembada/ Lembaga Pemberdayaan Masyarakat di Kota Cirebon yang dibina	9 kelurahan	Terwujudnya pembinaan dan pengawasan penyelenggaraan administrasi pemerintahan di kelurahan	80 Persen		**227.264.049,00**	
2	13	04	2.01	0011	Fasilitasi Penyusunan Profil Desa			Jumlah Dokumen Profil Desa yang tersusun	2 Dokumen			- Semua Kecamatan, Semua Kelurahan	87.264.524,00	
2	13	04	2.01	0018	Fasilitasi Evaluasi Perkembangan Desa serta Lomba Desa dan Kelurahan			Jumlah Dokumen Hasil Evaluasi Perkembangan Desa serta Lomba Desa dan Kelurahan	3 Dokumen			- Semua Kecamatan, Semua Kelurahan	139.999.525,00	
2	**13**	**05**			**PROGRAM PEMBERDAYAAN LEMBAGA KEMASYARAKATAN, LEMBAGA ADAT DAN MASYARAKAT HUKUM ADAT**	Persentase Lembaga Kemasyarakatan Kelurahan (LKK) tertib administrasi	80,00 Persen						**1.009.900.314,00**	

Kode					Program / Kegiatan	Sasaran Program		Sasaran Kegiatan				Lokasi Kegiatan	Plafon Anggaran Sementara (Rp.)	Keterangan
						Indikator Kinerja	Target	Output Kegiatan	Target	Outcome Kegiatan	Target			
2	**13**	**05**	**2.01**		**Pemberdayaan Lembaga Kemasyarakatan yang Bergerak di Bidang Pemberdayaan Desa dan Lembaga Adat Tingkat Daerah Kabupaten/Kota serta Pemberdayaan Masyarakat Hukum Adat yang Masyarakat Pelakunya Hukum Adat yang Sama dalam Daerah Kabupaten/Kota**			Persentase LKK terbina	80 persen	Tercapainya pemberdayaan Lembaga Kemasyarakatan di Kota Cirebon	80 Persen		**1.009.900.314,00**	
2	13	05	2.01	0002	Fasilitasi Penataan, Pemberdayaan dan Pendayagunaan Kelembagaan Lembaga Kemasyarakatan Desa/Kelurahan (RT, RW, PKK, Posyandu, LPM, dan Karang Taruna), Lembaga Adat Desa/Kelurahan dan Masyarakat Hukum Adat			Jumlah Dokumen Hasil Penataan, Pemberdayaan dan Pendayagunaan Kelembagaan Lembaga Kemasyarakatan Desa/Kelurahan (RT, RW, PKK, Posyandu, LPM, dan Karang Taruna), Lembaga Adat Desa/Kelurahan dan Masyarakat Hukum Adat	3 Dokumen			- Semua Kecamatan, Semua Kelurahan	52.653.717,00	
2	13	05	2.01	0003	Peningkatan Kapasitas Kelembagaan Lembaga Kemasyarakatan Desa/Kelurahan (RT, RW, PKK, Posyandu, LPM, dan Karang Taruna), Lembaga Adat Desa/Kelurahan dan Masyarakat Hukum Adat			Jumlah Lembaga Kemasyarakatan Desa/Kelurahan (RT, RW, PKK, Posyandu, LPM, dan Karang Taruna), Lembaga Adat Desa/Kelurahan dan Masyarakat Hukum Adat yang Ditingkatkan Kapasitasnya	1 Lembaga			- Semua Kecamatan, Semua Kelurahan	181.997.356,00	
2	13	05	2.01	0004	Fasilitasi Penyediaan Sarana dan Prasarana Kelembagaan Lembaga Kemasyarakatan Desa/Kelurahan (RT, RW, PKK, Posyandu, LPM, dan Karang Taruna), Lembaga Adat Desa/Kelurahan dan Masyarakat Hukum Adat			Jumlah Sarana dan Prasarana Kelembagaan Lembaga Kemasyarakatan Desa/Kelurahan (RT, RW, PKK, Posyandu, LPM, dan Karang Taruna), Lembaga Adat Desa/Kelurahan dan Masyarakat Hukum Adat	2 Unit			- Semua Kecamatan, Semua Kelurahan	223.999.834,00	
2	13	05	2.01	0006	Fasilitasi Pemerintah Desa dalam Pemanfaatan Teknologi Tepat Guna			Jumlah Laporan Hasil Fasilitasi Pemerintah Desa dalam Pemanfaatan Teknologi Tepat Guna	1 Laporan			- Semua Kecamatan, Semua Kelurahan	73.499.532,00	
2	13	05	2.01	0007	Fasilitasi Bulan Bhakti Gotong Royong Masyarakat			Jumlah Laporan Hasil Fasilitasi Bulan Bhakti Gotong Royong Masyarakat	1 Laporan			- Semua Kecamatan, Semua Kelurahan	36.749.972,00	
2	13	05	2.01	0009	Fasilitasi Tim Penggerak PKK dalam Penyelenggaraan Gerakan Pemberdayaan Masyarakat dan Kesejahteraan Keluarga			Jumlah Dokumen Hasil Fasilitasi Tim Penggerak PKK dalam Penyelenggaraan Gerakan Pemberdayaan Masyarakat dan Kesejahteraan Keluarga	12 Dokumen			- Semua Kecamatan, Semua Kelurahan	440.999.903,00	
4	**01**	**01**			**PROGRAM PENUNJANG URUSAN PEMERINTAHAN DAERAH KABUPATEN/KOTA**	Nilai IKM Perangkat Daerah	84,25 poin						**54.111.688.582,00**	

Kode					Program / Kegiatan	Sasaran Program		Sasaran Kegiatan				Lokasi Kegiatan	Plafon Anggaran Sementara (Rp.)	Keterangan
						Indikator Kinerja	Target	Output Kegiatan	Target	Outcome Kegiatan	Target			
4	**01**	**01**	**2.01**		**Perencanaan, Penganggaran, dan Evaluasi Kinerja Perangkat Daerah**			Dokumen Perencanaan, Penganggaran, dan Evaluasi Kinerja Perangkat Daerah	7 jenis	Terpenuhinya informasi perencanaan sebagai bahan dan acuan pelaksanaan kegiatan Perangkat Daerah	100 Persen		**203.749.175,00**	
4	01	01	2.01	0001	Penyusunan Dokumen Perencanaan Perangkat Daerah			Jumlah Dokumen Perencanaan Perangkat Daerah	2 Dokumen			- Semua Kecamatan, Semua Kelurahan	76.716.915,00	
4	01	01	2.01	0002	Koordinasi dan Penyusunan Dokumen RKA-SKPD			Jumlah Dokumen RKA-SKPD dan Laporan Hasil Koordinasi Penyusunan Dokumen RKA-SKPD	1 Dokumen			- Semua Kecamatan, Semua Kelurahan	11.024.875,00	
4	01	01	2.01	0003	Koordinasi dan Penyusunan Dokumen Perubahan RKA-SKPD			Jumlah Dokumen Perubahan RKA-SKPD dan Laporan Hasil Koordinasi Penyusunan Dokumen Perubahan RKA-SKPD	1 Dokumen			- Semua Kecamatan, Semua Kelurahan	9.187.425,00	
4	01	01	2.01	0004	Koordinasi dan Penyusunan DPA-SKPD			Jumlah Dokumen DPA-SKPD dan Laporan Hasil Koordinasi Penyusunan Dokumen DPA-SKPD	1 Dokumen			- Semua Kecamatan, Semua Kelurahan	11.024.875,00	
4	01	01	2.01	0005	Koordinasi dan Penyusunan Perubahan DPA- SKPD			Jumlah Dokumen Perubahan DPA-SKPD dan Laporan Hasil Koordinasi Penyusunan Dokumen Perubahan DPA-SKPD	1 Dokumen			- Semua Kecamatan, Semua Kelurahan	9.187.425,00	
4	01	01	2.01	0006	Koordinasi dan Penyusunan Laporan Capaian Kinerja dan Ikhtisar Realisasi Kinerja SKPD			Jumlah Laporan Capaian Kinerja dan Ikhtisar Realisasi Kinerja SKPD dan Laporan Hasil Koordinasi Penyusunan Laporan Capaian Kinerja dan Ikhtisar Realisasi Kinerja SKPD	13 Laporan			- Semua Kecamatan, Semua Kelurahan	47.774.800,00	
4	01	01	2.01	0007	Evaluasi Kinerja Perangkat Daerah			Jumlah Laporan Evaluasi Kinerja Perangkat Daerah	13 Laporan			- Semua Kecamatan, Semua Kelurahan	38.832.860,00	
4	**01**	**01**	**2.02**		**Administrasi Keuangan Perangkat Daerah**			Dokumen Laporan Keuangan Perangkat Daerah	5 jenis	Terpenuhinya pengelolaan keuangan Sekretariat Daerah dan informasi administrasi keuangan sebagai bahan audit keuangan Perangkat Daerah	100 Persen		**21.673.525.603,00**	

Kode					Program / Kegiatan	Sasaran Program		Sasaran Kegiatan				Lokasi Kegiatan	Plafon Anggaran Sementara (Rp.)	Keterangan
						Indikator Kinerja	Target	Output Kegiatan	Target	Outcome Kegiatan	Target			
4	01	01	2.02	0001	Penyediaan Gaji dan Tunjangan ASN			Jumlah Orang yang Menerima Gaji dan Tunjangan ASN	139 Orang /bulan			- Semua Kecamatan, Semua Kelurahan	21.438.030.865,00	
4	01	01	2.02	0002	Penyediaan Administrasi Pelaksanaan Tugas ASN			Jumlah Dokumen Hasil Penyediaan Administrasi Pelaksanaan Tugas ASN	12 Dokumen			- Semua Kecamatan, Semua Kelurahan	32.494.516,00	
4	01	01	2.02	0004	Koordinasi dan Pelaksanaan Akuntansi SKPD			Jumlah Dokumen Koordinasi dan Pelaksanaan Akuntansi SKPD	4 Dokumen			- Semua Kecamatan, Semua Kelurahan	154.173.610,00	
4	01	01	2.02	0005	Koordinasi dan Penyusunan Laporan Keuangan Akhir Tahun SKPD			Jumlah Laporan Keuangan Akhir Tahun SKPD dan Laporan Hasil Koordinasi Penyusunan Laporan Keuangan Akhir Tahun SKPD	2 Laporan			- Semua Kecamatan, Semua Kelurahan	17.217.220,00	
4	01	01	2.02	0007	Koordinasi dan Penyusunan Laporan Keuangan Bulanan/ Triwulanan/ Semesteran SKPD			Jumlah Laporan Keuangan Bulanan/ Triwulanan/ Semesteran SKPD dan Laporan Koordinasi Penyusunan Laporan Keuangan Bulanan/Triwulanan/Semesteran SKPD	26 Laporan			- Semua Kecamatan, Semua Kelurahan	31.609.392,00	
4	**01**	**01**	**2.03**		**Administrasi Barang Milik Daerah pada Perangkat Daerah**			Dokumen Administrasi Barang Milik Daerah pada Perangkat Daerah	4 jenis	Terpenuhinya administrasi barang milik daerah pada Perangkat Daerah	100 Persen		**381.361.705,00**	
4	01	01	2.03	0001	Penyusunan Perencanaan Kebutuhan Barang Milik Daerah SKPD			Jumlah Rencana Kebutuhan Barang Milik Daerah SKPD	2 Dokumen			- Semua Kecamatan, Semua Kelurahan	13.999.955,00	
4	01	01	2.03	0002	Pengamanan Barang Milik Daerah SKPD			Jumlah Dokumen Pengamanan Barang Milik Daerah SKPD	3 Dokumen			- Semua Kecamatan, Semua Kelurahan	298.611.780,00	
4	01	01	2.03	0006	Penatausahaan Barang Milik Daerah pada SKPD			Jumlah Laporan Penatausahaan Barang Milik Daerah pada SKPD	6 Laporan			- Semua Kecamatan, Semua Kelurahan	36.750.020,00	
4	01	01	2.03	0007	Pemanfaatan Barang Milik Daerah SKPD			Jumlah Dokumen Hasil Pemanfaatan Barang Milik Daerah SKPD	6 Dokumen			- Semua Kecamatan, Semua Kelurahan	31.999.950,00	

Kode					Program / Kegiatan	Sasaran Program		Sasaran Kegiatan				Lokasi Kegiatan	Plafon Anggaran Sementara (Rp.)	Keterangan
						Indikator Kinerja	Target	Output Kegiatan	Target	Outcome Kegiatan	Target			
4	**01**	**01**	**2.05**		**Administrasi Kepegawaian Perangkat Daerah**			Pegawai yang mendapatkan pelayanan administrasi kepegawaian	125 orang	Terwujudnya disiplin dan kapasitas aparatur Perangkat Daerah serta terpenuhinya administrasi umum	100 Persen		**873.318.130,00**	
4	01	01	2.05	0001	Peningkatan Sarana dan Prasarana Disiplin Pegawai			Jumlah Unit Peningkatan Sarana dan Prasarana Disiplin Pegawai	2 Unit			- Semua Kecamatan, Semua Kelurahan	73.500.000,00	
4	01	01	2.05	0002	Pengadaan Pakaian Dinas beserta Atribut Kelengkapannya			Jumlah Paket Pakaian Dinas beserta Atribut Kelengkapan	10 Paket			- Semua Kecamatan, Semua Kelurahan	423.520.725,00	
4	01	01	2.05	0005	Monitoring, Evaluasi, dan Penilaian Kinerja Pegawai			Jumlah Dokumen Monitoring, Evaluasi, dan Penilaian Kinerja Pegawai	4 Dokumen			- Semua Kecamatan, Semua Kelurahan	51.449.865,00	
4	01	01	2.05	0010	Sosialisasi Peraturan Perundang-Undangan			Jumlah Orang yang Mengikuti Sosialisasi Peraturan Perundang-Undangan	60 Orang			- Semua Kecamatan, Semua Kelurahan	42.559.940,00	
4	01	01	2.05	0011	Bimbingan Teknis Implementasi Peraturan Perundang-Undangan			Jumlah Orang yang Mengikuti Bimbingan Teknis Implementasi Peraturan Perundang-Undangan	200 Orang			- Semua Kecamatan, Semua Kelurahan	282.287.600,00	
4	**01**	**01**	**2.06**		**Administrasi Umum Perangkat Daerah**			Dokumen Penyelenggaraan Administrasi Umum Perangkat Daerah	9 jenis	Terpenuhinya sarana dan prasarana kantor Perangkat Daerah	100 Persen		**7.763.203.724,00**	
4	01	01	2.06	0001	Penyediaan Komponen Instalasi Listrik/Penerangan Bangunan Kantor			Jumlah Paket Komponen Instalasi Listrik/Penerangan Bangunan Kantor yang Disediakan	4 Paket			- Semua Kecamatan, Semua Kelurahan	130.000.376,00	
4	01	01	2.06	0002	Penyediaan Peralatan dan Perlengkapan Kantor			Jumlah Paket Peralatan dan Perlengkapan Kantor yang Disediakan	7 Paket			- Semua Kecamatan, Semua Kelurahan	729.972.110,00	
4	01	01	2.06	0003	Penyediaan Peralatan Rumah Tangga			Jumlah Paket Peralatan Rumah Tangga yang Disediakan	5 Paket			- Semua Kecamatan, Semua Kelurahan	323.013.332,00	
4	01	01	2.06	0004	Penyediaan Bahan Logistik Kantor			Jumlah Paket Bahan Logistik Kantor yang Disediakan	6 Paket			- Semua Kecamatan, Semua Kelurahan	227.768.480,00	

Kode					Program / Kegiatan	Sasaran Program		Sasaran Kegiatan				Lokasi Kegiatan	Plafon Anggaran Sementara (Rp.)	Keterangan
						Indikator Kinerja	Target	Output Kegiatan	Target	Outcome Kegiatan	Target			
4	01	01	2.06	0005	Penyediaan Barang Cetakan dan Penggandaan			Jumlah Paket Barang Cetakan dan Penggandaan yang Disediakan	2 Paket			- Semua Kecamatan, Semua Kelurahan	115.924.901,00	
4	01	01	2.06	0006	Penyediaan Bahan Bacaan dan Peraturan Perundang-undangan			Jumlah Dokumen Bahan Bacaan dan Peraturan Perundang-Undangan yang Disediakan	29 Dokumen			- Semua Kecamatan, Semua Kelurahan	249.316.875,00	
4	01	01	2.06	0008	Fasilitasi Kunjungan Tamu			Jumlah Laporan Fasilitasi Kunjungan Tamu	12 Laporan			- Semua Kecamatan, Semua Kelurahan	3.979.100.750,00	
4	01	01	2.06	0009	Penyelenggaraan Rapat Koordinasi dan Konsultasi SKPD			Jumlah Laporan Penyelenggaraan Rapat Koordinasi dan Konsultasi SKPD	12 Laporan			- Semua Kecamatan, Semua Kelurahan	1.949.999.775,00	
4	01	01	2.06	0010	Penatausahaan Arsip Dinamis pada SKPD			Jumlah Dokumen Penatausahaan Arsip Dinamis pada SKPD	1 Dokumen			- Semua Kecamatan, Semua Kelurahan	58.107.125,00	
4	**01**	**01**	**2.07**		**Pengadaan Barang Milik Daerah Penunjang Urusan Pemerintah Daerah**			Dokumen Hasil Pengadaan Barang Milik Daerah pada Perangkat Daerah	5 jenis	Terpenuhinya pengadaan barang milik daerah penunjang Urusan Pemerintah Daerah	100 Persen		**3.783.031.169,00**	
4	01	01	2.07	0001	Pengadaan Kendaraan Perorangan Dinas atau Kendaraan Dinas Jabatan			Jumlah Unit Kendaraan Perorangan Dinas atau Kendaraan Dinas Jabatan yang Disediakan	3 Unit			- Semua Kecamatan, Semua Kelurahan	2.610.399.017,00	
4	01	01	2.07	0002	Pengadaan Kendaraan Dinas Operasional atau Lapangan			Jumlah Unit Kendaraan Dinas Operasional atau Lapangan yang Disediakan	0 Unit			- Semua Kecamatan, Semua Kelurahan	0,00	
4	01	01	2.07	0005	Pengadaan Mebel			Jumlah Paket Mebel yang Disediakan	156 Unit			- Semua Kecamatan, Semua Kelurahan	479.792.957,00	
4	01	01	2.07	0006	Pengadaan Peralatan dan Mesin Lainnya			Jumlah Unit Peralatan dan Mesin Lainnya yang Disediakan	63 Unit			- Semua Kecamatan, Semua Kelurahan	447.577.240,00	
4	01	01	2.07	0007	Pengadaan Aset Tetap Lainnya			Jumlah Unit Aset Tetap Lainnya yang Disediakan	23 Unit			- Semua Kecamatan, Semua Kelurahan	245.261.955,00	

Kode					Program / Kegiatan	Sasaran Program		Sasaran Kegiatan				Lokasi Kegiatan	Plafon Anggaran Sementara (Rp.)	Keterangan
						Indikator Kinerja	Target	Output Kegiatan	Target	Outcome Kegiatan	Target			
4	**01**	**01**	**2.08**		**Penyediaan Jasa Penunjang Urusan Pemerintahan Daerah**			Dokumen Penyediaan Jasa Penunjang Urusan Pemerintahan Daerah pada Perangkat Daerah	2 jenis	Terpenuhinya jasa penunjang Urusan Pemerintahan Daerah	100 Persen		**9.921.246.692,00**	
4	01	01	2.08	0002	Penyediaan Jasa Komunikasi, Sumber Daya Air dan Listrik			Jumlah Laporan Penyediaan Jasa Komunikasi, Sumber Daya Air dan Listrik yang Disediakan	49 Laporan			- Semua Kecamatan, Semua Kelurahan	2.748.335.800,00	
4	01	01	2.08	0004	Penyediaan Jasa Pelayanan Umum Kantor			Jumlah Laporan Penyediaan Jasa Pelayanan Umum Kantor yang Disediakan	3 Laporan			- Semua Kecamatan, Semua Kelurahan	7.172.910.892,00	
4	**01**	**01**	**2.09**		**Pemeliharaan Barang Milik Daerah Penunjang Urusan Pemerintahan Daerah**			Dokumen Hasil Pemeliharaan Barang Milik Daerah pada Perangkat Daerah	5 jenis	Terpenuhinya pemeliharaan barang milik daerah penunjang Urusan Pemerintahan Daerah	100 Persen		**3.825.055.497,00**	
4	01	01	2.09	0001	Penyediaan Jasa Pemeliharaan, Biaya Pemeliharaan, dan Pajak Kendaraan Perorangan Dinas atau Kendaraan Dinas Jabatan			Jumlah Kendaraan Perorangan Dinas atau Kendaraan Dinas Jabatan yang Dipelihara dan dibayarkan Pajaknya	48 Unit			- Semua Kecamatan, Semua Kelurahan	1.181.551.950,00	
4	01	01	2.09	0002	Penyediaan Jasa Pemeliharaan, Biaya Pemeliharaan, Pajak dan Perizinan Kendaraan Dinas Operasional atau Lapangan			Jumlah Kendaraan Dinas Operasional atau Lapangan yang Dipelihara dan dibayarkan Pajak dan Perizinannya	34 Unit			- Semua Kecamatan, Semua Kelurahan	515.449.000,00	
4	01	01	2.09	0005	Pemeliharaan Mebel			Jumlah Mebel yang Dipelihara	35 Unit			- Semua Kecamatan, Semua Kelurahan	14.213.700,00	
4	01	01	2.09	0006	Pemeliharaan Peralatan dan Mesin Lainnya			Jumlah Peralatan dan Mesin Lainnya yang Dipelihara	485 Unit			- Semua Kecamatan, Semua Kelurahan	609.561.965,00	
4	01	01	2.09	0009	Pemeliharaan/Rehabilitasi Gedung Kantor dan Bangunan Lainnya			Jumlah Gedung Kantor dan Bangunan Lainnya yang Dipelihara/Direhabilitasi	9 Unit			- Semua Kecamatan, Semua Kelurahan	1.504.278.882,00	
4	01	01	2.09	0010	Pemeliharaan/Rehabilitasi Sarana dan Prasarana Gedung Kantor atau Bangunan Lainnya			Jumlah Sarana dan Prasarana Gedung Kantor atau Bangunan Lainnya yang Dipelihara/Direhabilitasi	9 Unit			- Semua Kecamatan, Semua Kelurahan	0,00	

Kode					Program / Kegiatan	Sasaran Program		Sasaran Kegiatan				Lokasi Kegiatan	Plafon Anggaran Sementara (Rp.)	Keterangan
						Indikator Kinerja	Target	Output Kegiatan	Target	Outcome Kegiatan	Target			
4	**01**	**01**	**2.11**		**Administrasi Keuangan dan Operasional Kepala Daerah dan Wakil Kepala Daerah**			Dokumen Laporan Administrasi Keuangan dan Operasional KDH dan WKDH	4 jenis	Terpenuhinya administrasi keuangan dan operasional Kepala Daerah dan Wakil Kepala Daerah	100 Persen		**1.556.032.000,00**	
4	01	01	2.11	0001	Penyediaan Gaji dan Tunjangan Kepala Daerah dan Wakil Kepala Daerah			Jumlah Orang yang Menerima Gaji dan Tunjangan Kepala Daerah dan Wakil Kepala Daerah	2 Orang/Bulan			- Semua Kecamatan, Semua Kelurahan	173.443.000,00	
4	01	01	2.11	0002	Penyediaan Pakaian Dinas dan Atribut Kelengkapan Kepala Daerah dan Wakil Kepala Daerah			Jumlah Paket Pakaian Dinas dan Atribut Kelengkapan Kepala Daerah dan Wakil Kepala Daerah yang Disediakan	11 Paket			- Semua Kecamatan, Semua Kelurahan	555.412.000,00	
4	01	01	2.11	0003	Pelaksanaan Medical Check Up Kepala Daerah dan Wakil Kepala Daerah			Jumlah Orang yang Mengikuti Medical Check Up Kepala Daerah dan Wakil Kepala Daerah	2 Orang			- Semua Kecamatan, Semua Kelurahan	15.024.000,00	
4	01	01	2.11	0004	Penyediaan Dana Penunjang Operasional Kepala Daerah dan Wakil Kepala Daerah			Jumlah Orang yang Menerima Dana Penunjang Operasional Kepala Daerah dan Wakil Kepala Daerah	2 Orang/Bulan			- Semua Kecamatan, Semua Kelurahan	812.153.000,00	
4	**01**	**01**	**2.12**		**Fasilitasi Kerumahtanggaan Sekretariat Daerah**			Dokumen Fasilitasi Kerumahtanggaan Sekretariat Daerah	3 jenis	Terpenuhinya Fasilitasi Kerumahtanggaan KDH, WKDH, dan Setda	100 Persen		**1.003.359.619,00**	
4	01	01	2.12	0001	Penyediaan Kebutuhan Rumah Tangga Kepala Daerah			Jumlah Paket Kebutuhan Rumah Tangga Kepala Daerah yang Disediakan	2 Paket			- Semua Kecamatan, Semua Kelurahan	293.999.884,00	
4	01	01	2.12	0002	Penyediaan Kebutuhan Rumah Tangga Wakil Kepala Daerah			Jumlah Paket Kebutuhan Rumah Tangga Wakil Kepala Daerah yang Disediakan	2 Paket			- Semua Kecamatan, Semua Kelurahan	257.493.990,00	
4	01	01	2.12	0003	Penyediaan Kebutuhan Rumah Tangga Sekretariat Daerah			Jumlah Paket Kebutuhan Rumah Tangga Sekretariat Daerah yang Disediakan	2 Paket			- Semua Kecamatan, Semua Kelurahan	451.865.745,00	
4	**01**	**01**	**2.13**		**Penataan Organisasi**			Dokumen Fasilitasi, Monev, dan Rumusan Kebijakan Organisasi Ketatalaksana dan Pendayagunaan Aparatur	5 jenis	Terpenuhinya fasilitasi penataan organisasi	100 Persen		**562.597.943,00**	

Kode					Program / Kegiatan	Sasaran Program		Sasaran Kegiatan				Lokasi Kegiatan	Plafon Anggaran Sementara (Rp.)	Keterangan
						Indikator Kinerja	Target	Output Kegiatan	Target	Outcome Kegiatan	Target			
4	01	01	2.13	0001	Pengelolaan Kelembagaan dan Analisis Jabatan			Jumlah Dokumen Pengelolaan Kelembagaan dan Analisis Jabatan	2 Dokumen			- Semua Kecamatan, Semua Kelurahan	164.686.551,00	
4	01	01	2.13	0002	Fasilitasi Pelayanan Publik dan Tata Laksana			Jumlah Laporan Hasil Fasilitasi Pelayanan Publik dan Tata Laksana	2 Laporan			- Semua Kecamatan, Semua Kelurahan	128.321.458,00	
4	01	01	2.13	0003	Peningkatan Kinerja dan Reformasi Birokrasi			Jumlah Dokumen Peningkatan Kinerja dan Reformasi Birokrasi	2 Dokumen			- Semua Kecamatan, Semua Kelurahan	139.999.892,00	
4	01	01	2.13	0004	Monitoring, Evaluasi dan Pengendalian Kualitas Pelayanan Publik dan Tata Laksana			Jumlah Dokumen Monitoring, Evaluasi dan Pengendalian Kualitas Pelayanan Publik dan Tata Laksana	4 Dokumen			- Semua Kecamatan, Semua Kelurahan	54.590.158,00	
4	01	01	2.13	0005	Koordinasi dan Penyusunan Laporan Kinerja Pemerintah Daerah			Jumlah Dokumen Koordinasi dan Penyusunan Laporan Kinerja Pemerintah Daerah	4 Dokumen			- Semua Kecamatan, Semua Kelurahan	74.999.884,00	
4	**01**	**01**	**2.14**		**Pelaksanaan Protokol dan Komunikasi Pimpinan**			Dokumen Fasilitasi Keprotokolan, Fasilitasi Komunikasi Pimpinan, dan Dokumentasi Kegiatan Pimpinan	3 jenis	Terpenuhinya keprotokolan, komunikasi pimpinan serta pendokumentasian tugas pimpinan	100 Persen		**2.565.207.325,00**	
4	01	01	2.14	0001	Fasilitasi Keprotokolan			Jumlah Laporan Hasil Fasilitasi Keprotokolan	12 Laporan			- Semua Kecamatan, Semua Kelurahan	1.719.384.275,00	
4	01	01	2.14	0002	Fasilitasi Komunikasi Pimpinan			Jumlah Laporan Hasil Fasilitasi Komunikasi Pimpinan	12 Laporan			- Semua Kecamatan, Semua Kelurahan	149.822.500,00	
4	01	01	2.14	0003	Pendokumentasian Tugas Pimpinan			Jumlah Laporan Pendokumentasian Tugas Pimpinan	12 Laporan			- Semua Kecamatan, Semua Kelurahan	696.000.550,00	
4	**01**	**02**			**PROGRAM PEMERINTAHAN DAN KESEJAHTERAAN RAKYAT**	Persentase rumusan kebijakan yang difasilitasi oleh Bagian lingkup Asisten PEMKESRA	92,00 Persen						**4.980.170.985,00**	

Kode					Program / Kegiatan	Sasaran Program		Sasaran Kegiatan				Lokasi Kegiatan	Plafon Anggaran Sementara (Rp.)	Keterangan
						Indikator Kinerja	Target	Output Kegiatan	Target	Outcome Kegiatan	Target			
4	**01**	**02**	**2.01**		**Administrasi Tata Pemerintahan**			Dokumen fasilitasi, monev, dan rumusan kebijakan Administrasi Tata Pemerintahan	3 jenis	Terpenuhinya administrasi tata pemerintahan	100 Persen		**271.417.651,00**	
4	01	02	2.01	0001	Penataan Administrasi Pemerintahan			Jumlah Dokumen Hasil Penataan Administrasi Pemerintahan	5 Dokumen			- Semua Kecamatan, Semua Kelurahan	29.058.370,00	
4	01	02	2.01	0002	Pengelolaan Administrasi Kewilayahan			Jumlah Dokumen Hasil Pengelolaan Administrasi Kewilayahan	7 Dokumen			- Semua Kecamatan, Semua Kelurahan	106.808.956,00	
4	01	02	2.01	0003	Fasilitasi Pelaksanaan Otonomi Daerah			Jumlah Dokumen Hasil Fasilitasi Pelaksanaan Otonomi Daerah	9 Dokumen			- Semua Kecamatan, Semua Kelurahan	135.550.325,00	
4	**01**	**02**	**2.02**		**Pelaksanaan Kebijakan Kesejahteraan Rakyat**			Dokumen fasilitasi, monev, dan rumusan kebijakan Administrasi Kesejahteraan Rakyat	3 jenis	Terpenuhinya administrasi kesejahteraan rakyat	100 Persen		**3.776.420.241,00**	
4	01	02	2.02	0001	Fasilitasi Pengelolaan Bina Mental Spiritual			Jumlah Dokumen Hasil Fasilitasi Pengelolaan Bina Mental Spiritual	12 Dokumen			- Semua Kecamatan, Semua Kelurahan	3.371.289.265,00	
4	01	02	2.02	0002	Pelaksanaan Kebijakan, Evaluasi, dan Capaian Kinerja Terkait Kesejahteraan Sosial			Jumlah Dokumen Hasil Kebijakan, Evaluasi, dan Capaian Kinerja Terkait Kesejahteraan Sosial yang Meliputi Urusan Sosial, Transmigrasi, Kesehatan, Pemberdayaan Perempuan dan Perlindungan Anak, Administrasi Kependudukan Dan Pencatatan Sipil, Pemberdayaan Masyarakat dan Desa, Pengendalian Penduduk dan KB	5 Dokumen			- Semua Kecamatan, Semua Kelurahan	60.775.200,00	
4	01	02	2.02	0003	Pelaksanaan Kebijakan, Evaluasi, dan Capaian Kinerja Terkait Kesejahteraan Masyarakat			Jumlah Dokumen Hasil Kebijakan, Evaluasi, dan Capaian Kinerja Terkait Kesejahteraan Masyarakat yang Meliputi Urusan Kepemudaan dan Olahraga, Pariwisata, Pendidikan, Kebudayaan, Perpustakaan, Kearsipan, Trantibum Linmas	6 Dokumen			- Semua Kecamatan, Semua Kelurahan	344.355.776,00	

Kode					Program / Kegiatan	Sasaran Program		Sasaran Kegiatan				Lokasi Kegiatan	Plafon Anggaran Sementara (Rp.)	Keterangan
						Indikator Kinerja	Target	Output Kegiatan	Target	Outcome Kegiatan	Target			
4	**01**	**02**	**2.03**		**Fasilitasi dan Koordinasi Hukum**			Dokumen fasilitasi produk hukum daerah, bantuan hukum, dan dokumentasi informasi produk hukum	3 jenis	Terpenuhinya koordinasi penyusunan kebijakan daerah	100 Persen		**505.443.645,00**	
4	01	02	2.03	0001	Fasilitasi Penyusunan Produk Hukum Daerah			Jumlah Produk Hukum Daerah yang Disusun	352 Dokumen			- Semua Kecamatan, Semua Kelurahan	122.342.691,00	
4	01	02	2.03	0002	Fasilitasi Bantuan Hukum			Jumlah Kasus yang Mendapatkan Fasilitasi Bantuan Hukum	3 Kasus			- Semua Kecamatan, Semua Kelurahan	243.101.035,00	
4	01	02	2.03	0003	Pendokumentasian Produk Hukum dan Pengelolaan Informasi Hukum			Jumlah Produk Hukum dan Pengelolaan Informasi Hukum yang Didokumentasi	352 Dokumen			- Semua Kecamatan, Semua Kelurahan	139.999.919,00	
4	**01**	**02**	**2.04**		**Fasilitasi Kerja Sama Daerah**			Dokumen fasilitasi dan evaluasi kerjasama daerah	3 jenis	Terpenuhinya fasilitasi kerjasama daerah	100 Persen		**426.889.448,00**	
4	01	02	2.04	0001	Fasilitasi Kerja Sama Dalam Negeri			Jumlah Dokumen Hasil Fasilitasi Kerja Sama Dalam Negeri	15 Dokumen			- Semua Kecamatan, Semua Kelurahan	401.544.203,00	
4	01	02	2.04	0002	Fasilitasi Kerja Sama Luar Negeri			Jumlah Dokumen Hasil Fasilitasi Kerja Sama Luar Negeri	1 Dokumen			- Semua Kecamatan, Semua Kelurahan	14.905.245,00	
4	01	02	2.04	0003	Evaluasi Pelaksanaan Kerja Sama			Jumlah Laporan Hasil Evaluasi Pelaksanaan Kerja Sama	4 Laporan			- Semua Kecamatan, Semua Kelurahan	10.440.000,00	
4	**01**	**03**			**PROGRAM PEREKONOMIAN DAN PEMBANGUNAN**	Persentase rumusan kebijakan yang difasilitasi lingkup Asisten EKBANG Persentase rumusan kebijakan yang difasilitasi lingkup Asisten EKBANG	92,00 persen 92,00 Persen							**1.697.961.819,00**	
4	**01**	**03**	**2.01**		**Pelaksanaan Kebijakan Perekonomian**			Dokumen fasilitasi, monev, dan rumusan kebijakan Administrasi Perekonomian	3 jenis	Terpenuhinya fasilitasi perumusan, monitoring dan evaluasi pelaksanaan kebijakan Perekonomian	100 Persen		**235.936.022,00**	
4	01	03	2.01	0001	Koordinasi, Sinkronisasi, Monitoring dan Evaluasi Kebijakan Pengelolaan BUMD dan BLUD			Jumlah Dokumen Hasil Koordinasi, Sinkronisasi, Monitoring dan Evaluasi Kebijakan Pengelolaan BUMD dan BLUD	18 Dokumen			- Semua Kecamatan, Semua Kelurahan	121.550.390,00	

Kode					Program / Kegiatan	Sasaran Program		Sasaran Kegiatan				Lokasi Kegiatan	Plafon Anggaran Sementara (Rp.)	Keterangan
						Indikator Kinerja	Target	Output Kegiatan	Target	Outcome Kegiatan	Target			
4	01	03	2.01	0002	Pengendalian dan Distribusi Perekonomian			Jumlah Laporan Hasil Pengendalian dan Distribusi Perekonomian	16 Laporan			- Semua Kecamatan, Semua Kelurahan	96.846.542,00	
4	01	03	2.01	0003	Perencanaan dan Pengawasan Ekonomi Mikro Kecil			Jumlah Dokumen Hasil Perencanaan dan Pengawasan Ekonomi Mikro Kecil	4 Dokumen			- Semua Kecamatan, Semua Kelurahan	17.539.090,00	
4	**01**	**03**	**2.02**		**Pelaksanaan Administrasi Pembangunan**			Dokumen fasilitasi, monev, dan rumusan kebijakan Administrasi Pembangunan	3 jenis	Terpenuhinya fasilitasi penyusunan, pengendalian, evaluasi serta pelaporan pelaksanaan program pembangunan	100 Persen		**360.213.819,00**	
4	01	03	2.02	0001	Fasilitasi Penyusunan Program Pembangunan			Jumlah Dokumen Hasil Fasilitasi Penyusunan Program Pembangunan Daerah	8 Dokumen			- Semua Kecamatan, Semua Kelurahan	132.449.175,00	
4	01	03	2.02	0002	Pengendalian dan Evaluasi Program Pembangunan			Jumlah Laporan Hasil Pengendalian dan Evaluasi Program Pembangunan	20 Laporan			- Semua Kecamatan, Semua Kelurahan	112.002.214,00	
4	01	03	2.02	0003	Pengelolaan Evaluasi dan Pelaporan Pelaksanaan Pembangunan			Jumlah Laporan Hasil Pengelolaan Evaluasi dan Pelaporan Pelaksanaan Pembangunan	9 Laporan			- Semua Kecamatan, Semua Kelurahan	115.762.430,00	
4	**01**	**03**	**2.03**		**Pengelolaan Pengadaan Barang dan Jasa**			Dokumen fasilitasi, monev, dan rumusan kebijakan Administrasi Pengadaan Barang dan Jasa	3 jenis	Terpenuhinya fasilitasi pengadaan barang dan jasa Pemerintah Daerah Kota Cirebon	100 Persen		**854.405.182,00**	
4	01	03	2.03	0001	Pengelolaan Pengadaan Barang dan Jasa			Jumlah Dokumen Hasil Pengelolaan Pengadaan Barang dan Jasa	8 Dokumen			- Semua Kecamatan, Semua Kelurahan	159.705.039,00	
4	01	03	2.03	0002	Pengelolaan Layanan Pengadaan Secara Elektronik			Jumlah Dokumen Hasil Layanan Pengadaan Secara Elektronik	41 Dokumen			- Semua Kecamatan, Semua Kelurahan	344.028.555,00	
4	01	03	2.03	0003	Pembinaan dan Advokasi Pengadaan Barang dan Jasa			Jumlah Orang yang Mengikuti Pembinaan dan Advokasi Pengadaan Barang dan Jasa	500 Orang			- Semua Kecamatan, Semua Kelurahan	350.671.588,00	

Kode					Program / Kegiatan	Sasaran Program		Sasaran Kegiatan				Lokasi Kegiatan	Plafon Anggaran Sementara (Rp.)	Keterangan
						Indikator Kinerja	Target	Output Kegiatan	Target	Outcome Kegiatan	Target			
4	**01**	**03**	**2.04**		**Pemantauan Kebijakan Sumber Daya Alam**			Dokumen fasilitasi, monev, dan rumusan kebijakan Administrasi Sumber Daya Alam	3 jenis	Terpenuhinya fasilitasi perumusan, monitoring dan evaluasi, serta pembinaan kebijakan urusan terkait Sumber Daya Alam	100 Persen		**247.406.796,00**	
4	01	03	2.04	0001	Koordinasi, Sinkronisasi dan Evaluasi Kebijakan Pertanian, Kehutanan, Kelautan, dan Perikanan			Jumlah Dokumen Hasil Koordinasi, Sinkronisasi, dan Evaluasi Kebijakan Urusan Pertanian, Pangan, Kehutanan, Kelautan dan Perikanan, Perdagangan, Perindustrian, KUKM, Penanaman Modal, Tenaga Kerja	8 Dokumen			- Semua Kecamatan, Semua Kelurahan	224.254.822,00	
4	01	03	2.04	0002	Koordinasi, Sinkronisasi dan Evaluasi Kebijakan Pertambangan dan Lingkungan Hidup			Jumlah Dokumen Hasil Koordinasi, Sinkronisasi, dan Evaluasi Kebijakan Urusan Pertambangan dan Sumber Daya Mineral, Lingkungan Hidup, Kominfo, Perhubungan, Statistik, Persandian	5 Dokumen			- Semua Kecamatan, Semua Kelurahan	11.575.987,00	
4	01	03	2.04	0003	Koordinasi, Sinkronisasi dan Evaluasi Kebijakan Energi dan Air			Jumlah Dokumen Hasil Koordinasi, Sinkronisasi, dan Evaluasi Kebijakan Urusan Energi dan Air, Pekerjaan Umum dan Penataan Ruang, Perumahan Rakyat dan Kawasan Permukiman, Pertanahan	6 Dokumen			- Semua Kecamatan, Semua Kelurahan	11.575.987,00	
4.02.0.00.0.00.01.0000 SEKRETARIAT DPRD														
4.02.0.00.0.00.01.0000 SEKRETARIAT DPRD														
4	**02**	**01**			**PROGRAM PENUNJANG URUSAN PEMERINTAHAN DAERAH KABUPATEN/KOTA**	Nilai IKM Perangkat Daerah	81 Poin						**69.291.125.251,00**	
4	**02**	**01**	**2.01**		**Perencanaan, Penganggaran, dan Evaluasi Kinerja Perangkat Daerah**			Dokumen Perencanaan, Penganggaran, dan Evaluasi Kinerja Perangkat Daerah	4 Jenis	Tersedianya Informasi Perencanaan, Penganggaran, dan Evaluasi sebagai Bahan dan Acuan Pelaksanaan Kegiatan Perangkat Daerah	100 Persen		**84.626.838,00**	
4	02	01	2.01	0001	Penyusunan Dokumen Perencanaan Perangkat Daerah			Jumlah Dokumen Perencanaan Perangkat Daerah	3 Dokumen			- Semua Kecamatan, Semua Kelurahan	12.855.250,00	

Kode					Program / Kegiatan	Sasaran Program		Sasaran Kegiatan				Lokasi Kegiatan	Plafon Anggaran Sementara (Rp.)	Keterangan
						Indikator Kinerja	Target	Output Kegiatan	Target	Outcome Kegiatan	Target			
4	02	01	2.01	0002	Koordinasi dan Penyusunan Dokumen RKA-SKPD			Jumlah Dokumen RKA-SKPD dan Laporan Hasil Koordinasi Penyusunan Dokumen RKA-SKPD	1 Dokumen			- Semua Kecamatan, Semua Kelurahan	10.903.952,00	
4	02	01	2.01	0003	Koordinasi dan Penyusunan Dokumen Perubahan RKA-SKPD			Jumlah Dokumen Perubahan RKA-SKPD dan Laporan Hasil Koordinasi Penyusunan Dokumen Perubahan RKA-SKPD	1 Dokumen			- Semua Kecamatan, Semua Kelurahan	10.903.952,00	
4	02	01	2.01	0004	Koordinasi dan Penyusunan DPA-SKPD			Jumlah Dokumen DPA-SKPD dan Laporan Hasil Koordinasi Penyusunan Dokumen DPA-SKPD	1 Dokumen			- Semua Kecamatan, Semua Kelurahan	10.903.952,00	
4	02	01	2.01	0005	Koordinasi dan Penyusunan Perubahan DPA- SKPD			Jumlah Dokumen Perubahan DPA-SKPD dan Laporan Hasil Koordinasi Penyusunan Dokumen Perubahan DPA-SKPD	1 Dokumen			- Semua Kecamatan, Semua Kelurahan	10.903.952,00	
4	02	01	2.01	0007	Evaluasi Kinerja Perangkat Daerah			Jumlah Laporan Evaluasi Kinerja Perangkat Daerah	5 Laporan			- Semua Kecamatan, Semua Kelurahan	28.155.780,00	
4	**02**	**01**	**2.02**		**Administrasi Keuangan Perangkat Daerah**			Dokumen Laporan Keuangan Perangkat Daerah	2 Jenis	Tersedianya Informasi Keuangan Perangkat Daerah sebagai Bahan Audit Keuangan Perangkat Daerah	100 Persen		**6.027.162.682,00**	
4	02	01	2.02	0001	Penyediaan Gaji dan Tunjangan ASN			Jumlah Orang yang Menerima Gaji dan Tunjangan ASN	30 Orang/ bulan			- Semua Kecamatan, Semua Kelurahan	5.724.221.536,00	
4	02	01	2.02	0005	Koordinasi dan Penyusunan Laporan Keuangan Akhir Tahun SKPD			Jumlah Laporan Keuangan Akhir Tahun SKPD dan Laporan Hasil Koordinasi Penyusunan Laporan Keuangan Akhir Tahun SKPD	2 Laporan			- Semua Kecamatan, Semua Kelurahan	14.823.786,00	
4	02	01	2.02	0007	Koordinasi dan Penyusunan Laporan Keuangan Bulanan/ Triwulanan/ Semesteran SKPD			Jumlah Laporan Keuangan Bulanan/ Triwulanan/ Semesteran SKPD dan Laporan Koordinasi Penyusunan Laporan Keuangan Bulanan/Triwulanan/Semesteran SKPD	14 Laporan			- Semua Kecamatan, Semua Kelurahan	288.117.360,00	

Kode					Program / Kegiatan	Sasaran Program		Sasaran Kegiatan				Lokasi Kegiatan	Plafon Anggaran Sementara (Rp.)	Keterangan
						Indikator Kinerja	Target	Output Kegiatan	Target	Outcome Kegiatan	Target			
4	**02**	**01**	**2.05**		**Administrasi Kepegawaian Perangkat Daerah**			Pegawai yang Mendapatkan Pelayanan Administrasi Kepegawaian	84 Orang	Persentase Pegawai yang Mendapatkan Pelayanan Administrasi Kepegawaian	100 Persen		**146.082.177,00**	
4	02	01	2.05	0002	Pengadaan Pakaian Dinas beserta Atribut Kelengkapannya			Jumlah Paket Pakaian Dinas beserta Atribut Kelengkapan	2 Paket			- Semua Kecamatan, Semua Kelurahan	146.082.177,00	
4	**02**	**01**	**2.06**		**Administrasi Umum Perangkat Daerah**			Dokumen Penyelenggaraan Administrasi Umum Perangkat Daerah	7 Jenis	Terpenuhinya Pelayanan Administrasi Umum Perangkat Daerah	100 Persen		**19.922.180.330,00**	
4	02	01	2.06	0001	Penyediaan Komponen Instalasi Listrik/Penerangan Bangunan Kantor			Jumlah Paket Komponen Instalasi Listrik/Penerangan Bangunan Kantor yang Disediakan	2 Paket			- Semua Kecamatan, Semua Kelurahan	60.191.531,00	
4	02	01	2.06	0002	Penyediaan Peralatan dan Perlengkapan Kantor			Jumlah Paket Peralatan dan Perlengkapan Kantor yang Disediakan	2 Paket			- Semua Kecamatan, Semua Kelurahan	211.042.954,00	
4	02	01	2.06	0004	Penyediaan Bahan Logistik Kantor			Jumlah Paket Bahan Logistik Kantor yang Disediakan	2 Paket			- Semua Kecamatan, Semua Kelurahan	30.763.940,00	
4	02	01	2.06	0005	Penyediaan Barang Cetakan dan Penggandaan			Jumlah Paket Barang Cetakan dan Penggandaan yang Disediakan	2 Paket			- Semua Kecamatan, Semua Kelurahan	213.370.730,00	
4	02	01	2.06	0008	Fasilitasi Kunjungan Tamu			Jumlah Laporan Fasilitasi Kunjungan Tamu	12 Laporan			- Semua Kecamatan, Semua Kelurahan	911.440.275,00	
4	02	01	2.06	0009	Penyelenggaraan Rapat Koordinasi dan Konsultasi SKPD			Jumlah Laporan Penyelenggaraan Rapat Koordinasi dan Konsultasi SKPD	13 Laporan			- Semua Kecamatan, Semua Kelurahan	18.495.370.900,00	
4	**02**	**01**	**2.07**		**Pengadaan Barang Milik Daerah Penunjang Urusan Pemerintah Daerah**			Dokumen Hasil Pengadaan Barang Milik Daerah pada Perangkat Daerah	4 Jenis	Terpenuhinya Jasa Penunjang Perangkat Daerah Sesuai Kebutuhan dan Tepat Waktu	100 Persen		**3.255.708.871,00**	
4	02	01	2.07	0001	Pengadaan Kendaraan Perorangan Dinas atau Kendaraan Dinas Jabatan			Jumlah Unit Kendaraan Perorangan Dinas atau Kendaraan Dinas Jabatan yang Disediakan	3 Unit			- Semua Kecamatan, Semua Kelurahan	2.696.063.887,00	

Kode					Program / Kegiatan	Sasaran Program		Sasaran Kegiatan				Lokasi Kegiatan	Plafon Anggaran Sementara (Rp.)	Keterangan
						Indikator Kinerja	Target	Output Kegiatan	Target	Outcome Kegiatan	Target			
4	02	01	2.07	0002	Pengadaan Kendaraan Dinas Operasional atau Lapangan			Jumlah Unit Kendaraan Dinas Operasional atau Lapangan yang Disediakan	1 Unit			- Semua Kecamatan, Semua Kelurahan	363.124.350,00	
4	02	01	2.07	0005	Pengadaan Mebel			Jumlah Paket Mebel yang Disediakan	5 Unit			- Semua Kecamatan, Semua Kelurahan	164.190.950,00	
4	02	01	2.07	0010	Pengadaan Sarana dan Prasarana Gedung Kantor atau Bangunan Lainnya			Jumlah Unit Sarana dan Prasarana Gedung Kantor atau Bangunan Lainnya yang Disediakan	30 Unit			- Semua Kecamatan, Semua Kelurahan	22.351.560,00	
4	02	01	2.07	0011	Pengadaan Sarana dan Prasarana Pendukung Gedung Kantor atau Bangunan Lainnya			Jumlah Unit Sarana dan Prasarana Pendukung Gedung Kantor atau Bangunan Lainnya yang Disediakan	30 Unit			- Semua Kecamatan, Semua Kelurahan	9.978.124,00	
4	**02**	**01**	**2.08**		**Penyediaan Jasa Penunjang Urusan Pemerintahan Daerah**			Dokumen Penyediaan Jasa Penunjang Urusan Pemerintahan Daerah pada Perangkat Daerah	2 Jenis	Terpenuhinya Jasa Penunjang Perangkat Daerah Sesuai Kebutuhan dan Tepat Waktu	100 Persen		**3.248.353.978,00**	
4	02	01	2.08	0002	Penyediaan Jasa Komunikasi, Sumber Daya Air dan Listrik			Jumlah Laporan Penyediaan Jasa Komunikasi, Sumber Daya Air dan Listrik yang Disediakan	12 Laporan			- Semua Kecamatan, Semua Kelurahan	743.233.000,00	
4	02	01	2.08	0004	Penyediaan Jasa Pelayanan Umum Kantor			Jumlah Laporan Penyediaan Jasa Pelayanan Umum Kantor yang Disediakan	2 Laporan			- Semua Kecamatan, Semua Kelurahan	2.505.120.978,00	
4	**02**	**01**	**2.09**		**Pemeliharaan Barang Milik Daerah Penunjang Urusan Pemerintahan Daerah**			Dokumen Hasil Pemeliharaan Barang Milik Daerah pada Perangkat Daerah	4 Jenis	Terpeliharanya Barang Milik Daerah sebagai Fasilitasi Kinerja ASN pada Perangkat Daerah	100 Persen		**1.027.397.600,00**	
4	02	01	2.09	0001	Penyediaan Jasa Pemeliharaan, Biaya Pemeliharaan, dan Pajak Kendaraan Perorangan Dinas atau Kendaraan Dinas Jabatan			Jumlah Kendaraan Perorangan Dinas atau Kendaraan Dinas Jabatan yang Dipelihara dan dibayarkan Pajaknya	7 Unit			- Semua Kecamatan, Semua Kelurahan	572.001.980,00	
4	02	01	2.09	0002	Penyediaan Jasa Pemeliharaan, Biaya Pemeliharaan, Pajak dan Perizinan Kendaraan Dinas Operasional atau Lapangan			Jumlah Kendaraan Dinas Operasional atau Lapangan yang Dipelihara dan dibayarkan Pajak dan Perizinannya	19 Unit			- Semua Kecamatan, Semua Kelurahan	90.240.000,00	

Kode					Program / Kegiatan	Sasaran Program		Sasaran Kegiatan				Lokasi Kegiatan	Plafon Anggaran Sementara (Rp.)	Keterangan
						Indikator Kinerja	Target	Output Kegiatan	Target	Outcome Kegiatan	Target			
4	02	01	2.09	0005	Pemeliharaan Mebel			Jumlah Mebel yang Dipelihara	9 Unit			- Semua Kecamatan, Semua Kelurahan	0,00	
4	02	01	2.09	0009	Pemeliharaan/Rehabilitasi Gedung Kantor dan Bangunan Lainnya			Jumlah Gedung Kantor dan Bangunan Lainnya yang Dipelihara/Direhabilitasi	4 Unit			- Semua Kecamatan, Semua Kelurahan	35.455.776,00	
4	02	01	2.09	0010	Pemeliharaan/Rehabilitasi Sarana dan Prasarana Gedung Kantor atau Bangunan Lainnya			Jumlah Sarana dan Prasarana Gedung Kantor atau Bangunan Lainnya yang Dipelihara/Direhabilitasi	5 Unit			- Semua Kecamatan, Semua Kelurahan	49.324.964,00	
4	02	01	2.09	0011	Pemeliharaan/Rehabilitasi Sarana dan Prasarana Pendukung Gedung Kantor atau Bangunan Lainnya			Jumlah Sarana dan Prasarana Pendukung Gedung Kantor atau Bangunan Lainnya yang Dipelihara/Direhabilitasi	15 Unit			- Semua Kecamatan, Semua Kelurahan	280.374.880,00	
4	**02**	**01**	**2.15**		**Layanan Keuangan dan Kesejahteraan DPRD**			Dokumen Administrasi Keuangan dan Kesejahteraan DPRD	3 Jenis	Terpenuhinya Layanan Keuangan dan Kesejahteraan DPRD	100 Persen		**35.014.645.400,00**	
4	02	01	2.15	0001	Penyelenggaraan Administrasi Keuangan DPRD			Jumlah Anggota DPRD yang Menerima Hak Keuangan DPRD	35 Orang/ Bulan			- Semua Kecamatan, Semua Kelurahan	34.141.267.460,00	
4	02	01	2.15	0002	Penyediaan Pakaian Dinas dan Atribut DPRD			Jumlah Paket Pakaian Dinas dan Atribut DPRD yang Disediakan	5 Paket			- Semua Kecamatan, Semua Kelurahan	865.877.940,00	
4	02	01	2.15	0003	Pelaksanaan Medical Check Up DPRD			Jumlah Orang yang Mengikuti Medical Check Up DPRD	35 Orang			- Semua Kecamatan, Semua Kelurahan	7.500.000,00	
4	**02**	**01**	**2.16**		**Layanan Administrasi DPRD**			Dokumen Administrasi Kinerja DPRD	1 Jenis	Terfasilitasinya Rapat Alat Kelengkapan Dewan	28.57 Persen		**564.967.375,00**	
4	02	01	2.16	0003	Fasilitasi Rapat Koordinasi dan Konsultasi DPRD			Jumlah Laporan Hasil Fasilitasi Rapat Koordinasi dan Konsultasi DPRD	30 Laporan			- Semua Kecamatan, Semua Kelurahan	564.967.375,00	
4	**02**	**02**			**PROGRAM DUKUNGAN PELAKSANAAN TUGAS DAN FUNGSI DPRD**	Persentase Program DPRD untuk Melaksanakan Fungsi DPRD yang Terintegrasi ke dalam Dokumen Perencanaan dan Penganggaran SETWAN	99,2 Persen						**10.715.063.358,00**	

Kode					Program / Kegiatan	Sasaran Program		Sasaran Kegiatan				Lokasi Kegiatan	Plafon Anggaran Sementara (Rp.)	Keterangan
						Indikator Kinerja	Target	Output Kegiatan	Target	Outcome Kegiatan	Target			
4	**02**	**02**	**2.01**		**Pembentukan Peraturan Daerah dan Peraturan DPRD**			Dokumen Hasil Pembahasan Rancangan Perda	3 Jenis	Terfasilitasinya Fungsi Pembentukan Peraturan Daerah	91 Persen		**830.012.150,00**	
4	02	02	2.01	0001	Penyusunan dan Pembahasan Program Pembentukan Peraturan Daerah			Jumlah Dokumen Hasil Penyusunan dan Pembahasan Program Pembentukan Peraturan Daerah	3 Dokumen			- Semua Kecamatan, Semua Kelurahan	36.974.750,00	
4	02	02	2.01	0002	Pembahasan Rancangan Peraturan Daerah			Jumlah Dokumen Hasil Pembahasan Rancangan Peraturan Daerah	13 Dokumen			- Semua Kecamatan, Semua Kelurahan	558.251.500,00	
4	02	02	2.01	0003	Penyelenggaraan Kajian Perundang-Undangan			Jumlah Dokumen Kajian Perundang-Undangan	13 Dokumen			- Semua Kecamatan, Semua Kelurahan	55.394.375,00	
4	02	02	2.01	0004	Fasilitasi Penyusunan Penjelasan/Keterangan Naskah Akademik			Jumlah Dokumen Hasil Penyusunan Penjelasan atau Keterangan dan/atau Naskah Akademik yang Difasilitasi	3 Dokumen			- Semua Kecamatan, Semua Kelurahan	179.391.525,00	
4	**02**	**02**	**2.02**		**Pembahasan Kebijakan Anggaran**			Dokumen Hasil Pembahasan Kebijakan Anggaran dan Kinerja Pemerintah Daerah	5 Jenis	Terfasilitasinya Fungsi Penganggaran DPRD terhadap Pemerintah Daerah	100 Persen		**500.276.000,00**	
4	02	02	2.02	0001	Pembahasan KUA dan PPAS			Jumlah Dokumen Hasil Pembahasan KUA dan PPAS	1 Dokumen			- Semua Kecamatan, Semua Kelurahan	91.528.000,00	
4	02	02	2.02	0002	Pembahasan Perubahan KUA dan Perubahan PPAS			Jumlah Dokumen Hasil Pembahasan Perubahan KUA dan Perubahan PPAS	1 Dokumen			- Semua Kecamatan, Semua Kelurahan	86.528.000,00	
4	02	02	2.02	0003	Pembahasan APBD			Jumlah Dokumen Hasil Pembahasan APBD	1 Dokumen			- Semua Kecamatan, Semua Kelurahan	107.928.000,00	
4	02	02	2.02	0004	Pembahasan APBD Perubahan			Jumlah Dokumen Hasil Pembahasan APBD Perubahan	1 Dokumen			- Semua Kecamatan, Semua Kelurahan	76.614.000,00	
4	02	02	2.02	0006	Pembahasan Pertanggungjawaban APBD			Jumlah Dokumen Hasil Pembahasan Pertanggungjawaban APBD	1 Dokumen			- Semua Kecamatan, Semua Kelurahan	137.678.000,00	

Kode					Program / Kegiatan	Sasaran Program		Sasaran Kegiatan				Lokasi Kegiatan	Plafon Anggaran Sementara (Rp.)	Keterangan
						Indikator Kinerja	Target	Output Kegiatan	Target	Outcome Kegiatan	Target			
4	**02**	**02**	**2.03**		**Pengawasan Penyelenggaraan Pemerintahan**			Rekomendasi Hasil Pembahasan Pengawasan Penyelenggaraan Pemerintahan	3 Jenis	Terfasilitasi Fungsi Pengawasan DPRD terhadap Kinerja Mitra Kerja	66 Persen		**353.650.483,00**	
4	02	02	2.03	0006	Pengawasan Tindak Lanjut Hasil Pemeriksaan Laporan Keuangan oleh Badan Pemeriksa Keuangan			Jumlah Dokumen Hasil Pengawasan Tindak Lanjut Hasil Pemeriksaan Laporan Keuangan oleh Badan Pemeriksa Keuangan	1 Dokumen			- Semua Kecamatan, Semua Kelurahan	82.353.850,00	
4	02	02	2.03	0007	Pengawasan Penggunaan Anggaran			Jumlah Dokumen Hasil Pengawasan Penggunaan Anggaran	3 Dokumen			- Semua Kecamatan, Semua Kelurahan	203.068.808,00	
4	02	02	2.03	0008	Pembahasan Laporan Keterangan Pertanggungjawaban Kepala Daerah			Jumlah Rekomendasi Hasil Pembahasan Laporan Keterangan Pertanggungjawaban Kepala Daerah	1 Dokumen			- Semua Kecamatan, Semua Kelurahan	68.227.825,00	
4	**02**	**02**	**2.04**		**Peningkatan Kapasitas DPRD**			Jumlah Anggota DPRD yang ditingkatkan Kapasitasnya	35 Orang	Terfasilitasinya Peningkatan Kapasitas DPRD, dan Publikasi Informasi Hasil Kinerja DPRD	100 Persen		**3.686.763.250,00**	
4	02	02	2.04	0002	Pendalaman Tugas DPRD			Jumlah Dokumen Hasil Pendalaman Tugas DPRD	4 Dokumen			- Semua Kecamatan, Semua Kelurahan	1.783.288.000,00	
4	02	02	2.04	0004	Penyediaan Kelompok Pakar dan Tim Ahli			Jumlah Orang dalam Kelompok Pakar dan Tim Ahli	6 Orang			- Semua Kecamatan, Semua Kelurahan	0,00	
4	02	02	2.04	0005	Penyediaan Tenaga Ahli Fraksi			Jumlah Tenaga Ahli Fraksi	9 Orang			- Semua Kecamatan, Semua Kelurahan	378.000.000,00	
4	02	02	2.04	0006	Penyelenggaraan Hubungan Masyarakat			Jumlah Dokumen Hasil Penyelenggaraan Hubungan Masyarakat	12 Dokumen			- Semua Kecamatan, Semua Kelurahan	206.947.000,00	
4	02	02	2.04	0007	Penyusunan Program Kerja DPRD			Jumlah Dokumen Rencana Kerja DPRD	2 Dokumen			- Semua Kecamatan, Semua Kelurahan	8.636.750,00	

Kode					Program / Kegiatan	Sasaran Program		Sasaran Kegiatan				Lokasi Kegiatan	Plafon Anggaran Sementara (Rp.)	Keterangan
						Indikator Kinerja	Target	Output Kegiatan	Target	Outcome Kegiatan	Target			
4	02	02	2.04	0008	Publikasi dan Dokumentasi DPRD			Jumlah Dokumen Publikasi dan Dokumentasi DPRD	12 Dokumen			- Semua Kecamatan, Semua Kelurahan	1.309.891.500,00	
4	**02**	**02**	**2.05**		**Penyerapan dan Penghimpunan Aspirasi Masyarakat**			Dokumen Penyerapan Aspirasi Masyarat (POKIR dan lap RESES)	2 Jenis	Terserapnya Aspirasi Masyarakat	30 Persen		**5.086.373.475,00**	
4	02	02	2.05	0002	Penyusunan Pokok-Pokok Pikiran DPRD			Jumlah Dokumen Pokok-Pokok Pikiran DPRD yang Disusun	70 Dokumen			- Semua Kecamatan, Semua Kelurahan	192.113.475,00	
4	02	02	2.05	0003	Pelaksanaan Reses			Jumah Dokumen Hasil Pelaksanaan Reses	105 Dokumen			- Semua Kecamatan, Semua Kelurahan	4.894.260.000,00	
4	**02**	**02**	**2.08**		**Fasilitasi Tugas DPRD**			Dokumen hasil penyelenggaraan fasilitasi kegiatan DPRD	2 Jenis	Terfasilitasinya Tugas-Tugas DPRD	100 Persen		**257.988.000,00**	
4	02	02	2.08	0002	Penyusunan Laporan Kinerja DPRD			Jumlah Laporan Fraksi, Alat Kelengkapan dan Kinerja DPRD yang Disusun	1 Laporan			- Semua Kecamatan, Semua Kelurahan	0,00	
4	02	02	2.08	0004	Fasilitasi Tugas Pimpinan DPRD			Jumlah Dokumen Hasil Fasilitasi Tugas Pimpinan DPRD	12 Dokumen			- Semua Kecamatan, Semua Kelurahan	257.988.000,00	
5.01.5.05.0.00.01.0000 BADAN PERENCANAAN PEMBANGUNAN, PENELITIAN DAN PENGEMBANGAN DAERAH														
5.01.5.05.0.00.01.0000 BADAN PERENCANAAN PEMBANGUNAN, PENELITIAN DAN PENGEMBANGAN DAERAH														
5	**01**	**01**			**PROGRAM PENUNJANG URUSAN PEMERINTAHAN DAERAH KABUPATEN/KOTA**	Tingkat kepuasan terhadap kinerja Perangkat Daerah	83.00 Poin						**12.335.683.291,00**	
5	**01**	**01**	**2.01**		**Perencanaan, Penganggaran, dan Evaluasi Kinerja Perangkat Daerah**			Dokumen Hasil perencanaan, penganggaran, dan evaluasi Kinerja Perangkat Daerah	3 Jenis	Tersedianya informasi perencanaan, penganggaran, dan evaluasi sebagai bahan dan acuan pelaksanaan kegiatan Perangkat Daerah	100 Persen		**50.549.295,00**	
5	01	01	2.01	0001	Penyusunan Dokumen Perencanaan Perangkat Daerah			Jumlah Dokumen Perencanaan Perangkat Daerah	6 Dokumen			- Semua Kecamatan, Semua Kelurahan	10.238.350,00	

Kode					Program / Kegiatan	Sasaran Program		Sasaran Kegiatan				Lokasi Kegiatan	Plafon Anggaran Sementara (Rp.)	Keterangan
						Indikator Kinerja	Target	Output Kegiatan	Target	Outcome Kegiatan	Target			
5	01	01	2.01	0002	Koordinasi dan Penyusunan Dokumen RKA-SKPD			Jumlah Dokumen RKA-SKPD dan Laporan Hasil Koordinasi Penyusunan Dokumen RKA-SKPD	2 Dokumen			- Semua Kecamatan, Semua Kelurahan	3.012.045,00	
5	01	01	2.01	0003	Koordinasi dan Penyusunan Dokumen Perubahan RKA-SKPD			Jumlah Dokumen Perubahan RKA-SKPD dan Laporan Hasil Koordinasi Penyusunan Dokumen Perubahan RKA-SKPD	2 Dokumen			- Semua Kecamatan, Semua Kelurahan	2.462.045,00	
5	01	01	2.01	0004	Koordinasi dan Penyusunan DPA-SKPD			Jumlah Dokumen DPA-SKPD dan Laporan Hasil Koordinasi Penyusunan Dokumen DPA-SKPD	2 Dokumen			- Semua Kecamatan, Semua Kelurahan	3.397.045,00	
5	01	01	2.01	0005	Koordinasi dan Penyusunan Perubahan DPA- SKPD			Jumlah Dokumen Perubahan DPA-SKPD dan Laporan Hasil Koordinasi Penyusunan Dokumen Perubahan DPA-SKPD	2 Dokumen			- Semua Kecamatan, Semua Kelurahan	2.462.045,00	
5	01	01	2.01	0006	Koordinasi dan Penyusunan Laporan Capaian Kinerja dan Ikhtisar Realisasi Kinerja SKPD			Jumlah Laporan Capaian Kinerja dan Ikhtisar Realisasi Kinerja SKPD dan Laporan Hasil Koordinasi Penyusunan Laporan Capaian Kinerja dan Ikhtisar Realisasi Kinerja SKPD	8 Laporan			- Semua Kecamatan, Semua Kelurahan	8.870.940,00	
5	01	01	2.01	0007	Evaluasi Kinerja Perangkat Daerah			Jumlah Laporan Evaluasi Kinerja Perangkat Daerah	9 Laporan			- Semua Kecamatan, Semua Kelurahan	20.106.825,00	
5	**01**	**01**	**2.02**		**Administrasi Keuangan Perangkat Daerah**			Dokumen laporan keuangan Perangkat Daerah	2 Jenis	Tersedianya informasi keuangan perangkat daerah sebagai bahan audit keuangan Perangkat Daerah	100 Persen		**9.993.115.582,00**	
5	01	01	2.02	0001	Penyediaan Gaji dan Tunjangan ASN			Jumlah Orang yang Menerima Gaji dan Tunjangan ASN	63 Orang/ bulan			- Semua Kecamatan, Semua Kelurahan	9.988.612.092,00	
5	01	01	2.02	0005	Koordinasi dan Penyusunan Laporan Keuangan Akhir Tahun SKPD			Jumlah Laporan Keuangan Akhir Tahun SKPD dan Laporan Hasil Koordinasi Penyusunan Laporan Keuangan Akhir Tahun SKPD	1 Laporan			- Semua Kecamatan, Semua Kelurahan	4.503.490,00	

Kode					Program / Kegiatan	Sasaran Program		Sasaran Kegiatan				Lokasi Kegiatan	Plafon Anggaran Sementara (Rp.)	Keterangan
						Indikator Kinerja	Target	Output Kegiatan	Target	Outcome Kegiatan	Target			
5	**01**	**01**	**2.03**		**Administrasi Barang Milik Daerah pada Perangkat Daerah**			Dokumen Administrasi Barang Milik Daerah	3 Dokumen	Tersedianya Data dan Informasi Barang Milik Daerah pada Perangkat Daerah sebagai Bahan Audit	100 Persen		**85.382.125,00**	
5	01	01	2.03	0001	Penyusunan Perencanaan Kebutuhan Barang Milik Daerah SKPD			Jumlah Rencana Kebutuhan Barang Milik Daerah SKPD	1 Dokumen			- Semua Kecamatan, Semua Kelurahan	3.002.500,00	
5	01	01	2.03	0002	Pengamanan Barang Milik Daerah SKPD			Jumlah Dokumen Pengamanan Barang Milik Daerah SKPD	28 Dokumen			- Semua Kecamatan, Semua Kelurahan	82.379.625,00	
5	01	01	2.03	0006	Penatausahaan Barang Milik Daerah pada SKPD			Jumlah Laporan Penatausahaan Barang Milik Daerah pada SKPD	1 Laporan			- Semua Kecamatan, Semua Kelurahan	0,00	
5	**01**	**01**	**2.05**		**Administrasi Kepegawaian Perangkat Daerah**			Pegawai yang Mendapatkan Pelayanan Administrasi Kepegawaian	52 Orang	Persentase Pegawai yang Mendapatkan Pelayanan Administrasi Kepegawaian	100 Persen		**14.112.500,00**	
5	01	01	2.05	0002	Pengadaan Pakaian Dinas beserta Atribut Kelengkapannya			Jumlah Paket Pakaian Dinas beserta Atribut Kelengkapan	2 Paket			- Semua Kecamatan, Semua Kelurahan	0,00	
5	01	01	2.05	0010	Sosialisasi Peraturan Perundang-Undangan			Jumlah Orang yang Mengikuti Sosialisasi Peraturan Perundang-Undangan	52 Orang			- Semua Kecamatan, Semua Kelurahan	4.012.500,00	
5	01	01	2.05	0011	Bimbingan Teknis Implementasi Peraturan Perundang-Undangan			Jumlah Orang yang Mengikuti Bimbingan Teknis Implementasi Peraturan Perundang-Undangan	5 Orang			- Semua Kecamatan, Semua Kelurahan	10.100.000,00	
5	**01**	**01**	**2.06**		**Administrasi Umum Perangkat Daerah**			Dokumen Penyelenggaraan pelayanan administrasi umum	2 Jenis	Terpenuhinya pelayanan administrasi umum Perangkat Daerah	100 Persen		**803.345.356,00**	
5	01	01	2.06	0002	Penyediaan Peralatan dan Perlengkapan Kantor			Jumlah Paket Peralatan dan Perlengkapan Kantor yang Disediakan	1 Paket			- Semua Kecamatan, Semua Kelurahan	113.686.320,00	
5	01	01	2.06	0004	Penyediaan Bahan Logistik Kantor			Jumlah Paket Bahan Logistik Kantor yang Disediakan	1 Paket			- Semua Kecamatan, Semua Kelurahan	3.838.716,00	

Kode					Program / Kegiatan	Sasaran Program		Sasaran Kegiatan				Lokasi Kegiatan	Plafon Anggaran Sementara (Rp.)	Keterangan
						Indikator Kinerja	Target	Output Kegiatan	Target	Outcome Kegiatan	Target			
5	01	01	2.06	0005	Penyediaan Barang Cetakan dan Penggandaan			Jumlah Paket Barang Cetakan dan Penggandaan yang Disediakan	2 Paket			- Semua Kecamatan, Semua Kelurahan	16.213.180,00	
5	01	01	2.06	0006	Penyediaan Bahan Bacaan dan Peraturan Perundang-undangan			Jumlah Dokumen Bahan Bacaan dan Peraturan Perundang-Undangan yang Disediakan	3 Dokumen			- Semua Kecamatan, Semua Kelurahan	261.610.000,00	
5	01	01	2.06	0008	Fasilitasi Kunjungan Tamu			Jumlah Laporan Fasilitasi Kunjungan Tamu	12 Laporan			- Semua Kecamatan, Semua Kelurahan	40.950.000,00	
5	01	01	2.06	0009	Penyelenggaraan Rapat Koordinasi dan Konsultasi SKPD			Jumlah Laporan Penyelenggaraan Rapat Koordinasi dan Konsultasi SKPD	12 Laporan			- Semua Kecamatan, Semua Kelurahan	367.047.140,00	
5	**01**	**01**	**2.07**		**Pengadaan Barang Milik Daerah Penunjang Urusan Pemerintah Daerah**			Dokumen hasil pengadaan Barang Milik Daerah pada Perangkat Daerah	5 Jenis	Terpenuhinya Barang Milik Daerah sebagai fasilitasi kinerja ASN pada Perangkat Daerah	100 Persen		**22.215.713,00**	
5	01	01	2.07	0002	Pengadaan Kendaraan Dinas Operasional atau Lapangan			Jumlah Unit Kendaraan Dinas Operasional atau Lapangan yang Disediakan	4 Unit			- Semua Kecamatan, Semua Kelurahan	0,00	
5	01	01	2.07	0005	Pengadaan Mebel			Jumlah Paket Mebel yang Disediakan	10 Unit			- Semua Kecamatan, Semua Kelurahan	0,00	
5	01	01	2.07	0010	Pengadaan Sarana dan Prasarana Gedung Kantor atau Bangunan Lainnya			Jumlah Unit Sarana dan Prasarana Gedung Kantor atau Bangunan Lainnya yang Disediakan	52 Unit			- Semua Kecamatan, Semua Kelurahan	0,00	
5	01	01	2.07	0011	Pengadaan Sarana dan Prasarana Pendukung Gedung Kantor atau Bangunan Lainnya			Jumlah Unit Sarana dan Prasarana Pendukung Gedung Kantor atau Bangunan Lainnya yang Disediakan	20 Unit			- Semua Kecamatan, Semua Kelurahan	22.215.713,00	
5	**01**	**01**	**2.08**		**Penyediaan Jasa Penunjang Urusan Pemerintahan Daerah**			Dokumen penyediaan jasa penunjang urusan pemerintahan daerah pada Perangkat daerah	2 Jenis	Terpenuhinya Jasa Penunjang Perangkat Daerah sesuai kebutuhan dan tepat waktu	100 Persen		**750.529.870,00**	
5	01	01	2.08	0002	Penyediaan Jasa Komunikasi, Sumber Daya Air dan Listrik			Jumlah Laporan Penyediaan Jasa Komunikasi, Sumber Daya Air dan Listrik yang Disediakan	3 Laporan			- Semua Kecamatan, Semua Kelurahan	200.040.000,00	

Kode					Program / Kegiatan	Sasaran Program		Sasaran Kegiatan				Lokasi Kegiatan	Plafon Anggaran Sementara (Rp.)	Keterangan
						Indikator Kinerja	Target	Output Kegiatan	Target	Outcome Kegiatan	Target			
5	01	01	2.08	0004	Penyediaan Jasa Pelayanan Umum Kantor			Jumlah Laporan Penyediaan Jasa Pelayanan Umum Kantor yang Disediakan	3 Laporan			- Semua Kecamatan, Semua Kelurahan	550.489.870,00	
5	**01**	**01**	**2.09**		**Pemeliharaan Barang Milik Daerah Penunjang Urusan Pemerintahan Daerah**			Dokumen hasil pemeliharaan Barang Milik Daerah pada Perangkat Daerah	5 Jenis	Terpeliharanya Barang Milik Daerah sebagai fasilitasi kinerja ASN pada Perangkat Daerah	100 Persen		**616.432.850,00**	
5	01	01	2.09	0001	Penyediaan Jasa Pemeliharaan, Biaya Pemeliharaan, dan Pajak Kendaraan Perorangan Dinas atau Kendaraan Dinas Jabatan			Jumlah Kendaraan Perorangan Dinas atau Kendaraan Dinas Jabatan yang Dipelihara dan dibayarkan Pajaknya	1 Unit			- Semua Kecamatan, Semua Kelurahan	46.248.000,00	
5	01	01	2.09	0002	Penyediaan Jasa Pemeliharaan, Biaya Pemeliharaan, Pajak dan Perizinan Kendaraan Dinas Operasional atau Lapangan			Jumlah Kendaraan Dinas Operasional atau Lapangan yang Dipelihara dan dibayarkan Pajak dan Perizinannya	27 Unit			- Semua Kecamatan, Semua Kelurahan	397.350.000,00	
5	01	01	2.09	0009	Pemeliharaan/Rehabilitasi Gedung Kantor dan Bangunan Lainnya			Jumlah Gedung Kantor dan Bangunan Lainnya yang Dipelihara/Direhabilitasi	3 Unit			- Semua Kecamatan, Semua Kelurahan	66.743.850,00	
5	01	01	2.09	0010	Pemeliharaan/Rehabilitasi Sarana dan Prasarana Gedung Kantor atau Bangunan Lainnya			Jumlah Sarana dan Prasarana Gedung Kantor atau Bangunan Lainnya yang Dipelihara/Direhabilitasi	5 Unit			- Semua Kecamatan, Semua Kelurahan	50.225.000,00	
5	01	01	2.09	0011	Pemeliharaan/Rehabilitasi Sarana dan Prasarana Pendukung Gedung Kantor atau Bangunan Lainnya			Jumlah Sarana dan Prasarana Pendukung Gedung Kantor atau Bangunan Lainnya yang Dipelihara/Direhabilitasi	5 Unit			- Semua Kecamatan, Semua Kelurahan	55.866.000,00	
5	**01**	**02**			**PROGRAM PERENCANAAN, PENGENDALIAN DAN EVALUASI PEMBANGUNAN DAERAH**	Kesesuaian Tahapan Perencanaan Pembangunan Persentase capaian Kinerja Evaluasi Hasil Perencanaan Pembangunan Daerah Persentase Keterisian Data Perencanaan pada SIPD	100 Persen 73 Persen 84 Persen							**618.754.608,00**	
5	**01**	**02**	**2.01**		**Penyusunan Perencanaan dan Pendanaan**			Jumlah dokumen perencanaan dan pendanaan	5 Dokumen	Tersedianya dokumen perencanaan pembangunan daerah untuk tahun perencanaan dan perubahannya yang tepat waktu dan sesuai ketentuan	100 Persen		**513.285.816,00**	

Kode					Program / Kegiatan	Sasaran Program		Sasaran Kegiatan				Lokasi Kegiatan	Plafon Anggaran Sementara (Rp.)	Keterangan
						Indikator Kinerja	Target	Output Kegiatan	Target	Outcome Kegiatan	Target			
5	01	02	2.01	0001	Analisis Kondisi Daerah, Permasalahan, dan Isu Strategis Pembangunan Daerah			Jumlah Dokumen Rancangan Awal RPJMD/RKPD (Sesuai Kebutuhan Jika RPJMD Maka Rancangan Teknokratik)	1 Dokumen			- Semua Kecamatan, Semua Kelurahan	3.129.275,00	
5	01	02	2.01	0002	Koordinasi Penelaahan Dokumen Perencanaan Pembangunan Daerah dengan Dokumen Kebijakan Lainnya			Jumlah Telaahan Dokumen Perencanaan Pembangunan Daerah Daerah	1 Dokumen			- Semua Kecamatan, Semua Kelurahan	1.518.625,00	
5	01	02	2.01	0003	Pelaksanaan Konsultasi Publik			Jumlah Berita Acara Konsultasi Publik	2 Berita Acara			- Semua Kecamatan, Semua Kelurahan	113.582.018,00	
5	01	02	2.01	0004	Koordinasi Pelaksanaan Forum Perangkat Daerah/Lintas Perangkat Daerah			Jumlah Berita Acara Forum Perangkat Daerah/Lintas Perangkat Daerah	1 Berita Acara			- Semua Kecamatan, Semua Kelurahan	10.268.625,00	
5	01	02	2.01	0005	Pelaksanaan Musrenbang Kabupaten/Kota			Jumlah Berita Acara Musrenbang Kabupaten/Kota	2 Berita Acara			- Semua Kecamatan, Semua Kelurahan	282.354.150,00	
5	01	02	2.01	0006	Penyiapan Bahan Koordinasi Musrenbang Kecamatan			Jumlah Usulan yang Terverifikasi oleh Kecamatan	5 Usulan			- Semua Kecamatan, Semua Kelurahan	1.796.125,00	
5	01	02	2.01	0007	Koordinasi Penyusunan dan Penetapan Dokumen Perencanaan Pembangunan Daerah Kabupaten/Kota			Jumlah Dokumen Perencanaan Pembangunan Daerah Kabupaten/Kota yang Ditetapkan (RPJPD/RPJMD/RKPD)	6 Dokumen			- Semua Kecamatan, Semua Kelurahan	100.636.998,00	
5	**01**	**02**	**2.02**		**Analisis Data dan Informasi Pemerintahan Daerah Bidang Perencanaan Pembangunan Daerah**			Jumlah dokumen data dan informasi pembangunan yang dihasilkan	2 Dokumen	Tersedianya data dan informasi pembangunan daerah	100 Persen		**83.449.342,00**	
5	01	02	2.02	0001	Analisis Data dan Informasi Perencanaan Pembangunan Daerah			Jumlah Dokumen Hasil Analisis Data untuk Penyusunan Kebijakan Perencanaan Pembangunan Daerah (Semua Perencanaan Pembangunan Daerah)	3 Dokumen			- Semua Kecamatan, Semua Kelurahan	23.920.525,00	
5	01	02	2.02	0002	Pembinaan dan Pemanfaatan Data dan Informasi Perencanaan Pembangunan Perangkat Daerah			Jumlah Orang yang Dibina dalam Pemanfaatan Data dan Informasi	32 Orang			- Semua Kecamatan, Semua Kelurahan	16.518.792,00	

Kode					Program / Kegiatan	Sasaran Program		Sasaran Kegiatan				Lokasi Kegiatan	Plafon Anggaran Sementara (Rp.)	Keterangan
						Indikator Kinerja	Target	Output Kegiatan	Target	Outcome Kegiatan	Target			
5	01	02	2.02	0003	Penyusunan Profil Pembangunan Daerah Kabupaten/Kota			Jumlah Buku Profil Pembangunan Daerah yang Diterbitkan	1 Buku			- Semua Kecamatan, Semua Kelurahan	43.010.025,00	
5	**01**	**02**	**2.03**		**Pengendalian, Evaluasi dan Pelaporan Bidang Perencanaan Pembangunan Daerah**			Jumlah dokumen evaluasi dan pelaporan perencanaan pembangunan daerah	8 Dokumen	Tersedianya informasi capaian kinerja perencanaan	100 Persen		**14.868.400,00**	
5	01	02	2.03	0003	Monitoring, Evaluasi dan Penyusunan Laporan Berkala Pelaksanaan Pembangunan Daerah			Jumlah Laporan Hasil Evaluasi Kinerja Pembangunan Daerah	8 Laporan			- Semua Kecamatan, Semua Kelurahan	14.868.400,00	
5	**01**	**02**	**2.04**		**Implementasi Sistem Informasi Pemerintahan Daerah di Bidang Pembangunan Daerah**			Prosentase Keterisian Data pembangunan di SIPD e Database	77 Persen	Tersedianya data pembangunan pada SIPD	100 Persen		**7.151.050,00**	
5	01	02	2.04	0001	Pengelolaan Data dalam Sistem Informasi Pemerintahan Daerah di Bidang Pembangunan Daerah			Jumlah Data dalam Sistem Informasi Pemerintahan Daerah di Bidang Pembangunan Daerah yang Dikelola	1 Dokumen			- Semua Kecamatan, Semua Kelurahan	7.151.050,00	
5	**01**	**03**			**PROGRAM KOORDINASI DAN SINKRONISASI PERENCANAAN PEMBANGUNAN DAERAH**	Kesesuaian dokumen Renja terhadap RKPD Perangkat Daerah Mitra Bidang PIK Kesesuaian dokumen Renja terhadap RKPD Perangkat Daerah Mitra Bidang PPPM	97.62 Persen 97.62 Persen						**654.734.770,00**	
5	**01**	**03**	**2.01**		**Koordinasi Perencanaan Bidang Pemerintahan dan Pembangunan Manusia**			Dokumen hasil koordinasi perencanaan dan evaluasi bidang PPPM	2 Jenis	Tersedianya informasi perencanaan dan tinjauan capaian kinerja perencanaan bidang PPPM yang tepat waktu dan sesuai ketentuan	100 Persen		**206.797.475,00**	
5	01	03	2.01	0001	Koordinasi Penyusunan Dokumen Perencanaan Pembangunan Daerah Bidang Pemerintahan (RPJPD, RPJMD dan RKPD)			Jumlah Dokumen Perencanaan Pembangunan Daerah Bidang Pemerintahan yang Dikoordinir Penyusunannya (RPJPD, RPJMD dan RKPD)	5 Dokumen			- Semua Kecamatan, Semua Kelurahan	35.199.200,00	
5	01	03	2.01	0003	Pelaksanaan Monitoring dan Evaluasi Penyusunan Dokumen Perencanaan Pembangunan Perangkat Daerah Bidang Pemerintahan			Jumlah Laporan Monitoring dan Evaluasi Penyusunan Dokumen Perencanaan Pembangunan Perangkat Daerah Bidang Pemerintahan	4 Laporan			- Semua Kecamatan, Semua Kelurahan	31.517.625,00	

Kode					Program / Kegiatan	Sasaran Program		Sasaran Kegiatan				Lokasi Kegiatan	Plafon Anggaran Sementara (Rp.)	Keterangan
						Indikator Kinerja	Target	Output Kegiatan	Target	Outcome Kegiatan	Target			
5	01	03	2.01	0005	Koordinasi Penyusunan Dokumen Perencanaan Pembangunan Daerah Bidang Pembangunan Manusia (RPJPD, RPJMD dan RKPD)			Jumlah Dokumen Perencanaan Pembangunan Daerah Bidang Pembangunan Manusia yang Dikoordinir Penyusunannya (RPJPD. RPJMD dan RKPD)	9 Dokumen			- Semua Kecamatan, Semua Kelurahan	91.606.200,00	
5	01	03	2.01	0007	Pelaksanaan Monitoring dan Evaluasi Penyusunan Dokumen Perencanaan Pembangunan Perangkat Daerah Bidang Pembangunan Manusia			Jumlah Laporan Hasil Pelaksanaan Monitoring dan Evaluasi Penyusunan Dokumen Perencanaan Pembangunan Perangkat Daerah Bidang Pembangunan Manusia	4 Laporan			- Semua Kecamatan, Semua Kelurahan	48.474.450,00	
5	**01**	**03**	**2.02**		**Koordinasi Perencanaan Bidang Perekonomian dan SDA (Sumber Daya Alam)**			Dokumen hasil koordinasi perencanaan dan evaluasi bidang PPSDA	2 Jenis	Tersedianya informasi perencanaan dan tinjauan capaian kinerja perencanaan bidang PPSDA yang tepat waktu dan sesuai ketentuan	100 Persen		**199.999.795,00**	
5	01	03	2.02	0001	Koordinasi Penyusunan Dokumen Perencanaan Pembangunan Daerah Bidang Perekonomian (RPJPD, RPJMD dan RKPD)			Jumlah Dokumen Perencanaan Pembangunan Daerah Bidang Perekonomian yang Dikoordinir Penyusunannya (RPJPD. RPJMD dan RKPD)	8 Dokumen			- Semua Kecamatan, Semua Kelurahan	93.709.625,00	
5	01	03	2.02	0003	Pelaksanaan Monitoring dan Evaluasi Penyusunan Dokumen Perencanaan Pembangunan Perangkat Daerah Bidang Perekonomian			Jumlah Laporan Hasil Pelaksanaan Monitoring dan Evaluasi Penyusunan Dokumen Perencanaan Pembangunan Perangkat Daerah Bidang Perekonomian	4 Laporan			- Semua Kecamatan, Semua Kelurahan	47.531.100,00	
5	01	03	2.02	0005	Koordinasi Penyusunan Dokumen Perencanaan Pembangunan Daerah Bidang SDA (RPJPD, RPJMD dan RKPD)			Jumlah Dokumen Perencanaan Pembangunan Daerah Bidang SDA yang Dikoordinir Penyusunannya (RPJPD. RPJMD dan RKPD)	7 Dokumen			- Semua Kecamatan, Semua Kelurahan	36.093.810,00	
5	01	03	2.02	0007	Pelaksanaan Monitoring dan Evaluasi Penyusunan Dokumen Perencanaan Pembangunan Perangkat Daerah Bidang SDA			Jumlah Laporan Hasil Pelaksanaan Monitoring dan Evaluasi Penyusunan Dokumen Perencanaan Pembangunan Perangkat Daerah Bidang SDA	4 Laporan			- Semua Kecamatan, Semua Kelurahan	22.665.260,00	
5	**01**	**03**	**2.03**		**Koordinasi Perencanaan Bidang Infrastruktur dan Kewilayahan**			Dokumen hasil koordinasi perencanaan dan evaluasi bidang PIK	2 Jenis	Tersedianya informasi perencanaan dan tinjauan capaian kinerja perencanaan bidang PIK yang tepat waktu dan sesuai ketentuan	100 Persen		**247.937.500,00**	

Kode					Program / Kegiatan	Sasaran Program		Sasaran Kegiatan				Lokasi Kegiatan	Plafon Anggaran Sementara (Rp.)	Keterangan
						Indikator Kinerja	Target	Output Kegiatan	Target	Outcome Kegiatan	Target			
5	01	03	2.03	0001	Koordinasi Penyusunan Dokumen Perencanaan Pembangunan Daerah Bidang Infrastruktur (RPJPD, RPJMD dan RKPD)			Jumlah Dokumen Perencanaan Pembangunan Daerah Bidang Infrastruktur yang Dikoordinir Penyusunannya (RPJPD. RPJMD dan RKPD)	7 Dokumen			- Semua Kecamatan, Semua Kelurahan	73.828.255,00	
5	01	03	2.03	0003	Pelaksanaan Monitoring dan Evaluasi Penyusunan Dokumen Perencanaan Pembangunan Perangkat Daerah Bidang Infrastruktur			Jumlah Laporan Hasil Pelaksanaan Monitoring dan Evaluasi Penyusunan Dokumen Perencanaan Pembangunan Perangkat Daerah Bidang Infrastruktur	4 Laporan			- Semua Kecamatan, Semua Kelurahan	60.640.275,00	
5	01	03	2.03	0005	Koordinasi Penyusunan Dokumen Perencanaan Pembangunan Daerah Bidang Kewilayahan (RPJPD, RPJMD dan RKPD)			Jumlah Dokumen Perencanaan Pembangunan Daerah Bidang Kewilayahan yang Dikoordinir Penyusunannya (RPJPD. RPJMD dan RKPD)	5 Dokumen			- Semua Kecamatan, Semua Kelurahan	56.609.485,00	
5	01	03	2.03	0007	Pelaksanaan Monitoring dan Evaluasi Penyusunan Dokumen Perencanaan Pembangunan Perangkat Daerah Bidang Kewilayahan			Jumlah Laporan Hasil Pelaksanaan Monitoring dan Evaluasi Penyusunan Dokumen Perencanaan Pembangunan Perangkat Daerah Bidang Kewilayahan	4 Laporan			- Semua Kecamatan, Semua Kelurahan	56.859.485,00	
5	**05**	**02**			**PROGRAM PENELITIAN DAN PENGEMBANGAN DAERAH**	Persentase kelitbangan yang dihasilkan	100 Persen						**868.132.580,00**	
5	**05**	**02**	**2.01**		**Penelitian dan Pengembangan Bidang Penyelenggaraan Pemerintahan dan Pengkajian Peraturan**			Jumlah Kegiatan Kelitbangan Bidang Penyelenggaraan Pemerintahan dan Pengkajian Peraturan sesuai Pedoman Kelitbangan	4 Jenis	Tersedianya Bahan Diseminasi Kegiatan Kelitbangan Bidang Penyelenggaraan Pemerintahan dan Pengkajian Peraturan	100 Persen		**219.635.009,00**	
5	05	02	2.01	0003	Fasilitasi, Pelaksanaan dan Evaluasi Penelitian dan Pengembangan Bidang Kelembagaan dan Ketatalaksanaan			Jumlah Laporan Hasil Pelaksanaan Fasilitasi, Pelaksanaan dan Evaluasi Penelitian dan Pengembangan Bidang Kelembagaan dan Ketatalaksanaan	1 Laporan			- Semua Kecamatan, Semua Kelurahan	51.381.109,00	
5	05	02	2.01	0006	Fasilitasi, Pelaksanaan dan Evaluasi Penelitian dan Pengembangan Bidang Ketertiban dan Ketentraman Umum dan Perlindungan Masyarakat			Jumlah Laporan Hasil Pelaksanaan Fasilitasi, Pelaksanaan dan Evaluasi Penelitian dan Pengembangan Bidang Ketertiban dan Ketentraman Umum dan Perlindungan Masyarakat	1 Laporan			- Semua Kecamatan, Semua Kelurahan	41.122.950,00	

Kode					Program / Kegiatan	Sasaran Program		Sasaran Kegiatan				Lokasi Kegiatan	Plafon Anggaran Sementara (Rp.)	Keterangan
						Indikator Kinerja	Target	Output Kegiatan	Target	Outcome Kegiatan	Target			
5	05	02	2.01	0012	Pengelolaan Data Kelitbangan dan Peraturan			Jumlah Data Kelitbangan dan Peraturan yang Terkelola dengan Baik	1 Laporan			- Semua Kecamatan, Semua Kelurahan	49.835.875,00	
5	05	02	2.01	0013	Perumusan Rekomendasi atas Rencana Penetapan Peraturan Baru dan/atau Evaluasi Terhadap Pelaksanaan Peraturan			Jumlah Rekomendasi atas Rencana Penetapan Peraturan Baru dan/atau Evaluasi Terhadap Pelaksanaan Peraturan yang Diterbitkan	1 Rekomendasi			- Semua Kecamatan, Semua Kelurahan	77.295.075,00	
5	**05**	**02**	**2.02**		**Penelitian dan Pengembangan Bidang Sosial dan Kependudukan**			Jumlah Kegiatan Kelitbangan Bidang Sosial dan Kependudukan sesuai Pedoman Kelitbangan	4 Jenis	Tersedianya Bahan Diseminasi Kegiatan Kelitbangan Bidang Sosial dan Kependudukan	100 Persen		**168.498.152,00**	
5	05	02	2.02	0003	Penelitian dan Pengembangan Pendidikan dan Kebudayaan			Jumlah Dokumen Hasil Penelitian dan Pengembangan Pendidikan dan Kebudayaan	1 Dokumen			- Semua Kecamatan, Semua Kelurahan	0,00	
5	05	02	2.02	0005	Penelitian dan Pengembangan Pariwisata			Jumlah Dokumen Hasil Penelitian dan Pengembangan Pariwisata	1 Dokumen			- Semua Kecamatan, Semua Kelurahan	89.703.077,00	
5	05	02	2.02	0006	Penelitian dan Pengembangan Kesehatan			Jumlah Dokumen Hasil Penelitian dan Pengembangan Kesehatan	1 Dokumen			- Semua Kecamatan, Semua Kelurahan	78.795.075,00	
5	05	02	2.02	0009	Penelitian dan Pengembangan Tenaga Kerja			Jumlah Dokumen Hasil Penelitian dan Pengembangan Tenaga Kerja	1 Dokumen			- Semua Kecamatan, Semua Kelurahan	0,00	
5	**05**	**02**	**2.03**		**Penelitian dan Pengembangan Bidang Ekonomi dan Pembangunan**			Jumlah Kegiatan Kelitbangan Bidang Ekonomi dan Pembangunan sesuai Pedoman Kelitbangan	5 Jenis	Tersedianya Bahan Diseminasi Kegiatan Kelitbangan Bidang Ekonomi dan Pembangunan	100 Persen		**239.999.502,00**	
5	05	02	2.03	0001	Penelitian dan Pengembangan Koperasi, Usaha Kecil dan Menengah			Jumlah Dokumen Hasil Penelitian dan Pengembangan Koperasi, Usaha Kecil dan Menengah	1 Dokumen			- Semua Kecamatan, Semua Kelurahan	74.999.800,00	
5	05	02	2.03	0004	Penelitian dan Pengembangan Pertanian, Perkebunan dan Pangan			Jumlah Dokumen Hasil Penelitian dan Pengembangan Pertanian, Perkebunan dan Pangan	1 Dokumen			- Semua Kecamatan, Semua Kelurahan	74.999.800,00	

Kode					Program / Kegiatan	Sasaran Program		Sasaran Kegiatan				Lokasi Kegiatan	Plafon Anggaran Sementara (Rp.)	Keterangan
						Indikator Kinerja	Target	Output Kegiatan	Target	Outcome Kegiatan	Target			
5	05	02	2.03	0007	Penelitian dan Pengembangan Lingkungan Hidup			Jumlah Dokumen Hasil Penelitian dan Pengembangan Lingkungan Hidup	1 Dokumen			- Semua Kecamatan, Semua Kelurahan	89.999.902,00	
5	05	02	2.03	0010	Penelitian dan Pengembangan Perhubungan			Jumlah Dokumen Hasil Penelitian dan Pengembangan Perhubungan	1 Dokumen			- Semua Kecamatan, Semua Kelurahan	0,00	
5	05	02	2.03	0011	Penelitian dan Pengembangan Perumahan dan Kawasan Permukiman			Jumlah Dokumen Hasil Penelitian dan Pengembangan Perumahan dan Kawasan Permukiman	1 Dokumen			- Semua Kecamatan, Semua Kelurahan	0,00	
5	**05**	**02**	**2.04**		**Pengembangan Inovasi dan Teknologi**			Jumlah Kegiatan Kelitbangan dalam Pengembangan Inovasi dan Teknologi, serta Hasil-Hasil Kelitbangan sesuai Pedoman Kelitbangan	2 Jenis	Tersedianya Hasil Kegiatan Kelitbangan, Pengembangan Inovasi dan Teknologi sesuai Pedoman Kelitbangan	100 Persen		**239.999.917,00**	
5	05	02	2.04	0001	Penelitian, Pengembangan, dan Perekayasaan di Bidang Teknologi dan Inovasi			Jumlah Dokumen Hasil Penelitian, Pengembangan, dan Perekayasaan di Bidang Teknologi dan Inovasi	1 Dokumen			- Semua Kecamatan, Semua Kelurahan	63.300.650,00	
5	05	02	2.04	0003	Diseminasi Jenis, Prosedur dan Metode Penyelenggaraan Pemerintahan Daerah yang Bersifat Inovatif			Jumlah Laporan Hasil Pelaksanaan Diseminasi Jenis, Prosedur dan Metode Penyelenggaraan Pemerintahan Daerah yang Bersifat Inovatif	1 Laporan			- Semua Kecamatan, Semua Kelurahan	166.979.142,00	
5	05	02	2.04	0004	Sosialisasi dan Diseminasi Hasil-Hasil Kelitbangan			Jumlah Laporan Hasil Penyelenggaraan Sosialisasi dan Diseminasi Hasil-Hasil Kelitbangan	4 Laporan			- Semua Kecamatan, Semua Kelurahan	9.720.125,00	
5.02.0.00.0.00.01.0000 BADAN PENGELOLA KEUANGAN DAN PENDAPATAN DAERAH														
5.02.0.00.0.00.01.0000 BADAN PENGELOLA KEUANGAN DAN PENDAPATAN DAERAH														
5	**02**	**01**			**PROGRAM PENUNJANG URUSAN PEMERINTAHAN DAERAH KABUPATEN/KOTA**	Indeks Kepuasan Masyarakat	81 Poin						**51.375.713.095,00**	

Kode					Program / Kegiatan	Sasaran Program		Sasaran Kegiatan				Lokasi Kegiatan	Plafon Anggaran Sementara (Rp.)	Keterangan
						Indikator Kinerja	Target	Output Kegiatan	Target	Outcome Kegiatan	Target			
5	**02**	**01**	**2.01**		**Perencanaan, Penganggaran, dan Evaluasi Kinerja Perangkat Daerah**			Terpenuhinya informasi perencanaan sebagai bahan dan acuan pelaksanaan kegiatan Perangkat Daerah [deleted]1 Terpenuhinya informasi perencanaan sebagai bahan dan acuan pelaksanaan kegiatan Perangkat Daerah [deleted] [deleted]	100 Persen 100 Persen	Terpenuhinya informasi perencanaan sebagai bahan dan acuan pelaksanaan kegiatan Perangkat Daerah	100 Persen		**127.544.862,00**	
5	02	01	2.01	0001	Penyusunan Dokumen Perencanaan Perangkat Daerah			Jumlah Dokumen Perencanaan Perangkat Daerah	4 Dokumen			- Semua Kecamatan, Semua Kelurahan	30.893.000,00	
5	02	01	2.01	0002	Koordinasi dan Penyusunan Dokumen RKA-SKPD			Jumlah Dokumen RKA-SKPD dan Laporan Hasil Koordinasi Penyusunan Dokumen RKA-SKPD	1 Dokumen			- Semua Kecamatan, Semua Kelurahan	1.669.477,00	
5	02	01	2.01	0003	Koordinasi dan Penyusunan Dokumen Perubahan RKA-SKPD			Jumlah Dokumen Perubahan RKA-SKPD dan Laporan Hasil Koordinasi Penyusunan Dokumen Perubahan RKA-SKPD	1 Dokumen			- Semua Kecamatan, Semua Kelurahan	1.603.477,00	
5	02	01	2.01	0004	Koordinasi dan Penyusunan DPA-SKPD			Jumlah Dokumen DPA-SKPD dan Laporan Hasil Koordinasi Penyusunan Dokumen DPA-SKPD	1 Dokumen			- Semua Kecamatan, Semua Kelurahan	2.338.954,00	
5	02	01	2.01	0005	Koordinasi dan Penyusunan Perubahan DPA- SKPD			Jumlah Dokumen Perubahan DPA-SKPD dan Laporan Hasil Koordinasi Penyusunan Dokumen Perubahan DPA-SKPD	1 Dokumen			- Semua Kecamatan, Semua Kelurahan	2.206.954,00	
5	02	01	2.01	0006	Koordinasi dan Penyusunan Laporan Capaian Kinerja dan Ikhtisar Realisasi Kinerja SKPD			Jumlah Laporan Capaian Kinerja dan Ikhtisar Realisasi Kinerja SKPD dan Laporan Hasil Koordinasi Penyusunan Laporan Capaian Kinerja dan Ikhtisar Realisasi Kinerja SKPD	1 Laporan			- Semua Kecamatan, Semua Kelurahan	74.350.000,00	
5	02	01	2.01	0007	Evaluasi Kinerja Perangkat Daerah			Jumlah Laporan Evaluasi Kinerja Perangkat Daerah	4 Laporan			- Semua Kecamatan, Semua Kelurahan	14.483.000,00	

Kode					Program / Kegiatan	Sasaran Program		Sasaran Kegiatan				Lokasi Kegiatan	Plafon Anggaran Sementara (Rp.)	Keterangan
						Indikator Kinerja	Target	Output Kegiatan	Target	Outcome Kegiatan	Target			
5	**02**	**01**	**2.02**		**Administrasi Keuangan Perangkat Daerah**			Terpenuhinya laporan administrasi keuangan sebagai bahan audit keuangan Perangkat Daerah	100 Persen				**47.184.843.378,00**	
5	02	01	2.02	0001	Penyediaan Gaji dan Tunjangan ASN			Jumlah Orang yang Menerima Gaji dan Tunjangan ASN	86 Orang/ bulan			- Semua Kecamatan, Semua Kelurahan	47.067.384.506,00	
5	02	01	2.02	0002	Penyediaan Administrasi Pelaksanaan Tugas ASN			Jumlah Dokumen Hasil Penyediaan Administrasi Pelaksanaan Tugas ASN	12 Dokumen			- Semua Kecamatan, Semua Kelurahan	80.383.500,00	
5	02	01	2.02	0007	Koordinasi dan Penyusunan Laporan Keuangan Bulanan/ Triwulanan/ Semesteran SKPD			Jumlah Laporan Keuangan Bulanan/ Triwulanan/ Semesteran SKPD dan Laporan Koordinasi Penyusunan Laporan Keuangan Bulanan/Triwulanan/Semesteran SKPD	4 Laporan			- Semua Kecamatan, Semua Kelurahan	37.075.372,00	
5	**02**	**01**	**2.03**		**Administrasi Barang Milik Daerah pada Perangkat Daerah**			Terpenuhinya administrasi barang milik daerah pada Perangkat Daerah	100 Persen				**70.813.000,00**	
5	02	01	2.03	0002	Pengamanan Barang Milik Daerah SKPD			Jumlah Dokumen Pengamanan Barang Milik Daerah SKPD	1 Dokumen			- Semua Kecamatan, Semua Kelurahan	70.813.000,00	
5	**02**	**01**	**2.05**		**Administrasi Kepegawaian Perangkat Daerah**			Terwujudnya disiplin dan kapasitas aparatur Perangkat Daerah	100 Persen				**137.954.063,00**	
5	02	01	2.05	0002	Pengadaan Pakaian Dinas beserta Atribut Kelengkapannya			Jumlah Paket Pakaian Dinas beserta Atribut Kelengkapan	2 Paket			- Semua Kecamatan, Semua Kelurahan	137.954.063,00	
5	02	01	2.05	0010	Sosialisasi Peraturan Perundang-Undangan			Jumlah Orang yang Mengikuti Sosialisasi Peraturan Perundang-Undangan	0 Orang			- Semua Kecamatan, Semua Kelurahan	0,00	
5	02	01	2.05	0011	Bimbingan Teknis Implementasi Peraturan Perundang-Undangan			Jumlah Orang yang Mengikuti Bimbingan Teknis Implementasi Peraturan Perundang-Undangan	0 Orang			- Semua Kecamatan, Semua Kelurahan	0,00	
5	**02**	**01**	**2.06**		**Administrasi Umum Perangkat Daerah**			Terpenuhinya sarana dan prasarana kantor Perangkat Daerah	100 Persen				**1.173.712.012,00**	

Kode					Program / Kegiatan	Sasaran Program		Sasaran Kegiatan				Lokasi Kegiatan	Plafon Anggaran Sementara (Rp.)	Keterangan
						Indikator Kinerja	Target	Output Kegiatan	Target	Outcome Kegiatan	Target			
5	02	01	2.06	0002	Penyediaan Peralatan dan Perlengkapan Kantor			Jumlah Paket Peralatan dan Perlengkapan Kantor yang Disediakan	1 Paket			- Semua Kecamatan, Semua Kelurahan	169.996.374,00	
5	02	01	2.06	0004	Penyediaan Bahan Logistik Kantor			Jumlah Paket Bahan Logistik Kantor yang Disediakan	0 Paket			- Semua Kecamatan, Semua Kelurahan	0,00	
5	02	01	2.06	0005	Penyediaan Barang Cetakan dan Penggandaan			Jumlah Paket Barang Cetakan dan Penggandaan yang Disediakan	1 Paket			- Semua Kecamatan, Semua Kelurahan	49.992.076,00	
5	02	01	2.06	0006	Penyediaan Bahan Bacaan dan Peraturan Perundang-undangan			Jumlah Dokumen Bahan Bacaan dan Peraturan Perundang-Undangan yang Disediakan	4 Dokumen			- Semua Kecamatan, Semua Kelurahan	350.934.000,00	
5	02	01	2.06	0008	Fasilitasi Kunjungan Tamu			Jumlah Laporan Fasilitasi Kunjungan Tamu	12 Laporan			- Semua Kecamatan, Semua Kelurahan	52.800.000,00	
5	02	01	2.06	0009	Penyelenggaraan Rapat Koordinasi dan Konsultasi SKPD			Jumlah Laporan Penyelenggaraan Rapat Koordinasi dan Konsultasi SKPD	12 Laporan			- Semua Kecamatan, Semua Kelurahan	549.989.562,00	
5	**02**	**01**	**2.07**		**Pengadaan Barang Milik Daerah Penunjang Urusan Pemerintah Daerah**			Terwujudnya Pengadaan Barang Milik Daerah Penunjang Urusan Pemerintah Daerah	100 Persen				**357.823.591,00**	
5	02	01	2.07	0002	Pengadaan Kendaraan Dinas Operasional atau Lapangan			Jumlah Unit Kendaraan Dinas Operasional atau Lapangan yang Disediakan	2 Unit			- Semua Kecamatan, Semua Kelurahan	51.630.268,00	
5	02	01	2.07	0005	Pengadaan Mebel			Jumlah Paket Mebel yang Disediakan	5 Unit			- Semua Kecamatan, Semua Kelurahan	99.999.745,00	
5	02	01	2.07	0010	Pengadaan Sarana dan Prasarana Gedung Kantor atau Bangunan Lainnya			Jumlah Unit Sarana dan Prasarana Gedung Kantor atau Bangunan Lainnya yang Disediakan	4 Unit			- Semua Kecamatan, Semua Kelurahan	146.548.543,00	
5	02	01	2.07	0011	Pengadaan Sarana dan Prasarana Pendukung Gedung Kantor atau Bangunan Lainnya			Jumlah Unit Sarana dan Prasarana Pendukung Gedung Kantor atau Bangunan Lainnya yang Disediakan	5 Unit			- Semua Kecamatan, Semua Kelurahan	59.645.035,00	

Kode					Program / Kegiatan	Sasaran Program		Sasaran Kegiatan				Lokasi Kegiatan	Plafon Anggaran Sementara (Rp.)	Keterangan
						Indikator Kinerja	Target	Output Kegiatan	Target	Outcome Kegiatan	Target			
5	**02**	**01**	**2.08**		**Penyediaan Jasa Penunjang Urusan Pemerintahan Daerah**			Terwujudnya Penyediaan Jasa Penunjang Urusan Pemerintahan Daerah	100 Persen				**1.433.942.351,00**	
5	02	01	2.08	0001	Penyediaan Jasa Surat Menyurat			Jumlah Laporan Penyediaan Jasa Surat Menyurat	12 Laporan			- Semua Kecamatan, Semua Kelurahan	8.520.000,00	
5	02	01	2.08	0002	Penyediaan Jasa Komunikasi, Sumber Daya Air dan Listrik			Jumlah Laporan Penyediaan Jasa Komunikasi, Sumber Daya Air dan Listrik yang Disediakan	12 Laporan			- Semua Kecamatan, Semua Kelurahan	565.008.000,00	
5	02	01	2.08	0004	Penyediaan Jasa Pelayanan Umum Kantor			Jumlah Laporan Penyediaan Jasa Pelayanan Umum Kantor yang Disediakan	12 Laporan			- Semua Kecamatan, Semua Kelurahan	860.414.351,00	
5	**02**	**01**	**2.09**		**Pemeliharaan Barang Milik Daerah Penunjang Urusan Pemerintahan Daerah**			Terwujudnya Pemeliharaan Barang Milik Daerah Penunjang Urusan Pemerintahan Daerah	100 Persen				**889.079.838,00**	
5	02	01	2.09	0001	Penyediaan Jasa Pemeliharaan, Biaya Pemeliharaan, dan Pajak Kendaraan Perorangan Dinas atau Kendaraan Dinas Jabatan			Jumlah Kendaraan Perorangan Dinas atau Kendaraan Dinas Jabatan yang Dipelihara dan dibayarkan Pajaknya	58 Unit			- Semua Kecamatan, Semua Kelurahan	576.632.000,00	
5	02	01	2.09	0009	Pemeliharaan/Rehabilitasi Gedung Kantor dan Bangunan Lainnya			Jumlah Gedung Kantor dan Bangunan Lainnya yang Dipelihara/Direhabilitasi	1 Unit			- Semua Kecamatan, Semua Kelurahan	142.689.838,00	
5	02	01	2.09	0010	Pemeliharaan/Rehabilitasi Sarana dan Prasarana Gedung Kantor atau Bangunan Lainnya			Jumlah Sarana dan Prasarana Gedung Kantor atau Bangunan Lainnya yang Dipelihara/Direhabilitasi	70 Unit			- Semua Kecamatan, Semua Kelurahan	49.918.000,00	
5	02	01	2.09	0011	Pemeliharaan/Rehabilitasi Sarana dan Prasarana Pendukung Gedung Kantor atau Bangunan Lainnya			Jumlah Sarana dan Prasarana Pendukung Gedung Kantor atau Bangunan Lainnya yang Dipelihara/Direhabilitasi	43 Unit			- Semua Kecamatan, Semua Kelurahan	119.840.000,00	
5	**02**	**02**			**PROGRAM PENGELOLAAN KEUANGAN DAERAH**	Capaian kinerja pengelolaan keuangan daerah	100 Persen						**8.259.818.024,00**	
5	**02**	**02**	**2.01**		**Koordinasi dan Penyusunan Rencana Anggaran Daerah**			Penetapan APBD	1 Tepat Waktu				**1.399.998.396,00**	

Kode					Program / Kegiatan	Sasaran Program		Sasaran Kegiatan				Lokasi Kegiatan	Plafon Anggaran Sementara (Rp.)	Keterangan
						Indikator Kinerja	Target	Output Kegiatan	Target	Outcome Kegiatan	Target			
5	02	02	2.01	0001	Koordinasi dan Penyusunan KUA dan PPAS			Jumlah Dokumen KUA dan PPAS yang Disusun	2 Dokumen			- Semua Kecamatan, Semua Kelurahan	199.999.924,00	
5	02	02	2.01	0002	Koordinasi dan Penyusunan Perubahan KUA dan Perubahan PPAS			Jumlah Dokumen Perubahan KUA dan Perubahan PPAS yang Disusun	2 Dokumen			- Semua Kecamatan, Semua Kelurahan	199.999.924,00	
5	02	02	2.01	0003	Koordinasi, Penyusunan dan Verifikasi RKA-SKPD			Jumlah RKA-SKPD yang Diverifikasi	1 Dokumen			- Semua Kecamatan, Semua Kelurahan	149.999.733,00	
5	02	02	2.01	0004	Koordinasi, Penyusunan dan Verifikasi Perubahan RKA-SKPD			Jumlah Perubahan RKA-SKPD yang Diverifikasi	1 Dokumen			- Semua Kecamatan, Semua Kelurahan	149.999.849,00	
5	02	02	2.01	0005	Koordinasi, Penyusunan dan Verifikasi DPA-SKPD			Jumlah DPA- SKPD yang Diverifikasi	1 Dokumen			- Semua Kecamatan, Semua Kelurahan	59.999.801,00	
5	02	02	2.01	0006	Koordinasi, Penyusunan dan Verifikasi Perubahan DPA-SKPD			Jumlah Perubahan DPA-SKPD yang Diverifikasi	1 Dokumen			- Semua Kecamatan, Semua Kelurahan	69.999.863,00	
5	02	02	2.01	0007	Koordinasi dan Penyusunan Peraturan Daerah tentang APBD dan Peraturan Kepala Daerah tentang Penjabaran APBD			Jumlah Peraturan Daerah tentang APBD dan Peraturan Kepala Daerah tentang Penjabaran APBD	8 Dokumen			- Semua Kecamatan, Semua Kelurahan	199.999.797,00	
5	02	02	2.01	0008	Koordinasi dan Penyusunan Peraturan Daerah tentang Perubahan APBD dan Peraturan Kepala Daerah tentang Penjabaran Perubahan APBD			Jumlah Peraturan Daerah tentang Perubahan APBD dan Peraturan Kepala Daerah tentang Penjabaran Perubahan APBD	9 Dokumen			- Semua Kecamatan, Semua Kelurahan	249.999.758,00	
5	02	02	2.01	0009	Koordinasi dan Penyusunan Regulasi serta Kebijakan Bidang Anggaran			Jumlah Dokumen Regulasi serta Kebijakan Bidang Anggaran	1 Dokumen			- Semua Kecamatan, Semua Kelurahan	119.999.747,00	
5	**02**	**02**	**2.02**		**Koordinasi dan Pengelolaan Perbendaharaan Daerah**			Prosentase SILPA terhadap APBD	4,25 Persen				**996.409.704,00**	
5	02	02	2.02	0003	Penyiapan, Pelaksanaan Pengendalian dan Penerbitan Anggaran Kas dan SPD			Jumlah Dokumen Hasil Pengendalian dan Penerbitan Anggaran Kas dan SPD	6 Dokumen			- Semua Kecamatan, Semua Kelurahan	93.202.464,00	

Kode					Program / Kegiatan	Sasaran Program		Sasaran Kegiatan				Lokasi Kegiatan	Plafon Anggaran Sementara (Rp.)	Keterangan
						Indikator Kinerja	Target	Output Kegiatan	Target	Outcome Kegiatan	Target			
5	02	02	2.02	0005	Koordinasi, Fasilitasi, Asistensi, Sinkronisasi, Supervisi, Monitoring dan Evaluasi Pengelolaan Dana Perimbangan dan Dana Transfer Lainnya			Jumlah Dokumen Hasil Koordinasi, Fasilitasi, Asistensi, Sinkronisasi, Supervisi, Monitoring, dan Evaluasi Pengelolaan Dana Perimbangan dan Dana Transfer Lainnya	4 Dokumen			- Semua Kecamatan, Semua Kelurahan	116.042.389,00	
5	02	02	2.02	0007	Koordinasi dan Penyusunan Laporan Realisasi Penerimaan dan Pengeluaran Kas Daerah, Laporan Aliran Kas, dan Pelaksanaan Pemungutan/ Pemotongan dan Penyetoran Perhitungan Fihak Ketiga (PFK)			Jumlah Laporan Realisasi Penerimaan dan Pengeluaran Kas Daerah, Laporan Aliran Kas, dan Pelaksanaan Pemungutan/Pemotongan dan Penyetoran Perhitungan Fihak Ketiga (PFK) dan Laporan Hasil Koordinasi dalam rangka Penyusunan Laporan Realisasi Penerimaan dan Pengeluaran Kas Daerah, Laporan Aliran Kas, dan Pelaksanaan Pemungutan/Pemotongan dan Penyetoran Perhitungan Fihak Ketiga (PFK)	12 Laporan			- Semua Kecamatan, Semua Kelurahan	254.282.349,00	
5	02	02	2.02	0009	Rekonsiliasi Data Penerimaan dan Pengeluaran Kas serta Pemungutan dan Pemotongan atas SP2D dengan Instansi Terkait			Jumlah Dokumen Hasil Rekonsiliasi Data Penerimaan dan Pengeluaran Kas serta Pemungutan dan Pemotongan atas SP2D dengan Instansi Terkait	27 Dokumen			- Semua Kecamatan, Semua Kelurahan	212.240.140,00	
5	02	02	2.02	0011	Pembinaan Penatausahaan Keuangan Pemerintah Kabupaten/Kota			Jumlah Orang yang Mengikuti Pembinaan Penatausahaan Keuangan Pemerintah Kabupaten/Kota	32 Orang			- Semua Kecamatan, Semua Kelurahan	320.642.362,00	
5	**02**	**02**	**2.03**		**Koordinasi dan Pelaksanaan Akuntansi dan Pelaporan Keuangan Daerah**			Ketepatan Waktu Laporan Keuangan dan Pertanggungjawaban Pelaksanaan APBD Kota Cirebon	1 Tepat Waktu				**863.409.924,00**	
5	02	02	2.03	0002	Rekonsiliasi dan Verifikasi Aset, Kewajiban, Ekuitas, Pendapatan, Belanja, Pembiayaan, Pendapatan-LO dan Beban			Jumlah Dokumen Hasil Rekonsiliasi dan Verifikasi Aset, Kewajiban, Ekuitas, Pendapatan, Belanja, Pembiayaan, Pendapatan-LO, dan Beban	7 Dokumen			- Semua Kecamatan, Semua Kelurahan	176.816.648,00	

Kode					Program / Kegiatan	Sasaran Program		Sasaran Kegiatan				Lokasi Kegiatan	Plafon Anggaran Sementara (Rp.)	Keterangan
						Indikator Kinerja	Target	Output Kegiatan	Target	Outcome Kegiatan	Target			
5	02	02	2.03	0003	Koordinasi Penyusunan Laporan Pertanggungjawaban Pelaksanaan APBD Bulanan, Triwulanan dan Semesteran			Jumlah Laporan Pertanggungjawaban Pelaksanaan APBD Bulanan, Triwulanan dan Semesteran	21 Laporan			- Semua Kecamatan, Semua Kelurahan	69.925.454,00	
5	02	02	2.03	0004	Konsolidasi Laporan Keuangan SKPD, BLUD dan Laporan Keuangan Pemerintah Daerah			Jumlah Laporan Keuangan SKPD, BLUD dan Laporan Keuangan Pemerintah Daerah yang Terkonsolidasi	22 Laporan			- Semua Kecamatan, Semua Kelurahan	197.374.095,00	
5	02	02	2.03	0005	Koordinasi dan Penyusunan Rancangan Peraturan Daerah tentang Pertanggungjawaban Pelaksanaan APBD Kabupaten/Kota dan Rancangan Peraturan Kepala Daerah tentang Penjabaran Pertanggungjawaban Pelaksanaan APBD Kabupaten/Kota			Jumlah Rancangan Peraturan Daerah tentang Pertanggungjawaban Pelaksanaan APBD Kabupaten/Kota dan Rancangan Peraturan Kepala Daerah tentang Penjabaran Pertanggungjawaban Pelaksanaan APBD Kabupaten/Kota	3 Dokumen			- Semua Kecamatan, Semua Kelurahan	69.786.160,00	
5	02	02	2.03	0009	Penyusunan Kebijakan dan Panduan Teknis Operasional Penyelenggaraan Akuntansi Pemerintah Daerah			Jumlah Kebijakan dan Panduan Teknis Operasional Penyelenggaraan Akuntansi Pemerintah Daerah	2 Dokumen			- Semua Kecamatan, Semua Kelurahan	24.020.372,00	
5	02	02	2.03	0010	Penyusunan Sistem dan Prosedur Akuntansi dan Pelaporan Keuangan Pemerintah Daerah			Jumlah Sistem dan Prosedur Akuntansi dan Pelaporan Keuangan Pemerintah Daerah	1 Dokumen			- Semua Kecamatan, Semua Kelurahan	162.284.841,00	
5	02	02	2.03	0011	Pembinaan Akuntansi, Pelaporan dan Pertanggungjawaban Pemerintah Kabupaten/Kota			Jumlah Orang yang Mengikuti Pembinaan Akuntansi, Pelaporan dan Pertanggungjawaban Pemerintah Kabupaten/Kota	64 Orang			- Semua Kecamatan, Semua Kelurahan	163.202.354,00	
5	**02**	**02**	**2.04**		**Penunjang Urusan Kewenangan Pengelolaan Keuangan Daerah**			Tersedianya Dana Darurat dan Medesak	1 Tersedia				**5.000.000.000,00**	
5	02	02	2.04	0009	Pengelolaan Dana Darurat dan Mendesak			Jumlah Laporan Hasil Pengelolaan Dana Darurat dan Mendesak	1 Laporan			- Semua Kecamatan, Semua Kelurahan	5.000.000.000,00	
5	**02**	**03**			**PROGRAM PENGELOLAAN BARANG MILIK DAERAH**	Persentase kesesuaian pemanfaatan Barang Milik Daerah terhadap perencanaan Barang Milik Daerah	100 Persen						**1.697.949.678,00**	
5	**02**	**03**	**2.01**		**Pengelolaan Barang Milik Daerah**			Capaian Kinerja Pengelolaan Barang Milik Daerah	100 Persen				**1.697.949.678,00**	

Kode					Program / Kegiatan	Sasaran Program		Sasaran Kegiatan				Lokasi Kegiatan	Plafon Anggaran Sementara (Rp.)	Keterangan
						Indikator Kinerja	Target	Output Kegiatan	Target	Outcome Kegiatan	Target			
5	02	03	2.01	0001	Penyusunan Standar Harga			Jumlah Standar Harga yang Disusun	1 Dokumen			- Semua Kecamatan, Semua Kelurahan	115.762.070,00	
5	02	03	2.01	0003	Penyusunan Perencanaan Kebutuhan Barang Milik Daerah			Jumlah Rencana Kebutuhan Barang Milik Daerah	1 Dokumen			- Semua Kecamatan, Semua Kelurahan	74.999.730,00	
5	02	03	2.01	0005	Penatausahaan Barang Milik Daerah			Jumlah Laporan Penatausahaan Barang Milik Daerah	3 Laporan			- Semua Kecamatan, Semua Kelurahan	322.177.380,00	
5	02	03	2.01	0006	Inventarisasi Barang Milik Daerah			Jumlah Laporan Hasil Inventarisasi (LHI) Barang Milik Daerah	3 Laporan			- Semua Kecamatan, Semua Kelurahan	153.305.348,00	
5	02	03	2.01	0007	Pengamanan Barang Milik Daerah			Jumlah Laporan Hasil Pengamanan Barang Milik Daerah	3 Laporan			- Semua Kecamatan, Semua Kelurahan	328.120.025,00	
5	02	03	2.01	0009	Pengawasan dan Pengendalian Pengelolaan Barang Milik Daerah			Jumlah Laporan Hasil Pengawasan dan Pengendalian Pengelolaan Barang Milik Daerah	3 Laporan			- Semua Kecamatan, Semua Kelurahan	679.326.320,00	
5	02	03	2.01	0012	Penyusunan Laporan Barang Milik Daerah			Jumlah Laporan Barang Milik Daerah yang Disusun	6 Laporan			- Semua Kecamatan, Semua Kelurahan	24.258.805,00	
5	**02**	**04**			**PROGRAM PENGELOLAAN PENDAPATAN DAERAH**	Persentase peningkatan penerimaan PAD	5 Persen						**5.065.098.152,00**	
5	**02**	**04**	**2.01**		**Kegiatan Pengelolaan Pendapatan Daerah**			Jumlah Realisasi penerimaan PAD	462 Milyar				**5.065.098.152,00**	
5	02	04	2.01	0002	Analisa dan Pengembangan Pajak Daerah, serta Penyusunan Kebijakan Pajak Daerah			Jumlah Dokumen Hasil Analis Pajak Daerah serta Pengembangan Pajak Daerah dan Kebijakan Pajak Daerah	1 Dokumen			- Semua Kecamatan, Semua Kelurahan	198.473.826,00	
5	02	04	2.01	0003	Penyuluhan dan Penyebarluasan Kebijakan Pajak Daerah			Jumlah Laporan Pelaksanaan Penyuluhan dan Penyebarluasan Kebijakan Pajak Daerah	2 Laporan			- Semua Kecamatan, Semua Kelurahan	2.198.633.957,00	

Kode					Program / Kegiatan	Sasaran Program		Sasaran Kegiatan				Lokasi Kegiatan	Plafon Anggaran Sementara (Rp.)	Keterangan
						Indikator Kinerja	Target	Output Kegiatan	Target	Outcome Kegiatan	Target			
5	02	04	2.01	0005	Pendataan dan Pendaftaran Objek Pajak Daerah			Jumlah Laporan Hasil Pendataan dan Pendaftaran Objek Pajak Daerah, Subjek Pajak dan Wajib Pajak Daerah	12 Laporan			- Semua Kecamatan, Semua Kelurahan	469.219.331,00	
5	02	04	2.01	0006	Pengolahan, Pemeliharaan, dan Pelaporan Basis Data Pajak Daerah			Jumlah Laporan Hasil Pengolahan, Pemeliharaan, dan Pelaporan Basis Data Pajak Daerah	12 Laporan			- Semua Kecamatan, Semua Kelurahan	239.684.032,00	
5	02	04	2.01	0007	Penilaian Pajak Bumi dan Bangunan Perdesaan dan Perkotaan (PBBP2) serta Bea Perolehan Hak atas Tanah dan Bangunan (BPHTB)			Jumlah Objek Pajak yang Disesuaikan NJOP nya	300 Obyek Pajak			- Semua Kecamatan, Semua Kelurahan	728.454.211,00	
5	02	04	2.01	0009	Pelayanan dan Konsultasi Pajak Daerah			Jumlah Layanan dan Konsultasi Pajak Daerah	9 Layanan			- Semua Kecamatan, Semua Kelurahan	339.559.235,00	
5	02	04	2.01	0013	Pengendalian, Pemeriksaan dan Pengawasan Pajak Daerah			Jumlah Dokumen Hasil Pemeriksaan serta Pengendalian dan Pengawasan Pajak Daerah	12 Dokumen			- Semua Kecamatan, Semua Kelurahan	359.812.410,00	
5	02	04	2.01	0014	Pembinaan dan Pengawasan Pengelolaan Pajak Daerah dan Retribusi Daerah			Jumlah Laporan Hasil Pembinaan dan Pengawasan Pengelolaan Retribusi Daerah	12 Laporan			- Semua Kecamatan, Semua Kelurahan	331.261.325,00	
5	02	04	2.01	0015	Elektronifikasi Transaksi Pemerintah Daerah			Jumlah Laporan Perkembangan Elektronifikasi Transaksi Pemerintah Daerah	1 Laporan			- Semua Kecamatan, Semua Kelurahan	199.999.825,00	
5.03.5.04.0.00.01.0000 BADAN KEPEGAWAIAN DAN PENGEMBANGAN SUMBER DAYA MANUSIA														
5.03.5.04.0.00.01.0000 BADAN KEPEGAWAIAN DAN PENGEMBANGAN SUMBER DAYA MANUSIA														
5	**03**	**01**			**PROGRAM PENUNJANG URUSAN PEMERINTAHAN DAERAH KABUPATEN/KOTA**								**8.942.075.574,00**	
5	**03**	**01**	**2.01**		**Perencanaan, Penganggaran, dan Evaluasi Kinerja Perangkat Daerah**			Dokumen Perencanaan, Penganggaran, dan Evaluasi Kinerja Perangkat Daerah	7 jenis				**52.687.745,00**	
5	03	01	2.01	0001	Penyusunan Dokumen Perencanaan Perangkat Daerah			Jumlah Dokumen Perencanaan Perangkat Daerah	7 Dokumen			- Semua Kecamatan, Semua Kelurahan	13.413.285,00	

Kode					Program / Kegiatan	Sasaran Program		Sasaran Kegiatan				Lokasi Kegiatan	Plafon Anggaran Sementara (Rp.)	Keterangan
						Indikator Kinerja	Target	Output Kegiatan	Target	Outcome Kegiatan	Target			
5	03	01	2.01	0002	Koordinasi dan Penyusunan Dokumen RKA-SKPD			Jumlah Dokumen RKA-SKPD dan Laporan Hasil Koordinasi Penyusunan Dokumen RKA-SKPD	1 Dokumen			- Semua Kecamatan, Semua Kelurahan	1.338.485,00	
5	03	01	2.01	0003	Koordinasi dan Penyusunan Dokumen Perubahan RKA-SKPD			Jumlah Dokumen Perubahan RKA-SKPD dan Laporan Hasil Koordinasi Penyusunan Dokumen Perubahan RKA-SKPD	1 Dokumen			- Semua Kecamatan, Semua Kelurahan	1.228.485,00	
5	03	01	2.01	0004	Koordinasi dan Penyusunan DPA-SKPD			Jumlah Dokumen DPA-SKPD dan Laporan Hasil Koordinasi Penyusunan Dokumen DPA-SKPD	1 Dokumen			- Semua Kecamatan, Semua Kelurahan	1.338.485,00	
5	03	01	2.01	0005	Koordinasi dan Penyusunan Perubahan DPA- SKPD			Jumlah Dokumen Perubahan DPA-SKPD dan Laporan Hasil Koordinasi Penyusunan Dokumen Perubahan DPA-SKPD	1 Dokumen			- Semua Kecamatan, Semua Kelurahan	1.228.485,00	
5	03	01	2.01	0006	Koordinasi dan Penyusunan Laporan Capaian Kinerja dan Ikhtisar Realisasi Kinerja SKPD			Jumlah Laporan Capaian Kinerja dan Ikhtisar Realisasi Kinerja SKPD dan Laporan Hasil Koordinasi Penyusunan Laporan Capaian Kinerja dan Ikhtisar Realisasi Kinerja SKPD	8 Laporan			- Semua Kecamatan, Semua Kelurahan	11.160.520,00	
5	03	01	2.01	0007	Evaluasi Kinerja Perangkat Daerah			Jumlah Laporan Evaluasi Kinerja Perangkat Daerah	4 Laporan			- Semua Kecamatan, Semua Kelurahan	22.980.000,00	
5	**03**	**01**	**2.02**		**Administrasi Keuangan Perangkat Daerah**			Dokumen Laporan Keuangan Perangkat Daerah	2 jenis				**7.044.234.955,00**	
5	03	01	2.02	0001	Penyediaan Gaji dan Tunjangan ASN			Jumlah Orang yang Menerima Gaji dan Tunjangan ASN	58 Orang/ bulan			- Semua Kecamatan, Semua Kelurahan	7.036.331.877,00	
5	03	01	2.02	0005	Koordinasi dan Penyusunan Laporan Keuangan Akhir Tahun SKPD			Jumlah Laporan Keuangan Akhir Tahun SKPD dan Laporan Hasil Koordinasi Penyusunan Laporan Keuangan Akhir Tahun SKPD	2 Laporan			- Semua Kecamatan, Semua Kelurahan	7.903.078,00	

Kode					Program / Kegiatan	Sasaran Program		Sasaran Kegiatan				Lokasi Kegiatan	Plafon Anggaran Sementara (Rp.)	Keterangan
						Indikator Kinerja	Target	Output Kegiatan	Target	Outcome Kegiatan	Target			
5	**03**	**01**	**2.03**		**Administrasi Barang Milik Daerah pada Perangkat Daerah**			Dokumen Administrasi Barang Milik Daerah pada Perangkat Daerah	1 jenis				**34.568.000,00**	
5	03	01	2.03	0002	Pengamanan Barang Milik Daerah SKPD			Jumlah Dokumen Pengamanan Barang Milik Daerah SKPD	1 Dokumen			- Semua Kecamatan, Semua Kelurahan	34.568.000,00	
5	**03**	**01**	**2.05**		**Administrasi Kepegawaian Perangkat Daerah**			Pegawai yang mendapatkan pelayanan administrasi kepegawaian	50 orang				**50.524.941,00**	
5	03	01	2.05	0002	Pengadaan Pakaian Dinas beserta Atribut Kelengkapannya			Jumlah Paket Pakaian Dinas beserta Atribut Kelengkapan	2 Paket			- Semua Kecamatan, Semua Kelurahan	30.525.795,00	
5	03	01	2.05	0010	Sosialisasi Peraturan Perundang-Undangan			Jumlah Orang yang Mengikuti Sosialisasi Peraturan Perundang-Undangan	50 Orang			- Semua Kecamatan, Semua Kelurahan	19.999.146,00	
5	**03**	**01**	**2.06**		**Administrasi Umum Perangkat Daerah**			Dokumen Penyelenggaraan Administrasi Umum Perangkat Daerah	7 jenis				**804.962.594,00**	
5	03	01	2.06	0002	Penyediaan Peralatan dan Perlengkapan Kantor			Jumlah Paket Peralatan dan Perlengkapan Kantor yang Disediakan	1 Paket			- Semua Kecamatan, Semua Kelurahan	84.989.137,00	
5	03	01	2.06	0004	Penyediaan Bahan Logistik Kantor			Jumlah Paket Bahan Logistik Kantor yang Disediakan	1 Paket			- Semua Kecamatan, Semua Kelurahan	4.798.395,00	
5	03	01	2.06	0005	Penyediaan Barang Cetakan dan Penggandaan			Jumlah Paket Barang Cetakan dan Penggandaan yang Disediakan	2 Paket			- Semua Kecamatan, Semua Kelurahan	78.356.972,00	
5	03	01	2.06	0006	Penyediaan Bahan Bacaan dan Peraturan Perundang-undangan			Jumlah Dokumen Bahan Bacaan dan Peraturan Perundang-Undangan yang Disediakan	2 Dokumen			- Semua Kecamatan, Semua Kelurahan	250.290.000,00	
5	03	01	2.06	0008	Fasilitasi Kunjungan Tamu			Jumlah Laporan Fasilitasi Kunjungan Tamu	12 Laporan			- Semua Kecamatan, Semua Kelurahan	15.000.000,00	

Kode					Program / Kegiatan	Sasaran Program		Sasaran Kegiatan				Lokasi Kegiatan	Plafon Anggaran Sementara (Rp.)	Keterangan
						Indikator Kinerja	Target	Output Kegiatan	Target	Outcome Kegiatan	Target			
5	03	01	2.06	0009	Penyelenggaraan Rapat Koordinasi dan Konsultasi SKPD			Jumlah Laporan Penyelenggaraan Rapat Koordinasi dan Konsultasi SKPD	24 Laporan			- Semua Kecamatan, Semua Kelurahan	361.528.640,00	
5	03	01	2.06	0010	Penatausahaan Arsip Dinamis pada SKPD			Jumlah Dokumen Penatausahaan Arsip Dinamis pada SKPD	1 Dokumen			- Semua Kecamatan, Semua Kelurahan	9.999.450,00	
5	**03**	**01**	**2.07**		**Pengadaan Barang Milik Daerah Penunjang Urusan Pemerintah Daerah**			Dokumen Hasil Pengadaan Barang Milik Daerah pada Perangkat Daerah	2 jenis				**45.493.732,00**	
5	03	01	2.07	0001	Pengadaan Kendaraan Perorangan Dinas atau Kendaraan Dinas Jabatan			Jumlah Unit Kendaraan Perorangan Dinas atau Kendaraan Dinas Jabatan yang Disediakan	0 Unit			- Semua Kecamatan, Semua Kelurahan	0,00	
5	03	01	2.07	0002	Pengadaan Kendaraan Dinas Operasional atau Lapangan			Jumlah Unit Kendaraan Dinas Operasional atau Lapangan yang Disediakan	0 Unit			- Semua Kecamatan, Semua Kelurahan	0,00	
5	03	01	2.07	0005	Pengadaan Mebel			Jumlah Paket Mebel yang Disediakan	1 Unit			- Semua Kecamatan, Semua Kelurahan	0,00	
5	03	01	2.07	0010	Pengadaan Sarana dan Prasarana Gedung Kantor atau Bangunan Lainnya			Jumlah Unit Sarana dan Prasarana Gedung Kantor atau Bangunan Lainnya yang Disediakan	3 Unit			- Semua Kecamatan, Semua Kelurahan	30.476.250,00	
5	03	01	2.07	0011	Pengadaan Sarana dan Prasarana Pendukung Gedung Kantor atau Bangunan Lainnya			Jumlah Unit Sarana dan Prasarana Pendukung Gedung Kantor atau Bangunan Lainnya yang Disediakan	1 Unit			- Semua Kecamatan, Semua Kelurahan	15.017.482,00	
5	**03**	**01**	**2.08**		**Penyediaan Jasa Penunjang Urusan Pemerintahan Daerah**			Dokumen Penyediaan Jasa Penunjang Urusan Pemerintahan Daerah pada Perangkat Daerah	3 jenis				**629.380.607,00**	
5	03	01	2.08	0001	Penyediaan Jasa Surat Menyurat			Jumlah Laporan Penyediaan Jasa Surat Menyurat	1 Laporan			- Semua Kecamatan, Semua Kelurahan	9.996.000,00	

Kode					Program / Kegiatan	Sasaran Program		Sasaran Kegiatan				Lokasi Kegiatan	Plafon Anggaran Sementara (Rp.)	Keterangan
						Indikator Kinerja	Target	Output Kegiatan	Target	Outcome Kegiatan	Target			
5	03	01	2.08	0002	Penyediaan Jasa Komunikasi, Sumber Daya Air dan Listrik			Jumlah Laporan Penyediaan Jasa Komunikasi, Sumber Daya Air dan Listrik yang Disediakan	12 Laporan			- Semua Kecamatan, Semua Kelurahan	159.137.000,00	
5	03	01	2.08	0004	Penyediaan Jasa Pelayanan Umum Kantor			Jumlah Laporan Penyediaan Jasa Pelayanan Umum Kantor yang Disediakan	2 Laporan			- Semua Kecamatan, Semua Kelurahan	460.247.607,00	
5	**03**	**01**	**2.09**		**Pemeliharaan Barang Milik Daerah Penunjang Urusan Pemerintahan Daerah**			Dokumen Hasil Pemeliharaan Barang Milik Daerah pada Perangkat Daerah	3 jenis				**280.223.000,00**	
5	03	01	2.09	0001	Penyediaan Jasa Pemeliharaan, Biaya Pemeliharaan, dan Pajak Kendaraan Perorangan Dinas atau Kendaraan Dinas Jabatan			Jumlah Kendaraan Perorangan Dinas atau Kendaraan Dinas Jabatan yang Dipelihara dan dibayarkan Pajaknya	1 Unit			- Semua Kecamatan, Semua Kelurahan	38.391.000,00	
5	03	01	2.09	0002	Penyediaan Jasa Pemeliharaan, Biaya Pemeliharaan, Pajak dan Perizinan Kendaraan Dinas Operasional atau Lapangan			Jumlah Kendaraan Dinas Operasional atau Lapangan yang Dipelihara dan dibayarkan Pajak dan Perizinannya	14 Unit			- Semua Kecamatan, Semua Kelurahan	190.351.000,00	
5	03	01	2.09	0005	Pemeliharaan Mebel			Jumlah Mebel yang Dipelihara	2 Unit			- Semua Kecamatan, Semua Kelurahan	0,00	
5	03	01	2.09	0006	Pemeliharaan Peralatan dan Mesin Lainnya			Jumlah Peralatan dan Mesin Lainnya yang Dipelihara	6 Unit			- Semua Kecamatan, Semua Kelurahan	51.481.000,00	
5	03	01	2.09	0009	Pemeliharaan/Rehabilitasi Gedung Kantor dan Bangunan Lainnya			Jumlah Gedung Kantor dan Bangunan Lainnya yang Dipelihara/Direhabilitasi	1 Unit			- Semua Kecamatan, Semua Kelurahan	0,00	
5	03	01	2.09	0010	Pemeliharaan/Rehabilitasi Sarana dan Prasarana Gedung Kantor atau Bangunan Lainnya			Jumlah Sarana dan Prasarana Gedung Kantor atau Bangunan Lainnya yang Dipelihara/Direhabilitasi	0 Unit			- Semua Kecamatan, Semua Kelurahan	0,00	
5	**03**	**02**			**PROGRAM KEPEGAWAIAN DAERAH**	Persentase jumlah pemangku jabatan pimpinan tinggi (Eseleon II), administrasi (Eselon III dan IV), dan Jabatan Fungsional yang kosong pada perangkat daerah	8,42 persen						**1.681.941.558,00**	

Kode					Program / Kegiatan	Sasaran Program		Sasaran Kegiatan				Lokasi Kegiatan	Plafon Anggaran Sementara (Rp.)	Keterangan
						Indikator Kinerja	Target	Output Kegiatan	Target	Outcome Kegiatan	Target			
5	**03**	**02**	**2.01**		**Pengadaan, Pemberhentian dan Informasi Kepegawaian ASN**			Dokumen hasil pengadaan, pemberhentian, fasilitasi lembaga, dan informasi ASN	5 jenis	Terpenuhinya seluruh jabatan yang kosong pada perangkat daerah	100 Persen		**884.997.764,00**	
5	03	02	2.01	0002	Penyusunan Rencana Kebutuhan, Jenis dan Jumlah Jabatan untuk Pelaksanaan Pengadaan ASN			Jumlah Dokumen Hasil Penyusunan Rencana Kebutuhan, Jenis dan Jumlah Jabatan untuk Pelaksanaan Pengadaan ASN	2 Dokumen			- Semua Kecamatan, Semua Kelurahan	0,00	
5	03	02	2.01	0003	Koordinasi dan Fasilitasi Pengadaan PNS dan PPPK			Jumlah Dokumen Kegiatan Koordinasi dan Fasilitasi Pengadaan PNS dan PPPK	3 Dokumen			- Semua Kecamatan, Semua Kelurahan	585.000.174,00	
5	03	02	2.01	0006	Koordinasi Pelaksanaan Administrasi Pemberhentian			Jumlah Dokumen Hasil kegiatan Koordinasi Pelaksanaan Administrasi Pemberhentian	1 Dokumen			- Semua Kecamatan, Semua Kelurahan	174.999.865,00	
5	03	02	2.01	0008	Fasilitasi Lembaga Profesi ASN			Jumlah Lembaga Profesi ASN yang Difasilitasi	1 Lembaga			- Semua Kecamatan, Semua Kelurahan	25.000.025,00	
5	03	02	2.01	0010	Pengelolaan Sistem Informasi Kepegawaian			Jumlah Dokumen Hasil Pengelolaan Sistem Informasi Kepegawaian	2 Dokumen			- Semua Kecamatan, Semua Kelurahan	99.997.700,00	
5	03	02	2.01	0011	Pengelolaan Data Kepegawaian			Jumlah Dokumen Hasil Pengelolaan Data Kepegawaian	1 Dokumen			- Semua Kecamatan, Semua Kelurahan	0,00	
5	**03**	**02**	**2.02**		**Mutasi dan Promosi ASN**			Dokumen hasil pengelolaan mutasi, promosi, dan kenaikan pangkat ASN	3 jenis				**289.998.750,00**	
5	03	02	2.02	0001	Pengelolaan Mutasi ASN			Jumlah Dokumen Hasil Pelaksanaan Mutasi Jabatan Pimpinan Tinggi, Jabatan Administrasi, Jabatan Pelaksana dan Mutasi ASN antar Daerah	1 Dokumen			- Semua Kecamatan, Semua Kelurahan	9.999.750,00	
5	03	02	2.02	0002	Pengelolaan Kenaikan Pangkat ASN			Jumlah Pengelolaan Kenaikan Pangkat ASN	2 Dokumen			- Semua Kecamatan, Semua Kelurahan	87.590.250,00	

Kode					Program / Kegiatan	Sasaran Program		Sasaran Kegiatan				Lokasi Kegiatan	Plafon Anggaran Sementara (Rp.)	Keterangan
						Indikator Kinerja	Target	Output Kegiatan	Target	Outcome Kegiatan	Target			
5	03	02	2.02	0003	Pengelolaan Promosi ASN			Jumlah Dokumen Hasil Pengelolaan Promosi ASN	1 Dokumen			- Semua Kecamatan, Semua Kelurahan	192.408.750,00	
5	**03**	**02**	**2.03**		**Pengembangan Kompetensi ASN**			Dokumen hasil peningkatan kapasitas ASN	3 jenis				**332.252.600,00**	
5	03	02	2.03	0001	Peningkatan Kapasitas Kinerja ASN			Jumlah ASN yang Meningkat Kapasitasnya	70 Orang			- Semua Kecamatan, Semua Kelurahan	0,00	
5	03	02	2.03	0002	Pengelolaan Assessment Center			Jumlah Dokumen Pengelolaan Assessment Center	2 Dokumen			- Semua Kecamatan, Semua Kelurahan	267.252.700,00	
5	03	02	2.03	0014	Fasilitasi Pengembangan Karir dalam Jabatan Fungsional			Jumlah ASN Jabatan Fungsional yang Mendapatkan Layanan Pengembangan Karir	195 Orang			- Semua Kecamatan, Semua Kelurahan	64.999.900,00	
5	**03**	**02**	**2.04**		**Penilaian dan Evaluasi Kinerja Aparatur**			Dokumen hasil pengembangan karir ASN dan pembinaan disiplin ASN	4 jenis				**174.692.444,00**	
5	03	02	2.04	0001	Penyusunan Kebijakan Penilaian dan Evaluasi Kinerja Aparatur			Jumlah Dokumen Hasil Penyusunan Kebijakan Penilaian dan Evaluasi Kinerja Aparatur	1 Dokumen			- Semua Kecamatan, Semua Kelurahan	14.999.850,00	
5	03	02	2.04	0002	Pelaksanaan Penilaian dan Evaluasi Kinerja Aparatur			Jumlah Dokumen Hasil Pelaksanaan Penilaian dan Evaluasi Kinerja Aparatur	1 Dokumen			- Semua Kecamatan, Semua Kelurahan	19.330.000,00	
5	03	02	2.04	0004	Pengelolaan Pemberian Penghargaan bagi Pegawai			Jumlah ASN yang Diberikan Penghargaan	12 Orang			- Semua Kecamatan, Semua Kelurahan	0,00	
5	03	02	2.04	0005	Pengelolaan Tanda Jasa bagi Pegawai			Jumlah ASN yang Diberikan Tanda Jasa	137 Orang			- Semua Kecamatan, Semua Kelurahan	80.428.994,00	
5	03	02	2.04	0007	Pembinaan Disiplin ASN			Jumlah ASN yang Mendapatkan Pembinaan Kedisiplinan	35 Orang			- Semua Kecamatan, Semua Kelurahan	59.933.600,00	

Kode					Program / Kegiatan	Sasaran Program		Sasaran Kegiatan				Lokasi Kegiatan	Plafon Anggaran Sementara (Rp.)	Keterangan
						Indikator Kinerja	Target	Output Kegiatan	Target	Outcome Kegiatan	Target			
5	**04**	**02**			**PROGRAM PENGEMBANGAN SUMBER DAYA MANUSIA**								**72.712.000,00**	
5	**04**	**02**	**2.01**		**Pengembangan Kompetensi Teknis**			Dokumen hasil pengelolaan tugas belajar	1 jenis				**72.712.000,00**	
5	04	02	2.01	0003	Penyelenggaraan Pengembangan Kompetensi Teknis Umum, Inti, dan Pilihan bagi Jabatan Administrasi Penyelenggara Urusan Pemerintahan Konkuren, Perangkat Daerah Penunjang, dan Urusan Pemerintahan Umum			Jumlah ASN yang Mengikuti Pengembangan Kompetensi	13 Orang			- Semua Kecamatan, Semua Kelurahan	72.712.000,00	
5.03.5.04.0.00.01.0000 BADAN KEPEGAWAIAN DAN PENGEMBANGAN SUMBER DAYA MANUSIA														
5.03.5.04.0.00.01.0001 UPT Penyelenggaraan Pendidikan, Pelatihan dan Kesejahteraan Pegawai,														
5	**04**	**02**	**2.02**		**Sertifikasi, Kelembagaan, Pengembangan Kompetensi Manajerial dan Fungsional**			Dokumen pengembangan ASN, pemantauan, evaluasi dan peloporan ASN	2 jenis				**1.534.999.896,00**	
5	04	02	2.02	0007	Penyelenggaraan Pengembangan Kompetensi bagi Pimpinan Daerah, Jabatan Pimpinan Tinggi, Jabatan Fungsional, Kepemimpinan, dan Prajabatan			Jumlah Laporan Hasil Penyelenggaraan Pengembangan Kompetensi bagi Pimpinan Daerah, Jabatan Pimpinan Tinggi, Jabatan Fungsional, Kepemimpinan, dan Prajabatan	4 Laporan			- Semua Kecamatan, Semua Kelurahan	1.499.999.996,00	
5	04	02	2.02	0008	Pembinaan, Pengoordinasian, Fasilitasi, Pemantauan, Evaluasi, dan Pelaporan Pelaksanaan Sertifikasi, Pengelolaan Kelembagaan dan Tenaga Pengembang Kompetensi, Pengelolaan Sumber Belajar, dan Kerja Sama, serta Pengembangan Kompetensi Pimpinan Daerah, Jabatan Pimpinan Tinggi, Kepemimpinan, dan Prajabatan			Jumlah Dokumen Hasil Pembinaan, Koordinasi, Fasilitasi, Pemantauan, Evaluasi, dan Pelaporan Pelaksanaan Sertifikasi, Pengelolaan Kelembagaan dan Tenaga Pengembang Kompetensi, Pengelolaan Sumber Belajar, dan Kerja Sama	2 Dokumen			- Semua Kecamatan, Semua Kelurahan	34.999.900,00	
6.01.0.00.0.00.01.0000 INSPEKTORAT DAERAH														
6.01.0.00.0.00.01.0000 INSPEKTORAT DAERAH														
6	**01**	**01**			**PROGRAM PENUNJANG URUSAN PEMERINTAHAN DAERAH KABUPATEN/KOTA**	Indeks Kepuasan Masyarakat Perangkat Daerah	85 Poin						**12.781.286.167,00**	
6	**01**	**01**	**2.01**		**Perencanaan, Penganggaran, dan Evaluasi Kinerja Perangkat Daerah**			Dokumen hasil perencanaan, penganggaran, dan evaluasi kinerja Perangkat Daerah	7 Jenis	Dokumen hasil perencanaan, penganggaran, dan evaluasi kinerja Perangkat Daerah	7 jenis		**152.502.000,00**	

Kode					Program / Kegiatan	Sasaran Program		Sasaran Kegiatan				Lokasi Kegiatan	Plafon Anggaran Sementara (Rp.)	Keterangan
						Indikator Kinerja	Target	Output Kegiatan	Target	Outcome Kegiatan	Target			
6	01	01	2.01	0001	Penyusunan Dokumen Perencanaan Perangkat Daerah			Jumlah Dokumen Perencanaan Perangkat Daerah	7 Dokumen			- Semua Kecamatan, Semua Kelurahan	120.002.000,00	
6	01	01	2.01	0002	Koordinasi dan Penyusunan Dokumen RKA-SKPD			Jumlah Dokumen RKA-SKPD dan Laporan Hasil Koordinasi Penyusunan Dokumen RKA-SKPD	1 Dokumen			- Semua Kecamatan, Semua Kelurahan	2.500.000,00	
6	01	01	2.01	0003	Koordinasi dan Penyusunan Dokumen Perubahan RKA-SKPD			Jumlah Dokumen Perubahan RKA-SKPD dan Laporan Hasil Koordinasi Penyusunan Dokumen Perubahan RKA-SKPD	1 Dokumen			- Semua Kecamatan, Semua Kelurahan	5.000.000,00	
6	01	01	2.01	0004	Koordinasi dan Penyusunan DPA-SKPD			Jumlah Dokumen DPA-SKPD dan Laporan Hasil Koordinasi Penyusunan Dokumen DPA-SKPD	1 Dokumen			- Semua Kecamatan, Semua Kelurahan	2.500.000,00	
6	01	01	2.01	0005	Koordinasi dan Penyusunan Perubahan DPA- SKPD			Jumlah Dokumen Perubahan DPA-SKPD dan Laporan Hasil Koordinasi Penyusunan Dokumen Perubahan DPA-SKPD	1 Dokumen			- Semua Kecamatan, Semua Kelurahan	2.500.000,00	
6	01	01	2.01	0006	Koordinasi dan Penyusunan Laporan Capaian Kinerja dan Ikhtisar Realisasi Kinerja SKPD			Jumlah Laporan Capaian Kinerja dan Ikhtisar Realisasi Kinerja SKPD dan Laporan Hasil Koordinasi Penyusunan Laporan Capaian Kinerja dan Ikhtisar Realisasi Kinerja SKPD	4 Laporan			- Semua Kecamatan, Semua Kelurahan	10.000.000,00	
6	01	01	2.01	0007	Evaluasi Kinerja Perangkat Daerah			Jumlah Laporan Evaluasi Kinerja Perangkat Daerah	4 Laporan			- Semua Kecamatan, Semua Kelurahan	10.000.000,00	
6	**01**	**01**	**2.02**		**Administrasi Keuangan Perangkat Daerah**			Dokumen laporan keuangan Perangkat Daerah	3 Jenis	Dokumen laporan keuangan Perangkat Daerah	3 jenis		**9.980.785.969,00**	
6	01	01	2.02	0001	Penyediaan Gaji dan Tunjangan ASN			Jumlah Orang yang Menerima Gaji dan Tunjangan ASN	44 Orang/ bulan			- Semua Kecamatan, Semua Kelurahan	9.965.785.969,00	
6	01	01	2.02	0005	Koordinasi dan Penyusunan Laporan Keuangan Akhir Tahun SKPD			Jumlah Laporan Keuangan Akhir Tahun SKPD dan Laporan Hasil Koordinasi Penyusunan Laporan Keuangan Akhir Tahun SKPD	1 Laporan			- Semua Kecamatan, Semua Kelurahan	5.000.000,00	

Kode					Program / Kegiatan	Sasaran Program		Sasaran Kegiatan				Lokasi Kegiatan	Plafon Anggaran Sementara (Rp.)	Keterangan
						Indikator Kinerja	Target	Output Kegiatan	Target	Outcome Kegiatan	Target			
6	01	01	2.02	0007	Koordinasi dan Penyusunan Laporan Keuangan Bulanan/ Triwulanan/ Semesteran SKPD			Jumlah Laporan Keuangan Bulanan/ Triwulanan/ Semesteran SKPD dan Laporan Koordinasi Penyusunan Laporan Keuangan Bulanan/Triwulanan/Semesteran SKPD	6 Laporan			- Semua Kecamatan, Semua Kelurahan	10.000.000,00	
6	**01**	**01**	**2.03**		**Administrasi Barang Milik Daerah pada Perangkat Daerah**			Dokumen Administrasi Barang Milik Daerah	1 Jenis	Dokumen Administrasi Barang Milik Daerah	1 jenis		**52.458.000,00**	
6	01	01	2.03	0002	Pengamanan Barang Milik Daerah SKPD			Jumlah Dokumen Pengamanan Barang Milik Daerah SKPD	1 Dokumen			- Semua Kecamatan, Semua Kelurahan	52.458.000,00	
6	**01**	**01**	**2.05**		**Administrasi Kepegawaian Perangkat Daerah**			Pegawai yang Mendapatkan Pelayanan Administrasi Kepegawaian	44 orang	Pegawai yang Mendapatkan Pelayanan Administrasi Kepegawaian	30 orang		**275.871.500,00**	
6	01	01	2.05	0002	Pengadaan Pakaian Dinas beserta Atribut Kelengkapannya			Jumlah Paket Pakaian Dinas beserta Atribut Kelengkapan	3 Paket			- Semua Kecamatan, Semua Kelurahan	93.197.500,00	
6	01	01	2.05	0002	Pengadaan Pakaian Dinas beserta Atribut Kelengkapannya			Jumlah Paket Pakaian Dinas beserta Atribut Kelengkapan	3 Paket			- Semua Kecamatan, Semua Kelurahan	93.197.500,00	
6	01	01	2.05	0009	Pendidikan dan Pelatihan Pegawai Berdasarkan Tugas dan Fungsi			Jumlah Pegawai Berdasarkan Tugas dan Fungsi yang Mengikuti Pendidikan dan Pelatihan	44 Orang			- Semua Kecamatan, Semua Kelurahan	126.880.000,00	
6	01	01	2.05	0009	Pendidikan dan Pelatihan Pegawai Berdasarkan Tugas dan Fungsi			Jumlah Pegawai Berdasarkan Tugas dan Fungsi yang Mengikuti Pendidikan dan Pelatihan	44 Orang			- Semua Kecamatan, Semua Kelurahan	126.880.000,00	
6	01	01	2.05	0010	Sosialisasi Peraturan Perundang-Undangan			Jumlah Orang yang Mengikuti Sosialisasi Peraturan Perundang-Undangan	44 Orang			- Semua Kecamatan, Semua Kelurahan	33.294.000,00	
6	01	01	2.05	0010	Sosialisasi Peraturan Perundang-Undangan			Jumlah Orang yang Mengikuti Sosialisasi Peraturan Perundang-Undangan	44 Orang			- Semua Kecamatan, Semua Kelurahan	33.294.000,00	
6	01	01	2.05	0011	Bimbingan Teknis Implementasi Peraturan Perundang-Undangan			Jumlah Orang yang Mengikuti Bimbingan Teknis Implementasi Peraturan Perundang-Undangan	44 Orang			- Semua Kecamatan, Semua Kelurahan	22.500.000,00	

Kode					Program / Kegiatan	Sasaran Program		Sasaran Kegiatan				Lokasi Kegiatan	Plafon Anggaran Sementara (Rp.)	Keterangan
						Indikator Kinerja	Target	Output Kegiatan	Target	Outcome Kegiatan	Target			
6	01	01	2.05	0011	Bimbingan Teknis Implementasi Peraturan Perundang-Undangan			Jumlah Orang yang Mengikuti Bimbingan Teknis Implementasi Peraturan Perundang-Undangan	44 Orang			- Semua Kecamatan, Semua Kelurahan	22.500.000,00	
6	**01**	**01**	**2.06**		**Administrasi Umum Perangkat Daerah**			Dokumen Penyelenggaraan pelayanan administrasi umum	7 Jenis	Dokumen Penyelenggaraan pelayanan administrasi umum	7 jenis		**859.983.855,00**	
6	01	01	2.06	0002	Penyediaan Peralatan dan Perlengkapan Kantor			Jumlah Paket Peralatan dan Perlengkapan Kantor yang Disediakan	1 Paket			- Semua Kecamatan, Semua Kelurahan	115.410.545,00	
6	01	01	2.06	0004	Penyediaan Bahan Logistik Kantor			Jumlah Paket Bahan Logistik Kantor yang Disediakan	1 Paket			- Semua Kecamatan, Semua Kelurahan	5.250.000,00	
6	01	01	2.06	0005	Penyediaan Barang Cetakan dan Penggandaan			Jumlah Paket Barang Cetakan dan Penggandaan yang Disediakan	1 Paket			- Semua Kecamatan, Semua Kelurahan	106.016.070,00	
6	01	01	2.06	0006	Penyediaan Bahan Bacaan dan Peraturan Perundang-undangan			Jumlah Dokumen Bahan Bacaan dan Peraturan Perundang-Undangan yang Disediakan	1 Dokumen			- Semua Kecamatan, Semua Kelurahan	170.583.000,00	
6	01	01	2.06	0008	Fasilitasi Kunjungan Tamu			Jumlah Laporan Fasilitasi Kunjungan Tamu	12 Laporan			- Semua Kecamatan, Semua Kelurahan	33.750.000,00	
6	01	01	2.06	0009	Penyelenggaraan Rapat Koordinasi dan Konsultasi SKPD			Jumlah Laporan Penyelenggaraan Rapat Koordinasi dan Konsultasi SKPD	12 Laporan			- Semua Kecamatan, Semua Kelurahan	417.705.240,00	
6	01	01	2.06	0010	Penatausahaan Arsip Dinamis pada SKPD			Jumlah Dokumen Penatausahaan Arsip Dinamis pada SKPD	5 Dokumen			- Semua Kecamatan, Semua Kelurahan	11.269.000,00	
6	**01**	**01**	**2.07**		**Pengadaan Barang Milik Daerah Penunjang Urusan Pemerintah Daerah**			Dokumen hasil pengadaan Barang Milik Daerah pada Perangkat Daerah	2 Jenis	Dokumen hasil pengadaan Barang Milik Daerah pada Perangkat Daerah	2 jenis		**102.655.452,00**	
6	01	01	2.07	0002	Pengadaan Kendaraan Dinas Operasional atau Lapangan			Jumlah Unit Kendaraan Dinas Operasional atau Lapangan yang Disediakan	1 Unit			- Semua Kecamatan, Semua Kelurahan	0,00	

Kode					Program / Kegiatan	Sasaran Program		Sasaran Kegiatan				Lokasi Kegiatan	Plafon Anggaran Sementara (Rp.)	Keterangan
						Indikator Kinerja	Target	Output Kegiatan	Target	Outcome Kegiatan	Target			
6	01	01	2.07	0005	Pengadaan Mebel			Jumlah Paket Mebel yang Disediakan	2 Unit			- Semua Kecamatan, Semua Kelurahan	17.783.500,00	
6	01	01	2.07	0011	Pengadaan Sarana dan Prasarana Pendukung Gedung Kantor atau Bangunan Lainnya			Jumlah Unit Sarana dan Prasarana Pendukung Gedung Kantor atau Bangunan Lainnya yang Disediakan	6 Unit			- Semua Kecamatan, Semua Kelurahan	84.871.952,00	
6	**01**	**01**	**2.08**		**Penyediaan Jasa Penunjang Urusan Pemerintahan Daerah**			Dokumen penyediaan jasa penunjang urusan pemerintahan daerah pada Perangkat daerah	3 Jenis	Dokumen penyediaan jasa penunjang urusan pemerintahan daerah pada Perangkat daerah	3 jenis		**802.482.191,00**	
6	01	01	2.08	0001	Penyediaan Jasa Surat Menyurat			Jumlah Laporan Penyediaan Jasa Surat Menyurat	10 Laporan			- Semua Kecamatan, Semua Kelurahan	6.225.000,00	
6	01	01	2.08	0002	Penyediaan Jasa Komunikasi, Sumber Daya Air dan Listrik			Jumlah Laporan Penyediaan Jasa Komunikasi, Sumber Daya Air dan Listrik yang Disediakan	3 Laporan			- Semua Kecamatan, Semua Kelurahan	203.844.000,00	
6	01	01	2.08	0004	Penyediaan Jasa Pelayanan Umum Kantor			Jumlah Laporan Penyediaan Jasa Pelayanan Umum Kantor yang Disediakan	1 Laporan			- Semua Kecamatan, Semua Kelurahan	592.413.191,00	
6	**01**	**01**	**2.09**		**Pemeliharaan Barang Milik Daerah Penunjang Urusan Pemerintahan Daerah**			Dokumen hasil pemeliharaan Barang Milik Daerah pada Perangkat Daerah	5 Jenis	Dokumen hasil pemeliharaan Barang Milik Daerah pada Perangkat Daerah	5 jenis		**554.547.200,00**	
6	01	01	2.09	0001	Penyediaan Jasa Pemeliharaan, Biaya Pemeliharaan, dan Pajak Kendaraan Perorangan Dinas atau Kendaraan Dinas Jabatan			Jumlah Kendaraan Perorangan Dinas atau Kendaraan Dinas Jabatan yang Dipelihara dan dibayarkan Pajaknya	1 Unit			- Semua Kecamatan, Semua Kelurahan	51.381.000,00	
6	01	01	2.09	0002	Penyediaan Jasa Pemeliharaan, Biaya Pemeliharaan, Pajak dan Perizinan Kendaraan Dinas Operasional atau Lapangan			Jumlah Kendaraan Dinas Operasional atau Lapangan yang Dipelihara dan dibayarkan Pajak dan Perizinannya	13 Unit			- Semua Kecamatan, Semua Kelurahan	243.264.000,00	
6	01	01	2.09	0005	Pemeliharaan Mebel			Jumlah Mebel yang Dipelihara	100 Unit			- Semua Kecamatan, Semua Kelurahan	0,00	

Kode					Program / Kegiatan	Sasaran Program		Sasaran Kegiatan				Lokasi Kegiatan	Plafon Anggaran Sementara (Rp.)	Keterangan
						Indikator Kinerja	Target	Output Kegiatan	Target	Outcome Kegiatan	Target			
6	01	01	2.09	0006	Pemeliharaan Peralatan dan Mesin Lainnya			Jumlah Peralatan dan Mesin Lainnya yang Dipelihara	100 Unit			- Semua Kecamatan, Semua Kelurahan	111.112.000,00	
6	01	01	2.09	0009	Pemeliharaan/Rehabilitasi Gedung Kantor dan Bangunan Lainnya			Jumlah Gedung Kantor dan Bangunan Lainnya yang Dipelihara/Direhabilitasi	1 Unit			- Semua Kecamatan, Semua Kelurahan	148.790.200,00	
6	**01**	**02**			**PROGRAM PENYELENGGARAAN PENGAWASAN**	Presentase tindak lanjut hasil pengawasan internal Persentase tindak lanjut penyelesaian kerugian daerah	71,00 Persen 43,00 Persen						**645.467.000,00**	
6	**01**	**02**	**2.01**		**Penyelenggaraan Pengawasan Internal**			Dokumen penyelenggaraan pengawasan internal	5 laporan	Dokumen penyelenggaraan pengawasan internal	5 laporan		**554.421.000,00**	
6	01	02	2.01	0001	Pengawasan Kinerja Pemerintah Daerah			Jumlah Laporan Hasil Pengawasan Kinerja Pemerintah Daerah	10 Laporan			- Semua Kecamatan, Semua Kelurahan	245.224.000,00	
6	01	02	2.01	0002	Pengawasan Keuangan Pemerintah Daerah			Jumlah Laporan Hasil Pengawasan Keuangan Pemerintah Daerah	10 Laporan			- Semua Kecamatan, Semua Kelurahan	94.480.000,00	
6	01	02	2.01	0003	Reviu Laporan Kinerja			Jumlah Laporan Hasil Reviu Laporan Kinerja	6 Laporan			- Semua Kecamatan, Semua Kelurahan	68.750.000,00	
6	01	02	2.01	0004	Reviu Laporan Keuangan			Jumlah Laporan Hasil Reviu Laporan Keuangan	10 Laporan			- Semua Kecamatan, Semua Kelurahan	83.767.000,00	
6	01	02	2.01	0007	Monitoring dan Evaluasi Tindak Lanjut Hasil Pemeriksaan BPK RI dan Tindak Lanjut Hasil Pemeriksaan APIP			Jumlah Dokumen Hasil Monitoring dan Evaluasi Tindak Lanjut Hasil Pemeriksaan BPK RI dan Tindak Lanjut Hasil Pemeriksaan APIP	4 Dokumen			- Semua Kecamatan, Semua Kelurahan	62.200.000,00	
6	**01**	**02**	**2.02**		**Penyelenggaraan Pengawasan dengan Tujuan Tertentu**			Dokumen penyelenggaraan pengawasan tujuan tertentu	2 Laporan	Dokumen penyelenggaraan pengawasan tujuan tertentu	2 laporan		**91.046.000,00**	
6	01	02	2.02	0001	Penanganan Penyelesaian Kerugian Negara/Daerah			Jumlah Laporan Penyelesaian Kerugian Negara/Daerah yang Ditangani	3 Laporan			- Semua Kecamatan, Semua Kelurahan	22.500.000,00	

Kode					Program / Kegiatan	Sasaran Program		Sasaran Kegiatan				Lokasi Kegiatan	Plafon Anggaran Sementara (Rp.)	Keterangan
						Indikator Kinerja	Target	Output Kegiatan	Target	Outcome Kegiatan	Target			
6	01	02	2.02	0002	Pengawasan dengan Tujuan Tertentu			Jumlah Laporan Hasil Pengawasan Dengan Tujuan Tertentu	10 Laporan			- Semua Kecamatan, Semua Kelurahan	68.546.000,00	
6	**01**	**03**			**PROGRAM PERUMUSAN KEBIJAKAN, PENDAMPINGAN DAN ASISTENSI**	Persentase penilaian SAKIP Perangkat Daerah [deleted] Persentase pelaksanaan program kerja pengawasan	93,00 Persen 100 Persen						**776.681.245,00**	
6	**01**	**03**	**2.01**		**Perumusan Kebijakan Teknis di Bidang Pengawasan dan Fasilitasi Pengawasan**			Dokumen perumusan kebijakan teknis di bidang pengawasan dan fasilitasi pengawasan	2 Laporan	Dokumen perumusan kebijakan teknis di bidang pengawasan dan fasilitasi pengawasan	2 laporan		**81.398.000,00**	
6	01	03	2.01	0001	Perumusan Kebijakan Teknis di Bidang Pengawasan			Jumlah Rekomendasi Kebijakan Teknis di Bidang Pengawasan yang Disusun	1 Rekomendasi			- Semua Kecamatan, Semua Kelurahan	11.250.000,00	
6	01	03	2.01	0002	Perumusan Kebijakan Teknis di Bidang Fasilitasi Pengawasan			Jumlah Rekomendasi Kebijakan Teknis di Bidang Fasilitasi Pengawasan yang Disusun	1 Rekomendasi			- Semua Kecamatan, Semua Kelurahan	70.148.000,00	
6	**01**	**03**	**2.02**		**Pendampingan dan Asistensi**			Dokumen asistensi dan pendampingan	4 Laporan	Dokumen asistensi dan pendampingan	4 laporan		**695.283.245,00**	
6	01	03	2.02	0001	Pendampingan dan Asistensi Urusan Pemerintahan Daerah			Jumlah Perangkat Daerah yang Dilakukan Pendampingan dan Asistensi Urusan Pemerintahan Daerah	32 perangkat daerah			- Semua Kecamatan, Semua Kelurahan	159.536.000,00	
6	01	03	2.02	0002	Pendampingan, Asistensi, Verifikasi, dan Penilaian Reformasi Birokrasi			Jumlah Perangkat Daerah yang Dilakukan Pendampingan, Asistensi, Verifikasi, dan Penilaian Reformasi Birokrasi	32 perangkat daerah			- Semua Kecamatan, Semua Kelurahan	15.000.000,00	
6	01	03	2.02	0003	Koordinasi, Monitoring dan Evaluasi serta Verifikasi Pencegahan dan Pemberantasan Korupsi			Jumlah Kegiatan Koordinasi, Monitoring dan Evaluasi serta Verifikasi Pencegahan dan Pemberantasan Korupsi	1 Kegiatan			- Semua Kecamatan, Semua Kelurahan	508.000.000,00	
6	01	03	2.02	0004	Pendampingan, Asistensi dan Verifikasi Penegakan Integritas			Jumlah Perangkat Daerah yang Dilakukan Pendampingan, Asistensi dan Verifikasi Penegakan Integritas	32 perangkat daerah			- Semua Kecamatan, Semua Kelurahan	12.747.245,00	
7.01.2.13.0.00.01.0000 KECAMATAN KEJAKSAN														
7.01.2.13.0.00.01.0000 KECAMATAN KEJAKSAN														

Kode					Program / Kegiatan	Sasaran Program		Sasaran Kegiatan				Lokasi Kegiatan	Plafon Anggaran Sementara (Rp.)	Keterangan
						Indikator Kinerja	Target	Output Kegiatan	Target	Outcome Kegiatan	Target			
7	**01**	**01**			**PROGRAM PENUNJANG URUSAN PEMERINTAHAN DAERAH KABUPATEN/KOTA**	Tingkat kepuasan terhadap kinerja Perangkat Daerah	82,25 poin						**9.603.657.401,00**	
7	**01**	**01**	**2.01**		**Perencanaan, Penganggaran, dan Evaluasi Kinerja Perangkat Daerah**			Dokumen Perencanaan, Penganggaran dan Evaluasi Kinerja Perangkat Daerah	7 jenis	Tersedianya informasi perencanaan, penganggaran, dan evaluasi sebagai bahan dan acuan pelaksanaan kegiatan Perangkat Daerah	100 persen		**219.553.493,00**	
7	01	01	2.01	0001	Penyusunan Dokumen Perencanaan Perangkat Daerah			Jumlah Dokumen Perencanaan Perangkat Daerah	5 Dokumen			- Semua Kecamatan, Semua Kelurahan	46.781.316,00	
7	01	01	2.01	0002	Koordinasi dan Penyusunan Dokumen RKA-SKPD			Jumlah Dokumen RKA-SKPD dan Laporan Hasil Koordinasi Penyusunan Dokumen RKA-SKPD	2 Dokumen			- Semua Kecamatan, Semua Kelurahan	8.992.544,00	
7	01	01	2.01	0003	Koordinasi dan Penyusunan Dokumen Perubahan RKA-SKPD			Jumlah Dokumen Perubahan RKA-SKPD dan Laporan Hasil Koordinasi Penyusunan Dokumen Perubahan RKA-SKPD	2 Dokumen			- Semua Kecamatan, Semua Kelurahan	6.537.544,00	
7	01	01	2.01	0004	Koordinasi dan Penyusunan DPA-SKPD			Jumlah Dokumen DPA-SKPD dan Laporan Hasil Koordinasi Penyusunan Dokumen DPA-SKPD	2 Dokumen			- Semua Kecamatan, Semua Kelurahan	3.053.837,00	
7	01	01	2.01	0005	Koordinasi dan Penyusunan Perubahan DPA- SKPD			Jumlah Dokumen Perubahan DPA-SKPD dan Laporan Hasil Koordinasi Penyusunan Dokumen Perubahan DPA-SKPD	2 Dokumen			- Semua Kecamatan, Semua Kelurahan	3.053.837,00	
7	01	01	2.01	0006	Koordinasi dan Penyusunan Laporan Capaian Kinerja dan Ikhtisar Realisasi Kinerja SKPD			Jumlah Laporan Capaian Kinerja dan Ikhtisar Realisasi Kinerja SKPD dan Laporan Hasil Koordinasi Penyusunan Laporan Capaian Kinerja dan Ikhtisar Realisasi Kinerja SKPD	10 Laporan			- Semua Kecamatan, Semua Kelurahan	12.575.054,00	
7	01	01	2.01	0007	Evaluasi Kinerja Perangkat Daerah			Jumlah Laporan Evaluasi Kinerja Perangkat Daerah	4 Laporan			- Semua Kecamatan, Semua Kelurahan	138.559.361,00	
7	**01**	**01**	**2.02**		**Administrasi Keuangan Perangkat Daerah**			Dokumen Administrasi Keuangan Perangkat Daerah	3 jenis	Tersedianya informasi keuangan perangkat daerah sebagai bahan audit keuangan Perangkat Daerah	100 persen		**6.548.521.983,00**	

Kode					Program / Kegiatan	Sasaran Program		Sasaran Kegiatan				Lokasi Kegiatan	Plafon Anggaran Sementara (Rp.)	Keterangan
						Indikator Kinerja	Target	Output Kegiatan	Target	Outcome Kegiatan	Target			
7	01	01	2.02	0001	Penyediaan Gaji dan Tunjangan ASN			Jumlah Orang yang Menerima Gaji dan Tunjangan ASN	46 Orang/ bulan			- Semua Kecamatan, Semua Kelurahan	6.537.088.737,00	
7	01	01	2.02	0005	Koordinasi dan Penyusunan Laporan Keuangan Akhir Tahun SKPD			Jumlah Laporan Keuangan Akhir Tahun SKPD dan Laporan Hasil Koordinasi Penyusunan Laporan Keuangan Akhir Tahun SKPD	2 Laporan			- Semua Kecamatan, Semua Kelurahan	5.516.930,00	
7	01	01	2.02	0007	Koordinasi dan Penyusunan Laporan Keuangan Bulanan/ Triwulanan/ Semesteran SKPD			Jumlah Laporan Keuangan Bulanan/ Triwulanan/ Semesteran SKPD dan Laporan Koordinasi Penyusunan Laporan Keuangan Bulanan/Triwulanan/Semesteran SKPD	6 Laporan			- Semua Kecamatan, Semua Kelurahan	5.916.316,00	
7	**01**	**01**	**2.03**		**Administrasi Barang Milik Daerah pada Perangkat Daerah**			Dokumen Administrasi BMD Perangkat Daerah	3 jenis	Tersedianya Data dan Informasi Barang Milik Daerah pada Perangkat Daerah sebagai Bahan Audit	100 persen		**18.975.563,00**	
7	01	01	2.03	0001	Penyusunan Perencanaan Kebutuhan Barang Milik Daerah SKPD			Jumlah Rencana Kebutuhan Barang Milik Daerah SKPD	1 Dokumen			- Semua Kecamatan, Semua Kelurahan	1.646.102,00	
7	01	01	2.03	0004	Pembinaan, Pengawasan, dan Pengendalian Barang Milik Daerah pada SKPD			Jumlah Laporan Hasil Pembinaan, Pengawasan, dan Pengendalian Barang Milik Daerah pada SKPD	1 Laporan			- Semua Kecamatan, Semua Kelurahan	13.083.982,00	
7	01	01	2.03	0005	Rekonsiliasi dan Penyusunan Laporan Barang Milik Daerah pada SKPD			Jumlah Laporan Rekonsiliasi dan Penyusunan Laporan Barang Milik Daerah pada SKPD	7 Laporan			- Semua Kecamatan, Semua Kelurahan	4.245.479,00	
7	**01**	**01**	**2.05**		**Administrasi Kepegawaian Perangkat Daerah**			Dokumen Administrasi Kepegawaian Perangkat Daerah	1 jenis	Persentase Pegawai yang Mendapatkan Pelayanan Administrasi Kepegawaian	100 persen		**99.589.646,00**	
7	01	01	2.05	0002	Pengadaan Pakaian Dinas beserta Atribut Kelengkapannya			Jumlah Paket Pakaian Dinas beserta Atribut Kelengkapan	5 Paket			- Semua Kecamatan, Semua Kelurahan	99.589.646,00	
7	**01**	**01**	**2.06**		**Administrasi Umum Perangkat Daerah**			Dokumen Administrasi Umum Perangkat Daerah	8 jenis	Terpenuhinya pelayanan administrasi umum Perangkat Daerah	100 persen		**646.737.950,00**	

Kode					Program / Kegiatan	Sasaran Program		Sasaran Kegiatan				Lokasi Kegiatan	Plafon Anggaran Sementara (Rp.)	Keterangan
						Indikator Kinerja	Target	Output Kegiatan	Target	Outcome Kegiatan	Target			
7	01	01	2.06	0001	Penyediaan Komponen Instalasi Listrik/Penerangan Bangunan Kantor			Jumlah Paket Komponen Instalasi Listrik/Penerangan Bangunan Kantor yang Disediakan	1 Paket			- Semua Kecamatan, Semua Kelurahan	45.946.515,00	
7	01	01	2.06	0002	Penyediaan Peralatan dan Perlengkapan Kantor			Jumlah Paket Peralatan dan Perlengkapan Kantor yang Disediakan	2 Paket			- Semua Kecamatan, Semua Kelurahan	71.314.243,00	
7	01	01	2.06	0003	Penyediaan Peralatan Rumah Tangga			Jumlah Paket Peralatan Rumah Tangga yang Disediakan	1 Paket			- Semua Kecamatan, Semua Kelurahan	35.332.847,00	
7	01	01	2.06	0004	Penyediaan Bahan Logistik Kantor			Jumlah Paket Bahan Logistik Kantor yang Disediakan	2 Paket			- Semua Kecamatan, Semua Kelurahan	69.212.675,00	
7	01	01	2.06	0005	Penyediaan Barang Cetakan dan Penggandaan			Jumlah Paket Barang Cetakan dan Penggandaan yang Disediakan	2 Paket			- Semua Kecamatan, Semua Kelurahan	59.840.682,00	
7	01	01	2.06	0006	Penyediaan Bahan Bacaan dan Peraturan Perundang-undangan			Jumlah Dokumen Bahan Bacaan dan Peraturan Perundang-Undangan yang Disediakan	1 Dokumen			- Semua Kecamatan, Semua Kelurahan	173.498.000,00	
7	01	01	2.06	0008	Fasilitasi Kunjungan Tamu			Jumlah Laporan Fasilitasi Kunjungan Tamu	12 Laporan			- Semua Kecamatan, Semua Kelurahan	65.725.188,00	
7	01	01	2.06	0009	Penyelenggaraan Rapat Koordinasi dan Konsultasi SKPD			Jumlah Laporan Penyelenggaraan Rapat Koordinasi dan Konsultasi SKPD	12 Laporan			- Semua Kecamatan, Semua Kelurahan	125.867.800,00	
7	**01**	**01**	**2.07**		**Pengadaan Barang Milik Daerah Penunjang Urusan Pemerintah Daerah**			Dokumen Pengadaan Barang Milik Daerah Penunjang Urusan Pemerintah Daerah	4 jenis	Terpenuhinya Barang Milik Daerah sebagai fasilitasi kinerja ASN pada Perangkat Daerah	100 persen		**486.596.553,00**	
7	01	01	2.07	0001	Pengadaan Kendaraan Perorangan Dinas atau Kendaraan Dinas Jabatan			Jumlah Unit Kendaraan Perorangan Dinas atau Kendaraan Dinas Jabatan yang Disediakan	0 Unit			- Semua Kecamatan, Semua Kelurahan	0,00	
7	01	01	2.07	0005	Pengadaan Mebel			Jumlah Paket Mebel yang Disediakan	10 Unit			- Semua Kecamatan, Semua Kelurahan	73.232.536,00	

Kode					Program / Kegiatan	Sasaran Program		Sasaran Kegiatan				Lokasi Kegiatan	Plafon Anggaran Sementara (Rp.)	Keterangan
						Indikator Kinerja	Target	Output Kegiatan	Target	Outcome Kegiatan	Target			
7	01	01	2.07	0010	Pengadaan Sarana dan Prasarana Gedung Kantor atau Bangunan Lainnya			Jumlah Unit Sarana dan Prasarana Gedung Kantor atau Bangunan Lainnya yang Disediakan	10 Unit			- Semua Kecamatan, Semua Kelurahan	233.503.470,00	
7	01	01	2.07	0011	Pengadaan Sarana dan Prasarana Pendukung Gedung Kantor atau Bangunan Lainnya			Jumlah Unit Sarana dan Prasarana Pendukung Gedung Kantor atau Bangunan Lainnya yang Disediakan	10 Unit			- Semua Kecamatan, Semua Kelurahan	179.860.547,00	
7	**01**	**01**	**2.08**		**Penyediaan Jasa Penunjang Urusan Pemerintahan Daerah**			Dokumen Penyediaan Jasa Penunjang Urusan Pemerintahan Daerah	3 jenis	Terpenuhinya Jasa Penunjang Perangkat Daerah sesuai kebutuhan dan tepat waktu	100 persen		**878.048.778,00**	
7	01	01	2.08	0001	Penyediaan Jasa Surat Menyurat			Jumlah Laporan Penyediaan Jasa Surat Menyurat	12 Laporan			- Semua Kecamatan, Semua Kelurahan	81.960.000,00	
7	01	01	2.08	0002	Penyediaan Jasa Komunikasi, Sumber Daya Air dan Listrik			Jumlah Laporan Penyediaan Jasa Komunikasi, Sumber Daya Air dan Listrik yang Disediakan	12 Laporan			- Semua Kecamatan, Semua Kelurahan	266.556.788,00	
7	01	01	2.08	0004	Penyediaan Jasa Pelayanan Umum Kantor			Jumlah Laporan Penyediaan Jasa Pelayanan Umum Kantor yang Disediakan	12 Laporan			- Semua Kecamatan, Semua Kelurahan	529.531.990,00	
7	**01**	**01**	**2.09**		**Pemeliharaan Barang Milik Daerah Penunjang Urusan Pemerintahan Daerah**			Dokumen Pemeliharaan Barang Milik Daerah Penunjang Urusan Pemerintahan Daerah	6 jenis	Terpeliharanya Barang Milik Daerah sebagai fasilitasi kinerja ASN pada Perangkat Daerah	100 persen		**705.633.435,00**	
7	01	01	2.09	0001	Penyediaan Jasa Pemeliharaan, Biaya Pemeliharaan, dan Pajak Kendaraan Perorangan Dinas atau Kendaraan Dinas Jabatan			Jumlah Kendaraan Perorangan Dinas atau Kendaraan Dinas Jabatan yang Dipelihara dan dibayarkan Pajaknya	28 Unit			- Semua Kecamatan, Semua Kelurahan	262.063.000,00	
7	01	01	2.09	0002	Penyediaan Jasa Pemeliharaan, Biaya Pemeliharaan, Pajak dan Perizinan Kendaraan Dinas Operasional atau Lapangan			Jumlah Kendaraan Dinas Operasional atau Lapangan yang Dipelihara dan dibayarkan Pajak dan Perizinannya	6 Unit			- Semua Kecamatan, Semua Kelurahan	9.566.000,00	
7	01	01	2.09	0005	Pemeliharaan Mebel			Jumlah Mebel yang Dipelihara	10 Unit			- Semua Kecamatan, Semua Kelurahan	6.638.000,00	

Kode					Program / Kegiatan	Sasaran Program		Sasaran Kegiatan				Lokasi Kegiatan	Plafon Anggaran Sementara (Rp.)	Keterangan
						Indikator Kinerja	Target	Output Kegiatan	Target	Outcome Kegiatan	Target			
7	01	01	2.09	0009	Pemeliharaan/Rehabilitasi Gedung Kantor dan Bangunan Lainnya			Jumlah Gedung Kantor dan Bangunan Lainnya yang Dipelihara/Direhabilitasi	5 Unit			- Semua Kecamatan, Semua Kelurahan	347.261.435,00	
7	01	01	2.09	0010	Pemeliharaan/Rehabilitasi Sarana dan Prasarana Gedung Kantor atau Bangunan Lainnya			Jumlah Sarana dan Prasarana Gedung Kantor atau Bangunan Lainnya yang Dipelihara/Direhabilitasi	53 Unit			- Semua Kecamatan, Semua Kelurahan	46.922.000,00	
7	01	01	2.09	0011	Pemeliharaan/Rehabilitasi Sarana dan Prasarana Pendukung Gedung Kantor atau Bangunan Lainnya			Jumlah Sarana dan Prasarana Pendukung Gedung Kantor atau Bangunan Lainnya yang Dipelihara/Direhabilitasi	42 Unit			- Semua Kecamatan, Semua Kelurahan	33.183.000,00	
7	**01**	**02**			**PROGRAM PENYELENGGARAAN PEMERINTAHAN DAN PELAYANAN PUBLIK**	Persentase pelaksanaan pelayanan administrasi pemerintahan dan pelayanan publik di wilayah kecamatan	100 persen						**233.175.614,00**	
7	**01**	**02**	**2.01**		**Koordinasi Penyelenggaraan Kegiatan Pemerintahan di Tingkat Kecamatan**			Dokumen Hasil Koordinasi Penyelenggaraan Kegiatan Pemerintahan di Tingkat Kecamatan	1 jenis	Terselenggaranya upaya koordinasi penyelenggaraan kegiatan pemerintahan di tingkat kecamatan	100 persen		**219.892.892,00**	
7	01	02	2.01	0002	Peningkatan Efektifitas Kegiatan Pemerintahan di Tingkat Kecamatan			Jumlah Dokumen Peningkatan Efektifitas Kegiatan Pemerintahan di Tingkat Kecamatan	12 Dokumen			- Semua Kecamatan, Semua Kelurahan	219.892.892,00	
7	**01**	**02**	**2.04**		**Pelaksanaan Urusan Pemerintahan yang Dilimpahkan kepada Camat**			Dokumen Pelaksanaan Urusan Pemerintahan yang Dilimpahkan kepada Camat	1 jenis	Terlaksananya Urusan Pemerintahan yang dilimpahkan kepada camat	100 persen		**13.282.722,00**	
7	01	02	2.04	0003	Pelaksanaan Urusan Pemerintahan yang Terkait dengan Kewenangan Lain yang Dilimpahkan			Jumlah Laporan Pelaksanaan Kewenangan Lain yang Dilimpahkan	4 Laporan			- Semua Kecamatan, Semua Kelurahan	13.282.722,00	
7	**01**	**03**			**PROGRAM PEMBERDAYAAN MASYARAKAT DESA DAN KELURAHAN**	Persentase LKK Tertib Administrasi	60 persen						**973.908.963,00**	
7	**01**	**03**	**2.03**		**Pemberdayaan Lembaga Kemasyarakatan Tingkat Kecamatan**			Dokumen Pemberdayaan Lembaga Kemasyarakatan Tingkat Kecamatan	4 jenis	Terselenggaranya upaya pemberdayaan kelurahan	100 persen		**973.908.963,00**	
7	01	03	2.03	0001	Penyelenggaraan Lembaga Kemasyarakatan			Jumlah Lembaga Kemasyarakatan yang Diselenggarakan	296 Lembaga Kemasyarakatan			- Semua Kecamatan, Semua Kelurahan	723.464.558,00	

Kode					Program / Kegiatan	Sasaran Program		Sasaran Kegiatan				Lokasi Kegiatan	Plafon Anggaran Sementara (Rp.)	Keterangan
						Indikator Kinerja	Target	Output Kegiatan	Target	Outcome Kegiatan	Target			
7	01	03	2.03	0002	Peningkatan Kapasitas Lembaga Kemasyarakatan			Jumlah Lembaga Kemasyarakatan yang Ditingkatkan Kapasitasnya	5 Lembaga Kemasyarakatan			- Semua Kecamatan, Semua Kelurahan	214.297.985,00	
7	01	03	2.03	0004	Fasilitasi Pengembangan Usaha Ekonomi Masyarakat			Jumlah Laporan Fasilitasi Pengembangan Usaha Ekonomi Masyarakat	4 Laporan			- Semua Kecamatan, Semua Kelurahan	21.627.400,00	
7	01	03	2.03	0005	Fasilitasi Pemanfaatan Teknologi Tepat Guna			Jumlah Laporan Fasilitasi Pemanfaatan Teknologi Tepat Guna	1 Laporan			- Semua Kecamatan, Semua Kelurahan	14.519.020,00	
7	**01**	**04**			**PROGRAM KOORDINASI KETENTRAMAN DAN KETERTIBAN UMUM**	Persentase Penanganan (koordinasi kepada pihak terkait) gangguan ketentraman dan ketertiban umum	100 persen						**34.936.491,00**	
7	**01**	**04**	**2.01**		**Koordinasi Upaya Penyelenggaraan Ketenteraman dan Ketertiban Umum**			Dokumen hasil Koordinasi Upaya Penyelenggaraan Ketentraman dan Ketertiban Umum	2 jenis	Terselenggaranya upaya penyelenggaraan ketenteraman dan ketertiban umum	100 persen		**26.540.994,00**	
7	01	04	2.01	0001	Sinergitas dengan Kepolisian Negara Republik Indonesia, Tentara Nasional Indonesia dan Instansi Vertikal di Wilayah Kecamatan			Jumlah Laporan Hasil Sinergitas dengan Kepolisian Negara Republik Indonesia, Tentara Nasional Indonesia dan Instansi Vertikal di Wilayah Kecamatan	4 Laporan			- Semua Kecamatan, Semua Kelurahan	9.645.497,00	
7	01	04	2.01	0002	Harmonisasi Hubungan dengan Tokoh Agama dan Tokoh Masyarakat			Jumlah Laporan Pelaksanaan Harmonisasi Hubungan dengan Tokoh Agama dan Tokoh Masyarakat	1 Laporan			- Semua Kecamatan, Semua Kelurahan	16.895.497,00	
7	**01**	**04**	**2.02**		**Koordinasi Penerapan dan Penegakan Peraturan Daerah dan Peraturan Kepala Daerah**			Dokumen hasil Koordinasi penerapan dan penegakan peraturan daerah dan peraturan kepala daerah	1 jenis	Terselenggaranya upaya koordinasi penerapan dan penegakan peraturan daerah dan peraturan kepala daerah	100 persen		**8.395.497,00**	
7	01	04	2.02	0001	Koordinasi/Sinergi dengan Perangkat Daerah yang Tugas dan Fungsinya di Bidang Penegakan Peraturan Perundang-Undangan dan/atau Kepolisian Negara Republik Indonesia			Jumlah Laporan Koordinasi/Sinergi dengan Perangkat Daerah yang Tugas dan Fungsinya di Bidang Penegakan Peraturan Perundang-Undangan dan/atau Kepolisian Negara Republik Indonesia	4 Laporan			- Semua Kecamatan, Semua Kelurahan	8.395.497,00	

Kode					Program / Kegiatan	Sasaran Program		Sasaran Kegiatan				Lokasi Kegiatan	Plafon Anggaran Sementara (Rp.)	Keterangan
						Indikator Kinerja	Target	Output Kegiatan	Target	Outcome Kegiatan	Target			
7	**01**	**05**			**PROGRAM PENYELENGGARAAN URUSAN PEMERINTAHAN UMUM**	Persentase penanganan (Koordinasi kepada pihak terkait) konflik sosial	100 persen						**11.392.548,00**	
7	**01**	**05**	**2.01**		**Penyelenggaraan Urusan Pemerintahan Umum Sesuai Penugasan Kepala Daerah**			Dokumen hasil penyelenggaraan urusan Pemerintahan Umum sesuai penugasan Kepala Daerah	2 jenis	Terselenggaranya upaya koordinasi dan penyelenggaraan urusan pemerintahan umum	100 persen		**11.392.548,00**	
7	01	05	2.01	0001	Pembinaan Wawasan Kebangsaan dan Ketahanan Nasional dalam rangka Memantapkan Pengamalan Pancasila, Pelaksanaan Undang-Undang Dasar Negara Republik Indonesia Tahun 1945, Pelestarian Bhinneka Tunggal Ika serta Pemertahanan dan Pemeliharaan Keutuhan Negara Kesatuan Republik Indonesia			Jumlah Orang yang Mengikuti Pembinaan Wawasan Kebangsaan dan Ketahanan Nasional dalam rangka Memantapkan Pengamalan Pancasila, Pelaksanaan Undang-Undang Dasar Negara Republik Indonesia Tahun 1945, Pelestarian Bhinneka Tunggal Ika serta Pemertahanan dan Pemeliharaan Keutuhan Negara Kesatuan Republik Indonesia	50 Orang			- Semua Kecamatan, Semua Kelurahan	11.392.548,00	
7	01	05	2.01	0008	Pelaksanaan Tugas Forum Koordinasi Pimpinan di Kecamatan			Jumlah Dokumen Tugas Forum Koordinasi Pimpinan di Kecamatan	1 Dokumen			- Semua Kecamatan, Semua Kelurahan	0,00	
7.01.2.13.0.00.01.0000 KECAMATAN KEJAKSAN														
7.01.2.13.0.00.01.0001 KELURAHAN KEJAKSAN														
7	**01**	**03**			**PROGRAM PEMBERDAYAAN MASYARAKAT DESA DAN KELURAHAN**	Persentase LKK Tertib Administrasi	60 persen						**581.826.316,00**	
7	**01**	**03**	**2.02**		**Kegiatan Pemberdayaan Kelurahan**			Dokumen Hasil Kegiatan Pemberdayaan Kelurahan	3 jenis	Terselenggaranya upaya pemberdayaan kelurahan	100 persen		**581.826.316,00**	
7	01	03	2.02	0001	Peningkatan Partisipasi Masyarakat dalam Forum Musyawarah Perencanaan Pembangunan di Kelurahan			Jumlah Lembaga Kemasyarakatan yang Berpartisipasi dalam Forum Musyawarah Perencanaan Pembangunan di Kelurahan	63 Lembaga Kemasyarakatan			- Semua Kecamatan, Semua Kelurahan	35.613.796,00	
7	01	03	2.02	0002	Pembangunan Sarana dan Prasarana Kelurahan			Jumlah Sarana dan Prasarana Kelurahan yang Terbangun	63 Unit			- Semua Kecamatan, Semua Kelurahan	220.147.458,00	
7	01	03	2.02	0003	Pemberdayaan Masyarakat di Kelurahan			Jumlah Pokmas dan Ormas yang Melaksanakan Pemberdayaan Masyarakat di Kelurahan	63 Pokmas / Ormas			- Semua Kecamatan, Semua Kelurahan	326.065.062,00	

Kode					Program / Kegiatan	Sasaran Program		Sasaran Kegiatan				Lokasi Kegiatan	Plafon Anggaran Sementara (Rp.)	Keterangan
						Indikator Kinerja	Target	Output Kegiatan	Target	Outcome Kegiatan	Target			
7.01.2.13.0.00.01.0000 KECAMATAN KEJAKSAN														
7.01.2.13.0.00.01.0002 KELURAHAN KEBONBARU														
7	01	03	2.02	0001	Peningkatan Partisipasi Masyarakat dalam Forum Musyawarah Perencanaan Pembangunan di Kelurahan			Jumlah Lembaga Kemasyarakatan yang Berpartisipasi dalam Forum Musyawarah Perencanaan Pembangunan di Kelurahan	60 Lembaga Kemasyarakatan			- Semua Kecamatan, Semua Kelurahan	39.999.757,00	
7	01	03	2.02	0002	Pembangunan Sarana dan Prasarana Kelurahan			Jumlah Sarana dan Prasarana Kelurahan yang Terbangun	60 Unit			- Semua Kecamatan, Semua Kelurahan	244.154.387,00	
7	01	03	2.02	0003	Pemberdayaan Masyarakat di Kelurahan			Jumlah Pokmas dan Ormas yang Melaksanakan Pemberdayaan Masyarakat di Kelurahan	60 Pokmas / Ormas			- Semua Kecamatan, Semua Kelurahan	297.672.206,00	
7.01.2.13.0.00.01.0000 KECAMATAN KEJAKSAN														
7.01.2.13.0.00.01.0003 KELURAHAN KESENDEN														
7	01	03	2.02	0001	Peningkatan Partisipasi Masyarakat dalam Forum Musyawarah Perencanaan Pembangunan di Kelurahan			Jumlah Lembaga Kemasyarakatan yang Berpartisipasi dalam Forum Musyawarah Perencanaan Pembangunan di Kelurahan	83 Lembaga Kemasyarakatan			- Semua Kecamatan, Semua Kelurahan	55.626.900,00	
7	01	03	2.02	0002	Pembangunan Sarana dan Prasarana Kelurahan			Jumlah Sarana dan Prasarana Kelurahan yang Terbangun	83 Unit			- Semua Kecamatan, Semua Kelurahan	307.359.807,00	
7	01	03	2.02	0003	Pemberdayaan Masyarakat di Kelurahan			Jumlah Pokmas dan Ormas yang Melaksanakan Pemberdayaan Masyarakat di Kelurahan	83 Pokmas / Ormas			- Semua Kecamatan, Semua Kelurahan	551.291.895,00	
7.01.2.13.0.00.01.0000 KECAMATAN KEJAKSAN														
7.01.2.13.0.00.01.0004 KELURAHAN SUKAPURA														
7	01	03	2.02	0001	Peningkatan Partisipasi Masyarakat dalam Forum Musyawarah Perencanaan Pembangunan di Kelurahan			Jumlah Lembaga Kemasyarakatan yang Berpartisipasi dalam Forum Musyawarah Perencanaan Pembangunan di Kelurahan	90 Lembaga Kemasyarakatan			- Semua Kecamatan, Semua Kelurahan	46.516.796,00	
7	01	03	2.02	0002	Pembangunan Sarana dan Prasarana Kelurahan			Jumlah Sarana dan Prasarana Kelurahan yang Terbangun	90 Unit			- Semua Kecamatan, Semua Kelurahan	419.659.905,00	

Kode					Program / Kegiatan	Sasaran Program		Sasaran Kegiatan				Lokasi Kegiatan	Plafon Anggaran Sementara (Rp.)	Keterangan
						Indikator Kinerja	Target	Output Kegiatan	Target	Outcome Kegiatan	Target			
7	01	03	2.02	0003	Pemberdayaan Masyarakat di Kelurahan			Jumlah Pokmas dan Ormas yang Melaksanakan Pemberdayaan Masyarakat di Kelurahan	90 Pokmas / Ormas			- Semua Kecamatan, Semua Kelurahan	365.003.650,00	
7.01.2.13.0.00.02.0000 KECAMATAN KESAMBI														
7.01.2.13.0.00.02.0000 KECAMATAN KESAMBI														
7	**01**	**01**			**PROGRAM PENUNJANG URUSAN PEMERINTAHAN DAERAH KABUPATEN/KOTA**	Tingkat Kepuasan terhadap Kinerja Kecamatan Kesambi	100.00 Persen						**11.488.563.238,00**	
7	**01**	**01**	**2.01**		**Perencanaan, Penganggaran, dan Evaluasi Kinerja Perangkat Daerah**			Dokumen Perencanaan, Dokumen Penganggaran dan Evaluasi Kinerja Perangkat Daerah	7 Jenis	Terpenuhinya informasi perencanaan dan evaluasi kinerja sebagai bahan dan acuan pelaksanaan kegiatan Perangkat Daerah	100 Persen		**197.494.189,00**	
7	01	01	2.01	0001	Penyusunan Dokumen Perencanaan Perangkat Daerah			Jumlah Dokumen Perencanaan Perangkat Daerah	5 Dokumen			- Semua Kecamatan, Semua Kelurahan	41.698.345,00	
7	01	01	2.01	0002	Koordinasi dan Penyusunan Dokumen RKA-SKPD			Jumlah Dokumen RKA-SKPD dan Laporan Hasil Koordinasi Penyusunan Dokumen RKA-SKPD	1 Dokumen			- Semua Kecamatan, Semua Kelurahan	4.995.900,00	
7	01	01	2.01	0003	Koordinasi dan Penyusunan Dokumen Perubahan RKA-SKPD			Jumlah Dokumen Perubahan RKA-SKPD dan Laporan Hasil Koordinasi Penyusunan Dokumen Perubahan RKA-SKPD	1 Dokumen			- Semua Kecamatan, Semua Kelurahan	4.380.540,00	
7	01	01	2.01	0004	Koordinasi dan Penyusunan DPA-SKPD			Jumlah Dokumen DPA-SKPD dan Laporan Hasil Koordinasi Penyusunan Dokumen DPA-SKPD	1 Dokumen			- Semua Kecamatan, Semua Kelurahan	4.380.540,00	
7	01	01	2.01	0005	Koordinasi dan Penyusunan Perubahan DPA- SKPD			Jumlah Dokumen Perubahan DPA-SKPD dan Laporan Hasil Koordinasi Penyusunan Dokumen Perubahan DPA-SKPD	1 Dokumen			- Semua Kecamatan, Semua Kelurahan	4.995.900,00	
7	01	01	2.01	0006	Koordinasi dan Penyusunan Laporan Capaian Kinerja dan Ikhtisar Realisasi Kinerja SKPD			Jumlah Laporan Capaian Kinerja dan Ikhtisar Realisasi Kinerja SKPD dan Laporan Hasil Koordinasi Penyusunan Laporan Capaian Kinerja dan Ikhtisar Realisasi Kinerja SKPD	3 Laporan			- Semua Kecamatan, Semua Kelurahan	4.668.430,00	

Kode					Program / Kegiatan	Sasaran Program		Sasaran Kegiatan				Lokasi Kegiatan	Plafon Anggaran Sementara (Rp.)	Keterangan
						Indikator Kinerja	Target	Output Kegiatan	Target	Outcome Kegiatan	Target			
7	01	01	2.01	0007	Evaluasi Kinerja Perangkat Daerah			Jumlah Laporan Evaluasi Kinerja Perangkat Daerah	7 Laporan			- Semua Kecamatan, Semua Kelurahan	132.374.534,00	
7	**01**	**01**	**2.02**		**Administrasi Keuangan Perangkat Daerah**			Dokumen Administrasi Keuangan Perangkat Daerah	3 Jenis	Terpenuhinya informasi administrasi keuangan sebagai bahan audit keuangan Perangkat Daerah	100 Persen		**8.742.221.737,00**	
7	01	01	2.02	0001	Penyediaan Gaji dan Tunjangan ASN			Jumlah Orang yang Menerima Gaji dan Tunjangan ASN	56 Orang/ bulan			- Semua Kecamatan, Semua Kelurahan	8.736.508.085,00	
7	01	01	2.02	0005	Koordinasi dan Penyusunan Laporan Keuangan Akhir Tahun SKPD			Jumlah Laporan Keuangan Akhir Tahun SKPD dan Laporan Hasil Koordinasi Penyusunan Laporan Keuangan Akhir Tahun SKPD	2 Laporan			- Semua Kecamatan, Semua Kelurahan	2.895.900,00	
7	01	01	2.02	0007	Koordinasi dan Penyusunan Laporan Keuangan Bulanan/ Triwulanan/ Semesteran SKPD			Jumlah Laporan Keuangan Bulanan/ Triwulanan/ Semesteran SKPD dan Laporan Koordinasi Penyusunan Laporan Keuangan Bulanan/Triwulanan/Semesteran SKPD	12 Laporan			- Semua Kecamatan, Semua Kelurahan	2.817.752,00	
7	**01**	**01**	**2.03**		**Administrasi Barang Milik Daerah pada Perangkat Daerah**			Dokumen Administrasi Barang Milik Daerah Perangkat Daerah	1 Jenis	Terpenuhinya informasi administrasi Barang Milik Daerah Perangkat Daerah	100 Persen		**20.889.000,00**	
7	01	01	2.03	0002	Pengamanan Barang Milik Daerah SKPD			Jumlah Dokumen Pengamanan Barang Milik Daerah SKPD	2 Dokumen			- Semua Kecamatan, Semua Kelurahan	20.889.000,00	
7	**01**	**01**	**2.05**		**Administrasi Kepegawaian Perangkat Daerah**			Dokumen Administrasi Kepegawaian Perangkat Daerah	1 Jenis	Terwujudnya disiplin dan kapasitas aparatur Perangkat Daerah	100 Persen		**63.565.000,00**	
7	01	01	2.05	0002	Pengadaan Pakaian Dinas beserta Atribut Kelengkapannya			Jumlah Paket Pakaian Dinas beserta Atribut Kelengkapan	2 Paket			- Semua Kecamatan, Semua Kelurahan	63.565.000,00	
7	**01**	**01**	**2.06**		**Administrasi Umum Perangkat Daerah**			Dokumen Administrasi Umum Perangkat Daerah	6 Jenis	Terpenuhinya Sarana dan Prasarana Kantor Perangkat Daerah	100 Persen		**865.370.420,00**	

Kode					Program / Kegiatan	Sasaran Program		Sasaran Kegiatan				Lokasi Kegiatan	Plafon Anggaran Sementara (Rp.)	Keterangan
						Indikator Kinerja	Target	Output Kegiatan	Target	Outcome Kegiatan	Target			
7	01	01	2.06	0002	Penyediaan Peralatan dan Perlengkapan Kantor			Jumlah Paket Peralatan dan Perlengkapan Kantor yang Disediakan	2 Paket			- Semua Kecamatan, Semua Kelurahan	103.582.932,00	
7	01	01	2.06	0004	Penyediaan Bahan Logistik Kantor			Jumlah Paket Bahan Logistik Kantor yang Disediakan	1 Paket			- Semua Kecamatan, Semua Kelurahan	11.836.041,00	
7	01	01	2.06	0005	Penyediaan Barang Cetakan dan Penggandaan			Jumlah Paket Barang Cetakan dan Penggandaan yang Disediakan	2 Paket			- Semua Kecamatan, Semua Kelurahan	35.602.995,00	
7	01	01	2.06	0006	Penyediaan Bahan Bacaan dan Peraturan Perundang-undangan			Jumlah Dokumen Bahan Bacaan dan Peraturan Perundang-Undangan yang Disediakan	4 Dokumen			- Semua Kecamatan, Semua Kelurahan	388.332.000,00	
7	01	01	2.06	0008	Fasilitasi Kunjungan Tamu			Jumlah Laporan Fasilitasi Kunjungan Tamu	12 Laporan			- Semua Kecamatan, Semua Kelurahan	45.502.800,00	
7	01	01	2.06	0009	Penyelenggaraan Rapat Koordinasi dan Konsultasi SKPD			Jumlah Laporan Penyelenggaraan Rapat Koordinasi dan Konsultasi SKPD	12 Laporan			- Semua Kecamatan, Semua Kelurahan	280.513.652,00	
7	**01**	**01**	**2.07**		**Pengadaan Barang Milik Daerah Penunjang Urusan Pemerintah Daerah**			Dokumen Pengadaan Barang Milik Daerah Penunjang Urusan Pemerintah Daerah	4 Jenis	Terpenuhinya Pengadaan Barang Milik Daerah Penunjang Urusan Pemerintah Daerah	100 Persen		**67.443.578,00**	
7	01	01	2.07	0001	Pengadaan Kendaraan Perorangan Dinas atau Kendaraan Dinas Jabatan			Jumlah Unit Kendaraan Perorangan Dinas atau Kendaraan Dinas Jabatan yang Disediakan	2 Unit			- Semua Kecamatan, Semua Kelurahan	0,00	
7	01	01	2.07	0005	Pengadaan Mebel			Jumlah Paket Mebel yang Disediakan	3 Unit			- Semua Kecamatan, Semua Kelurahan	0,00	
7	01	01	2.07	0010	Pengadaan Sarana dan Prasarana Gedung Kantor atau Bangunan Lainnya			Jumlah Unit Sarana dan Prasarana Gedung Kantor atau Bangunan Lainnya yang Disediakan	9 Unit			- Semua Kecamatan, Semua Kelurahan	39.701.317,00	
7	01	01	2.07	0011	Pengadaan Sarana dan Prasarana Pendukung Gedung Kantor atau Bangunan Lainnya			Jumlah Unit Sarana dan Prasarana Pendukung Gedung Kantor atau Bangunan Lainnya yang Disediakan	7 Unit			- Semua Kecamatan, Semua Kelurahan	27.742.261,00	

Kode					Program / Kegiatan	Sasaran Program		Sasaran Kegiatan				Lokasi Kegiatan	Plafon Anggaran Sementara (Rp.)	Keterangan
						Indikator Kinerja	Target	Output Kegiatan	Target	Outcome Kegiatan	Target			
7	**01**	**01**	**2.08**		**Penyediaan Jasa Penunjang Urusan Pemerintahan Daerah**			Dokumen Penyediaan Jasa Penunjang Urusan Pemerintahan Daerah	2 Jenis	Terpenuhinya Jasa Penunjang Urusan Pemerintahan Daerah	100 Persen		**961.792.985,00**	
7	01	01	2.08	0002	Penyediaan Jasa Komunikasi, Sumber Daya Air dan Listrik			Jumlah Laporan Penyediaan Jasa Komunikasi, Sumber Daya Air dan Listrik yang Disediakan	12 Laporan			- Semua Kecamatan, Semua Kelurahan	308.824.000,00	
7	01	01	2.08	0004	Penyediaan Jasa Pelayanan Umum Kantor			Jumlah Laporan Penyediaan Jasa Pelayanan Umum Kantor yang Disediakan	12 Laporan			- Semua Kecamatan, Semua Kelurahan	652.968.985,00	
7	**01**	**01**	**2.09**		**Pemeliharaan Barang Milik Daerah Penunjang Urusan Pemerintahan Daerah**			Dokumen Pemeliharaan Barang Milik Daerah Penunjang Urusan Pemerintahan Daerah	4 Jenis	Terpenuhinya Pemeliharaan Barang Milik Daerah Penunjang Urusan Pemerintahan Daerah	100 Persen		**569.786.329,00**	
7	01	01	2.09	0001	Penyediaan Jasa Pemeliharaan, Biaya Pemeliharaan, dan Pajak Kendaraan Perorangan Dinas atau Kendaraan Dinas Jabatan			Jumlah Kendaraan Perorangan Dinas atau Kendaraan Dinas Jabatan yang Dipelihara dan dibayarkan Pajaknya	65 Unit			- Semua Kecamatan, Semua Kelurahan	324.262.941,00	
7	01	01	2.09	0009	Pemeliharaan/Rehabilitasi Gedung Kantor dan Bangunan Lainnya			Jumlah Gedung Kantor dan Bangunan Lainnya yang Dipelihara/Direhabilitasi	6 Unit			- Semua Kecamatan, Semua Kelurahan	175.718.388,00	
7	01	01	2.09	0010	Pemeliharaan/Rehabilitasi Sarana dan Prasarana Gedung Kantor atau Bangunan Lainnya			Jumlah Sarana dan Prasarana Gedung Kantor atau Bangunan Lainnya yang Dipelihara/Direhabilitasi	60 Unit			- Semua Kecamatan, Semua Kelurahan	41.180.000,00	
7	01	01	2.09	0011	Pemeliharaan/Rehabilitasi Sarana dan Prasarana Pendukung Gedung Kantor atau Bangunan Lainnya			Jumlah Sarana dan Prasarana Pendukung Gedung Kantor atau Bangunan Lainnya yang Dipelihara/Direhabilitasi	50 Unit			- Semua Kecamatan, Semua Kelurahan	28.625.000,00	
7	**01**	**02**			**PROGRAM PENYELENGGARAAN PEMERINTAHAN DAN PELAYANAN PUBLIK**	Persentase pelaksanaan pelayanan administrasi pemerintahan dan pelayanan publik di wilayah kecamatan	100.00 Persen						**20.230.344,00**	
7	**01**	**02**	**2.01**		**Koordinasi Penyelenggaraan Kegiatan Pemerintahan di Tingkat Kecamatan**			Dokumen Hasil Koordinasi Penyelenggaraan Kegiatan Pemerintahan di Tingkat Kecamatan	1 Jenis	Terselenggaranya Upaya Koordinasi Penyelenggaraan Kegiatan Pemerintahan di Tingkat Kecamatan	100 Persen		**10.173.029,00**	
7	01	02	2.01	0002	Peningkatan Efektifitas Kegiatan Pemerintahan di Tingkat Kecamatan			Jumlah Dokumen Peningkatan Efektifitas Kegiatan Pemerintahan di Tingkat Kecamatan	1 Dokumen			- Semua Kecamatan, Semua Kelurahan	10.173.029,00	

Kode					Program / Kegiatan	Sasaran Program		Sasaran Kegiatan				Lokasi Kegiatan	Plafon Anggaran Sementara (Rp.)	Keterangan
						Indikator Kinerja	Target	Output Kegiatan	Target	Outcome Kegiatan	Target			
7	**01**	**02**	**2.04**		**Pelaksanaan Urusan Pemerintahan yang Dilimpahkan kepada Camat**			Dokumen Pelaksanaan Urusan Pemerintahan yang Dilimpahkan kepada Camat	1 Jenis	Terlaksananya Urusan Pemerintahan yang di Limpahkan kepada Camat	100 Persen		**10.057.315,00**	
7	01	02	2.04	0003	Pelaksanaan Urusan Pemerintahan yang Terkait dengan Kewenangan Lain yang Dilimpahkan			Jumlah Laporan Pelaksanaan Kewenangan Lain yang Dilimpahkan	12 Laporan			- Semua Kecamatan, Semua Kelurahan	10.057.315,00	
7	**01**	**03**			**PROGRAM PEMBERDAYAAN MASYARAKAT DESA DAN KELURAHAN**	Persentase LKK Tertib Administrasi	75.00 Persen						**1.413.053.734,00**	
7	**01**	**03**	**2.03**		**Pemberdayaan Lembaga Kemasyarakatan Tingkat Kecamatan**			Dokumen Pemberdayaan Lembaga Kemasyarakatan Kecamatan	2 Jenis	Terselenggaranya Upaya Pemberdayaan Lembaga Kemasyarakatan Tingkat Kecamatan	100 Persen		**1.413.053.734,00**	
7	01	03	2.03	0001	Penyelenggaraan Lembaga Kemasyarakatan			Jumlah Lembaga Kemasyarakatan yang Diselenggarakan	7 Lembaga Kemasyarakatan			- Semua Kecamatan, Semua Kelurahan	1.413.053.734,00	
7	**01**	**04**			**PROGRAM KOORDINASI KETENTRAMAN DAN KETERTIBAN UMUM**	Persentase penanganan (Koordinasi kepada pihak terkait) gangguan ketentraman dan ketertiban umum	100.00 Persen						**34.364.278,00**	
7	**01**	**04**	**2.01**		**Koordinasi Upaya Penyelenggaraan Ketenteraman dan Ketertiban Umum**			Dokumen Hasil Koordinasi Upaya Penyelenggaraan Ketentraman dan Ketertiban Umum	1 Jenis	Terselenggaranya Upaya Penyelenggaraan Ketenteraman dan Ketertiban Umum	100 Persen		**7.776.889,00**	
7	01	04	2.01	0001	Sinergitas dengan Kepolisian Negara Republik Indonesia, Tentara Nasional Indonesia dan Instansi Vertikal di Wilayah Kecamatan			Jumlah Laporan Hasil Sinergitas dengan Kepolisian Negara Republik Indonesia, Tentara Nasional Indonesia dan Instansi Vertikal di Wilayah Kecamatan	1 Laporan			- Semua Kecamatan, Semua Kelurahan	7.776.889,00	
7	**01**	**04**	**2.02**		**Koordinasi Penerapan dan Penegakan Peraturan Daerah dan Peraturan Kepala Daerah**			Dokumen Hasil Koordinasi Penerapan dan Penegakan Peraturan Daerah dan Peraturan Kepala Daerah	1 Jenis	Terselenggaranya Upaya Koordinasi Penerapan dan Penegakan Peraturan Daerah dan Peraturan Kepala Daerah	100 Persen		**26.587.389,00**	
7	01	04	2.02	0001	Koordinasi/Sinergi dengan Perangkat Daerah yang Tugas dan Fungsinya di Bidang Penegakan Peraturan Perundang-Undangan dan/atau Kepolisian Negara Republik Indonesia			Jumlah Laporan Koordinasi/Sinergi dengan Perangkat Daerah yang Tugas dan Fungsinya di Bidang Penegakan Peraturan Perundang-Undangan dan/atau Kepolisian Negara Republik Indonesia	1 Laporan			- Semua Kecamatan, Semua Kelurahan	26.587.389,00	

Kode					Program / Kegiatan	Sasaran Program		Sasaran Kegiatan				Lokasi Kegiatan	Plafon Anggaran Sementara (Rp.)	Keterangan
						Indikator Kinerja	Target	Output Kegiatan	Target	Outcome Kegiatan	Target			
7	**01**	**05**			**PROGRAM PENYELENGGARAAN URUSAN PEMERINTAHAN UMUM**	Persentase penanganan (Koordinasi kepada pihak terkait) konflik sosial	100.00 Persen						**27.200.352,00**	
7	**01**	**05**	**2.01**		**Penyelenggaraan Urusan Pemerintahan Umum Sesuai Penugasan Kepala Daerah**			Dokumen Hasil Penyelenggaraan Urusan Pemerintahan Umum Sesuai Penugasan Kepala Daerah	1 Jenis	Terselenggaranya Upaya Koordinasi dan Penyelenggaraan Urusan Pemerintahan Umum	100 Persen		**27.200.352,00**	
7	01	05	2.01	0008	Pelaksanaan Tugas Forum Koordinasi Pimpinan di Kecamatan			Jumlah Dokumen Tugas Forum Koordinasi Pimpinan di Kecamatan	2 Dokumen			- Semua Kecamatan, Semua Kelurahan	27.200.352,00	
7.01.2.13.0.00.02.0000 KECAMATAN KESAMBI														
7.01.2.13.0.00.02.0001 KELURAHAN KESAMBI														
7	**01**	**03**			**PROGRAM PEMBERDAYAAN MASYARAKAT DESA DAN KELURAHAN**	Persentase LKK Tertib Administrasi	75.00 Persen						**864.320.524,00**	
7	**01**	**03**	**2.02**		**Kegiatan Pemberdayaan Kelurahan**			Dokumen Hasil Kegiatan Pemberdayaan Kelurahan	5 Kelurahan	Terselenggaranya Upaya Pemberdayaan Kelurahan	100 Persen		**864.320.524,00**	
7	01	03	2.02	0001	Peningkatan Partisipasi Masyarakat dalam Forum Musyawarah Perencanaan Pembangunan di Kelurahan			Jumlah Lembaga Kemasyarakatan yang Berpartisipasi dalam Forum Musyawarah Perencanaan Pembangunan di Kelurahan	7 Lembaga Kemasyarakatan			- Semua Kecamatan, Semua Kelurahan	50.000.000,00	
7	01	03	2.02	0002	Pembangunan Sarana dan Prasarana Kelurahan			Jumlah Sarana dan Prasarana Kelurahan yang Terbangun	13 Unit			- Semua Kecamatan, Semua Kelurahan	518.592.316,00	
7	01	03	2.02	0003	Pemberdayaan Masyarakat di Kelurahan			Jumlah Pokmas dan Ormas yang Melaksanakan Pemberdayaan Masyarakat di Kelurahan	11 Pokmas / Ormas			- Semua Kecamatan, Semua Kelurahan	295.728.208,00	
7.01.2.13.0.00.02.0000 KECAMATAN KESAMBI														
7.01.2.13.0.00.02.0002 KELURAHAN DRAJAT														
7	01	03	2.02	0001	Peningkatan Partisipasi Masyarakat dalam Forum Musyawarah Perencanaan Pembangunan di Kelurahan			Jumlah Lembaga Kemasyarakatan yang Berpartisipasi dalam Forum Musyawarah Perencanaan Pembangunan di Kelurahan	7 Lembaga Kemasyarakatan			- Semua Kecamatan, Semua Kelurahan	50.000.000,00	
7	01	03	2.02	0002	Pembangunan Sarana dan Prasarana Kelurahan			Jumlah Sarana dan Prasarana Kelurahan yang Terbangun	22 Unit			- Semua Kecamatan, Semua Kelurahan	533.076.615,00	

Kode					Program / Kegiatan	Sasaran Program		Sasaran Kegiatan				Lokasi Kegiatan	Plafon Anggaran Sementara (Rp.)	Keterangan
						Indikator Kinerja	Target	Output Kegiatan	Target	Outcome Kegiatan	Target			
7	01	03	2.02	0003	Pemberdayaan Masyarakat di Kelurahan			Jumlah Pokmas dan Ormas yang Melaksanakan Pemberdayaan Masyarakat di Kelurahan	10 Pokmas / Ormas			- Semua Kecamatan, Semua Kelurahan	305.384.410,00	
7.01.2.13.0.00.02.0000 KECAMATAN KESAMBI														
7.01.2.13.0.00.02.0003 KELURAHAN KARYAMULYA														
7	01	03	2.02	0001	Peningkatan Partisipasi Masyarakat dalam Forum Musyawarah Perencanaan Pembangunan di Kelurahan			Jumlah Lembaga Kemasyarakatan yang Berpartisipasi dalam Forum Musyawarah Perencanaan Pembangunan di Kelurahan	7 Lembaga Kemasyarakatan			- Semua Kecamatan, Semua Kelurahan	49.999.865,00	
7	01	03	2.02	0002	Pembangunan Sarana dan Prasarana Kelurahan			Jumlah Sarana dan Prasarana Kelurahan yang Terbangun	45 Unit			- Semua Kecamatan, Semua Kelurahan	973.462.270,00	
7	01	03	2.02	0003	Pemberdayaan Masyarakat di Kelurahan			Jumlah Pokmas dan Ormas yang Melaksanakan Pemberdayaan Masyarakat di Kelurahan	15 Pokmas / Ormas			- Semua Kecamatan, Semua Kelurahan	598.974.684,00	
7.01.2.13.0.00.02.0000 KECAMATAN KESAMBI														
7.01.2.13.0.00.02.0004 KELURAHAN PEKIRINGAN														
7	01	03	2.02	0001	Peningkatan Partisipasi Masyarakat dalam Forum Musyawarah Perencanaan Pembangunan di Kelurahan			Jumlah Lembaga Kemasyarakatan yang Berpartisipasi dalam Forum Musyawarah Perencanaan Pembangunan di Kelurahan	7 Lembaga Kemasyarakatan			- Semua Kecamatan, Semua Kelurahan	50.000.000,00	
7	01	03	2.02	0002	Pembangunan Sarana dan Prasarana Kelurahan			Jumlah Sarana dan Prasarana Kelurahan yang Terbangun	4 Unit			- Semua Kecamatan, Semua Kelurahan	639.000.000,00	
7	01	03	2.02	0003	Pemberdayaan Masyarakat di Kelurahan			Jumlah Pokmas dan Ormas yang Melaksanakan Pemberdayaan Masyarakat di Kelurahan	18 Pokmas / Ormas			- Semua Kecamatan, Semua Kelurahan	374.500.000,00	
7.01.2.13.0.00.02.0000 KECAMATAN KESAMBI														
7.01.2.13.0.00.02.0005 KELURAHAN SUNYARAGI														
7	01	03	2.02	0001	Peningkatan Partisipasi Masyarakat dalam Forum Musyawarah Perencanaan Pembangunan di Kelurahan			Jumlah Lembaga Kemasyarakatan yang Berpartisipasi dalam Forum Musyawarah Perencanaan Pembangunan di Kelurahan	7 Lembaga Kemasyarakatan			- Semua Kecamatan, Semua Kelurahan	50.000.000,00	

Kode					Program / Kegiatan	Sasaran Program		Sasaran Kegiatan				Lokasi Kegiatan	Plafon Anggaran Sementara (Rp.)	Keterangan
						Indikator Kinerja	Target	Output Kegiatan	Target	Outcome Kegiatan	Target			
7	01	03	2.02	0002	Pembangunan Sarana dan Prasarana Kelurahan			Jumlah Sarana dan Prasarana Kelurahan yang Terbangun	13 Unit			- Semua Kecamatan, Semua Kelurahan	638.023.247,00	
7	01	03	2.02	0003	Pemberdayaan Masyarakat di Kelurahan			Jumlah Pokmas dan Ormas yang Melaksanakan Pemberdayaan Masyarakat di Kelurahan	11 Pokmas / Ormas			- Semua Kecamatan, Semua Kelurahan	375.390.184,00	
7.01.2.13.0.00.03.0000 KECAMATAN HARJAMUKTI														
7.01.2.13.0.00.03.0000 KECAMATAN HARJAMUKTI														
7	**01**	**01**			**PROGRAM PENUNJANG URUSAN PEMERINTAHAN DAERAH KABUPATEN/KOTA**	Meningkatnya Program Penunjang Urusan Pemerintahan Daerah Kabupaten/Kota	100 Persen						**11.938.731.888,00**	
7	**01**	**01**	**2.01**		**Perencanaan, Penganggaran, dan Evaluasi Kinerja Perangkat Daerah**			Terpenuhinya informasi perencanaan sebagai bahan dan acuan pelaksanaan kegiatan perangkat daerah	100,00 Persen	Terpenuhinya Kegiatan Perencanaan dan Evaluasi Perangkat Daerah	100 Persen		**107.392.550,00**	
7	01	01	2.01	0001	Penyusunan Dokumen Perencanaan Perangkat Daerah			Jumlah Dokumen Perencanaan Perangkat Daerah	1 Dokumen			- Semua Kecamatan, Semua Kelurahan	73.291.550,00	
7	01	01	2.01	0002	Koordinasi dan Penyusunan Dokumen RKA-SKPD			Jumlah Dokumen RKA-SKPD dan Laporan Hasil Koordinasi Penyusunan Dokumen RKA-SKPD	1 Dokumen			- Semua Kecamatan, Semua Kelurahan	2.610.000,00	
7	01	01	2.01	0003	Koordinasi dan Penyusunan Dokumen Perubahan RKA-SKPD			Jumlah Dokumen Perubahan RKA-SKPD dan Laporan Hasil Koordinasi Penyusunan Dokumen Perubahan RKA-SKPD	1 Dokumen			- Semua Kecamatan, Semua Kelurahan	2.610.000,00	
7	01	01	2.01	0004	Koordinasi dan Penyusunan DPA-SKPD			Jumlah Dokumen DPA-SKPD dan Laporan Hasil Koordinasi Penyusunan Dokumen DPA-SKPD	1 Dokumen			- Semua Kecamatan, Semua Kelurahan	2.610.000,00	
7	01	01	2.01	0005	Koordinasi dan Penyusunan Perubahan DPA- SKPD			Jumlah Dokumen Perubahan DPA-SKPD dan Laporan Hasil Koordinasi Penyusunan Dokumen Perubahan DPA-SKPD	1 Dokumen			- Semua Kecamatan, Semua Kelurahan	2.610.000,00	

Kode					Program / Kegiatan	Sasaran Program		Sasaran Kegiatan				Lokasi Kegiatan	Plafon Anggaran Sementara (Rp.)	Keterangan
						Indikator Kinerja	Target	Output Kegiatan	Target	Outcome Kegiatan	Target			
7	01	01	2.01	0006	Koordinasi dan Penyusunan Laporan Capaian Kinerja dan Ikhtisar Realisasi Kinerja SKPD			Jumlah Laporan Capaian Kinerja dan Ikhtisar Realisasi Kinerja SKPD dan Laporan Hasil Koordinasi Penyusunan Laporan Capaian Kinerja dan Ikhtisar Realisasi Kinerja SKPD	7 Laporan			- Semua Kecamatan, Semua Kelurahan	19.185.000,00	
7	01	01	2.01	0007	Evaluasi Kinerja Perangkat Daerah			Jumlah Laporan Evaluasi Kinerja Perangkat Daerah	4 Laporan			- Semua Kecamatan, Semua Kelurahan	4.476.000,00	
7	**01**	**01**	**2.02**		**Administrasi Keuangan Perangkat Daerah**			Terpenuhinya informasi administrasi keuangan sebagai bahan audit keuangan perangkat daerah	100,00 Persen	Terpenuhinya Administrasi Keuangan Perangkat Daerah	100 Persen		**8.764.326.625,00**	
7	01	01	2.02	0001	Penyediaan Gaji dan Tunjangan ASN			Jumlah Orang yang Menerima Gaji dan Tunjangan ASN	14 Orang/ bulan			- Semua Kecamatan, Semua Kelurahan	8.759.968.225,00	
7	01	01	2.02	0005	Koordinasi dan Penyusunan Laporan Keuangan Akhir Tahun SKPD			Jumlah Laporan Keuangan Akhir Tahun SKPD dan Laporan Hasil Koordinasi Penyusunan Laporan Keuangan Akhir Tahun SKPD	2 Laporan			- Semua Kecamatan, Semua Kelurahan	4.358.400,00	
7	**01**	**01**	**2.05**		**Administrasi Kepegawaian Perangkat Daerah**			Terwujudnya disiplin dan kapasitas aparatur Perangkat Daerah	100,00 Persen	Terwujudnya disiplin dan kapasitas aparatur Perangkat Daerah	100 Persen		**74.276.587,00**	
7	01	01	2.05	0002	Pengadaan Pakaian Dinas beserta Atribut Kelengkapannya			Jumlah Paket Pakaian Dinas beserta Atribut Kelengkapan	1 Paket			- Semua Kecamatan, Semua Kelurahan	74.276.587,00	
7	**01**	**01**	**2.06**		**Administrasi Umum Perangkat Daerah**			Terpenuhinya sarana dan prasarana kantor Perangkat Daerah	100,00 Persen	Terpenuhinya sarana dan prasarana kantor Perangkat Daerah	100 Persen		**689.739.370,00**	
7	01	01	2.06	0002	Penyediaan Peralatan dan Perlengkapan Kantor			Jumlah Paket Peralatan dan Perlengkapan Kantor yang Disediakan	1 Paket			- Semua Kecamatan, Semua Kelurahan	279.323.715,00	
7	01	01	2.06	0004	Penyediaan Bahan Logistik Kantor			Jumlah Paket Bahan Logistik Kantor yang Disediakan	1 Paket			- Semua Kecamatan, Semua Kelurahan	18.659.934,00	

Kode					Program / Kegiatan	Sasaran Program		Sasaran Kegiatan				Lokasi Kegiatan	Plafon Anggaran Sementara (Rp.)	Keterangan
						Indikator Kinerja	Target	Output Kegiatan	Target	Outcome Kegiatan	Target			
7	01	01	2.06	0005	Penyediaan Barang Cetakan dan Penggandaan			Jumlah Paket Barang Cetakan dan Penggandaan yang Disediakan	1 Paket			- Semua Kecamatan, Semua Kelurahan	110.475.721,00	
7	01	01	2.06	0006	Penyediaan Bahan Bacaan dan Peraturan Perundang-undangan			Jumlah Dokumen Bahan Bacaan dan Peraturan Perundang-Undangan yang Disediakan	1 Dokumen			- Semua Kecamatan, Semua Kelurahan	24.486.000,00	
7	01	01	2.06	0009	Penyelenggaraan Rapat Koordinasi dan Konsultasi SKPD			Jumlah Laporan Penyelenggaraan Rapat Koordinasi dan Konsultasi SKPD	1 Laporan			- Semua Kecamatan, Semua Kelurahan	256.794.000,00	
7	**01**	**01**	**2.07**		**Pengadaan Barang Milik Daerah Penunjang Urusan Pemerintah Daerah**			Terpenuhinya pengadaan barang milik daerah penunjang Urusan Pemerintah Daerah	100,00 Persen	Terpenuhinya pengadaan barang milik daerah penunjang Urusan Pemerintah Daerah	100 Persen		**514.464.038,00**	
7	01	01	2.07	0005	Pengadaan Mebel			Jumlah Paket Mebel yang Disediakan	6 Unit			- Semua Kecamatan, Semua Kelurahan	0,00	
7	01	01	2.07	0010	Pengadaan Sarana dan Prasarana Gedung Kantor atau Bangunan Lainnya			Jumlah Unit Sarana dan Prasarana Gedung Kantor atau Bangunan Lainnya yang Disediakan	6 Unit			- Semua Kecamatan, Semua Kelurahan	514.464.038,00	
7	**01**	**01**	**2.08**		**Penyediaan Jasa Penunjang Urusan Pemerintahan Daerah**			Terpenuhinya jasa penunjang Urusan Pemerintahan Daerah	100,00 Persen	Terpenuhinya jasa penunjang Urusan Pemerintahan Daerah	100 Persen		**868.820.560,00**	
7	01	01	2.08	0002	Penyediaan Jasa Komunikasi, Sumber Daya Air dan Listrik			Jumlah Laporan Penyediaan Jasa Komunikasi, Sumber Daya Air dan Listrik yang Disediakan	1 Laporan			- Semua Kecamatan, Semua Kelurahan	361.974.000,00	
7	01	01	2.08	0004	Penyediaan Jasa Pelayanan Umum Kantor			Jumlah Laporan Penyediaan Jasa Pelayanan Umum Kantor yang Disediakan	1 Laporan			- Semua Kecamatan, Semua Kelurahan	506.846.560,00	
7	**01**	**01**	**2.09**		**Pemeliharaan Barang Milik Daerah Penunjang Urusan Pemerintahan Daerah**			Terpenuhinya Pemeliharaan Barang Milik Daerah Penunjang Urusan Pemerintahan Daerah	100,00 Persen	Terpenuhinya Pemeliharaan Barang Milik Daerah Penunjang Urusan Pemerintahan Daerah	100 Persen		**919.712.158,00**	
7	01	01	2.09	0001	Penyediaan Jasa Pemeliharaan, Biaya Pemeliharaan, dan Pajak Kendaraan Perorangan Dinas atau Kendaraan Dinas Jabatan			Jumlah Kendaraan Perorangan Dinas atau Kendaraan Dinas Jabatan yang Dipelihara dan dibayarkan Pajaknya	50 Unit			- Semua Kecamatan, Semua Kelurahan	602.811.689,00	

Kode					Program / Kegiatan	Sasaran Program		Sasaran Kegiatan				Lokasi Kegiatan	Plafon Anggaran Sementara (Rp.)	Keterangan
						Indikator Kinerja	Target	Output Kegiatan	Target	Outcome Kegiatan	Target			
7	01	01	2.09	0009	Pemeliharaan/Rehabilitasi Gedung Kantor dan Bangunan Lainnya			Jumlah Gedung Kantor dan Bangunan Lainnya yang Dipelihara/Direhabilitasi	6 Unit			- Semua Kecamatan, Semua Kelurahan	157.477.469,00	
7	01	01	2.09	0010	Pemeliharaan/Rehabilitasi Sarana dan Prasarana Gedung Kantor atau Bangunan Lainnya			Jumlah Sarana dan Prasarana Gedung Kantor atau Bangunan Lainnya yang Dipelihara/Direhabilitasi	6 Unit			- Semua Kecamatan, Semua Kelurahan	159.423.000,00	
7	**01**	**02**			**PROGRAM PENYELENGGARAAN PEMERINTAHAN DAN PELAYANAN PUBLIK**	Jumlah Dokumen Penyelenggaraan Pemerintahan dan Pelayanan Publik	1 Dokumen						**50.000.000,00**	
7	**01**	**02**	**2.01**		**Koordinasi Penyelenggaraan Kegiatan Pemerintahan di Tingkat Kecamatan**			Jumlah Dokumen Peningkatan Efektifitas Kegiatan Pemerintahan di Tingkat Kecamatan Meningkatnya pemberdayaan masyarakat di Kecamatan Harjamukti	1 Dokumen 100,00 Persen	Meningkatnya Pelayanan Dasar di Kecamatan Harjamukti	100 Persen		**50.000.000,00**	
7	01	02	2.01	0001	Koordinasi/Sinergi Perencanaan dan Pelaksanaan Kegiatan Pemerintahan dengan Perangkat Daerah dan Instansi Vertikal Terkait			Jumlah Laporan Koordinasi/Sinergi Perencanaan dan Pelaksanaan Kegiatan Pemerintahan dengan Perangkat Daerah dan Instansi Vertikal Terkait	1 Laporan			- Semua Kecamatan, Semua Kelurahan	0,00	
7	01	02	2.01	0002	Peningkatan Efektifitas Kegiatan Pemerintahan di Tingkat Kecamatan			Jumlah Dokumen Peningkatan Efektifitas Kegiatan Pemerintahan di Tingkat Kecamatan	1 Dokumen			- Semua Kecamatan, Semua Kelurahan	50.000.000,00	
7	**01**	**03**			**PROGRAM PEMBERDAYAAN MASYARAKAT DESA DAN KELURAHAN**	Jumlah Dokumen Pemberdayaan Masyarakat Desa dan Kelurahan undefined	1 Dokumen undefined undefined						**500.000.000,00**	
7	**01**	**03**	**2.03**		**Pemberdayaan Lembaga Kemasyarakatan Tingkat Kecamatan**			Jumlah Dokumen Pemberdayaan Lembaga Kemasyarakatan Tingkat Kecamatan Terpenuhinya Dokumen Pemberdayaan Lembaga kemasyarakatan Tingkat Kecamatan	1 Dokumen 100,00 Persen	Terpenuhinya Dokumen Pemberdayaan Lembaga kemasyarakatan Tingkat Kecamatan	100 Persen		**500.000.000,00**	
7	01	03	2.03	0001	Penyelenggaraan Lembaga Kemasyarakatan			Jumlah Lembaga Kemasyarakatan yang Diselenggarakan	77 Lembaga Kemasyarakatan			- Semua Kecamatan, Semua Kelurahan	500.000.000,00	

Kode					Program / Kegiatan	Sasaran Program		Sasaran Kegiatan				Lokasi Kegiatan	Plafon Anggaran Sementara (Rp.)	Keterangan
						Indikator Kinerja	Target	Output Kegiatan	Target	Outcome Kegiatan	Target			
7	**01**	**04**			**PROGRAM KOORDINASI KETENTRAMAN DAN KETERTIBAN UMUM**	Jumlah Dokumen Koordinasi Ketentraman dan Ketertiban Umum	1 Dokumen						**100.000.000,00**	
7	**01**	**04**	**2.01**		**Koordinasi Upaya Penyelenggaraan Ketenteraman dan Ketertiban Umum**			Jumlah Dokumen Koordinasi Upaya Penyelenggaraan Ketenteraman dan Ketertiban Umum Meningkatkan ketentraman dan ketertiban di wilayah kecamatan	1 Dokumen 100,00 Persen	Meningkatkan ketentraman dan ketertiban di wilayah kecamatan	100 Persen		**100.000.000,00**	
7	01	04	2.01	0001	Sinergitas dengan Kepolisian Negara Republik Indonesia, Tentara Nasional Indonesia dan Instansi Vertikal di Wilayah Kecamatan			Jumlah Laporan Hasil Sinergitas dengan Kepolisian Negara Republik Indonesia, Tentara Nasional Indonesia dan Instansi Vertikal di Wilayah Kecamatan	1 Laporan			- Semua Kecamatan, Semua Kelurahan	100.000.000,00	
7	**01**	**04**	**2.02**		**Koordinasi Penerapan dan Penegakan Peraturan Daerah dan Peraturan Kepala Daerah**			Meningkatnya kesadaran masyarakat dalam mematuhi peraturan daerah dan peraturan kepala daerah	100,00 Persen	Meningkatnya kesadaran masyarakat dalam mematuhi peraturan daerah dan peraturan kepala daerah	100 Persen		**0,00**	
7	01	04	2.02	0001	Koordinasi/Sinergi dengan Perangkat Daerah yang Tugas dan Fungsinya di Bidang Penegakan Peraturan Perundang-Undangan dan/atau Kepolisian Negara Republik Indonesia			Jumlah Laporan Koordinasi/Sinergi dengan Perangkat Daerah yang Tugas dan Fungsinya di Bidang Penegakan Peraturan Perundang-Undangan dan/atau Kepolisian Negara Republik Indonesia	1 Laporan			- Semua Kecamatan, Semua Kelurahan	0,00	
7	**01**	**05**			**PROGRAM PENYELENGGARAAN URUSAN PEMERINTAHAN UMUM**	Jumlah Dokumen Penyelenggaraan Urusan Pemerintahan Umum undefined	1 Dokumen undefined undefined						**50.000.000,00**	
7	**01**	**05**	**2.01**		**Penyelenggaraan Urusan Pemerintahan Umum Sesuai Penugasan Kepala Daerah**			Meningkatnya kesadaran masyarakat dalam mematuhi peraturan daerah dan peraturan kepala daerah Jumlah Dokumen Penyelenggaraan Urusan Pemerintahan Umum Sesuai Penugasan Kepala Daerah	100,00 Persen 1 Dokumen	Meningkatnya kesadaran masyarakat dalam mematuhi peraturan daerah dan peraturan kepala daerah	100 Persen		**50.000.000,00**	

Kode					Program / Kegiatan	Sasaran Program		Sasaran Kegiatan				Lokasi Kegiatan	Plafon Anggaran Sementara (Rp.)	Keterangan
						Indikator Kinerja	Target	Output Kegiatan	Target	Outcome Kegiatan	Target			
7	01	05	2.01	0001	Pembinaan Wawasan Kebangsaan dan Ketahanan Nasional dalam rangka Memantapkan Pengamalan Pancasila, Pelaksanaan Undang-Undang Dasar Negara Republik Indonesia Tahun 1945, Pelestarian Bhinneka Tunggal Ika serta Pemertahanan dan Pemeliharaan Keutuhan Negara Kesatuan Republik Indonesia			Jumlah Orang yang Mengikuti Pembinaan Wawasan Kebangsaan dan Ketahanan Nasional dalam rangka Memantapkan Pengamalan Pancasila, Pelaksanaan Undang-Undang Dasar Negara Republik Indonesia Tahun 1945, Pelestarian Bhinneka Tunggal Ika serta Pemertahanan dan Pemeliharaan Keutuhan Negara Kesatuan Republik Indonesia	50 Orang			- Semua Kecamatan, Semua Kelurahan	50.000.000,00	
7	01	05	2.01	0008	Pelaksanaan Tugas Forum Koordinasi Pimpinan di Kecamatan			Jumlah Dokumen Tugas Forum Koordinasi Pimpinan di Kecamatan	1 Dokumen			- Semua Kecamatan, Semua Kelurahan	0,00	
7.01.2.13.0.00.03.0000 KECAMATAN HARJAMUKTI														
7.01.2.13.0.00.03.0001 KELURAHAN HARJAMUKTI														
7	**01**	**03**			**PROGRAM PEMBERDAYAAN MASYARAKAT DESA DAN KELURAHAN**	Meningkatnya Program Pemberdayaan Masyarakat Desa dan Kelurahan Jumlah Dokumen Pemberdayaan Masyarakat Desa dan Kelurahan	100 Persen 5 Dokumen						**1.250.312.455,00**	
7	**01**	**03**	**2.02**		**Kegiatan Pemberdayaan Kelurahan**			Meningkatnya Pemberdayaan di Kelurahan se-Kecamatan Harjamukti Terpenuhinya Pemberdayaan di Kelurahan Harjamukti	100,00 Persen 100 Persen	Meningkatnya Pemberdayaan di Kelurahan Harjamukti	100 Persen		**1.250.312.455,00**	
7	01	03	2.02	0001	Peningkatan Partisipasi Masyarakat dalam Forum Musyawarah Perencanaan Pembangunan di Kelurahan			Jumlah Lembaga Kemasyarakatan yang Berpartisipasi dalam Forum Musyawarah Perencanaan Pembangunan di Kelurahan	13 Lembaga Kemasyarakatan			- Semua Kecamatan, Semua Kelurahan	60.000.011,00	
7	01	03	2.02	0002	Pembangunan Sarana dan Prasarana Kelurahan			Jumlah Sarana dan Prasarana Kelurahan yang Terbangun	13 Unit			- Semua Kecamatan, Semua Kelurahan	317.270.427,00	
7	01	03	2.02	0003	Pemberdayaan Masyarakat di Kelurahan			Jumlah Pokmas dan Ormas yang Melaksanakan Pemberdayaan Masyarakat di Kelurahan	20 Pokmas / Ormas			- Semua Kecamatan, Semua Kelurahan	873.042.017,00	

Kode					Program / Kegiatan	Sasaran Program		Sasaran Kegiatan				Lokasi Kegiatan	Plafon Anggaran Sementara (Rp.)	Keterangan
						Indikator Kinerja	Target	Output Kegiatan	Target	Outcome Kegiatan	Target			
7	01	03	2.02	0004	Evaluasi Kelurahan			Jumlah Laporan Hasil Evaluasi Kelurahan	1 Laporan			- Semua Kecamatan, Semua Kelurahan	0,00	
7.01.2.13.0.00.03.0000 KECAMATAN HARJAMUKTI														
7.01.2.13.0.00.03.0002 KELURAHAN KALIJAGA														
7	01	03	2.02	0001	Peningkatan Partisipasi Masyarakat dalam Forum Musyawarah Perencanaan Pembangunan di Kelurahan			Jumlah Lembaga Kemasyarakatan yang Berpartisipasi dalam Forum Musyawarah Perencanaan Pembangunan di Kelurahan	15 Lembaga Kemasyarakatan			- Semua Kecamatan, Semua Kelurahan	69.999.720,00	
7	01	03	2.02	0002	Pembangunan Sarana dan Prasarana Kelurahan			Jumlah Sarana dan Prasarana Kelurahan yang Terbangun	15 Unit			- Semua Kecamatan, Semua Kelurahan	200.011.764,00	
7	01	03	2.02	0003	Pemberdayaan Masyarakat di Kelurahan			Jumlah Pokmas dan Ormas yang Melaksanakan Pemberdayaan Masyarakat di Kelurahan	20 Pokmas / Ormas			- Semua Kecamatan, Semua Kelurahan	1.119.160.954,00	
7	01	03	2.02	0004	Evaluasi Kelurahan			Jumlah Laporan Hasil Evaluasi Kelurahan	1 Laporan			- Semua Kecamatan, Semua Kelurahan	0,00	
7.01.2.13.0.00.03.0000 KECAMATAN HARJAMUKTI														
7.01.2.13.0.00.03.0003 KELURAHAN KECAPI														
7	01	03	2.02	0001	Peningkatan Partisipasi Masyarakat dalam Forum Musyawarah Perencanaan Pembangunan di Kelurahan			Jumlah Lembaga Kemasyarakatan yang Berpartisipasi dalam Forum Musyawarah Perencanaan Pembangunan di Kelurahan	19 Lembaga Kemasyarakatan			- Semua Kecamatan, Semua Kelurahan	60.000.000,00	
7	01	03	2.02	0002	Pembangunan Sarana dan Prasarana Kelurahan			Jumlah Sarana dan Prasarana Kelurahan yang Terbangun	19 Unit			- Semua Kecamatan, Semua Kelurahan	573.438.838,00	
7	01	03	2.02	0003	Pemberdayaan Masyarakat di Kelurahan			Jumlah Pokmas dan Ormas yang Melaksanakan Pemberdayaan Masyarakat di Kelurahan	19 Pokmas / Ormas			- Semua Kecamatan, Semua Kelurahan	904.677.144,00	
7	01	03	2.02	0004	Evaluasi Kelurahan			Jumlah Laporan Hasil Evaluasi Kelurahan	1 Laporan			- Semua Kecamatan, Semua Kelurahan	0,00	

Kode					Program / Kegiatan	Sasaran Program		Sasaran Kegiatan				Lokasi Kegiatan	Plafon Anggaran Sementara (Rp.)	Keterangan
						Indikator Kinerja	Target	Output Kegiatan	Target	Outcome Kegiatan	Target			
7.01.2.13.0.00.03.0000 KECAMATAN HARJAMUKTI														
7.01.2.13.0.00.03.0004 KELURAHAN LARANGAN														
7	01	03	2.02	0001	Peningkatan Partisipasi Masyarakat dalam Forum Musyawarah Perencanaan Pembangunan di Kelurahan			Jumlah Lembaga Kemasyarakatan yang Berpartisipasi dalam Forum Musyawarah Perencanaan Pembangunan di Kelurahan	19 Lembaga Kemasyarakatan			- Semua Kecamatan, Semua Kelurahan	60.000.000,00	
7	01	03	2.02	0002	Pembangunan Sarana dan Prasarana Kelurahan			Jumlah Sarana dan Prasarana Kelurahan yang Terbangun	19 Unit			- Semua Kecamatan, Semua Kelurahan	218.024.945,00	
7	01	03	2.02	0003	Pemberdayaan Masyarakat di Kelurahan			Jumlah Pokmas dan Ormas yang Melaksanakan Pemberdayaan Masyarakat di Kelurahan	19 Pokmas / Ormas			- Semua Kecamatan, Semua Kelurahan	1.278.306.040,00	
7	01	03	2.02	0004	Evaluasi Kelurahan			Jumlah Laporan Hasil Evaluasi Kelurahan	1 Laporan			- Semua Kecamatan, Semua Kelurahan	0,00	
7.01.2.13.0.00.03.0000 KECAMATAN HARJAMUKTI														
7.01.2.13.0.00.03.0005 KELURAHAN ARGASUNYA														
7	01	03	2.02	0001	Peningkatan Partisipasi Masyarakat dalam Forum Musyawarah Perencanaan Pembangunan di Kelurahan			Jumlah Lembaga Kemasyarakatan yang Berpartisipasi dalam Forum Musyawarah Perencanaan Pembangunan di Kelurahan	11 Lembaga Kemasyarakatan			- Semua Kecamatan, Semua Kelurahan	69.999.932,00	
7	01	03	2.02	0002	Pembangunan Sarana dan Prasarana Kelurahan			Jumlah Sarana dan Prasarana Kelurahan yang Terbangun	11 Unit			- Semua Kecamatan, Semua Kelurahan	232.238.057,00	
7	01	03	2.02	0003	Pemberdayaan Masyarakat di Kelurahan			Jumlah Pokmas dan Ormas yang Melaksanakan Pemberdayaan Masyarakat di Kelurahan	11 Pokmas / Ormas			- Semua Kecamatan, Semua Kelurahan	819.674.155,00	
7	01	03	2.02	0004	Evaluasi Kelurahan			Jumlah Laporan Hasil Evaluasi Kelurahan	1 Laporan			- Semua Kecamatan, Semua Kelurahan	0,00	
7.01.2.13.0.00.04.0000 KECAMATAN LEMAHWUNGKUK														
7.01.2.13.0.00.04.0000 KECAMATAN LEMAHWUNGKUK														

Kode					Program / Kegiatan	Sasaran Program		Sasaran Kegiatan				Lokasi Kegiatan	Plafon Anggaran Sementara (Rp.)	Keterangan
						Indikator Kinerja	Target	Output Kegiatan	Target	Outcome Kegiatan	Target			
7	**01**	**01**			**PROGRAM PENUNJANG URUSAN PEMERINTAHAN DAERAH KABUPATEN/KOTA**	Tingkat Kepuasan terhadap Kinerja Kecamatan	82,00 poin						**9.980.476.755,00**	
7	**01**	**01**	**2.01**		**Perencanaan, Penganggaran, dan Evaluasi Kinerja Perangkat Daerah**			Dokumen Hasil Perencanaan, Penganggaran, dan Evaluasi Kinerja Perangkat Daerah	3 jenis	Tersedianya informasi perencanaan, penganggaran, dan evaluasi sebagai bahan dan acuan pelaksanaan kegiatan Perangkat Daerah	100 persen		**144.881.640,00**	
7	01	01	2.01	0001	Penyusunan Dokumen Perencanaan Perangkat Daerah			Jumlah Dokumen Perencanaan Perangkat Daerah	6 Dokumen			- Semua Kecamatan, Semua Kelurahan	27.349.800,00	
7	01	01	2.01	0002	Koordinasi dan Penyusunan Dokumen RKA-SKPD			Jumlah Dokumen RKA-SKPD dan Laporan Hasil Koordinasi Penyusunan Dokumen RKA-SKPD	2 Dokumen			- Semua Kecamatan, Semua Kelurahan	3.500.000,00	
7	01	01	2.01	0003	Koordinasi dan Penyusunan Dokumen Perubahan RKA-SKPD			Jumlah Dokumen Perubahan RKA-SKPD dan Laporan Hasil Koordinasi Penyusunan Dokumen Perubahan RKA-SKPD	1 Dokumen			- Semua Kecamatan, Semua Kelurahan	3.500.000,00	
7	01	01	2.01	0004	Koordinasi dan Penyusunan DPA-SKPD			Jumlah Dokumen DPA-SKPD dan Laporan Hasil Koordinasi Penyusunan Dokumen DPA-SKPD	1 Dokumen			- Semua Kecamatan, Semua Kelurahan	3.500.000,00	
7	01	01	2.01	0005	Koordinasi dan Penyusunan Perubahan DPA- SKPD			Jumlah Dokumen Perubahan DPA-SKPD dan Laporan Hasil Koordinasi Penyusunan Dokumen Perubahan DPA-SKPD	1 Dokumen			- Semua Kecamatan, Semua Kelurahan	3.500.000,00	
7	01	01	2.01	0006	Koordinasi dan Penyusunan Laporan Capaian Kinerja dan Ikhtisar Realisasi Kinerja SKPD			Jumlah Laporan Capaian Kinerja dan Ikhtisar Realisasi Kinerja SKPD dan Laporan Hasil Koordinasi Penyusunan Laporan Capaian Kinerja dan Ikhtisar Realisasi Kinerja SKPD	4 Laporan			- Semua Kecamatan, Semua Kelurahan	82.463.840,00	
7	01	01	2.01	0007	Evaluasi Kinerja Perangkat Daerah			Jumlah Laporan Evaluasi Kinerja Perangkat Daerah	4 Laporan			- Semua Kecamatan, Semua Kelurahan	21.068.000,00	
7	**01**	**01**	**2.02**		**Administrasi Keuangan Perangkat Daerah**			Dokumen Laporan Keuangan Perangkat Daerah	2 jenis	Tersedianya informasi keuangan perangkat daerah sebagai bahan audit keuangan Perangkat Daerah	100 persen		**7.488.744.935,00**	

Kode					Program / Kegiatan	Sasaran Program		Sasaran Kegiatan				Lokasi Kegiatan	Plafon Anggaran Sementara (Rp.)	Keterangan
						Indikator Kinerja	Target	Output Kegiatan	Target	Outcome Kegiatan	Target			
7	01	01	2.02	0001	Penyediaan Gaji dan Tunjangan ASN			Jumlah Orang yang Menerima Gaji dan Tunjangan ASN	37 Orang/ bulan			- Semua Kecamatan, Semua Kelurahan	7.481.344.935,00	
7	01	01	2.02	0005	Koordinasi dan Penyusunan Laporan Keuangan Akhir Tahun SKPD			Jumlah Laporan Keuangan Akhir Tahun SKPD dan Laporan Hasil Koordinasi Penyusunan Laporan Keuangan Akhir Tahun SKPD	2 Laporan			- Semua Kecamatan, Semua Kelurahan	7.400.000,00	
7	**01**	**01**	**2.03**		**Administrasi Barang Milik Daerah pada Perangkat Daerah**			Dokumen Administrasi Barang Milik Daerah pada Perangkat Daerah	2 jenis	Tersedianya Data dan Informasi Barang Milik Daerah pada Perangkat Daerah sebagai Bahan Audit	100 persen		**41.460.000,00**	
7	01	01	2.03	0001	Penyusunan Perencanaan Kebutuhan Barang Milik Daerah SKPD			Jumlah Rencana Kebutuhan Barang Milik Daerah SKPD	1 Dokumen			- Semua Kecamatan, Semua Kelurahan	3.000.000,00	
7	01	01	2.03	0006	Penatausahaan Barang Milik Daerah pada SKPD			Jumlah Laporan Penatausahaan Barang Milik Daerah pada SKPD	5 Laporan			- Semua Kecamatan, Semua Kelurahan	38.460.000,00	
7	**01**	**01**	**2.05**		**Administrasi Kepegawaian Perangkat Daerah**			Pegawai yang Mendapatkan Pelayanan Administrasi Kepegawaian	37 Orang	Persentase Pegawai yang Mendapatkan Pelayanan Administrasi Kepegawaian	100 persen		**80.000.000,00**	
7	01	01	2.05	0002	Pengadaan Pakaian Dinas beserta Atribut Kelengkapannya			Jumlah Paket Pakaian Dinas beserta Atribut Kelengkapan	0 Paket			- Semua Kecamatan, Semua Kelurahan	80.000.000,00	
7	**01**	**01**	**2.06**		**Administrasi Umum Perangkat Daerah**			Dokumen Penyelenggaraan pelayanan administrasi umum	6 Dokumen	Terpenuhinya pelayanan administrasi umum Perangkat Daerah	100 persen		**749.682.266,00**	
7	01	01	2.06	0002	Penyediaan Peralatan dan Perlengkapan Kantor			Jumlah Paket Peralatan dan Perlengkapan Kantor yang Disediakan	1 Paket			- Semua Kecamatan, Semua Kelurahan	128.033.695,00	
7	01	01	2.06	0004	Penyediaan Bahan Logistik Kantor			Jumlah Paket Bahan Logistik Kantor yang Disediakan	6 Paket			- Semua Kecamatan, Semua Kelurahan	81.185.396,00	
7	01	01	2.06	0005	Penyediaan Barang Cetakan dan Penggandaan			Jumlah Paket Barang Cetakan dan Penggandaan yang Disediakan	12 Paket			- Semua Kecamatan, Semua Kelurahan	72.411.075,00	

Kode					Program / Kegiatan	Sasaran Program		Sasaran Kegiatan				Lokasi Kegiatan	Plafon Anggaran Sementara (Rp.)	Keterangan
						Indikator Kinerja	Target	Output Kegiatan	Target	Outcome Kegiatan	Target			
7	01	01	2.06	0006	Penyediaan Bahan Bacaan dan Peraturan Perundang-undangan			Jumlah Dokumen Bahan Bacaan dan Peraturan Perundang-Undangan yang Disediakan	12 Dokumen			- Semua Kecamatan, Semua Kelurahan	221.322.000,00	
7	01	01	2.06	0008	Fasilitasi Kunjungan Tamu			Jumlah Laporan Fasilitasi Kunjungan Tamu	12 Laporan			- Semua Kecamatan, Semua Kelurahan	30.000.000,00	
7	01	01	2.06	0009	Penyelenggaraan Rapat Koordinasi dan Konsultasi SKPD			Jumlah Laporan Penyelenggaraan Rapat Koordinasi dan Konsultasi SKPD	12 Laporan			- Semua Kecamatan, Semua Kelurahan	213.230.100,00	
7	01	01	2.06	0010	Penatausahaan Arsip Dinamis pada SKPD			Jumlah Dokumen Penatausahaan Arsip Dinamis pada SKPD	1 Dokumen			- Semua Kecamatan, Semua Kelurahan	3.500.000,00	
7	**01**	**01**	**2.07**		**Pengadaan Barang Milik Daerah Penunjang Urusan Pemerintah Daerah**			Dokumen hasil pengadaan Barang Milik Daerah pada Perangkat Daerah	4 jenis	Terpenuhinya Barang Milik Daerah sebagai fasilitasi kinerja ASN pada Perangkat Daerah	100 persen		**238.141.914,00**	
7	01	01	2.07	0005	Pengadaan Mebel			Jumlah Paket Mebel yang Disediakan	100 Unit			- Semua Kecamatan, Semua Kelurahan	26.585.550,00	
7	01	01	2.07	0010	Pengadaan Sarana dan Prasarana Gedung Kantor atau Bangunan Lainnya			Jumlah Unit Sarana dan Prasarana Gedung Kantor atau Bangunan Lainnya yang Disediakan	7 Unit			- Semua Kecamatan, Semua Kelurahan	137.247.160,00	
7	01	01	2.07	0011	Pengadaan Sarana dan Prasarana Pendukung Gedung Kantor atau Bangunan Lainnya			Jumlah Unit Sarana dan Prasarana Pendukung Gedung Kantor atau Bangunan Lainnya yang Disediakan	8 Unit			- Semua Kecamatan, Semua Kelurahan	74.309.204,00	
7	**01**	**01**	**2.08**		**Penyediaan Jasa Penunjang Urusan Pemerintahan Daerah**			Dokumen penyediaan jasa penunjang urusan pemerintahan daerah pada Perangkat Daerah	2 jenis	Terpenuhinya Jasa Penunjang Perangkat Daerah sesuai kebutuhan dan tepat waktu	100 persen		**696.104.000,00**	
7	01	01	2.08	0002	Penyediaan Jasa Komunikasi, Sumber Daya Air dan Listrik			Jumlah Laporan Penyediaan Jasa Komunikasi, Sumber Daya Air dan Listrik yang Disediakan	12 Laporan			- Semua Kecamatan, Semua Kelurahan	216.876.000,00	
7	01	01	2.08	0004	Penyediaan Jasa Pelayanan Umum Kantor			Jumlah Laporan Penyediaan Jasa Pelayanan Umum Kantor yang Disediakan	12 Laporan			- Semua Kecamatan, Semua Kelurahan	479.228.000,00	

Kode					Program / Kegiatan	Sasaran Program		Sasaran Kegiatan				Lokasi Kegiatan	Plafon Anggaran Sementara (Rp.)	Keterangan
						Indikator Kinerja	Target	Output Kegiatan	Target	Outcome Kegiatan	Target			
7	**01**	**01**	**2.09**		**Pemeliharaan Barang Milik Daerah Penunjang Urusan Pemerintahan Daerah**			Dokumen hasil pemeliharaan Barang Milik Daerah pada Perangkat Daerah	4 jenis	Terpeliharanya Barang Milik Daerah sebagai fasilitasi kinerja ASN pada Perangkat Daerah	100 persen		**541.462.000,00**	
7	01	01	2.09	0001	Penyediaan Jasa Pemeliharaan, Biaya Pemeliharaan, dan Pajak Kendaraan Perorangan Dinas atau Kendaraan Dinas Jabatan			Jumlah Kendaraan Perorangan Dinas atau Kendaraan Dinas Jabatan yang Dipelihara dan dibayarkan Pajaknya	47 Unit			- Semua Kecamatan, Semua Kelurahan	315.169.000,00	
7	01	01	2.09	0009	Pemeliharaan/Rehabilitasi Gedung Kantor dan Bangunan Lainnya			Jumlah Gedung Kantor dan Bangunan Lainnya yang Dipelihara/Direhabilitasi	4 Unit			- Semua Kecamatan, Semua Kelurahan	143.285.000,00	
7	01	01	2.09	0010	Pemeliharaan/Rehabilitasi Sarana dan Prasarana Gedung Kantor atau Bangunan Lainnya			Jumlah Sarana dan Prasarana Gedung Kantor atau Bangunan Lainnya yang Dipelihara/Direhabilitasi	20 Unit			- Semua Kecamatan, Semua Kelurahan	33.058.000,00	
7	01	01	2.09	0011	Pemeliharaan/Rehabilitasi Sarana dan Prasarana Pendukung Gedung Kantor atau Bangunan Lainnya			Jumlah Sarana dan Prasarana Pendukung Gedung Kantor atau Bangunan Lainnya yang Dipelihara/Direhabilitasi	40 Unit			- Semua Kecamatan, Semua Kelurahan	49.950.000,00	
7	**01**	**02**			**PROGRAM PENYELENGGARAAN PEMERINTAHAN DAN PELAYANAN PUBLIK**	Persentase pelaksanaan pelayanan administrasi pemerintahan dan pelayanan publik di wilayah kecamatan	100 persen						**129.720.644,00**	
7	**01**	**02**	**2.01**		**Koordinasi Penyelenggaraan Kegiatan Pemerintahan di Tingkat Kecamatan**			Dokumen Hasil Koordinasi Penyelenggaraan Pemerintahan di Tingkat Kecamatan	2 jenis	Terselenggaranya upaya koordinasi penyelenggaraan kegiatan pemerintahan di tingkat kecamatan	50 persen		**95.064.800,00**	
7	01	02	2.01	0002	Peningkatan Efektifitas Kegiatan Pemerintahan di Tingkat Kecamatan			Jumlah Dokumen Peningkatan Efektifitas Kegiatan Pemerintahan di Tingkat Kecamatan	17 Dokumen			- Semua Kecamatan, Semua Kelurahan	95.064.800,00	
7	**01**	**02**	**2.04**		**Pelaksanaan Urusan Pemerintahan yang Dilimpahkan kepada Camat**			Laporan Hasil Pelaksanaan Urusan Pemerintahan yang Dilimpahkan kepada Camat	1 jenis	Terlaksananya Urusan Pemerintahan yang dilimpahkan kepada camat	30 persen		**34.655.844,00**	
7	01	02	2.04	0003	Pelaksanaan Urusan Pemerintahan yang Terkait dengan Kewenangan Lain yang Dilimpahkan			Jumlah Laporan Pelaksanaan Kewenangan Lain yang Dilimpahkan	4 Laporan			- Semua Kecamatan, Semua Kelurahan	34.655.844,00	
7	**01**	**03**			**PROGRAM PEMBERDAYAAN MASYARAKAT DESA DAN KELURAHAN**	Persentase LKK Tertib Administrasi	75 persen						**1.175.425.289,00**	

Kode					Program / Kegiatan	Sasaran Program		Sasaran Kegiatan				Lokasi Kegiatan	Plafon Anggaran Sementara (Rp.)	Keterangan
						Indikator Kinerja	Target	Output Kegiatan	Target	Outcome Kegiatan	Target			
7	**01**	**03**	**2.03**		**Pemberdayaan Lembaga Kemasyarakatan Tingkat Kecamatan**			Dokumen Hasil Pemberdayaan Lembaga Kemasyarakatan Tingkat Kecamatan	3 Dokumen	Terselenggaranya upaya pemberdayaan lembaga kemasyarakatan tingkat kecamatan	10 lembaga		**1.175.425.289,00**	
7	01	03	2.03	0001	Penyelenggaraan Lembaga Kemasyarakatan			Jumlah Lembaga Kemasyarakatan yang Diselenggarakan	5 Lembaga Kemasyarakatan			- Semua Kecamatan, Semua Kelurahan	1.063.877.289,00	
7	01	03	2.03	0002	Peningkatan Kapasitas Lembaga Kemasyarakatan			Jumlah Lembaga Kemasyarakatan yang Ditingkatkan Kapasitasnya	5 Lembaga Kemasyarakatan			- Semua Kecamatan, Semua Kelurahan	108.048.000,00	
7	01	03	2.03	0005	Fasilitasi Pemanfaatan Teknologi Tepat Guna			Jumlah Laporan Fasilitasi Pemanfaatan Teknologi Tepat Guna	1 Laporan			- Semua Kecamatan, Semua Kelurahan	3.500.000,00	
7	**01**	**04**			**PROGRAM KOORDINASI KETENTRAMAN DAN KETERTIBAN UMUM**	Persentase Penanganan (koordinasi kepada pihak terkait) gangguan ketentraman dan ketertiban umum	100 persen						**44.760.000,00**	
7	**01**	**04**	**2.01**		**Koordinasi Upaya Penyelenggaraan Ketenteraman dan Ketertiban Umum**			Dokumen Hasil Koordinasi Penyelenggaraan Ketenteraman dan Ketertiban Umum	1 jenis	Terselenggaranya upaya penyelenggaraan ketenteraman dan ketertiban umum	100 persen		**36.710.000,00**	
7	01	04	2.01	0001	Sinergitas dengan Kepolisian Negara Republik Indonesia, Tentara Nasional Indonesia dan Instansi Vertikal di Wilayah Kecamatan			Jumlah Laporan Hasil Sinergitas dengan Kepolisian Negara Republik Indonesia, Tentara Nasional Indonesia dan Instansi Vertikal di Wilayah Kecamatan	4 Laporan			- Semua Kecamatan, Semua Kelurahan	36.710.000,00	
7	**01**	**04**	**2.02**		**Koordinasi Penerapan dan Penegakan Peraturan Daerah dan Peraturan Kepala Daerah**			okumen Hasil Koordinasi Penerapan dan Penegakan Peraturan Daerah dan Peraturan Kepala Daerah	2 Dokumen	Terselenggaranya upaya koordinasi penerapan dan penegakan peraturan daerah dan peraturan kepala daerah	20 persen		**8.050.000,00**	
7	01	04	2.02	0001	Koordinasi/Sinergi dengan Perangkat Daerah yang Tugas dan Fungsinya di Bidang Penegakan Peraturan Perundang-Undangan dan/atau Kepolisian Negara Republik Indonesia			Jumlah Laporan Koordinasi/Sinergi dengan Perangkat Daerah yang Tugas dan Fungsinya di Bidang Penegakan Peraturan Perundang-Undangan dan/atau Kepolisian Negara Republik Indonesia	1 Laporan			- Semua Kecamatan, Semua Kelurahan	8.050.000,00	
7	**01**	**05**			**PROGRAM PENYELENGGARAAN URUSAN PEMERINTAHAN UMUM**	Persentase penanganan (Koordinasi kepada pihak terkait) konflik sosial	100 persen						**29.937.000,00**	

Kode					Program / Kegiatan	Sasaran Program		Sasaran Kegiatan				Lokasi Kegiatan	Plafon Anggaran Sementara (Rp.)	Keterangan
						Indikator Kinerja	Target	Output Kegiatan	Target	Outcome Kegiatan	Target			
7	**01**	**05**	**2.01**		**Penyelenggaraan Urusan Pemerintahan Umum Sesuai Penugasan Kepala Daerah**			Dokumen Hasil Penyelenggaraan Urusan Pemerintahan Umum Sesuai Penugasan Kepala Daerah	2 jenis	Terselenggaranya upaya koordinasi dan penyelenggaraan urusan pemerintahan umum	100 persen		**29.937.000,00**	
7	01	05	2.01	0001	Pembinaan Wawasan Kebangsaan dan Ketahanan Nasional dalam rangka Memantapkan Pengamalan Pancasila, Pelaksanaan Undang-Undang Dasar Negara Republik Indonesia Tahun 1945, Pelestarian Bhinneka Tunggal Ika serta Pemertahanan dan Pemeliharaan Keutuhan Negara Kesatuan Republik Indonesia			Jumlah Orang yang Mengikuti Pembinaan Wawasan Kebangsaan dan Ketahanan Nasional dalam rangka Memantapkan Pengamalan Pancasila, Pelaksanaan Undang-Undang Dasar Negara Republik Indonesia Tahun 1945, Pelestarian Bhinneka Tunggal Ika serta Pemertahanan dan Pemeliharaan Keutuhan Negara Kesatuan Republik Indonesia	50 Orang			- Semua Kecamatan, Semua Kelurahan	18.951.000,00	
7	01	05	2.01	0008	Pelaksanaan Tugas Forum Koordinasi Pimpinan di Kecamatan			Jumlah Dokumen Tugas Forum Koordinasi Pimpinan di Kecamatan	4 Dokumen			- Semua Kecamatan, Semua Kelurahan	10.986.000,00	
7.01.2.13.0.00.04.0000 KECAMATAN LEMAHWUNGKUK														
7.01.2.13.0.00.04.0001 KELURAHAN LEMAHWUNGKUK														
7	**01**	**03**			**PROGRAM PEMBERDAYAAN MASYARAKAT DESA DAN KELURAHAN**	Persentase LKK Tertib Administrasi	75 persen						**852.622.450,00**	
7	**01**	**03**	**2.02**		**Kegiatan Pemberdayaan Kelurahan**			Dokumen Hasil Pemberdayaan Kelurahan	3 jenis	Terselenggaranya upaya pemberdayaan kelurahan	100 persen		**852.622.450,00**	
7	01	03	2.02	0001	Peningkatan Partisipasi Masyarakat dalam Forum Musyawarah Perencanaan Pembangunan di Kelurahan			Jumlah Lembaga Kemasyarakatan yang Berpartisipasi dalam Forum Musyawarah Perencanaan Pembangunan di Kelurahan	6 Lembaga Kemasyarakatan			- Semua Kecamatan, Semua Kelurahan	30.000.000,00	
7	01	03	2.02	0002	Pembangunan Sarana dan Prasarana Kelurahan			Jumlah Sarana dan Prasarana Kelurahan yang Terbangun	6 Unit			- Semua Kecamatan, Semua Kelurahan	400.000.000,00	
7	01	03	2.02	0003	Pemberdayaan Masyarakat di Kelurahan			Jumlah Pokmas dan Ormas yang Melaksanakan Pemberdayaan Masyarakat di Kelurahan	6 Pokmas / Ormas			- Semua Kecamatan, Semua Kelurahan	422.622.450,00	
7.01.2.13.0.00.04.0000 KECAMATAN LEMAHWUNGKUK														
7.01.2.13.0.00.04.0002 KELURAHAN PANJUNAN														

Kode					Program / Kegiatan	Sasaran Program		Sasaran Kegiatan				Lokasi Kegiatan	Plafon Anggaran Sementara (Rp.)	Keterangan
						Indikator Kinerja	Target	Output Kegiatan	Target	Outcome Kegiatan	Target			
7	01	03	2.02	0001	Peningkatan Partisipasi Masyarakat dalam Forum Musyawarah Perencanaan Pembangunan di Kelurahan			Jumlah Lembaga Kemasyarakatan yang Berpartisipasi dalam Forum Musyawarah Perencanaan Pembangunan di Kelurahan	6 Lembaga Kemasyarakatan			- Semua Kecamatan, Semua Kelurahan	35.266.700,00	
7	01	03	2.02	0002	Pembangunan Sarana dan Prasarana Kelurahan			Jumlah Sarana dan Prasarana Kelurahan yang Terbangun	10 Unit			- Semua Kecamatan, Semua Kelurahan	600.000.000,00	
7	01	03	2.02	0003	Pemberdayaan Masyarakat di Kelurahan			Jumlah Pokmas dan Ormas yang Melaksanakan Pemberdayaan Masyarakat di Kelurahan	10 Pokmas / Ormas			- Semua Kecamatan, Semua Kelurahan	463.181.351,00	
7.01.2.13.0.00.04.0000 KECAMATAN LEMAHWUNGKUK														
7.01.2.13.0.00.04.0003 KELURAHAN KASEPUHAN														
7	01	03	2.02	0001	Peningkatan Partisipasi Masyarakat dalam Forum Musyawarah Perencanaan Pembangunan di Kelurahan			Jumlah Lembaga Kemasyarakatan yang Berpartisipasi dalam Forum Musyawarah Perencanaan Pembangunan di Kelurahan	6 Lembaga Kemasyarakatan			- Semua Kecamatan, Semua Kelurahan	33.242.800,00	
7	01	03	2.02	0002	Pembangunan Sarana dan Prasarana Kelurahan			Jumlah Sarana dan Prasarana Kelurahan yang Terbangun	9 Unit			- Semua Kecamatan, Semua Kelurahan	580.000.000,00	
7	01	03	2.02	0003	Pemberdayaan Masyarakat di Kelurahan			Jumlah Pokmas dan Ormas yang Melaksanakan Pemberdayaan Masyarakat di Kelurahan	9 Pokmas / Ormas			- Semua Kecamatan, Semua Kelurahan	401.380.614,00	
7.01.2.13.0.00.04.0000 KECAMATAN LEMAHWUNGKUK														
7.01.2.13.0.00.04.0004 KELURAHAN PEGAMBIRAN														
7	01	03	2.02	0001	Peningkatan Partisipasi Masyarakat dalam Forum Musyawarah Perencanaan Pembangunan di Kelurahan			Jumlah Lembaga Kemasyarakatan yang Berpartisipasi dalam Forum Musyawarah Perencanaan Pembangunan di Kelurahan	6 Lembaga Kemasyarakatan			- Semua Kecamatan, Semua Kelurahan	47.603.560,00	
7	01	03	2.02	0002	Pembangunan Sarana dan Prasarana Kelurahan			Jumlah Sarana dan Prasarana Kelurahan yang Terbangun	17 Unit			- Semua Kecamatan, Semua Kelurahan	850.000.000,00	
7	01	03	2.02	0003	Pemberdayaan Masyarakat di Kelurahan			Jumlah Pokmas dan Ormas yang Melaksanakan Pemberdayaan Masyarakat di Kelurahan	17 Pokmas / Ormas			- Semua Kecamatan, Semua Kelurahan	526.321.000,00	

Kode					Program / Kegiatan	Sasaran Program		Sasaran Kegiatan				Lokasi Kegiatan	Plafon Anggaran Sementara (Rp.)	Keterangan
						Indikator Kinerja	Target	Output Kegiatan	Target	Outcome Kegiatan	Target			
7.01.2.13.0.00.05.0000 KECAMATAN PEKALIPAN														
7.01.2.13.0.00.05.0000 KECAMATAN PEKALIPAN														
7	**01**	**01**			**PROGRAM PENUNJANG URUSAN PEMERINTAHAN DAERAH KABUPATEN/KOTA**	Tingkat Kepuasan terhadap kinerja Kecamatan	100 Persen						**9.643.454.359,00**	
7	**01**	**01**	**2.01**		**Perencanaan, Penganggaran, dan Evaluasi Kinerja Perangkat Daerah**			Jumlah Dokumen Perencanaan Perangkat Daerah	6 Dokumen	Dokumen Perencanaan, Penganggaran dan Evaluasi Kinerja Perangkat Daerah	7 Jenis		**269.718.287,00**	
7	01	01	2.01	0001	Penyusunan Dokumen Perencanaan Perangkat Daerah			Jumlah Dokumen Perencanaan Perangkat Daerah	6 Dokumen			- Semua Kecamatan, Semua Kelurahan	31.594.153,00	
7	01	01	2.01	0002	Koordinasi dan Penyusunan Dokumen RKA-SKPD			Jumlah Dokumen RKA-SKPD dan Laporan Hasil Koordinasi Penyusunan Dokumen RKA-SKPD	1 Dokumen			- Semua Kecamatan, Semua Kelurahan	6.984.065,00	
7	01	01	2.01	0003	Koordinasi dan Penyusunan Dokumen Perubahan RKA-SKPD			Jumlah Dokumen Perubahan RKA-SKPD dan Laporan Hasil Koordinasi Penyusunan Dokumen Perubahan RKA-SKPD	1 Dokumen			- Semua Kecamatan, Semua Kelurahan	6.984.065,00	
7	01	01	2.01	0004	Koordinasi dan Penyusunan DPA-SKPD			Jumlah Dokumen DPA-SKPD dan Laporan Hasil Koordinasi Penyusunan Dokumen DPA-SKPD	1 Dokumen			- Semua Kecamatan, Semua Kelurahan	4.014.065,00	
7	01	01	2.01	0005	Koordinasi dan Penyusunan Perubahan DPA- SKPD			Jumlah Dokumen Perubahan DPA-SKPD dan Laporan Hasil Koordinasi Penyusunan Dokumen Perubahan DPA-SKPD	1 Dokumen			- Semua Kecamatan, Semua Kelurahan	4.014.065,00	
7	01	01	2.01	0006	Koordinasi dan Penyusunan Laporan Capaian Kinerja dan Ikhtisar Realisasi Kinerja SKPD			Jumlah Laporan Capaian Kinerja dan Ikhtisar Realisasi Kinerja SKPD dan Laporan Hasil Koordinasi Penyusunan Laporan Capaian Kinerja dan Ikhtisar Realisasi Kinerja SKPD	8 Laporan			- Semua Kecamatan, Semua Kelurahan	180.658.734,00	
7	01	01	2.01	0007	Evaluasi Kinerja Perangkat Daerah			Jumlah Laporan Evaluasi Kinerja Perangkat Daerah	6 Laporan			- Semua Kecamatan, Semua Kelurahan	35.469.140,00	

Kode					Program / Kegiatan	Sasaran Program		Sasaran Kegiatan				Lokasi Kegiatan	Plafon Anggaran Sementara (Rp.)	Keterangan
						Indikator Kinerja	Target	Output Kegiatan	Target	Outcome Kegiatan	Target			
7	**01**	**01**	**2.02**		**Administrasi Keuangan Perangkat Daerah**			Dokumen Administrasi Keuangan Perangkat Daerah Jumlah Orang yang Menerima Gaji dan Tunjangan ASN	3 Jenis 574 Org/Bulan	Dokumen Administrasi Keuangan Perangkat Daerah	3 Jenis		**6.756.987.440,00**	
7	01	01	2.02	0001	Penyediaan Gaji dan Tunjangan ASN			Jumlah Orang yang Menerima Gaji dan Tunjangan ASN	574 Orang /bulan			- Semua Kecamatan, Semua Kelurahan	6.749.163.692,00	
7	01	01	2.02	0005	Koordinasi dan Penyusunan Laporan Keuangan Akhir Tahun SKPD			Jumlah Laporan Keuangan Akhir Tahun SKPD dan Laporan Hasil Koordinasi Penyusunan Laporan Keuangan Akhir Tahun SKPD	2 Laporan			- Semua Kecamatan, Semua Kelurahan	6.672.320,00	
7	01	01	2.02	0007	Koordinasi dan Penyusunan Laporan Keuangan Bulanan/ Triwulanan/ Semesteran SKPD			Jumlah Laporan Keuangan Bulanan/ Triwulanan/ Semesteran SKPD dan Laporan Koordinasi Penyusunan Laporan Keuangan Bulanan/Triwulanan/Semesteran SKPD	14 Laporan			- Semua Kecamatan, Semua Kelurahan	1.151.428,00	
7	**01**	**01**	**2.03**		**Administrasi Barang Milik Daerah pada Perangkat Daerah**			Jumlah Dokumen Pengamanan Barang Milik Daerah SKPD Dokumen Administrasi Barang Perangkat Daerah	1 Dokumen 2 jenis	Dokumen Administrasi Barang Milik Daerah	2 Jenis		**9.537.091,00**	
7	01	01	2.03	0001	Penyusunan Perencanaan Kebutuhan Barang Milik Daerah SKPD			Jumlah Rencana Kebutuhan Barang Milik Daerah SKPD	1 Dokumen			- Semua Kecamatan, Semua Kelurahan	3.455.091,00	
7	01	01	2.03	0002	Pengamanan Barang Milik Daerah SKPD			Jumlah Dokumen Pengamanan Barang Milik Daerah SKPD	1 Dokumen			- Semua Kecamatan, Semua Kelurahan	6.082.000,00	
7	**01**	**01**	**2.05**		**Administrasi Kepegawaian Perangkat Daerah**			Dokumen Administrasi Kepegawaian Perangkat Daerah	1 jenis	Terwujudnya disiplin dan Kapasitas Aparatur Perangkat Daerah	100 Persen		**64.732.000,00**	
7	01	01	2.05	0002	Pengadaan Pakaian Dinas beserta Atribut Kelengkapannya			Jumlah Paket Pakaian Dinas beserta Atribut Kelengkapan	1 Paket			- Semua Kecamatan, Semua Kelurahan	64.732.000,00	
7	**01**	**01**	**2.06**		**Administrasi Umum Perangkat Daerah**			Dokumen Administrasi Umum Perangkat Daerah Jumlah Paket Peralatan dan Perlengkapan Kantor	6 jenis 5 paket	Dokumen administrasi Umum Perangkat Daerah	6 Jenis		**610.623.929,00**	

Kode					Program / Kegiatan	Sasaran Program		Sasaran Kegiatan				Lokasi Kegiatan	Plafon Anggaran Sementara (Rp.)	Keterangan
						Indikator Kinerja	Target	Output Kegiatan	Target	Outcome Kegiatan	Target			
7	01	01	2.06	0002	Penyediaan Peralatan dan Perlengkapan Kantor			Jumlah Paket Peralatan dan Perlengkapan Kantor yang Disediakan	3 Paket			- Semua Kecamatan, Semua Kelurahan	103.446.637,00	
7	01	01	2.06	0004	Penyediaan Bahan Logistik Kantor			Jumlah Paket Bahan Logistik Kantor yang Disediakan	1 Paket			- Semua Kecamatan, Semua Kelurahan	9.596.790,00	
7	01	01	2.06	0005	Penyediaan Barang Cetakan dan Penggandaan			Jumlah Paket Barang Cetakan dan Penggandaan yang Disediakan	2 Paket			- Semua Kecamatan, Semua Kelurahan	50.728.600,00	
7	01	01	2.06	0006	Penyediaan Bahan Bacaan dan Peraturan Perundang-undangan			Jumlah Dokumen Bahan Bacaan dan Peraturan Perundang-Undangan yang Disediakan	4 Dokumen			- Semua Kecamatan, Semua Kelurahan	236.187.000,00	
7	01	01	2.06	0008	Fasilitasi Kunjungan Tamu			Jumlah Laporan Fasilitasi Kunjungan Tamu	12 Laporan			- Semua Kecamatan, Semua Kelurahan	61.169.211,00	
7	01	01	2.06	0009	Penyelenggaraan Rapat Koordinasi dan Konsultasi SKPD			Jumlah Laporan Penyelenggaraan Rapat Koordinasi dan Konsultasi SKPD	48 Laporan			- Semua Kecamatan, Semua Kelurahan	149.495.691,00	
7	**01**	**01**	**2.07**		**Pengadaan Barang Milik Daerah Penunjang Urusan Pemerintah Daerah**			Dokumen Pengadaan Barang Milik Daerah Dokumen Pengadaan Barang Milik Daerah Penunjang Urusan Pemerintah Daerah	4 jenis 4 Jenis	Terselenggaranya Pengadaan Barang Milik Daerah Penunjang Urusan Pemerintah Daerah	100 Persen		**424.802.066,00**	
7	01	01	2.07	0002	Pengadaan Kendaraan Dinas Operasional atau Lapangan			Jumlah Unit Kendaraan Dinas Operasional atau Lapangan yang Disediakan	2 Unit			- Semua Kecamatan, Semua Kelurahan	0,00	
7	01	01	2.07	0005	Pengadaan Mebel			Jumlah Paket Mebel yang Disediakan	60 Unit			- Semua Kecamatan, Semua Kelurahan	82.875.334,00	
7	01	01	2.07	0010	Pengadaan Sarana dan Prasarana Gedung Kantor atau Bangunan Lainnya			Jumlah Unit Sarana dan Prasarana Gedung Kantor atau Bangunan Lainnya yang Disediakan	30 Unit			- Semua Kecamatan, Semua Kelurahan	162.986.067,00	

Kode					Program / Kegiatan	Sasaran Program		Sasaran Kegiatan				Lokasi Kegiatan	Plafon Anggaran Sementara (Rp.)	Keterangan
						Indikator Kinerja	Target	Output Kegiatan	Target	Outcome Kegiatan	Target			
7	01	01	2.07	0011	Pengadaan Sarana dan Prasarana Pendukung Gedung Kantor atau Bangunan Lainnya			Jumlah Unit Sarana dan Prasarana Pendukung Gedung Kantor atau Bangunan Lainnya yang Disediakan	48 Unit			- Semua Kecamatan, Semua Kelurahan	178.940.665,00	
7	**01**	**01**	**2.08**		**Penyediaan Jasa Penunjang Urusan Pemerintahan Daerah**			Jumlah Laporan Penyediaan Jasa Komunikasi, Sumber Daya Air dan Listrik yang Disediakan Dokumen Penyediaan Jasa Penunjang Urusan Pemerintahan Daerah	4 Laporan 3 jenis	Dokumen Penyediaan Jasa Penunjang Urusan Pemerintahan Daerah	2 Jenis		**693.325.880,00**	
7	01	01	2.08	0002	Penyediaan Jasa Komunikasi, Sumber Daya Air dan Listrik			Jumlah Laporan Penyediaan Jasa Komunikasi, Sumber Daya Air dan Listrik yang Disediakan	22 Laporan			- Semua Kecamatan, Semua Kelurahan	192.060.000,00	
7	01	01	2.08	0004	Penyediaan Jasa Pelayanan Umum Kantor			Jumlah Laporan Penyediaan Jasa Pelayanan Umum Kantor yang Disediakan	2 Laporan			- Semua Kecamatan, Semua Kelurahan	501.265.880,00	
7	**01**	**01**	**2.09**		**Pemeliharaan Barang Milik Daerah Penunjang Urusan Pemerintahan Daerah**			Jumlah Gedung Kantor dan Bangunan Lainnya yang Dipelihara/Direhabilitasi Pemeliharaan Barang Milik Daerah Penunjang Urusan Pemerintahan Daerah	4 Unit 4 jenis	Dokumen Pemeliharaan Barang Milik Daerah Penunjang Urusan Pemerintahan Daerah	4 Jenis		**813.727.666,00**	
7	01	01	2.09	0002	Penyediaan Jasa Pemeliharaan, Biaya Pemeliharaan, Pajak dan Perizinan Kendaraan Dinas Operasional atau Lapangan			Jumlah Kendaraan Dinas Operasional atau Lapangan yang Dipelihara dan dibayarkan Pajak dan Perizinannya	37 Unit			- Semua Kecamatan, Semua Kelurahan	220.291.750,00	
7	01	01	2.09	0009	Pemeliharaan/Rehabilitasi Gedung Kantor dan Bangunan Lainnya			Jumlah Gedung Kantor dan Bangunan Lainnya yang Dipelihara/Direhabilitasi	4 Unit			- Semua Kecamatan, Semua Kelurahan	536.990.916,00	
7	01	01	2.09	0010	Pemeliharaan/Rehabilitasi Sarana dan Prasarana Gedung Kantor atau Bangunan Lainnya			Jumlah Sarana dan Prasarana Gedung Kantor atau Bangunan Lainnya yang Dipelihara/Direhabilitasi	52 Unit			- Semua Kecamatan, Semua Kelurahan	23.880.000,00	
7	01	01	2.09	0011	Pemeliharaan/Rehabilitasi Sarana dan Prasarana Pendukung Gedung Kantor atau Bangunan Lainnya			Jumlah Sarana dan Prasarana Pendukung Gedung Kantor atau Bangunan Lainnya yang Dipelihara/Direhabilitasi	34 Unit			- Semua Kecamatan, Semua Kelurahan	32.565.000,00	

Kode					Program / Kegiatan	Sasaran Program		Sasaran Kegiatan				Lokasi Kegiatan	Plafon Anggaran Sementara (Rp.)	Keterangan
						Indikator Kinerja	Target	Output Kegiatan	Target	Outcome Kegiatan	Target			
7	**01**	**02**			**PROGRAM PENYELENGGARAAN PEMERINTAHAN DAN PELAYANAN PUBLIK**	Persentase Pelaksanaan Pelayanan Administrasi Pemerintahan dan Pelayanan Publik di Wilayah Kecamatan	100 Persen						**143.129.211,00**	
7	**01**	**02**	**2.01**		**Koordinasi Penyelenggaraan Kegiatan** **Pemerintahan di Tingkat Kecamatan**			Dokumen Hasil Koordinasi Penyelenggaraan Kegiatan Pemerintahan di Tingkat Kecamatan umlah Dokumen Peningkatan Efektifitas Kegiatan Pemerintahan di Tingkat Kecamatan	2 jenis 5 Dokumen	Dokumen Hasil Koordinasi Penyelenggaraan Kegiatan Pemerintahan di Tingkat Kecamatan	1 Jenis		**135.844.695,00**	
7	01	02	2.01	0002	Peningkatan Efektifitas Kegiatan Pemerintahan di Tingkat Kecamatan			Jumlah Dokumen Peningkatan Efektifitas Kegiatan Pemerintahan di Tingkat Kecamatan	4 Dokumen			- Semua Kecamatan, Semua Kelurahan	135.844.695,00	
7	**01**	**02**	**2.04**		**Pelaksanaan Urusan Pemerintahan yang Dilimpahkan kepada Camat**			Laporan Hasil Pelaksanaan Urusan Pemerintahan yang Dilimpahkan kepada Camat Jumlah Laporan Pelaksanaan Kewenangan Lain yang Dilimpahkan	1 jenis 4 Laporan	Dokumen Pelaksanaan urusan Pemerintahan yang dilimpahkan kepada Camat	1 Jenis		**7.284.516,00**	
7	01	02	2.04	0003	Pelaksanaan Urusan Pemerintahan yang Terkait dengan Kewenangan Lain yang Dilimpahkan			Jumlah Laporan Pelaksanaan Kewenangan Lain yang Dilimpahkan	4 Laporan			- Semua Kecamatan, Semua Kelurahan	7.284.516,00	
7	**01**	**03**			**PROGRAM PEMBERDAYAAN MASYARAKAT DESA DAN KELURAHAN**	Persentase LKK Tertib Administrasi undefined	60 persen undefined undefined						**514.097.786,00**	
7	**01**	**03**	**2.03**		**Pemberdayaan Lembaga Kemasyarakatan Tingkat Kecamatan**			Dokumen Hasil Pemberdayaan Lembaga Kemasyarakatan Tingkat Kecamatan Jumlah Lembaga Kemasyarakatan yang Diselenggarakan	2 dokumen 4 Lembaga Kemasyarakat	Dokumen Pemberdayaan Lembaga Kemasyarakatan Kecamatan	2 Jenis		**514.097.786,00**	
7	01	03	2.03	0001	Penyelenggaraan Lembaga Kemasyarakatan			Jumlah Lembaga Kemasyarakatan yang Diselenggarakan	4 Lembaga Kemasyarakatan			- Semua Kecamatan, Semua Kelurahan	301.910.678,00	
7	01	03	2.03	0002	Peningkatan Kapasitas Lembaga Kemasyarakatan			Jumlah Lembaga Kemasyarakatan yang Ditingkatkan Kapasitasnya	7 Lembaga Kemasyarakatan			- Semua Kecamatan, Semua Kelurahan	212.187.108,00	

Kode					Program / Kegiatan	Sasaran Program		Sasaran Kegiatan				Lokasi Kegiatan	Plafon Anggaran Sementara (Rp.)	Keterangan
						Indikator Kinerja	Target	Output Kegiatan	Target	Outcome Kegiatan	Target			
7	**01**	**04**			**PROGRAM KOORDINASI KETENTRAMAN DAN KETERTIBAN UMUM**	Persentase penanganan (Koordinasi kepada pihak terkait) gangguan ketentraman dan ketertiban umum	100 Persen						**27.033.576,00**	
7	**01**	**04**	**2.01**		**Koordinasi Upaya Penyelenggaraan Ketenteraman dan Ketertiban Umum**			umlah Laporan Hasil Sinergitas dengan Kepolisian Negara Republik Indonesia, Tentara Nasional Indonesia dan Instansi Vertikal di Wilayah Kecamatan Dokumen hasil Koordinasi Upaya Penyelenggaraan Ketentraman dan Ketertiban Umum	2 Laporan 1 jenis	Dokumen hasil Koordinasi Upaya Penyelenggaraan Ketentraman dan Ketertiban Umum	1 Jenis		**13.557.318,00**	
7	01	04	2.01	0001	Sinergitas dengan Kepolisian Negara Republik Indonesia, Tentara Nasional Indonesia dan Instansi Vertikal di Wilayah Kecamatan			Jumlah Laporan Hasil Sinergitas dengan Kepolisian Negara Republik Indonesia, Tentara Nasional Indonesia dan Instansi Vertikal di Wilayah Kecamatan	2 Laporan			- Semua Kecamatan, Semua Kelurahan	13.557.318,00	
7	**01**	**04**	**2.02**		**Koordinasi Penerapan dan Penegakan Peraturan Daerah dan Peraturan Kepala Daerah**			Dokumen hasil Koordinasi penerapan dan penegakan peraturan daerah dan peraturan kepala daerah Jumlah Laporan Hasil Sinergitas dengan Kepolisian Negara Republik Indonesia, Tentara Nasional Indonesia dan Instansi Vertikal di Wilayah Kecamatan	1 jenis 2 Laporan	Dokumen hasil Koordinasi Upaya Penyelenggaraan Ketentraman dan Ketertiban Umum	1 Jenis		**13.476.258,00**	
7	01	04	2.02	0001	Koordinasi/Sinergi dengan Perangkat Daerah yang Tugas dan Fungsinya di Bidang Penegakan Peraturan Perundang-Undangan dan/atau Kepolisian Negara Republik Indonesia			Jumlah Laporan Koordinasi/Sinergi dengan Perangkat Daerah yang Tugas dan Fungsinya di Bidang Penegakan Peraturan Perundang-Undangan dan/atau Kepolisian Negara Republik Indonesia	2 Laporan			- Semua Kecamatan, Semua Kelurahan	13.476.258,00	
7	**01**	**05**			**PROGRAM PENYELENGGARAAN URUSAN PEMERINTAHAN UMUM**	Persentase Penanganan (Koordinasi kepada Pihak Terkait) Konflik Sosial	100 Persen						**51.980.838,00**	
7	**01**	**05**	**2.01**		**Penyelenggaraan Urusan Pemerintahan Umum Sesuai Penugasan Kepala Daerah**			Jumlah Dokumen Tugas Forum Koordinasi Pimpinan di Kecamatan	4 Dokumen	Dokumen hasil penyelenggaraan urusan Pemerintahan Umum sesuai penugasan Kepala Daerah	2 Jenis		**51.980.838,00**	

Kode					Program / Kegiatan	Sasaran Program		Sasaran Kegiatan				Lokasi Kegiatan	Plafon Anggaran Sementara (Rp.)	Keterangan
						Indikator Kinerja	Target	Output Kegiatan	Target	Outcome Kegiatan	Target			
7	01	05	2.01	0001	Pembinaan Wawasan Kebangsaan dan Ketahanan Nasional dalam rangka Memantapkan Pengamalan Pancasila, Pelaksanaan Undang-Undang Dasar Negara Republik Indonesia Tahun 1945, Pelestarian Bhinneka Tunggal Ika serta Pemertahanan dan Pemeliharaan Keutuhan Negara Kesatuan Republik Indonesia			Jumlah Orang yang Mengikuti Pembinaan Wawasan Kebangsaan dan Ketahanan Nasional dalam rangka Memantapkan Pengamalan Pancasila, Pelaksanaan Undang-Undang Dasar Negara Republik Indonesia Tahun 1945, Pelestarian Bhinneka Tunggal Ika serta Pemertahanan dan Pemeliharaan Keutuhan Negara Kesatuan Republik Indonesia	78 Orang			- Semua Kecamatan, Semua Kelurahan	25.986.894,00	
7	01	05	2.01	0008	Pelaksanaan Tugas Forum Koordinasi Pimpinan di Kecamatan			Jumlah Dokumen Tugas Forum Koordinasi Pimpinan di Kecamatan	1 Dokumen			- Semua Kecamatan, Semua Kelurahan	25.993.944,00	
7.01.2.13.0.00.05.0000 KECAMATAN PEKALIPAN														
7.01.2.13.0.00.05.0001 KELURAHAN PEKALIPAN														
7	**01**	**03**			**PROGRAM PEMBERDAYAAN MASYARAKAT DESA DAN KELURAHAN**	Persentase LKK Tertib Administrasi	60 Persen						**894.980.942,00**	
7	**01**	**03**	**2.02**		**Kegiatan Pemberdayaan Kelurahan**			Jumlah Lembaga Kemasyarakatan yang Berpartisipasi dalam Forum Musyawarah Perencanaan Pembangunan di Kelurahan Dokumen Hasil Kegiatan Pemberdayaan Kelurahan	88 Lembaga Kemasyarakat 12 dokumen	Dokumen Hasil Kegiatan Pemberdayaan Kelurahan Pekalipan	3 Jenis		**894.980.942,00**	
7	01	03	2.02	0001	Peningkatan Partisipasi Masyarakat dalam Forum Musyawarah Perencanaan Pembangunan di Kelurahan			Jumlah Lembaga Kemasyarakatan yang Berpartisipasi dalam Forum Musyawarah Perencanaan Pembangunan di Kelurahan	88 Lembaga Kemasyarakatan			- Semua Kecamatan, Semua Kelurahan	25.000.000,00	
7	01	03	2.02	0002	Pembangunan Sarana dan Prasarana Kelurahan			Jumlah Sarana dan Prasarana Kelurahan yang Terbangun	5 Unit			- Semua Kecamatan, Semua Kelurahan	269.657.250,00	
7	01	03	2.02	0003	Pemberdayaan Masyarakat di Kelurahan			Jumlah Pokmas dan Ormas yang Melaksanakan Pemberdayaan Masyarakat di Kelurahan	4 Pokmas / Ormas			- Semua Kecamatan, Semua Kelurahan	600.323.692,00	
7.01.2.13.0.00.05.0000 KECAMATAN PEKALIPAN														
7.01.2.13.0.00.05.0002 KELURAHAN PULASAREN`														

Kode					Program / Kegiatan	Sasaran Program		Sasaran Kegiatan				Lokasi Kegiatan	Plafon Anggaran Sementara (Rp.)	Keterangan
						Indikator Kinerja	Target	Output Kegiatan	Target	Outcome Kegiatan	Target			
7	01	03	2.02	0001	Peningkatan Partisipasi Masyarakat dalam Forum Musyawarah Perencanaan Pembangunan di Kelurahan			Jumlah Lembaga Kemasyarakatan yang Berpartisipasi dalam Forum Musyawarah Perencanaan Pembangunan di Kelurahan	66 Lembaga Kemasyarakatan			- Semua Kecamatan, Semua Kelurahan	25.347.250,00	
7	01	03	2.02	0002	Pembangunan Sarana dan Prasarana Kelurahan			Jumlah Sarana dan Prasarana Kelurahan yang Terbangun	2 Unit			- Semua Kecamatan, Semua Kelurahan	154.608.000,00	
7	01	03	2.02	0003	Pemberdayaan Masyarakat di Kelurahan			Jumlah Pokmas dan Ormas yang Melaksanakan Pemberdayaan Masyarakat di Kelurahan	4 Pokmas / Ormas			- Semua Kecamatan, Semua Kelurahan	585.915.886,00	
7.01.2.13.0.00.05.0000 KECAMATAN PEKALIPAN														
7.01.2.13.0.00.05.0003 KELURAHAN JAGASATRU														
7	01	03	2.02	0001	Peningkatan Partisipasi Masyarakat dalam Forum Musyawarah Perencanaan Pembangunan di Kelurahan			Jumlah Lembaga Kemasyarakatan yang Berpartisipasi dalam Forum Musyawarah Perencanaan Pembangunan di Kelurahan	83 Lembaga Kemasyarakatan			- Semua Kecamatan, Semua Kelurahan	25.000.000,00	
7	01	03	2.02	0002	Pembangunan Sarana dan Prasarana Kelurahan			Jumlah Sarana dan Prasarana Kelurahan yang Terbangun	9 Unit			- Semua Kecamatan, Semua Kelurahan	410.286.272,00	
7	01	03	2.02	0003	Pemberdayaan Masyarakat di Kelurahan			Jumlah Pokmas dan Ormas yang Melaksanakan Pemberdayaan Masyarakat di Kelurahan	4 Pokmas / Ormas			- Semua Kecamatan, Semua Kelurahan	460.857.284,00	
7.01.2.13.0.00.05.0000 KECAMATAN PEKALIPAN														
7.01.2.13.0.00.05.0004 KELURAHAN PEKALANGAN														
7	01	03	2.02	0001	Peningkatan Partisipasi Masyarakat dalam Forum Musyawarah Perencanaan Pembangunan di Kelurahan			Jumlah Lembaga Kemasyarakatan yang Berpartisipasi dalam Forum Musyawarah Perencanaan Pembangunan di Kelurahan	74 Lembaga Kemasyarakatan			- Semua Kecamatan, Semua Kelurahan	25.993.488,00	
7	01	03	2.02	0002	Pembangunan Sarana dan Prasarana Kelurahan			Jumlah Sarana dan Prasarana Kelurahan yang Terbangun	2 Unit			- Semua Kecamatan, Semua Kelurahan	167.755.200,00	
7	01	03	2.02	0003	Pemberdayaan Masyarakat di Kelurahan			Jumlah Pokmas dan Ormas yang Melaksanakan Pemberdayaan Masyarakat di Kelurahan	4 Pokmas / Ormas			- Semua Kecamatan, Semua Kelurahan	617.031.212,00	

Kode					Program / Kegiatan	Sasaran Program		Sasaran Kegiatan				Lokasi Kegiatan	Plafon Anggaran Sementara (Rp.)	Keterangan
						Indikator Kinerja	Target	Output Kegiatan	Target	Outcome Kegiatan	Target			
8.01.0.00.0.00.01.0000 BADAN KESATUAN BANGSA DAN POLITIK														
8.01.0.00.0.00.01.0000 BADAN KESATUAN BANGSA DAN POLITIK														
8	**01**	**01**			**PROGRAM PENUNJANG URUSAN PEMERINTAHAN DAERAH KABUPATEN/KOTA**	Indeks Kepuasan Masyarakat terhadap Kinerja Perangkat Daerah	94 Poin						**8.867.811.506,00**	
8	**01**	**01**	**2.01**		**Perencanaan, Penganggaran, dan Evaluasi Kinerja Perangkat Daerah**			Dokumen Hasil Perencanaan, Penganggaran, dan Evaluasi Kinerja Perangkat Daerah	3 dokumen	Tersedianya informasi perencanaan, penganggaran, dan evaluasi sebagai bahan dan acuan pelaksanaan kegiatan Perangkat Daerah	100 Persen		**57.921.664,00**	
8	01	01	2.01	0001	Penyusunan Dokumen Perencanaan Perangkat Daerah			Jumlah Dokumen Perencanaan Perangkat Daerah	4 Dokumen			- Semua Kecamatan, Semua Kelurahan	19.068.162,00	
8	01	01	2.01	0002	Koordinasi dan Penyusunan Dokumen RKA-SKPD			Jumlah Dokumen RKA-SKPD dan Laporan Hasil Koordinasi Penyusunan Dokumen RKA-SKPD	1 Dokumen			- Semua Kecamatan, Semua Kelurahan	2.244.420,00	
8	01	01	2.01	0003	Koordinasi dan Penyusunan Dokumen Perubahan RKA-SKPD			Jumlah Dokumen Perubahan RKA-SKPD dan Laporan Hasil Koordinasi Penyusunan Dokumen Perubahan RKA-SKPD	1 Dokumen			- Semua Kecamatan, Semua Kelurahan	2.452.420,00	
8	01	01	2.01	0004	Koordinasi dan Penyusunan DPA-SKPD			Jumlah Dokumen DPA-SKPD dan Laporan Hasil Koordinasi Penyusunan Dokumen DPA-SKPD	1 Dokumen			- Semua Kecamatan, Semua Kelurahan	2.660.420,00	
8	01	01	2.01	0005	Koordinasi dan Penyusunan Perubahan DPA- SKPD			Jumlah Dokumen Perubahan DPA-SKPD dan Laporan Hasil Koordinasi Penyusunan Dokumen Perubahan DPA-SKPD	1 Dokumen			- Semua Kecamatan, Semua Kelurahan	2.660.420,00	
8	01	01	2.01	0006	Koordinasi dan Penyusunan Laporan Capaian Kinerja dan Ikhtisar Realisasi Kinerja SKPD			Jumlah Laporan Capaian Kinerja dan Ikhtisar Realisasi Kinerja SKPD dan Laporan Hasil Koordinasi Penyusunan Laporan Capaian Kinerja dan Ikhtisar Realisasi Kinerja SKPD	4 Laporan			- Semua Kecamatan, Semua Kelurahan	7.537.680,00	

Kode					Program / Kegiatan	Sasaran Program		Sasaran Kegiatan				Lokasi Kegiatan	Plafon Anggaran Sementara (Rp.)	Keterangan
						Indikator Kinerja	Target	Output Kegiatan	Target	Outcome Kegiatan	Target			
8	01	01	2.01	0007	Evaluasi Kinerja Perangkat Daerah			Jumlah Laporan Evaluasi Kinerja Perangkat Daerah	6 Laporan			- Semua Kecamatan, Semua Kelurahan	21.298.142,00	
8	**01**	**01**	**2.02**		**Administrasi Keuangan Perangkat Daerah**			Dokumen Laporan Keuangan Perangkat Daerah	2 dokumen	Tersedianya informasi keuangan perangkat daerah sebagai bahan audit keuangan Perangkat Daerah	100 Persen		**4.819.532.082,00**	
8	01	01	2.02	0001	Penyediaan Gaji dan Tunjangan ASN			Jumlah Orang yang Menerima Gaji dan Tunjangan ASN	32 Orang/ bulan			- Semua Kecamatan, Semua Kelurahan	4.816.453.758,00	
8	01	01	2.02	0005	Koordinasi dan Penyusunan Laporan Keuangan Akhir Tahun SKPD			Jumlah Laporan Keuangan Akhir Tahun SKPD dan Laporan Hasil Koordinasi Penyusunan Laporan Keuangan Akhir Tahun SKPD	1 Laporan			- Semua Kecamatan, Semua Kelurahan	3.078.324,00	
8	01	01	2.02	0007	Koordinasi dan Penyusunan Laporan Keuangan Bulanan/ Triwulanan/ Semesteran SKPD			Jumlah Laporan Keuangan Bulanan/ Triwulanan/ Semesteran SKPD dan Laporan Koordinasi Penyusunan Laporan Keuangan Bulanan/Triwulanan/Semesteran SKPD	12 Laporan			- Semua Kecamatan, Semua Kelurahan	0,00	
8	**01**	**01**	**2.05**		**Administrasi Kepegawaian Perangkat Daerah**			Pegawai yang Mendapatkan Pelayanan Administrasi Kepegawaian	26 pegawai	Persentase Pegawai yang Mendapatkan Pelayanan Administrasi Kepegawaian	100 Persen		**130.462.988,00**	
8	01	01	2.05	0002	Pengadaan Pakaian Dinas beserta Atribut Kelengkapannya			Jumlah Paket Pakaian Dinas beserta Atribut Kelengkapan	8 Paket			- Semua Kecamatan, Semua Kelurahan	130.462.988,00	
8	**01**	**01**	**2.06**		**Administrasi Umum Perangkat Daerah**			Dokumen Penyelenggaraan Pelayanan Administrasi Umum	2 dokumen	Terpenuhinya pelayanan administrasi umum Perangkat Daerah	100 persen		**1.433.528.362,00**	
8	01	01	2.06	0001	Penyediaan Komponen Instalasi Listrik/Penerangan Bangunan Kantor			Jumlah Paket Komponen Instalasi Listrik/Penerangan Bangunan Kantor yang Disediakan	1 Paket			- Semua Kecamatan, Semua Kelurahan	21.414.776,00	
8	01	01	2.06	0002	Penyediaan Peralatan dan Perlengkapan Kantor			Jumlah Paket Peralatan dan Perlengkapan Kantor yang Disediakan	1 Paket			- Semua Kecamatan, Semua Kelurahan	347.345.552,00	

Kode					Program / Kegiatan	Sasaran Program		Sasaran Kegiatan				Lokasi Kegiatan	Plafon Anggaran Sementara (Rp.)	Keterangan
						Indikator Kinerja	Target	Output Kegiatan	Target	Outcome Kegiatan	Target			
8	01	01	2.06	0004	Penyediaan Bahan Logistik Kantor			Jumlah Paket Bahan Logistik Kantor yang Disediakan	1 Paket			- Semua Kecamatan, Semua Kelurahan	3.838.716,00	
8	01	01	2.06	0005	Penyediaan Barang Cetakan dan Penggandaan			Jumlah Paket Barang Cetakan dan Penggandaan yang Disediakan	1 Paket			- Semua Kecamatan, Semua Kelurahan	37.054.460,00	
8	01	01	2.06	0006	Penyediaan Bahan Bacaan dan Peraturan Perundang-undangan			Jumlah Dokumen Bahan Bacaan dan Peraturan Perundang-Undangan yang Disediakan	1 Dokumen			- Semua Kecamatan, Semua Kelurahan	349.627.000,00	
8	01	01	2.06	0009	Penyelenggaraan Rapat Koordinasi dan Konsultasi SKPD			Jumlah Laporan Penyelenggaraan Rapat Koordinasi dan Konsultasi SKPD	5 Laporan			- Semua Kecamatan, Semua Kelurahan	659.371.778,00	
8	01	01	2.06	0010	Penatausahaan Arsip Dinamis pada SKPD			Jumlah Dokumen Penatausahaan Arsip Dinamis pada SKPD	1 Dokumen			- Semua Kecamatan, Semua Kelurahan	14.876.080,00	
8	**01**	**01**	**2.07**		**Pengadaan Barang Milik Daerah Penunjang Urusan Pemerintah Daerah**			Dokumen Hasil Pengadaan Barang Milik Daerah pada Perangkat Daerah	5 dokumen	Terpenuhinya Barang Milik Daerah sebagai fasilitasi kinerja ASN pada Perangkat Daerah	100 persen		**1.141.048.977,00**	
8	01	01	2.07	0001	Pengadaan Kendaraan Perorangan Dinas atau Kendaraan Dinas Jabatan			Jumlah Unit Kendaraan Perorangan Dinas atau Kendaraan Dinas Jabatan yang Disediakan	1 Unit			- Semua Kecamatan, Semua Kelurahan	0,00	
8	01	01	2.07	0002	Pengadaan Kendaraan Dinas Operasional atau Lapangan			Jumlah Unit Kendaraan Dinas Operasional atau Lapangan yang Disediakan	1 Unit			- Semua Kecamatan, Semua Kelurahan	711.890.860,00	
8	01	01	2.07	0005	Pengadaan Mebel			Jumlah Paket Mebel yang Disediakan	3 Unit			- Semua Kecamatan, Semua Kelurahan	213.136.796,00	
8	01	01	2.07	0010	Pengadaan Sarana dan Prasarana Gedung Kantor atau Bangunan Lainnya			Jumlah Unit Sarana dan Prasarana Gedung Kantor atau Bangunan Lainnya yang Disediakan	6 Unit			- Semua Kecamatan, Semua Kelurahan	163.324.625,00	
8	01	01	2.07	0011	Pengadaan Sarana dan Prasarana Pendukung Gedung Kantor atau Bangunan Lainnya			Jumlah Unit Sarana dan Prasarana Pendukung Gedung Kantor atau Bangunan Lainnya yang Disediakan	24 Unit			- Semua Kecamatan, Semua Kelurahan	52.696.696,00	

Kode					Program / Kegiatan	Sasaran Program		Sasaran Kegiatan				Lokasi Kegiatan	Plafon Anggaran Sementara (Rp.)	Keterangan
						Indikator Kinerja	Target	Output Kegiatan	Target	Outcome Kegiatan	Target			
8	**01**	**01**	**2.08**		**Penyediaan Jasa Penunjang Urusan Pemerintahan Daerah**			Dokumen Penyediaan Jasa Penunjang Urusan Pemerintahan Daerah pada Perangkat Daerah	2 dokumen	Terpenuhinya Jasa Penunjang Perangkat Daerah sesuai kebutuhan dan tepat waktu	100 Persen		**467.098.617,00**	
8	01	01	2.08	0002	Penyediaan Jasa Komunikasi, Sumber Daya Air dan Listrik			Jumlah Laporan Penyediaan Jasa Komunikasi, Sumber Daya Air dan Listrik yang Disediakan	12 Laporan			- Semua Kecamatan, Semua Kelurahan	84.972.000,00	
8	01	01	2.08	0004	Penyediaan Jasa Pelayanan Umum Kantor			Jumlah Laporan Penyediaan Jasa Pelayanan Umum Kantor yang Disediakan	12 Laporan			- Semua Kecamatan, Semua Kelurahan	382.126.617,00	
8	**01**	**01**	**2.09**		**Pemeliharaan Barang Milik Daerah Penunjang Urusan Pemerintahan Daerah**			Dokumen Hasil Pemeliharaan Barang Milik Daerah pada Perangkat Daerah	5 dokumen	Terpeliharanya Barang Milik Daerah sebagai fasilitasi kinerja ASN pada Perangkat Daerah	100 persen		**818.218.816,00**	
8	01	01	2.09	0001	Penyediaan Jasa Pemeliharaan, Biaya Pemeliharaan, dan Pajak Kendaraan Perorangan Dinas atau Kendaraan Dinas Jabatan			Jumlah Kendaraan Perorangan Dinas atau Kendaraan Dinas Jabatan yang Dipelihara dan dibayarkan Pajaknya	1 Unit			- Semua Kecamatan, Semua Kelurahan	52.656.000,00	
8	01	01	2.09	0002	Penyediaan Jasa Pemeliharaan, Biaya Pemeliharaan, Pajak dan Perizinan Kendaraan Dinas Operasional atau Lapangan			Jumlah Kendaraan Dinas Operasional atau Lapangan yang Dipelihara dan dibayarkan Pajak dan Perizinannya	17 Unit			- Semua Kecamatan, Semua Kelurahan	252.127.408,00	
8	01	01	2.09	0009	Pemeliharaan/Rehabilitasi Gedung Kantor dan Bangunan Lainnya			Jumlah Gedung Kantor dan Bangunan Lainnya yang Dipelihara/Direhabilitasi	1 Unit			- Semua Kecamatan, Semua Kelurahan	414.701.408,00	
8	01	01	2.09	0010	Pemeliharaan/Rehabilitasi Sarana dan Prasarana Gedung Kantor atau Bangunan Lainnya			Jumlah Sarana dan Prasarana Gedung Kantor atau Bangunan Lainnya yang Dipelihara/Direhabilitasi	32 Unit			- Semua Kecamatan, Semua Kelurahan	49.900.000,00	
8	01	01	2.09	0011	Pemeliharaan/Rehabilitasi Sarana dan Prasarana Pendukung Gedung Kantor atau Bangunan Lainnya			Jumlah Sarana dan Prasarana Pendukung Gedung Kantor atau Bangunan Lainnya yang Dipelihara/Direhabilitasi	24 Unit			- Semua Kecamatan, Semua Kelurahan	48.834.000,00	
8	**01**	**02**			**PROGRAM PENGUATAN IDEOLOGI PANCASILA DAN KARAKTER KEBANGSAAN**	Tingkat Pemahaman Ideologi Wawasan Kebangsaan Masyarakat	77 Persen						**1.408.612.594,00**	

Kode					Program / Kegiatan	Sasaran Program		Sasaran Kegiatan				Lokasi Kegiatan	Plafon Anggaran Sementara (Rp.)	Keterangan
						Indikator Kinerja	Target	Output Kegiatan	Target	Outcome Kegiatan	Target			
8	**01**	**02**	**2.01**		**Perumusan Kebijakan Teknis dan Pemantapan Pelaksanaan Bidang Ideologi Pancasila dan Karakter Kebangsaan**			Peserta yang Aktif dalam Pelaksanaan Kebijakan dan Koordinasi di Bidang Ideologi Wawasan Kebangsaan, Bela Negara, Karakter Bangsa, Pembauran Kebangsaan, Bhineka Tunggal Ika dan Sejarah Kebangsaan [deleted]1	688 orang	Terpenuhinya Peningkatan Wawasan Kebangsaan dan Cinta Tanah Air pada Masyarakat Kota Cirebon	100 persen		**1.408.612.594,00**	
8	01	02	2.01	0003	Pelaksanaan Kebijakan di Bidang Ideologi Wawasan Kebangsaan, Bela Negara, Karakter Bangsa, Pembauran Kebangsaan, Bineka Tunggal Ika dan Sejarah Kebangsaan			Jumlah Orang yang Mengikuti Pelaksanaan Kebijakan di Bidang Ideologi Wawasan Kebangsaan, Bela Negara, Karakter Bangsa, Pembauran Kebangsaan, Bineka Tunggal Ika dan Sejarah Kebangsaan	250 Orang			- Semua Kecamatan, Semua Kelurahan	224.999.922,00	
8	01	02	2.01	0004	Pelaksanaan Koordinasi di Bidang Ideologi Wawasan Kebangsaan, Bela Negara, Karakter Bangsa, Pembauran Kebangsaan, Bineka Tunggal Ika dan Sejarah Kebangsaan			Jumlah Orang yang Mengikuti Koordinasi di Bidang Ideologi Wawasan Kebangsaan, Bela Negara, Karakter Bangsa, Pembauran Kebangsaan, Bineka Tunggal Ika dan Sejarah Kebangsaan	50 Orang			- Semua Kecamatan, Semua Kelurahan	49.999.955,00	
8	01	02	2.01	0005	Pelaksanaan Monitoring Evaluasi dan Pelaporan di Bidang Ideologi Wawasan Kebangsaan, Bela Negara, Karakter Bangsa, Pembauran Kebangsaan, Bineka Tunggal Ika dan Sejarah Kebangsaan			Jumlah Laporan Hasil Monitoring Evaluasi dan Pelaporan di Bidang Ideologi Wawasan Kebangsaan, Bela Negara, Karakter Bangsa, Pembauran Kebangsaan, Bineka Tunggal Ika dan Sejarah Kebangsaan	1 Laporan			- Semua Kecamatan, Semua Kelurahan	25.000.000,00	
8	01	02	2.01	0007	Pembinaan terhadap aktivitas kepaskibrakaan dan Purnapaskibraka			Laporan Hasil Pembinaan Aktivitas Kepaskibrakaan dan Laporan Hasil Pembinaan Purnapaskibraka	1 Dokumen			- Semua Kecamatan, Semua Kelurahan	74.999.976,00	
8	01	02	2.01	0008	Pembentukan Paskibraka			Jumlah Paskibraka	32 Orang			- Semua Kecamatan, Semua Kelurahan	858.612.976,00	
8	01	02	2.01	0009	Pembinaan Lanjutan kepada Purnapaskibraka Duta Pancasila			Laporan Hasil Pembinaan Lanjutan kepada Purnapaskibraka Duta Pancasila	1 Dokumen			- Semua Kecamatan, Semua Kelurahan	49.999.975,00	
8	01	02	2.01	0010	Pelaksanaan tugas Purnapaskibraka Duta Pancasila			Laporan Hasil Pelaksanaan Tugas Purnapaskibraka Duta Pancasila	1 Dokumen			- Semua Kecamatan, Semua Kelurahan	49.999.950,00	

Kode					Program / Kegiatan	Sasaran Program		Sasaran Kegiatan				Lokasi Kegiatan	Plafon Anggaran Sementara (Rp.)	Keterangan
						Indikator Kinerja	Target	Output Kegiatan	Target	Outcome Kegiatan	Target			
8	01	02	2.01	0011	Pengangkatan Purnapaskibraka Duta Pancasila			Jumlah Purnapaskibraka Duta Pancasila	50 Orang			- Semua Kecamatan, Semua Kelurahan	74.999.840,00	
8	**01**	**03**			**PROGRAM PENINGKATAN PERAN PARTAI POLITIK DAN LEMBAGA PENDIDIKAN MELALUI PENDIDIKAN POLITIK DAN PENGEMBANGAN ETIKA SERTA BUDAYA POLITIK**	Tingkat Pemahaman Politik di Masyarakat	77 Persen						**2.075.200.392,00**	
8	**01**	**03**	**2.01**		**Perumusan Kebijakan Teknis dan Pemantapan Pelaksanaan Bidang Pendidikan Politik, Etika Budaya Politik, Peningkatan Demokrasi, Fasilitasi Kelembagaan Pemerintahan, Perwakilan dan Partai Politik, Pemilihan Umum/Pemilihan Umum Kepala Daerah, serta Pemantauan Situasi Politik**			Peserta yang Aktif dalam Pelaksanaan Kebijakan dan Koordinasi Bidang Pendidikan Politik, Etika Budaya Politik, Peningkatan Demokrasi, Fasilitasi Kelembagaan Pemerintahan, Perwakilan dan Partai Politik, Pemilihan Umum/Pemilihan Umum Kepala Daerah, serta Pemantauan Situasi Politik di Daerah	114 orang	Terpenuhinya peningkatan pengetahuan politik pada masyarakat	100 persen		**2.075.200.392,00**	
8	01	03	2.01	0003	Pelaksanaan Kebijakan di Bidang Pendidikan Politik, Etika Budaya Politik, Peningkatan Demokrasi, Fasilitasi Kelembagaan Pemerintahan, Perwakilan dan Partai Politik, Pemilihan Umum/Pemilihan Umum Kepala Daerah, serta Pemantauan Situasi Politik di Daerah			Jumlah Orang yang Mengikuti Pelaksanaan Kebijakan di Bidang Pendidikan Politik, Etika Budaya Politik, Peningkatan Demokrasi, Fasilitasi Kelembagaan Pemerintahan, Perwakilan dan Partai Politik, Pemilihan Umum/Pemilihan Umum Kepala Daerah, serta Pemantauan Situasi Politik di Daerah	40 Orang			- Semua Kecamatan, Semua Kelurahan	1.972.166.475,00	
8	01	03	2.01	0004	Pelaksanaan Koordinasi di Bidang Pendidikan Politik, Etika Budaya Politik, Peningkatan Demokrasi, Fasilitasi Kelembagaan Pemerintahan, Perwakilan dan Partai Politik, Pemilihan Umum/Pemilihan Umum Kepala Daerah, serta Pemantauan Situasi Politik di Daerah			Jumlah Orang yang Mengikuti Koordinasi di Bidang Pendidikan Politik, Etika Budaya Politik, Peningkatan Demokrasi, Fasilitasi Kelembagaan Pemerintahan, Perwakilan dan Partai Politik, Pemilihan Umum/Pemilihan Umum Kepala Daerah, serta Pemantauan Situasi Politik di Daerah	74 Orang			- Semua Kecamatan, Semua Kelurahan	73.489.018,00	

Kode					Program / Kegiatan	Sasaran Program		Sasaran Kegiatan				Lokasi Kegiatan	Plafon Anggaran Sementara (Rp.)	Keterangan
						Indikator Kinerja	Target	Output Kegiatan	Target	Outcome Kegiatan	Target			
8	01	03	2.01	0005	Pelaksanaan Monitoring, Evaluasi dan Pelaporan di Bidang Pendidikan Politik, Etika Budaya Politik, Peningkatan Demokrasi, Fasilitasi Kelembagaan Pemerintahan, Perwakilan dan Partai Politik, Pemilihan Umum/Pemilihan Umum Kepala Daerah, serta Pemantauan Situasi Politik di Daerah			Jumlah Laporan Hasil Monitoring, Evaluasi dan Pelaporan di Bidang Pendidikan Politik, Etika Budaya Politik, Peningkatan Demokrasi, Fasilitasi Kelembagaan Pemerintahan, Perwakilan dan Partai Politik, Pemilihan Umum/Pemilihan Umum Kepala Daerah, serta Pemantauan Situasi Politik di Daerah	5 Laporan			- Semua Kecamatan, Semua Kelurahan	29.544.899,00	
8	**01**	**04**			**PROGRAM PEMBERDAYAAN DAN PENGAWASAN ORGANISASI KEMASYARAKATAN**	Tingkat Pengetahuan dan Pemahaman Organisasi Kemasyarakatan (Ormas), Lembaga Swadaya Masyarakat (LSM) dan Organisasi Kepemudaan (OKP)	80 Persen						**990.110.520,00**	
8	**01**	**04**	**2.01**		**Perumusan Kebijakan Teknis dan Pemantapan Pelaksanaan Bidang Pemberdayaan dan Pengawasan Organisasi Kemasyarakatan**			Ormas, LSM, dan OKP yang aktif dan dibina	89 Ormas, LSM dan OKP	Terpenuhinya Kemitraan dengan Organisasi Kemasyarakatan (Ormas), Lembaga Swadaya Masyarakat (LSM) dan Organisasi Kepemudaan (OKP) yang dibina	100 persen		**990.110.520,00**	
8	01	04	2.01	0003	Pelaksanaan Kebijakan di Bidang Pendaftaran Ormas, Pemberdayaan Ormas, Evaluasi dan Mediasi Sengketa Ormas, Pengawasan Ormas dan Ormas Asing di Daerah			Jumlah Orang yang Mengikuti Pelaksanaan Kebijakan di Bidang Pendaftaran Ormas, Pemberdayaan Ormas, Evaluasi dan Mediasi Sengketa Ormas, Pengawasan Ormas dan Ormas Asing di Daerah	100 Orang			- Semua Kecamatan, Semua Kelurahan	915.006.520,00	
8	01	04	2.01	0004	Pelaksanaan Koordinasi di Bidang Pendaftaran Ormas, Pemberdayaan Ormas, Evaluasi dan Mediasi Sengketa Ormas, Pengawasan Ormas dan Ormas Asing di Daerah			Jumlah Orang yang Mengikuti Koordinasi di Bidang Pendaftaran Ormas, Pemberdayaan Ormas, Evaluasi dan Mediasi Sengketa Ormas, Pengawasan Ormas dan Ormas Asing di Daerah	40 Orang			- Semua Kecamatan, Semua Kelurahan	0,00	
8	01	04	2.01	0005	Pelaksanaan Monitoring, Evaluasi dan Pelaporan di Bidang Pendaftaran Ormas, Pemberdayaan Ormas, Evaluasi dan Mediasi Sengketa Ormas, Pengawasan Ormas dan Ormas Asing di Daerah			Jumlah Laporan Hasil Monitoring, Evaluasi dan Pelaporan di Bidang Pendaftaran Ormas, Pemberdayaan Ormas, Evaluasi dan Mediasi Sengketa Ormas, Pengawasan Ormas dan Ormas Asing di Daerah	1 Laporan			- Semua Kecamatan, Semua Kelurahan	75.104.000,00	

Kode					Program / Kegiatan	Sasaran Program		Sasaran Kegiatan				Lokasi Kegiatan	Plafon Anggaran Sementara (Rp.)	Keterangan
						Indikator Kinerja	Target	Output Kegiatan	Target	Outcome Kegiatan	Target			
8	**01**	**05**			**PROGRAM PEMBINAAN DAN PENGEMBANGAN KETAHANAN EKONOMI, SOSIAL, DAN BUDAYA**	Tingkat Pemahaman Masyarakat pada P4GN dan Penanganan Potensi Konflik Antar Umat Beragama	80 Persen						**441.881.345,00**	
8	**01**	**05**	**2.01**		**Perumusan Kebijakan Teknis dan Pemantapan Pelaksanaan Bidang Ketahanan Ekonomi, Sosial dan Budaya**			Peserta yang Aktif dalam Pemantapan Pelaksanaan Bidang Ketahanan Ekonomi, Sosial, dan Budaya	714 orang	Terpenuhinya partisipasi masyarakat dalam Pemantapan Pelaksanaan P4GN dan Kerukunan Umat beragama	100 persen		**441.881.345,00**	
8	01	05	2.01	0003	Pelaksanaan Kebijakan di Bidang Ketahanan Ekonomi, Sosial, Budaya dan Fasilitasi Pencegahan Penyalagunaan Narkotika, Fasilitasi Kerukunan Umat Beragama dan Penghayat Kepercayaan di Daerah			Jumlah Orang yang Mengikuti Pelaksanaan Kebijakan di Bidang Ketahanan Ekonomi, Sosial, Budaya dan Fasilitasi Pencegahan Penyalagunaan Narkotika, Fasilitasi Kerukunan Umat Beragama dan Penghayat Kepercayaan di Daerah	200 Orang			- Semua Kecamatan, Semua Kelurahan	246.042.625,00	
8	01	05	2.01	0004	Pelaksanaan Koordinasi di Bidang Ketahanan Ekonomi, Sosial, Budaya dan Fasilitasi Pencegahan Penyalagunaan Narkotika, Fasilitasi Kerukunan Umat Beragama dan Penghayat Kepercayaan di Daerah			Jumlah Orang yang Mengikuti Koordinasi di Bidang Ketahanan Ekonomi, Sosial, Budaya dan Fasilitasi Pencegahan Penyalagunaan Narkotika, Fasilitasi Kerukunan Umat Beragama dan Penghayat Kepercayaan di Daerah	50 Orang			- Semua Kecamatan, Semua Kelurahan	145.838.720,00	
8	01	05	2.01	0005	Pelaksanaan Monitoring, Evaluasi dan Pelaporan di Bidang Ketahanan Ekonomi, Sosial, Budaya dan Fasilitasi Pencegahan Penyalagunaan Narkotika, Fasilitasi Kerukunan Umat Beragama dan Penghayat Kepercayaan di Daerah			Jumlah Laporan Hasil Monitoring, Evaluasi dan Pelaporan di Bidang Ketahanan Ekonomi, Sosial, Budaya dan Fasilitasi Pencegahan Penyalagunaan Narkotika, Fasilitasi Kerukunan Umat Beragama dan Penghayat Kepercayaan di Daerah	2 Laporan			- Semua Kecamatan, Semua Kelurahan	50.000.000,00	
8	**01**	**06**			**PROGRAM PENINGKATAN KEWASPADAAN NASIONAL DAN PENINGKATAN KUALITAS DAN FASILITASI PENANGANAN KONFLIK SOSIAL**	Persentase cakupan pencegahan/tangkal dini konflik	78 Persen						**2.205.356.443,00**	
8	**01**	**06**	**2.01**		**Perumusan Kebijakan Teknis dan Pelaksanaan Pemantapan Kewaspadaan Nasional dan Penanganan Konflik Sosial**			Laporan Kerjasama Komite Intelijen Daerah, Laporan Monitoring, evaluasi dan pelaporan dan Laporan Kerjasama Forum Koordinasi Pimpinan Daerah (Forkopimda) Kota Cirebon	3 laporan	Terlaksananya fasilitasi kewaspadaan dini daerah dan koordinasi penanganan konflik	100 persen		**2.205.356.443,00**	

Kode					Program / Kegiatan	Sasaran Program		Sasaran Kegiatan				Lokasi Kegiatan	Plafon Anggaran Sementara (Rp.)	Keterangan
						Indikator Kinerja	Target	Output Kegiatan	Target	Outcome Kegiatan	Target			
8	01	06	2.01	0004	Pelaksanaan Koordinasi di Bidang Kewaspadaan Dini, Kerja Sama Intelijen, Pemantauan Orang Asing, Tenaga Kerja Asing dan Lembaga Asing, Kewaspadaan Perbatasan antar Negara, Fasilitasi Kelembagaan Bidang Kewaspadaan, serta Penanganan Konflik di Daerah			Jumlah Orang yang Mengikuti Koordinasi di Bidang Kewaspadaan Dini, Kerja Sama Intelijen, Pemantauan Orang Asing, Tenaga Kerja Asing dan Lembaga Asing, Kewaspadaan Perbatasan antar Negara, Fasilitasi Kelembagaan Bidang Kewaspadaan, serta Penanganan Konflik di Daerah	125 Orang			- Semua Kecamatan, Semua Kelurahan	389.400.776,00	
8	01	06	2.01	0005	Pelaksanaan Monitoring, Evaluasi dan Pelaporan di Bidang Kewaspadaan Dini, Kerja Sama Intelijen, Pemantauan Orang Asing, Tenaga Kerja Asing dan Lembaga Asing, Kewaspadaan Perbatasan antar Negara, Fasilitasi Kelembagaan Bidang Kewaspadaan, serta Penanganan Konflik di Daerah			Jumlah Laporan Hasil Monitoring, Evaluasi dan Pelaporan di Bidang Kewaspadaan Dini, Kerja Sama Intelijen, Pemantauan Orang Asing, Tenaga Kerja Asing dan Lembaga Asing, Kewaspadaan Perbatasan antar Negara, Fasilitasi Kelembagaan Bidang Kewaspadaan, serta Penanganan Konflik di Daerah	12 Laporan			- Semua Kecamatan, Semua Kelurahan	75.008.400,00	
8	01	06	2.01	0006	Pelaksanaan Forum Koordinasi Pimpinan Daerah Kabupaten/Kota			Jumlah Dokumen Hasil Pelaksanaan Forum Koordinasi Pimpinan Daerah Kabupaten/Kota	12 Dokumen			- Semua Kecamatan, Semua Kelurahan	1.740.947.267,00	
											TOTAL		**1.662.189.584.937,00**	

RENCANA PENERIMAAN DAERAH
Tahun Anggaran 2025

KODE	PENERIMAAN DAERAH	ALOKASI ANGGARAN	DASAR HUKUM
4	**PENDAPATAN DAERAH**		
4.1	**PENDAPATAN ASLI DAERAH (PAD)**	**743.488.187.589,00**	
4.1.01	Pajak Daerah	361.067.424.435,00	
4.1.02	Retribusi Daerah	338.471.952.989,00	
4.1.03	Hasil Pengelolaan Kekayaan Daerah yang Dipisahkan	15.900.000.000,00	
4.1.04	Lain-lain PAD yang Sah	28.048.810.165,00	
4.2	**PENDAPATAN TRANSFER**	**940.990.865.286,00**	
4.2.01	Pendapatan Transfer Pemerintah Pusat	859.697.048.000,00	
4.2.02	Pendapatan Transfer Antar Daerah	81.293.817.286,00	
4.3	**LAIN-LAIN PENDAPATAN DAERAH YANG SAH**	**853.082.000,00**	
4.3.01	Pendapatan Hibah	853.082.000,00	
[object Object]	**[object Object]**		
[object Object]	**[object Object]**	**0,00**	
[object Object]	[object Object]	0,00	
	JUMLAH PENDAPATAN	**1.685.332.134.875,00**	
	JUMLAH PENERIMAAN PEMBIAYAAN	**0,00**	
	JUMLAH PENERIMAAN DAERAH	**0,00**	

SINERGITAS PROGRAM PEMERINTAH PROVINSI DAN PEMERINTAH KABUPATEN/KOTA TERHADAP PRIORITAS PEMBANGUNAN NASIONAL

No	Prioritas Pembangunan Nasional	Program	Indikator Kinerja	SKPD Pelaksana	Pagu
1	2	3	4	5	6
1	**Memperkuat Reformasi Politik, Hukum, dan Birokrasi, serta Memperkuat Pencegahan dan Pemberantasan Korupsi, Narkoba, Judi dan Penyeludupan**				
		PROGRAM PENINGKATAN KETENTERAMAN DAN KETERTIBAN UMUM			
			Capaian SPM Bidang Trantibum Satpol PP		
				SATUAN POLISI PAMONG PRAJA	3.192.548.565,00
		PROGRAM PENUNJANG URUSAN PEMERINTAHAN DAERAH KABUPATEN/KOTA			
			Indeks Kepuasan Masyarakat terhadap Kinerja Perangkat Daerah		
				SATUAN POLISI PAMONG PRAJA	87.613.290,00
			Indeks Kepuasan Masyarakat terhadap Kinerja Perangkat Daerah		
				SATUAN POLISI PAMONG PRAJA	22.939.847,00

SINKRONISASI KEBIJAKAN PEMERINTAH KABUPATEN/KOTA DENGAN PRIORITAS PEMBANGUNAN PROVINSI

No	Prioritas Pembangunan Provinsi	Program	Indikator Kinerja	SKPD Pelaksana	Pagu
1	2	3	4	5	6
1	**Pertumbuhan Ekonomi berbasis Inovasi, Penguatan Sistem Ketahanan Pangan Berkelanjutan serta Pengembangan Pariwisata**				
		PROGRAM PENINGKATAN DIVERSIFIKASI DAN KETAHANAN PANGAN MASYARAKAT			
			Persentase ketersediaan cadangan pangan Pemerintah Daerah		
				DINAS KETAHANAN PANGAN, PERTANIAN DAN PERIKANAN	0,00
			Persentase ketersediaan informasi data distribusi, pasokan dan harga pangan		
				DINAS KETAHANAN PANGAN, PERTANIAN DAN PERIKANAN	0,00
			Tingkat konsumsi sayur dan buah		
				DINAS KETAHANAN PANGAN, PERTANIAN DAN PERIKANAN	0,00
		PROGRAM PENANGANAN KERAWANAN PANGAN			
			Persentase Daerah Rawan Pangan yang ditangani		
				DINAS KETAHANAN PANGAN, PERTANIAN DAN PERIKANAN	8.067.630,00
		PROGRAM PENGAWASAN KEAMANAN PANGAN			
			Persentase Pengawasan dan pembinaan keamanan pangan segar asal tumbuhan		
				DINAS KETAHANAN PANGAN, PERTANIAN DAN PERIKANAN	0,00
		PROGRAM PENGELOLAAN PERIKANAN TANGKAP			
			Jumlah Produksi Perikanan Tangkap		
				DINAS KETAHANAN PANGAN, PERTANIAN DAN PERIKANAN	0,00
		PROGRAM PENGELOLAAN PERIKANAN BUDIDAYA			
			Jumlah produksi perikanan budidaya		

No	Prioritas Pembangunan Provinsi	Program	Indikator Kinerja	SKPD Pelaksana	Pagu
1	2	3	4	5	6
				DINAS KETAHANAN PANGAN, PERTANIAN DAN PERIKANAN	0,00
		PROGRAM PENGOLAHAN DAN PEMASARAN HASIL PERIKANAN			
			Jumlah produksi pengolahan dan pemasaran hasil perikanan		
				DINAS KETAHANAN PANGAN, PERTANIAN DAN PERIKANAN	51.000.065,00
		PROGRAM PENYEDIAAN DAN PENGEMBANGAN SARANA PERTANIAN			
			Persentase Peningkatan Produktivitas Pertanian		
				DINAS KETAHANAN PANGAN, PERTANIAN DAN PERIKANAN	2.950.000,00
		PROGRAM PENYEDIAAN DAN PENGEMBANGAN PRASARANA PERTANIAN			
			Persentase prasarana pertanian yang dipelihara		
				DINAS KETAHANAN PANGAN, PERTANIAN DAN PERIKANAN	30.000.090,00
		PROGRAM PENGENDALIAN KESEHATAN HEWAN DAN KESEHATAN MASYARAKAT VETERINER			
			Persentase tingkat pencegahan dan pengendalian penyakit hewan		
				DINAS KETAHANAN PANGAN, PERTANIAN DAN PERIKANAN	56.462.377,00
		PROGRAM PENGENDALIAN DAN PENANGGULANGAN BENCANA PERTANIAN			
			Persentase Pengendalian Serangan Organisme Pengganggu Tumbuhan (OPT)		
				DINAS KETAHANAN PANGAN, PERTANIAN DAN PERIKANAN	25.000.039,00
		PROGRAM PENYULUHAN PERTANIAN			
			Peningkatan kualitas kelembagaan penyuluhan		
				DINAS KETAHANAN PANGAN, PERTANIAN DAN PERIKANAN	19.996.767,00
		PROGRAM PENUNJANG URUSAN PEMERINTAHAN DAERAH KABUPATEN/KOTA			
			Indeks Kepuasan Masyarakat Perangkat Daerah		

No	Prioritas Pembangunan Provinsi	Program	Indikator Kinerja	SKPD Pelaksana	Pagu
1	2	3	4	5	6
				DINAS KETAHANAN PANGAN, PERTANIAN DAN PERIKANAN	0,00
		PROGRAM PELAYANAN IZIN USAHA SIMPAN PINJAM			
			Persentase Koperasi Aktif yang Melakukan Perizinan Sesuai Peraturan Perundang-Undangan (OSS RBA)		
				DINAS KOPERASI, USAHA KECIL, MENENGAH, PERDAGANGAN DAN PERINDUSTRIAN	39.209.347,00
		PROGRAM PENGAWASAN DAN PEMERIKSAAN KOPERASI			
			Persentase Pelaksanaan Pelaporan Hasil Pemeriksaan Kesehatan Koperasi		
				DINAS KOPERASI, USAHA KECIL, MENENGAH, PERDAGANGAN DAN PERINDUSTRIAN	41.748.415,00
		PROGRAM PENILAIAN KESEHATAN KSP/USP KOPERASI			
			Persentase koperasi aktif dengan tata kelola, profil risiko, kinerja keuangan, dan permodalan dengan skor sehat dan cukup sehat		
				DINAS KOPERASI, USAHA KECIL, MENENGAH, PERDAGANGAN DAN PERINDUSTRIAN	7.341.315,00
		PROGRAM PENDIDIKAN DAN LATIHAN PERKOPERASIAN			
			Persentase koperasi aktif yang difasilitasi dalam pendidikan dan pelatihan perkoperasian tiap tahunnya		
				DINAS KOPERASI, USAHA KECIL, MENENGAH, PERDAGANGAN DAN PERINDUSTRIAN	319.769.166,00
		PROGRAM PEMBERDAYAAN DAN PERLINDUNGAN KOPERASI			
			Persentase koperasi sehat yang melakukan diversifikasi usaha		
				DINAS KOPERASI, USAHA KECIL, MENENGAH, PERDAGANGAN DAN PERINDUSTRIAN	14.690.065,00
		PROGRAM PEMBERDAYAAN USAHA MENENGAH, USAHA KECIL, DAN USAHA MIKRO (UMKM)			
			Persentase UMKM terlatih yang bermitra		

No	Prioritas Pembangunan Provinsi	Program	Indikator Kinerja	SKPD Pelaksana	Pagu
1	2	3	4	5	6
				DINAS KOPERASI, USAHA KECIL, MENENGAH, PERDAGANGAN DAN PERINDUSTRIAN	15.067.200,00
		PROGRAM PENGEMBANGAN UMKM			
			Persentase Penambahan UMKM naik kelas bagi UMKM yang difasilitasi tiap tahunnya		
				DINAS KOPERASI, USAHA KECIL, MENENGAH, PERDAGANGAN DAN PERINDUSTRIAN	523.707.386,00
		PROGRAM PERIZINAN DAN PENDAFTARAN PERUSAHAAN			
			Persentase Peningkatan Pelayanan Perizinan Klaster Perdagangan		
				DINAS KOPERASI, USAHA KECIL, MENENGAH, PERDAGANGAN DAN PERINDUSTRIAN	24.974.802,00
		PROGRAM PENINGKATAN SARANA DISTRIBUSI PERDAGANGAN			
			Persentase peningkatan sarana distribusi dalam penyerapan barang pokok		
				DINAS KOPERASI, USAHA KECIL, MENENGAH, PERDAGANGAN DAN PERINDUSTRIAN	0,00
		PROGRAM STABILISASI HARGA BARANG KEBUTUHAN POKOK DAN BARANG PENTING			
			Persentase ketersediaan stok barang pokok		
				DINAS KOPERASI, USAHA KECIL, MENENGAH, PERDAGANGAN DAN PERINDUSTRIAN	0,00
		PROGRAM PENGEMBANGAN EKSPOR			
			Persentase peningkatan nilai ekspor		
				DINAS KOPERASI, USAHA KECIL, MENENGAH, PERDAGANGAN DAN PERINDUSTRIAN	0,00
		PROGRAM STANDARDISASI DAN PERLINDUNGAN KONSUMEN			
			Persentase Cakupan Pelayanan Wajib Metrologi Legal		

No	Prioritas Pembangunan Provinsi	Program	Indikator Kinerja	SKPD Pelaksana	Pagu
1	2	3	4	5	6
				DINAS KOPERASI, USAHA KECIL, MENENGAH, PERDAGANGAN DAN PERINDUSTRIAN	6.835.000,00
		PROGRAM PENGGUNAAN DAN PEMASARAN PRODUK DALAM NEGERI			
			Persentase Cakupan Pemahaman Masyarakat Terhadap Penggunaan Produk Dalam Negeri		
				DINAS KOPERASI, USAHA KECIL, MENENGAH, PERDAGANGAN DAN PERINDUSTRIAN	0,00
		PROGRAM PERENCANAAN DAN PEMBANGUNAN INDUSTRI			
			Persentase ketercapaian program RPIK dalam pengembangan perwilayahan industri (Sentra IKM)		
				DINAS KOPERASI, USAHA KECIL, MENENGAH, PERDAGANGAN DAN PERINDUSTRIAN	24.999.666,00
		PROGRAM PENGENDALIAN IZIN USAHA INDUSTRI			
			Persentase IKM yang melakukan perijinan melalui OSS RBA		
				DINAS KOPERASI, USAHA KECIL, MENENGAH, PERDAGANGAN DAN PERINDUSTRIAN	29.999.715,00
		PROGRAM PENGELOLAAN SISTEM INFORMASI INDUSTRI NASIONAL			
			Persentase IKM Berbadan Hukum yang melakukan pelaporan usaha melaui SIINas		
				DINAS KOPERASI, USAHA KECIL, MENENGAH, PERDAGANGAN DAN PERINDUSTRIAN	49.999.880,00
		PROGRAM PENUNJANG URUSAN PEMERINTAHAN DAERAH KABUPATEN/KOTA			
			Tingkat kepuasan terhadap kinerja DKUKMPP		
				DINAS KOPERASI, USAHA KECIL, MENENGAH, PERDAGANGAN DAN PERINDUSTRIAN	0,00
		PROGRAM PENYELENGGARAAN PEMERINTAHAN DAN PELAYANAN PUBLIK			
			Jumlah Dokumen Penyelenggaraan Pemerintahan dan Pelayanan Publik		
				KECAMATAN HARJAMUKTI	0,00

No	Prioritas Pembangunan Provinsi	Program	Indikator Kinerja	SKPD Pelaksana	Pagu
1	2	3	4	5	6
		PROGRAM PEMBERDAYAAN MASYARAKAT DESA DAN KELURAHAN			
			Jumlah Dokumen Pemberdayaan Masyarakat Desa dan Kelurahan		
				KECAMATAN HARJAMUKTI	500.000.000,00
			undefined		
				KECAMATAN HARJAMUKTI	500.000.000,00
		PROGRAM KOORDINASI KETENTRAMAN DAN KETERTIBAN UMUM			
			Jumlah Dokumen Koordinasi Ketentraman dan Ketertiban Umum		
				KECAMATAN HARJAMUKTI	100.000.000,00
		PROGRAM PENYELENGGARAAN URUSAN PEMERINTAHAN UMUM			
			Jumlah Dokumen Penyelenggaraan Urusan Pemerintahan Umum		
				KECAMATAN HARJAMUKTI	0,00
			undefined		
				KECAMATAN HARJAMUKTI	0,00
		PROGRAM PENUNJANG URUSAN PEMERINTAHAN DAERAH KABUPATEN/KOTA			
			Meningkatnya Program Penunjang Urusan Pemerintahan Daerah Kabupaten/Kota		
				KECAMATAN HARJAMUKTI	2.610.000,00
		PROGRAM PEMBERDAYAAN MASYARAKAT DESA DAN KELURAHAN			
			Jumlah Dokumen Pemberdayaan Masyarakat Desa dan Kelurahan		
				KELURAHAN HARJAMUKTI	0,00
			Meningkatnya Program Pemberdayaan Masyarakat Desa dan Kelurahan		
				KELURAHAN HARJAMUKTI	0,00
			Jumlah Dokumen Program Pemberdayaan Masyarakat Desa dan Kelurahan		
				KELURAHAN KALIJAGA	0,00
			Jumlah Dokumen Program Pemberdayaan Masyarakat desa dan Kelurahan		

No	Prioritas Pembangunan Provinsi	Program	Indikator Kinerja	SKPD Pelaksana	Pagu
1	2	3	4	5	6
				KELURAHAN KECAPI	0,00
			Jumlah Dokumen Pemberdayaan Masyarakat Desa dan Kelurahan		
				KELURAHAN LARANGAN	0,00
		PROGRAM PENYEDIAAN DAN PENGEMBANGAN PRASARANA PERTANIAN			
			Persentase prasarana pertanian yang dipelihara		
				UPT Rumah Potong Hewan	0,00
		PROGRAM PENGENDALIAN KESEHATAN HEWAN DAN KESEHATAN MASYARAKAT VETERINER			
			Persentase tingkat pencegahan dan pengendalian penyakit hewan		
				UPT Rumah Potong Hewan	249.194.413,00
		PROGRAM PENYEDIAAN DAN PENGEMBANGAN SARANA PERTANIAN			
			Persentase Peningkatan Produktivitas Pertanian		
				UPT Balai Pengembangan Benih Tanaman Pangan dan Holtikultura	0,00
		PROGRAM PENYEDIAAN DAN PENGEMBANGAN PRASARANA PERTANIAN			
			Persentase prasarana pertanian yang dipelihara		
				UPT Balai Pengembangan Benih Tanaman Pangan dan Holtikultura	71.150.337,00
		PROGRAM PENGELOLAAN PERIKANAN BUDIDAYA			
			Jumlah produksi perikanan budidaya		
				UPT Balai Pengembangan Budidaya Ikan Air Tawar	220.071.345,00
		PROGRAM PENYEDIAAN DAN PENGEMBANGAN SARANA PERTANIAN			
			Persentase Peningkatan Produktivitas Pertanian		
				UPT Balai Pengembangan Ternak Potong	228.353.860,00
		PROGRAM PENGEMBANGAN KEBUDAYAAN			
			Persentase obyek pemajuan kebudayaan yang dikembangka		

No	Prioritas Pembangunan Provinsi	Program	Indikator Kinerja	SKPD Pelaksana	Pagu
1	2	3	4	5	6
				DINAS KEBUDAYAAN DAN PARIWISATA	0,00
		PROGRAM PENGEMBANGAN KESENIAN TRADISIONAL			
			Persentase obyek pemajuan kebudayaan seni yang dibina		
				DINAS KEBUDAYAAN DAN PARIWISATA	0,00
		PROGRAM PELESTARIAN DAN PENGELOLAAN CAGAR BUDAYA			
			Persentase cagar budaya yang dilindungi		
				DINAS KEBUDAYAAN DAN PARIWISATA	0,00
		PROGRAM PENGELOLAAN PERMUSEUMAN			
			Persentase ketercapaian persyaratan pendirian dan pengelolaan museum		
				DINAS KEBUDAYAAN DAN PARIWISATA	50.000.000,00
		PROGRAM PENINGKATAN DAYA TARIK DESTINASI PARIWISATA			
			Waktu lamanya kunjungan wisata		
				DINAS KEBUDAYAAN DAN PARIWISATA	60.000.000,00
		PROGRAM PEMASARAN PARIWISATA			
			Jumlah kunjungan wisatawan		
				DINAS KEBUDAYAAN DAN PARIWISATA	0,00
		PROGRAM PENGEMBANGAN EKONOMI KREATIF MELALUI PEMANFAATAN DAN PERLINDUNGAN HAK KEKAYAAN INTELEKTUAL			
			Pertumbuhan Lapangan Usaha Kreatif		
				DINAS KEBUDAYAAN DAN PARIWISATA	0,00
		PROGRAM PENGEMBANGAN SUMBER DAYA PARIWISATA DAN EKONOMI KREATIF			
			Pertumbuhan Produtifitas Tenaga Kerja Ekonomi Kreatif		
				DINAS KEBUDAYAAN DAN PARIWISATA	0,00
		PROGRAM PENUNJANG URUSAN PEMERINTAHAN DAERAH KABUPATEN/KOTA			
			Terwujudnya tertib Pelayanan Administrasi Perkantoran		

No	Prioritas Pembangunan Provinsi	Program	Indikator Kinerja	SKPD Pelaksana	Pagu
1	2	3	4	5	6
				DINAS KEBUDAYAAN DAN PARIWISATA	3.745.052,00
			Tingkat kepuasan terhadap kinerja DISBUDPAR		
				DINAS KEBUDAYAAN DAN PARIWISATA	3.745.052,00
2	**Reformasi Sistem Pendidikan dan Pemajuan Kebudayaan serta Pendidikan Agama**				
3	**Penguatan Sistem Kesehatan Daerah**				
		PROGRAM PEMENUHAN UPAYA KESEHATAN PERORANGAN DAN UPAYA KESEHATAN MASYARAKAT			
			Cakupan Kinerja Layanan P2P		
				DINAS KESEHATAN	0,00
			Capaian Indikator Pelayanan Rawat Inap		
				DINAS KESEHATAN	117.447.344,00
			Capaian Penilaian Kinerja (PKP)		
				DINAS KESEHATAN	0,00
			Indeks Keluarga Sehat		
				DINAS KESEHATAN	0,00
		PROGRAM PENINGKATAN KAPASITAS SUMBER DAYA MANUSIA KESEHATAN			
			Cakupan tenaga kesehatan yang memenuhi standar		
				DINAS KESEHATAN	61.196.930,00
		PROGRAM SEDIAAN FARMASI, ALAT KESEHATAN DAN MAKANAN MINUMAN			
			Cakupan industri rumah tangga pangan yang memenuhi standar		
				DINAS KESEHATAN	0,00
			Cakupan sarana kefarmasian yang memenuhi standar		
				DINAS KESEHATAN	0,00
		PROGRAM PEMBERDAYAAN MASYARAKAT BIDANG KESEHATAN			
			Cakupan Kampung Siaga Aktif		

No	Prioritas Pembangunan Provinsi	Program	Indikator Kinerja	SKPD Pelaksana	Pagu
1	2	3	4	5	6
				DINAS KESEHATAN	44.391.901,00
		PROGRAM PENUNJANG URUSAN PEMERINTAHAN DAERAH KABUPATEN/KOTA			
			Indeks Kepuasan Masyarakat		
				DINAS KESEHATAN	6.000.000,00
		PROGRAM PEMENUHAN UPAYA KESEHATAN PERORANGAN DAN UPAYA KESEHATAN MASYARAKAT			
			Cakupan Kinerja Layanan P2P		
				RSD Gunung Jati	289.407.500.000,00
			Capaian Penilaian Kinerja (PKP)		
				RSD Gunung Jati	289.407.500.000,00
			Indeks Keluarga Sehat		
				RSD Gunung Jati	289.407.500.000,00
		PROGRAM PENINGKATAN KAPASITAS SUMBER DAYA MANUSIA KESEHATAN			
			Cakupan tenaga kesehatan yang memenuhi standar		
				RSD Gunung Jati	109.000.000,00
		PROGRAM PEMENUHAN UPAYA KESEHATAN PERORANGAN DAN UPAYA KESEHATAN MASYARAKAT			
			Cakupan Kinerja Layanan P2P		
				UPT Puskesmas Kejaksan	2.330.812.399,00
			Capaian Penilaian Kinerja (PKP)		
				UPT Puskesmas Kejaksan	2.330.812.399,00
			Indeks Keluarga Sehat		
				UPT Puskesmas Kejaksan	2.330.812.399,00
			Cakupan Kinerja Layanan P2P		
				UPT Puskesmas Pamitran	1.615.373.652,00
			Capaian Penilaian Kinerja (PKP)		

No	Prioritas Pembangunan Provinsi	Program	Indikator Kinerja	SKPD Pelaksana	Pagu
1	2	3	4	5	6
				UPT Puskesmas Pamitran	1.615.373.652,00
			Indeks Keluarga Sehat		
				UPT Puskesmas Pamitran	1.615.373.652,00
			Cakupan Kinerja Layanan P2P		
				UPT Puskesmas Jl. Kembang	1.800.632.599,00
			Capaian Penilaian Kinerja (PKP)		
				UPT Puskesmas Jl. Kembang	1.800.632.599,00
			Indeks Keluarga Sehat		
				UPT Puskesmas Jl. Kembang	1.800.632.599,00
			Cakupan Kinerja Layanan P2P		
				UPT Puskesmas Nelayan	1.372.979.037,00
			Capaian Penilaian Kinerja (PKP)		
				UPT Puskesmas Nelayan	1.372.979.037,00
			Indeks Keluarga Sehat		
				UPT Puskesmas Nelayan	1.372.979.037,00
			Cakupan Kinerja Layanan P2P		
				UPT Puskesmas Kesambi	1.732.248.467,00
			Capaian Penilaian Kinerja (PKP)		
				UPT Puskesmas Kesambi	1.732.248.467,00
			Indeks Keluarga Sehat		
				UPT Puskesmas Kesambi	1.732.248.467,00
			Cakupan Kinerja Layanan P2P		
				UPT Puskesmas Gunungsari	2.129.251.000,00
			Capaian Penilaian Kinerja (PKP)		

No	Prioritas Pembangunan Provinsi	Program	Indikator Kinerja	SKPD Pelaksana	Pagu
1	2	3	4	5	6
				UPT Puskesmas Gunungsari	2.129.251.000,00
			Indeks Keluarga Sehat		
				UPT Puskesmas Gunungsari	2.129.251.000,00
			Cakupan Kinerja Layanan P2P		
				UPT Puskesmas Sunyaragi	1.774.706.000,00
			Capaian Penilaian Kinerja (PKP)		
				UPT Puskesmas Sunyaragi	1.774.706.000,00
			Indeks Keluarga Sehat		
				UPT Puskesmas Sunyaragi	1.774.706.000,00
			Cakupan Kinerja Layanan P2P		
				UPT Puskesmas Majasem	2.468.597.914,00
			Capaian Penilaian Kinerja (PKP)		
				UPT Puskesmas Majasem	2.468.597.914,00
			Indeks Keluarga Sehat		
				UPT Puskesmas Majasem	2.468.597.914,00
			Cakupan Kinerja Layanan P2P		
				UPT Puskesmas Drajat	1.771.877.620,00
			Capaian Penilaian Kinerja (PKP)		
				UPT Puskesmas Drajat	1.771.877.620,00
			Indeks Keluarga Sehat		
				UPT Puskesmas Drajat	1.771.877.620,00
			Cakupan Kinerja Layanan P2P		
				UPT Puskesmas Jagasatru	1.742.460.779,00
			Capaian Penilaian Kinerja (PKP)		

No	Prioritas Pembangunan Provinsi	Program	Indikator Kinerja	SKPD Pelaksana	Pagu
1	2	3	4	5	6
				UPT Puskesmas Jagasatru	1.742.460.779,00
			Indeks Keluarga Sehat		
				UPT Puskesmas Jagasatru	1.742.460.779,00
			Cakupan Kinerja Layanan P2P		
				UPT Puskesmas Pulasaren	1.396.313.102,00
			Capaian Penilaian Kinerja (PKP)		
				UPT Puskesmas Pulasaren	1.396.313.102,00
			Indeks Keluarga Sehat		
				UPT Puskesmas Pulasaren	1.396.313.102,00
			Cakupan Kinerja Layanan P2P		
				UPT Puskesmas Astanagarib	1.302.875.456,00
			Capaian Penilaian Kinerja (PKP)		
				UPT Puskesmas Astanagarib	1.302.875.456,00
			Indeks Keluarga Sehat		
				UPT Puskesmas Astanagarib	1.302.875.456,00
			Cakupan Kinerja Layanan P2P		
				UPT Puskesmas Pekalangan	1.295.640.000,00
			Capaian Penilaian Kinerja (PKP)		
				UPT Puskesmas Pekalangan	1.295.640.000,00
			Indeks Keluarga Sehat		
				UPT Puskesmas Pekalangan	1.295.640.000,00
			Cakupan Kinerja Layanan P2P		
				UPT Puskesmas Kesunean	1.883.196.373,00
			Capaian Penilaian Kinerja (PKP)		

No	Prioritas Pembangunan Provinsi	Program	Indikator Kinerja	SKPD Pelaksana	Pagu
1	2	3	4	5	6
				UPT Puskesmas Kesunean	1.883.196.373,00
			Indeks Keluarga Sehat		
				UPT Puskesmas Kesunean	1.883.196.373,00
			Cakupan Kinerja Layanan P2P		
				UPT Puskesmas Pegambiran	2.643.575.900,00
			Capaian Penilaian Kinerja (PKP)		
				UPT Puskesmas Pegambiran	2.643.575.900,00
			Indeks Keluarga Sehat		
				UPT Puskesmas Pegambiran	2.643.575.900,00
			Cakupan Kinerja Layanan P2P		
				UPT Puskesmas Pesisir	1.600.388.779,00
			Capaian Penilaian Kinerja (PKP)		
				UPT Puskesmas Pesisir	1.600.388.779,00
			Indeks Keluarga Sehat		
				UPT Puskesmas Pesisir	1.600.388.779,00
			Cakupan Kinerja Layanan P2P		
				UPT Puskesmas Cangkol	1.552.280.000,00
			Capaian Penilaian Kinerja (PKP)		
				UPT Puskesmas Cangkol	1.552.280.000,00
			Indeks Keluarga Sehat		
				UPT Puskesmas Cangkol	1.552.280.000,00
			Cakupan Kinerja Layanan P2P		
				UPT Puskesmas Kalitanjung	2.650.616.844,00
			Capaian Penilaian Kinerja (PKP)		

No	Prioritas Pembangunan Provinsi	Program	Indikator Kinerja	SKPD Pelaksana	Pagu
1	2	3	4	5	6
				UPT Puskesmas Kalitanjung	2.650.616.844,00
			Indeks Keluarga Sehat		
				UPT Puskesmas Kalitanjung	2.650.616.844,00
			Cakupan Kinerja Layanan P2P		
				UPT Puskesmas Larangan	2.564.257.508,00
			Capaian Penilaian Kinerja (PKP)		
				UPT Puskesmas Larangan	2.564.257.508,00
			Indeks Keluarga Sehat		
				UPT Puskesmas Larangan	2.564.257.508,00
			Cakupan Kinerja Layanan P2P		
				UPT Puskesmas Perumnas Utara	1.736.255.564,00
			Capaian Penilaian Kinerja (PKP)		
				UPT Puskesmas Perumnas Utara	1.736.255.564,00
			Indeks Keluarga Sehat		
				UPT Puskesmas Perumnas Utara	1.736.255.564,00
			Cakupan Kinerja Layanan P2P		
				UPT Puskesmas Sitopeng	2.744.384.315,00
			Capaian Penilaian Kinerja (PKP)		
				UPT Puskesmas Sitopeng	2.744.384.315,00
			Indeks Keluarga Sehat		
				UPT Puskesmas Sitopeng	2.744.384.315,00
			Cakupan Kinerja Layanan P2P		
				UPT Puskesmas Kalijaga Permai	2.800.291.533,00
			Capaian Penilaian Kinerja (PKP)		

No	Prioritas Pembangunan Provinsi	Program	Indikator Kinerja	SKPD Pelaksana	Pagu
1	2	3	4	5	6
				UPT Puskesmas Kalijaga Permai	2.800.291.533,00
			Indeks Keluarga Sehat		
				UPT Puskesmas Kalijaga Permai	2.800.291.533,00
			Cakupan Kinerja Layanan P2P		
				Upt Laboratorium Kesehatan Daerah	1.276.739.485,00
			Capaian Penilaian Kinerja (PKP)		
				Upt Laboratorium Kesehatan Daerah	1.276.739.485,00
			Indeks Keluarga Sehat		
				Upt Laboratorium Kesehatan Daerah	1.276.739.485,00
			Cakupan Kinerja Layanan P2P		
				Upt Pelayanan Kesehatan Khusus	557.638.653,00
			Capaian Penilaian Kinerja (PKP)		
				Upt Pelayanan Kesehatan Khusus	557.638.653,00
			Indeks Keluarga Sehat		
				Upt Pelayanan Kesehatan Khusus	557.638.653,00
4	**Penguatan Sistem Perlindungan Sosial dan Kesiapsiagaan Penanggulangan Risiko Bencana**				
		PROGRAM PENCEGAHAN, PENANGGULANGAN, PENYELAMATAN KEBAKARAN DAN PENYELAMATAN NON KEBAKARAN			
			Persentase Terbentuknya Sistem Ketahanan Kebakaran Lingkungan (SKKL) di tingkat Kelurahan dalam daerah layanan WMK		
				DINAS PEMADAM KEBAKARAN DAN PENYELAMATAN	0,00
			Tingkat pelaksanaan penanggulangan kebakaran yang berhasil		
				DINAS PEMADAM KEBAKARAN DAN PENYELAMATAN	0,00
		PROGRAM PENUNJANG URUSAN PEMERINTAHAN DAERAH KABUPATEN/KOTA			
			Tingkat kepuasan terhadap kinerja perangkat Daerah		

No	Prioritas Pembangunan Provinsi	Program	Indikator Kinerja	SKPD Pelaksana	Pagu
1	2	3	4	5	6
				DINAS PEMADAM KEBAKARAN DAN PENYELAMATAN	2.109.076,00
		PROGRAM PENINGKATAN KETENTERAMAN DAN KETERTIBAN UMUM			
			Capaian SPM Bidang Trantibum Satpol PP		
				SATUAN POLISI PAMONG PRAJA	0,00
		PROGRAM PENUNJANG URUSAN PEMERINTAHAN DAERAH KABUPATEN/KOTA			
			Indeks Kepuasan Masyarakat terhadap Kinerja Perangkat Daerah		
				SATUAN POLISI PAMONG PRAJA	0,00
			Indeks Kepuasan Masyarakat terhadap Kinerja Perangkat Daerah		
				SATUAN POLISI PAMONG PRAJA	496.000,00
		PROGRAM PEMBERDAYAAN SOSIAL			
			Persentase Pembinaan PSKS Individu dan Kelembagaan		
				DINAS SOSIAL	22.999.757,00
		PROGRAM REHABILITASI SOSIAL			
			Persentase Rehabilitasi Sosial terhadap PPKS		
				DINAS SOSIAL	9.999.940,00
		PROGRAM PERLINDUNGAN DAN JAMINAN SOSIAL			
			Persentase PPKS yang Memperoleh Bantuan Sosial		
				DINAS SOSIAL	24.988.644,00
		PROGRAM PENANGANAN BENCANA			
			Persentase Korban Bencana Alam dan Sosial yang Terpenuhi Kebutuhan Dasarnya pada Saat dan Setelah Tanggap Darurat Bencana		
				DINAS SOSIAL	7.313.000,00
		PROGRAM PENGELOLAAN TAMAN MAKAM PAHLAWAN			
			Persentase Pemeliharaan Komponen Utama dan Pendukung TMPN		
				DINAS SOSIAL	19.999.910,00

No	Prioritas Pembangunan Provinsi	Program	Indikator Kinerja	SKPD Pelaksana	Pagu
1	2	3	4	5	6
		PROGRAM PENUNJANG URUSAN PEMERINTAHAN DAERAH KABUPATEN/KOTA			
			Indeks Kepuasan Masyarakat terhadap Kinerja Perangkat Daerah		
				DINAS SOSIAL	0,00
		PROGRAM PENANGGULANGAN BENCANA			
			Cakupan Lembaga di tingkat Kelurahan yang mendapatkan pelatihan kebencanaan		
				BADAN PENANGGULANGAN BENCANA DAERAH	24.999.892,00
			Cakupan penanganan kejadian bencana		
				BADAN PENANGGULANGAN BENCANA DAERAH	50.013.848,00
		PROGRAM PENUNJANG URUSAN PEMERINTAHAN DAERAH KABUPATEN/KOTA			
			Tingkat kepuasan Terhadap Kinerja BPBD		
				BADAN PENANGGULANGAN BENCANA DAERAH	0,00
5	**Pengembangan Infrastruktur Konektivitas Wilayah dan Pengelolaan Lingkungan Hidup serta Gerakan Membangun Desa**				
		PROGRAM PENGEMBANGAN PERUMAHAN			
			Cakupan rumah korban bencana dan/atau relokasi program pemerintah		
				DINAS PERUMAHAN RAKYAT DAN KAWASAN PERMUKIMAN	29.625.000,00
		PROGRAM KAWASAN PERMUKIMAN			
			Persentase lingkungan permukiman kumuh		
				DINAS PERUMAHAN RAKYAT DAN KAWASAN PERMUKIMAN	0,00
		PROGRAM PERUMAHAN DAN KAWASAN PERMUKIMAN KUMUH			
			Cakupan ketersediaan rumah layak huni		
				DINAS PERUMAHAN RAKYAT DAN KAWASAN PERMUKIMAN	46.330.000,00

No	Prioritas Pembangunan Provinsi	Program	Indikator Kinerja	SKPD Pelaksana	Pagu
1	2	3	4	5	6
		PROGRAM PENINGKATAN PRASARANA, SARANA DAN UTILITAS UMUM (PSU)			
			Persentase PSU di Perumahan yang menunjang fungsi hunian		
				DINAS PERUMAHAN RAKYAT DAN KAWASAN PERMUKIMAN	10.000.000,00
		PROGRAM PENUNJANG URUSAN PEMERINTAHAN DAERAH KABUPATEN/KOTA			
			Nilai IKM Perangkat Daerah		
				DINAS PERUMAHAN RAKYAT DAN KAWASAN PERMUKIMAN	2.198.025,00
		PROGRAM PERENCANAAN LINGKUNGAN HIDUP			
			Persentase dokumen perencanaan lingkungan yang digunakan sebagai bahan rencana pembangunan berkelanjutan		
				DINAS LINGKUNGAN HIDUP	192.499.492,00
		PROGRAM PENGENDALIAN PENCEMARAN DAN/ATAU KERUSAKAN LINGKUNGAN HIDUP			
			Persentase Tingkat Pencemaran Lingkungan		
				DINAS LINGKUNGAN HIDUP	0,00
		PROGRAM PENGELOLAAN KEANEKARAGAMAN HAYATI (KEHATI)			
			Persentase peningkatan penataaan Taman Keanekaragaman Hayati		
				DINAS LINGKUNGAN HIDUP	0,00
		PROGRAM PENGENDALIAN BAHAN BERBAHAYA DAN BERACUN (B3) DAN LIMBAH BAHAN BERBAHAYA DAN BERACUN (LIMBAH B3)			
			Persentase pembinaan teknis Pengelolaan Limbah B3		
				DINAS LINGKUNGAN HIDUP	13.872.247,00
		PROGRAM PEMBINAAN DAN PENGAWASAN TERHADAP IZIN LINGKUNGAN DAN IZIN PERLINDUNGAN DAN PENGELOLAAN LINGKUNGAN HIDUP (PPLH)			
			Cakupan pembinaan dan pengawasan terkait ketaatan penangungjawab usaha dan/atau kegiatan yang diawasi ketaatannya terhadap Ijin lingkungan, Ijin PPLH dan PUU LH yang diterbitkan		
				DINAS LINGKUNGAN HIDUP	0,00
		PROGRAM PENGAKUAN KEBERADAAN MASYARAKAT HUKUM ADAT (MHA), KEARIFAN LOKAL DAN HAK MHA YANG TERKAIT DENGAN PPLH			
			Persentase inventarisasi potensi keberadaan MHA yang terkait dengan PPLH		

No	Prioritas Pembangunan Provinsi	Program	Indikator Kinerja	SKPD Pelaksana	Pagu
1	2	3	4	5	6
				DINAS LINGKUNGAN HIDUP	0,00
		PROGRAM PENINGKATAN PENDIDIKAN, PELATIHAN DAN PENYULUHAN LINGKUNGAN HIDUP UNTUK MASYARAKAT			
			Persentase peningkatan kapasitas masyarakat dalam pengelolaan lingkungan hidup		
				DINAS LINGKUNGAN HIDUP	84.020.428,00
		PROGRAM PENGHARGAAN LINGKUNGAN HIDUP UNTUK MASYARAKAT			
			Persentase penghargaan lingkungan hidup yang diberikan		
				DINAS LINGKUNGAN HIDUP	228.411.533,00
		PROGRAM PENANGANAN PENGADUAN LINGKUNGAN HIDUP			
			Persentase penanganan pengaduan masyarakat terkait ijin lingkungan, ijin PPLH dan PUU LH yang di terbitkan oleh Pemerintah Daerah Kabupaten/Kota, lokasi usaha dan dampaknya di Daerah Kabupaten/Kota		
				DINAS LINGKUNGAN HIDUP	0,00
		PROGRAM PENGELOLAAN PERSAMPAHAN			
			Persentase sampah yang terkelola		
				DINAS LINGKUNGAN HIDUP	11.100.000,00
		PROGRAM PENUNJANG URUSAN PEMERINTAHAN DAERAH KABUPATEN/KOTA			
			Indeks Kepuasan Masyarakat Perangkat Daerah		
				DINAS LINGKUNGAN HIDUP	1.050.000,00
		PROGRAM PENYELENGGARAAN LALU LINTAS DAN ANGKUTAN JALAN (LLAJ)			
			Bertambahnya Jumlah Lokasi Parkir Yang dikelola		
				DINAS PERHUBUNGAN	0,00
			Bertambahnya Titik PJU		
				DINAS PERHUBUNGAN	0,00
			Menekan Angka Kecelakaan Lalu Lintas		
				DINAS PERHUBUNGAN	0,00
			Meningkatkan Pelayanan Pengujian Kendaraan Bermotor		

No	Prioritas Pembangunan Provinsi	Program	Indikator Kinerja	SKPD Pelaksana	Pagu
1	2	3	4	5	6
				DINAS PERHUBUNGAN	0,00
			Meningkatknya Pelayanan Kapasitas Jalan		
				DINAS PERHUBUNGAN	0,00
			Meningkatnya Pelayanan Angkutan Umum		
				DINAS PERHUBUNGAN	0,00
		PROGRAM PENUNJANG URUSAN PEMERINTAHAN DAERAH KABUPATEN/KOTA			
				DINAS PERHUBUNGAN	12.475.470,00
			Tingkat Kepuasan Terhadap Kinerja Dinas Perhubungan		
				DINAS PERHUBUNGAN	0,00
		PROGRAM PENGELOLAAN INFORMASI DAN KOMUNIKASI PUBLIK			
			Presentase Masyarakat yang menjadi sasaran penyebaran informasi publik, mengetahui kebijakan dan program prioritas pemerintah dan pemerintah daerah		
				DINAS KOMUNIKASI, INFORMATIKA DAN STATISTIK	25.774.660,00
		PROGRAM PENYELENGGARAAN PEMERINTAHAN DAN PELAYANAN PUBLIK			
			Persentase pelaksanaan pelayanan administrasi pemerintahan dan pelayanan publik di wilayah kecamatan		
				KECAMATAN KESAMBI	10.057.315,00
		PROGRAM PEMBERDAYAAN MASYARAKAT DESA DAN KELURAHAN			
			Persentase LKK Tertib Administrasi		
				KECAMATAN KESAMBI	1.413.053.734,00
		PROGRAM KOORDINASI KETENTRAMAN DAN KETERTIBAN UMUM			
			Persentase penanganan (Koordinasi kepada pihak terkait) gangguan ketentraman dan ketertiban umum		
				KECAMATAN KESAMBI	7.776.889,00
		PROGRAM PENYELENGGARAAN URUSAN PEMERINTAHAN UMUM			

No	Prioritas Pembangunan Provinsi	Program	Indikator Kinerja	SKPD Pelaksana	Pagu
1	2	3	4	5	6
			Persentase penanganan (Koordinasi kepada pihak terkait) konflik sosial		
				KECAMATAN KESAMBI	27.200.352,00
		PROGRAM PENUNJANG URUSAN PEMERINTAHAN DAERAH KABUPATEN/KOTA			
			Tingkat Kepuasan terhadap Kinerja Kecamatan Kesambi		
				KECAMATAN KESAMBI	0,00
		PROGRAM PEMBERDAYAAN MASYARAKAT DESA DAN KELURAHAN			
			Persentase LKK Tertib Administrasi		
				KELURAHAN KESAMBI	50.000.000,00
		PROGRAM PENGELOLAAN PERSAMPAHAN			
			Persentase sampah yang terkelola		
				UPT Tempat Pemrosesan Akhir	0,00
		PROGRAM PENYELENGGARAAN LALU LINTAS DAN ANGKUTAN JALAN (LLAJ)			
			Bertambahnya Jumlah Lokasi Parkir Yang dikelola		
				UPT Pengujian Kendaraan Bermotor	72.754.300,00
			Bertambahnya Titik PJU		
				UPT Pengujian Kendaraan Bermotor	72.754.300,00
			Menekan Angka Kecelakaan Lalu Lintas		
				UPT Pengujian Kendaraan Bermotor	72.754.300,00
			Meningkatkan Pelayanan Pengujian Kendaraan Bermotor		
				UPT Pengujian Kendaraan Bermotor	72.754.300,00
			Meningkatknya Pelayanan Kapasitas Jalan		
				UPT Pengujian Kendaraan Bermotor	72.754.300,00
			Meningkatnya Pelayanan Angkutan Umum		
				UPT Pengujian Kendaraan Bermotor	72.754.300,00

No	Prioritas Pembangunan Provinsi	Program	Indikator Kinerja	SKPD Pelaksana	Pagu
1	2	3	4	5	6
			Bertambahnya Jumlah Lokasi Parkir Yang dikelola		
				UPT Parkir	15.000.000,00
			Bertambahnya Titik PJU		
				UPT Parkir	15.000.000,00
			Menekan Angka Kecelakaan Lalu Lintas		
				UPT Parkir	15.000.000,00
			Meningkatkan Pelayanan Pengujian Kendaraan Bermotor		
				UPT Parkir	15.000.000,00
			Meningkatknya Pelayanan Kapasitas Jalan		
				UPT Parkir	15.000.000,00
			Meningkatnya Pelayanan Angkutan Umum		
				UPT Parkir	15.000.000,00
			Bertambahnya Jumlah Lokasi Parkir Yang dikelola		
				UPT Penerangan Jalan Umum	697.451.519,00
			Bertambahnya Titik PJU		
				UPT Penerangan Jalan Umum	697.451.519,00
			Menekan Angka Kecelakaan Lalu Lintas		
				UPT Penerangan Jalan Umum	697.451.519,00
			Meningkatkan Pelayanan Pengujian Kendaraan Bermotor		
				UPT Penerangan Jalan Umum	697.451.519,00
			Meningkatknya Pelayanan Kapasitas Jalan		
				UPT Penerangan Jalan Umum	697.451.519,00
			Meningkatnya Pelayanan Angkutan Umum		
				UPT Penerangan Jalan Umum	697.451.519,00

No	Prioritas Pembangunan Provinsi	Program	Indikator Kinerja	SKPD Pelaksana	Pagu
1	2	3	4	5	6
6	**Inovasi Pelayanan Publik dan Penataan Daerah.**				
		PROGRAM PERENCANAAN, PENGENDALIAN DAN EVALUASI PEMBANGUNAN DAERAH			
			Kesesuaian Tahapan Perencanaan Pembangunan		
				BADAN PERENCANAAN PEMBANGUNAN, PENELITIAN DAN PENGEMBANGAN DAERAH	1.518.625,00
			Persentase capaian Kinerja Evaluasi Hasil Perencanaan Pembangunan Daerah		
				BADAN PERENCANAAN PEMBANGUNAN, PENELITIAN DAN PENGEMBANGAN DAERAH	1.518.625,00
			Persentase Keterisian Data Perencanaan pada SIPD		
				BADAN PERENCANAAN PEMBANGUNAN, PENELITIAN DAN PENGEMBANGAN DAERAH	1.518.625,00
		PROGRAM KOORDINASI DAN SINKRONISASI PERENCANAAN PEMBANGUNAN DAERAH			
			Kesesuaian dokumen Renja terhadap RKPD Perangkat Daerah Mitra Bidang PIK		
				BADAN PERENCANAAN PEMBANGUNAN, PENELITIAN DAN PENGEMBANGAN DAERAH	31.517.625,00
			Kesesuaian dokumen Renja terhadap RKPD Perangkat Daerah Mitra Bidang PPPM		
				BADAN PERENCANAAN PEMBANGUNAN, PENELITIAN DAN PENGEMBANGAN DAERAH	31.517.625,00
		PROGRAM PENELITIAN DAN PENGEMBANGAN DAERAH			
			Persentase kelitbangan yang dihasilkan		
				BADAN PERENCANAAN PEMBANGUNAN, PENELITIAN DAN PENGEMBANGAN DAERAH	41.122.950,00
		PROGRAM PENUNJANG URUSAN PEMERINTAHAN DAERAH KABUPATEN/KOTA			
			Tingkat kepuasan terhadap kinerja Perangkat Daerah		

No	Prioritas Pembangunan Provinsi	Program	Indikator Kinerja	SKPD Pelaksana	Pagu
1	2	3	4	5	6
				BADAN PERENCANAAN PEMBANGUNAN, PENELITIAN DAN PENGEMBANGAN DAERAH	2.462.045,00
		PROGRAM KEPEGAWAIAN DAERAH			
			Persentase jumlah pemangku jabatan pimpinan tinggi (Eseleon II), administrasi (Eselon III dan IV), dan Jabatan Fungsional yang kosong pada perangkat daerah		
				BADAN KEPEGAWAIAN DAN PENGEMBANGAN SUMBER DAYA MANUSIA	0,00
		PROGRAM PENGELOLAAN KEUANGAN DAERAH			
			Capaian kinerja pengelolaan keuangan daerah		
				BADAN PENGELOLA KEUANGAN DAN PENDAPATAN DAERAH	24.020.372,00
		PROGRAM PENGELOLAAN BARANG MILIK DAERAH			
			Persentase kesesuaian pemanfaatan Barang Milik Daerah terhadap perencanaan Barang Milik Daerah		
				BADAN PENGELOLA KEUANGAN DAN PENDAPATAN DAERAH	24.258.805,00
		PROGRAM PENGELOLAAN PENDAPATAN DAERAH			
			Persentase peningkatan penerimaan PAD		
				BADAN PENGELOLA KEUANGAN DAN PENDAPATAN DAERAH	198.473.826,00
		PROGRAM PENUNJANG URUSAN PEMERINTAHAN DAERAH KABUPATEN/KOTA			
				BADAN PENGELOLA KEUANGAN DAN PENDAPATAN DAERAH	0,00
			Indeks Kepuasan Masyarakat		
				BADAN PENGELOLA KEUANGAN DAN PENDAPATAN DAERAH	0,00
		PROGRAM PENGENDALIAN BAHAN BERBAHAYA DAN BERACUN (B3) DAN LIMBAH BAHAN BERBAHAYA DAN BERACUN (LIMBAH B3)			
			Persentase pembinaan teknis Pengelolaan Limbah B3		

No	Prioritas Pembangunan Provinsi	Program	Indikator Kinerja	SKPD Pelaksana	Pagu
1	2	3	4	5	6
				DINAS LINGKUNGAN HIDUP	96.196.000,00
		PROGRAM PENDAFTARAN PENDUDUK			
			Cakupan Penerbitan Identitas Kependudukan		
				DINAS KEPENDUDUKAN DAN PENCATATAN SIPIL	0,00
		PROGRAM PENCATATAN SIPIL			
			Cakupan Penerbitan Akta Pencatatan Sipil		
				DINAS KEPENDUDUKAN DAN PENCATATAN SIPIL	0,00
		PROGRAM PENGELOLAAN INFORMASI ADMINISTRASI KEPENDUDUKAN			
			Persentase waktu aktif sistem untuk pelayanan dalam setahun		
				DINAS KEPENDUDUKAN DAN PENCATATAN SIPIL	27.219.875,00
		PROGRAM PENUNJANG URUSAN PEMERINTAHAN DAERAH KABUPATEN/KOTA			
			Nilai IKM Perangkat Daerah		
				DINAS KEPENDUDUKAN DAN PENCATATAN SIPIL	0,00
			Indeks Kepuasan Masyarakat terhadap Kinerja Perangkat Daerah		
				SATUAN POLISI PAMONG PRAJA	0,00
		PROGRAM PENGELOLAAN INFORMASI DAN KOMUNIKASI PUBLIK			
			Presentase Masyarakat yang menjadi sasaran penyebaran informasi publik, mengetahui kebijakan dan program prioritas pemerintah dan pemerintah daerah		
				DINAS KOMUNIKASI, INFORMATIKA DAN STATISTIK	5.261.315,00
		PROGRAM PENGELOLAAN APLIKASI INFORMATIKA			
			Presentase Layanan Publik dan Administrasi Pemerintahan yang diselenggarakan secara elektronik dan terintegrasi		
				DINAS KOMUNIKASI, INFORMATIKA DAN STATISTIK	7.300.000,00

No	Prioritas Pembangunan Provinsi	Program	Indikator Kinerja	SKPD Pelaksana	Pagu
1	2	3	4	5	6
			Presentase Perangkat Daerah (PD) yang terhubung dengan akses internet yang disediakan oleh DKIS		
				DINAS KOMUNIKASI, INFORMATIKA DAN STATISTIK	7.300.000,00
		PROGRAM PENYELENGGARAAN STATISTIK SEKTORAL			
			Persentase penyelenggaraan statistik sektoral		
				DINAS KOMUNIKASI, INFORMATIKA DAN STATISTIK	20.623.686,00
		PROGRAM PENYELENGGARAAN PERSANDIAN UNTUK PENGAMANAN INFORMASI			
			Presentase Terselenggaranya Layanan Persandian dan Keamanan Informasi di Lingkungan Pemerintah Daerah Kota Cirebon		
				DINAS KOMUNIKASI, INFORMATIKA DAN STATISTIK	37.434.000,00
		PROGRAM PENUNJANG URUSAN PEMERINTAHAN DAERAH KABUPATEN/KOTA			
			Indeks Kepuasan Masyarakat		
				DINAS KOMUNIKASI, INFORMATIKA DAN STATISTIK	0,00
		PROGRAM PENGEMBANGAN IKLIM PENANAMAN MODAL			
			Persentase Penetapan Kawasan Unggulan Investasi di Kota Cirebon dari target penetapan Kawasan Unggulan Investasi		
				DINAS PENANAMAN MODAL DAN PELAYANAN TERPADU SATU PINTU	115.592.656,00
		PROGRAM PROMOSI PENANAMAN MODAL			
			Jumlah Penambahan Nilai Investasi		
				DINAS PENANAMAN MODAL DAN PELAYANAN TERPADU SATU PINTU	51.511.204,00
		PROGRAM PELAYANAN PENANAMAN MODAL			
			Persentase Peningkatan Pelaku Usaha yang memiliki legalitas usaha		
				DINAS PENANAMAN MODAL DAN PELAYANAN TERPADU SATU PINTU	29.999.734,00
		PROGRAM PENGENDALIAN PELAKSANAAN PENANAMAN MODAL			

No	Prioritas Pembangunan Provinsi	Program	Indikator Kinerja	SKPD Pelaksana	Pagu
1	2	3	4	5	6
			Persentase pelaku usaha yang menyampaikan LKPM		
				DINAS PENANAMAN MODAL DAN PELAYANAN TERPADU SATU PINTU	40.286.136,00
		PROGRAM PENGELOLAAN DATA DAN SISTEM INFORMASI PENANAMAN MODAL			
			Data perizinan dan non perizinan yang dapat disajikan		
				DINAS PENANAMAN MODAL DAN PELAYANAN TERPADU SATU PINTU	118.959.534,00
		PROGRAM PENUNJANG URUSAN PEMERINTAHAN DAERAH KABUPATEN/KOTA			
			Tingkat kepuasan terhadap kinerja DPMPTSP		
				DINAS PENANAMAN MODAL DAN PELAYANAN TERPADU SATU PINTU	0,00
		PROGRAM ADMINISTRASI PEMERINTAHAN DESA			
			Persentase kelurahan di Kota Cirebon yang mengisi data Prodeskel dan Epdeskel tepat waktu		
				SEKRETARIAT DAERAH	87.264.524,00
		PROGRAM PEMBERDAYAAN LEMBAGA KEMASYARAKATAN, LEMBAGA ADAT DAN MASYARAKAT HUKUM ADAT			
			Persentase Lembaga Kemasyarakatan Kelurahan (LKK) tertib administrasi		
				SEKRETARIAT DAERAH	36.749.972,00
		PROGRAM PEMERINTAHAN DAN KESEJAHTERAAN RAKYAT			
			Persentase rumusan kebijakan yang difasilitasi oleh Bagian lingkup Asisten PEMKESRA		
				SEKRETARIAT DAERAH	10.440.000,00
		PROGRAM PEREKONOMIAN DAN PEMBANGUNAN			
			Persentase rumusan kebijakan yang difasilitasi lingkup Asisten EKBANG		
				SEKRETARIAT DAERAH	11.575.987,00
		PROGRAM PENUNJANG URUSAN PEMERINTAHAN DAERAH KABUPATEN/KOTA			
			Nilai IKM Perangkat Daerah		
				SEKRETARIAT DAERAH	0,00

No	Prioritas Pembangunan Provinsi	Program	Indikator Kinerja	SKPD Pelaksana	Pagu
1	2	3	4	5	6
		PROGRAM DUKUNGAN PELAKSANAAN TUGAS DAN FUNGSI DPRD			
			Persentase Program DPRD untuk Melaksanakan Fungsi DPRD yang Terintegrasi ke dalam Dokumen Perencanaan dan Penganggaran SETWAN		
				SEKRETARIAT DPRD	36.974.750,00
		PROGRAM PENUNJANG URUSAN PEMERINTAHAN DAERAH KABUPATEN/KOTA			
			Nilai IKM Perangkat Daerah		
				SEKRETARIAT DPRD	0,00
			Jumlah Laporan Program Penunjang Urusan Pemerintah Daerah Kabupaten/Kota		
				KECAMATAN HARJAMUKTI	4.358.400,00
			Meningkatnya Program Penunjang Urusan Pemerintahan Daerah Kabupaten/Kota		
				KECAMATAN HARJAMUKTI	2.610.000,00
		PROGRAM PENYELENGGARAAN PEMERINTAHAN DAN PELAYANAN PUBLIK			
			Persentase Pelaksanaan Pelayanan Administrasi Pemerintahan dan Pelayanan Publik di Wilayah Kecamatan		
				KECAMATAN PEKALIPAN	135.844.695,00
		PROGRAM PENGUATAN IDEOLOGI PANCASILA DAN KARAKTER KEBANGSAAN			
			Tingkat Pemahaman Ideologi Wawasan Kebangsaan Masyarakat		
				BADAN KESATUAN BANGSA DAN POLITIK	25.000.000,00
		PROGRAM PENINGKATAN PERAN PARTAI POLITIK DAN LEMBAGA PENDIDIKAN MELALUI PENDIDIKAN POLITIK DAN PENGEMBANGAN ETIKA SERTA BUDAYA POLITIK			
			Tingkat Pemahaman Politik di Masyarakat		
				BADAN KESATUAN BANGSA DAN POLITIK	29.544.899,00
		PROGRAM PEMBERDAYAAN DAN PENGAWASAN ORGANISASI KEMASYARAKATAN			
			Tingkat Pengetahuan dan Pemahaman Organisasi Kemasyarakatan (Ormas), Lembaga Swadaya Masyarakat (LSM) dan Organisasi Kepemudaan (OKP)		
				BADAN KESATUAN BANGSA DAN POLITIK	0,00
		PROGRAM PEMBINAAN DAN PENGEMBANGAN KETAHANAN EKONOMI, SOSIAL, DAN BUDAYA			

No	Prioritas Pembangunan Provinsi	Program	Indikator Kinerja	SKPD Pelaksana	Pagu
1	2	3	4	5	6
			Tingkat Pemahaman Masyarakat pada P4GN dan Penanganan Potensi Konflik Antar Umat Beragama		
				BADAN KESATUAN BANGSA DAN POLITIK	50.000.000,00
		PROGRAM PENINGKATAN KEWASPADAAN NASIONAL DAN PENINGKATAN KUALITAS DAN FASILITASI PENANGANAN KONFLIK SOSIAL			
			Persentase cakupan pencegahan/tangkal dini konflik		
				BADAN KESATUAN BANGSA DAN POLITIK	75.008.400,00
		PROGRAM PENUNJANG URUSAN PEMERINTAHAN DAERAH KABUPATEN/KOTA			
			Indeks Kepuasan Masyarakat terhadap Kinerja Perangkat Daerah		
				BADAN KESATUAN BANGSA DAN POLITIK	0,00

PRIORITAS PEMBANGUNAN DAERAH BERDASARKAN PRIORITAS DAERAH

No	Prioritas Prov/Kab/Kota	Sasaran Prioritas	Program	Indikator Kinerja	SKPD Pelaksana Program Prioritas	Jumlah (Rp)	Ket
1	2	3	4	5	6	7	8
1	**1. Penanggulangan Kemiskinan**						

			PROGRAM PEMENUHAN UPAYA KESEHATAN PERORANGAN DAN UPAYA KESEHATAN MASYARAKAT				
				Cakupan Kinerja Layanan P2P			
					DINAS KESEHATAN	18.998.849.388,00	
				Capaian Penilaian Kinerja (PKP)			
					DINAS KESEHATAN	18.998.849.388,00	
				Indeks Keluarga Sehat			
					DINAS KESEHATAN	18.998.849.388,00	
			PROGRAM PENGEMBANGAN PERUMAHAN				
				Cakupan rumah korban bencana dan/atau relokasi program pemerintah			
					DINAS PERUMAHAN RAKYAT DAN KAWASAN PERMUKIMAN	401.375.000,00	
			PROGRAM KAWASAN PERMUKIMAN				
				Persentase lingkungan permukiman kumuh			
					DINAS PERUMAHAN RAKYAT DAN KAWASAN PERMUKIMAN	6.586.051.267,00	
			PROGRAM PERUMAHAN DAN KAWASAN PERMUKIMAN KUMUH				
				Cakupan ketersediaan rumah layak huni			
					DINAS PERUMAHAN RAKYAT DAN KAWASAN PERMUKIMAN	1.183.018.000,00	
			PROGRAM PENINGKATAN PRASARANA, SARANA DAN UTILITAS UMUM (PSU)				
				Persentase PSU di Perumahan yang menunjang fungsi hunian			
					DINAS PERUMAHAN RAKYAT DAN KAWASAN PERMUKIMAN	17.389.317.157,00	
			PROGRAM PEMBERDAYAAN SOSIAL				

No	Prioritas Prov/Kab/Kota	Sasaran Prioritas	Program	Indikator Kinerja	SKPD Pelaksana Program Prioritas	Jumlah (Rp)	Ket
1	2	3	4	5	6	7	8
				Persentase Pembinaan PSKS Individu dan Kelembagaan			
					DINAS SOSIAL	372.999.522,00	
			PROGRAM REHABILITASI SOSIAL				
				Persentase Rehabilitasi Sosial terhadap PPKS			
					DINAS SOSIAL	561.830.925,00	
			PROGRAM PERLINDUNGAN DAN JAMINAN SOSIAL				
				Persentase PPKS yang Memperoleh Bantuan Sosial			
					DINAS SOSIAL	773.173.950,00	
			PROGRAM PENANGANAN BENCANA				
				Persentase Korban Bencana Alam dan Sosial yang Terpenuhi Kebutuhan Dasarnya pada Saat dan Setelah Tanggap Darurat Bencana			
					DINAS SOSIAL	272.199.743,00	
			PROGRAM PENGELOLAAN TAMAN MAKAM PAHLAWAN				
				Persentase Pemeliharaan Komponen Utama dan Pendukung TMPN			
					DINAS SOSIAL	87.999.785,00	
			PROGRAM PENINGKATAN KUALITAS KELUARGA				
				Jumlah PD/L/LM yang berperan dalam pemberdayaan perempuan dan peningkatan kualitas keluarga			
					DINAS PEMBERDAYAAN PEREMPUAN, PERLINDUNGAN ANAK, PENGENDALIAN PENDUDUK DAN KELUARGA BERENCANA	207.009.911,00	
			PROGRAM PENUNJANG URUSAN PEMERINTAHAN DAERAH KABUPATEN/KOTA				
				Nilai IKM Perangkat Daerah			
					DINAS PERUMAHAN RAKYAT DAN KAWASAN PERMUKIMAN	11.317.789.034,00	
2	**2. Percepatan Penurunan Stunting dan Penanggulangan AIDs dan Tuberkulosis.**						

			PROGRAM PEMENUHAN UPAYA KESEHATAN PERORANGAN DAN UPAYA KESEHATAN MASYARAKAT				

No	Prioritas Prov/Kab/Kota	Sasaran Prioritas	Program	Indikator Kinerja	SKPD Pelaksana Program Prioritas	Jumlah (Rp)	Ket
1	2	3	4	5	6	7	8
				Cakupan Kinerja Layanan P2P			
					DINAS KESEHATAN	360.187.232.678,00	
				Capaian Indikator Pelayanan Rawat Inap			
					DINAS KESEHATAN	352.342.561,00	
				Capaian Penilaian Kinerja (PKP)			
					DINAS KESEHATAN	360.539.575.239,00	
				Indeks Keluarga Sehat			
					DINAS KESEHATAN	360.539.575.239,00	
			PROGRAM PENINGKATAN KAPASITAS SUMBER DAYA MANUSIA KESEHATAN				
				Cakupan tenaga kesehatan yang memenuhi standar			
					DINAS KESEHATAN	417.179.460,00	
			PROGRAM SEDIAAN FARMASI, ALAT KESEHATAN DAN MAKANAN MINUMAN				
				Cakupan industri rumah tangga pangan yang memenuhi standar			
					DINAS KESEHATAN	248.656.550,00	
				Cakupan sarana kefarmasian yang memenuhi standar			
					DINAS KESEHATAN	248.656.550,00	
			PROGRAM PEMBERDAYAAN MASYARAKAT BIDANG KESEHATAN				
				Cakupan Kampung Siaga Aktif			
					DINAS KESEHATAN	824.222.115,00	
			PROGRAM PENGELOLAAN SISTEM DATA GENDER DAN ANAK				
				Cakupan PD yang memiliki data terpilah gender dan anak			
					DINAS PEMBERDAYAAN PEREMPUAN, PERLINDUNGAN ANAK, PENGENDALIAN PENDUDUK DAN KELUARGA BERENCANA	54.375.919,00	
			PROGRAM PEMENUHAN HAK ANAK (PHA)				
				Jumlah Skor Evaluasi Kota Layak Anak dari Klaster I - IV			

No	Prioritas Prov/Kab/Kota	Sasaran Prioritas	Program	Indikator Kinerja	SKPD Pelaksana Program Prioritas	Jumlah (Rp)	Ket
1	2	3	4	5	6	7	8
					DINAS PEMBERDAYAAN PEREMPUAN, PERLINDUNGAN ANAK, PENGENDALIAN PENDUDUK DAN KELUARGA BERENCANA	229.195.954,00	
			PROGRAM PERLINDUNGAN KHUSUS ANAK				
				Jumlah Skor Evaluasi kota Layak Anak dari Klaster V			
					DINAS PEMBERDAYAAN PEREMPUAN, PERLINDUNGAN ANAK, PENGENDALIAN PENDUDUK DAN KELUARGA BERENCANA	157.428.260,00	
			PROGRAM PENINGKATAN DIVERSIFIKASI DAN KETAHANAN PANGAN MASYARAKAT				
				Persentase ketersediaan cadangan pangan Pemerintah Daerah			
					DINAS KETAHANAN PANGAN, PERTANIAN DAN PERIKANAN	781.084.644,00	
				Persentase ketersediaan informasi data distribusi, pasokan dan harga pangan			
					DINAS KETAHANAN PANGAN, PERTANIAN DAN PERIKANAN	781.084.644,00	
				Tingkat konsumsi sayur dan buah			
					DINAS KETAHANAN PANGAN, PERTANIAN DAN PERIKANAN	781.084.644,00	
			PROGRAM PENANGANAN KERAWANAN PANGAN				
				Persentase Daerah Rawan Pangan yang ditangani			
					DINAS KETAHANAN PANGAN, PERTANIAN DAN PERIKANAN	201.644.432,00	
			PROGRAM PENGAWASAN KEAMANAN PANGAN				
				Persentase Pengawasan dan pembinaan keamanan pangan segar asal tumbuhan			
					DINAS KETAHANAN PANGAN, PERTANIAN DAN PERIKANAN	150.008.911,00	
			PROGRAM PEMBINAAN KELUARGA BERENCANA (KB)				
				Current User/PUS			
					DINAS PEMBERDAYAAN PEREMPUAN, PERLINDUNGAN ANAK, PENGENDALIAN PENDUDUK DAN KELUARGA BERENCANA	857.432.760,00	

					DINAS PEMBERDAYAAN PEREMPUAN, PERLINDUNGAN ANAK, PENGENDALIAN PENDUDUK DAN KELUARGA BERENCANA	815.178.150,00	

No	Prioritas Prov/Kab/Kota	Sasaran Prioritas	Program	Indikator Kinerja	SKPD Pelaksana Program Prioritas	Jumlah (Rp)	Ket
1	2	3	4	5	6	7	8
			PROGRAM PEMBERDAYAAN DAN PENINGKATAN KELUARGA SEJAHTERA (KS)				
				Cakupan Kelompok Kegiatan yang Melakukan Pembinaan Keluarga Melalui 8 Fungsi Keluarga			
					DINAS PEMBERDAYAAN PEREMPUAN, PERLINDUNGAN ANAK, PENGENDALIAN PENDUDUK DAN KELUARGA BERENCANA	2.253.649.699,00	
			PROGRAM PENUNJANG URUSAN PEMERINTAHAN DAERAH KABUPATEN/KOTA				
				Indeks Kepuasan Masyarakat			
					DINAS KESEHATAN	172.524.609.437,00	
				Indeks Kepuasan Masyarakat Perangkat Daerah			
					DINAS KETAHANAN PANGAN, PERTANIAN DAN PERIKANAN	14.245.478.463,00	
				Nilai IKM Perangkat Daerah			
					DINAS PERUMAHAN RAKYAT DAN KAWASAN PERMUKIMAN	81.496.065,00	
3	**3. Pengendalian Banjir dan Peningkatan Kualitas Lingkungan.**						

			PROGRAM PENGELOLAAN SUMBER DAYA AIR (SDA)				
				Persentase Sungai Dalam Kondisi Baik			
					DINAS PEKERJAAN UMUM DAN TATA RUANG	7.266.031.158,00	
			PROGRAM PENGELOLAAN DAN PENGEMBANGAN SISTEM PENYEDIAAN AIR MINUM				
				Persentase jumlah rumah tangga yang memiliki akses air minum layak			
					DINAS PEKERJAAN UMUM DAN TATA RUANG	560.011.839,00	
			PROGRAM PENGEMBANGAN SISTEM DAN PENGELOLAAN PERSAMPAHAN REGIONAL				
				Persentase TPA/TPST dalam kondisi baik			
					DINAS PEKERJAAN UMUM DAN TATA RUANG	299.779.800,00	
			PROGRAM PENGELOLAAN DAN PENGEMBANGAN SISTEM AIR LIMBAH				
				Persentase jumlah Rumah Tangga berakses sanitasi layak			
					DINAS PEKERJAAN UMUM DAN TATA RUANG	3.015.311.511,00	

No	Prioritas Prov/Kab/Kota	Sasaran Prioritas	Program	Indikator Kinerja	SKPD Pelaksana Program Prioritas	Jumlah (Rp)	Ket
1	2	3	4	5	6	7	8
			PROGRAM PENGELOLAAN DAN PENGEMBANGAN SISTEM DRAINASE				
				Persentase drainase perkotaan dalam kondisi baik			
					DINAS PEKERJAAN UMUM DAN TATA RUANG	3.102.159.381,00	
			PROGRAM PENATAAN BANGUNAN GEDUNG				
				Rasio bangunan gedung pemerintah yang memenuhi syarat penyelenggaraan bangunan gedung			
					DINAS PEKERJAAN UMUM DAN TATA RUANG	6.567.032.816,00	
			PROGRAM PENATAAN BANGUNAN DAN LINGKUNGANNYA				
				Persentase ketersediaan baperkam dan sarana prasarana lingkungan RW			
					DINAS PEKERJAAN UMUM DAN TATA RUANG	100.000.000,00	
			PROGRAM PENYELENGGARAAN JALAN				
				Tingkat kemantapan jalan kondisi mantap			
					DINAS PEKERJAAN UMUM DAN TATA RUANG	14.852.168.433,00	
			PROGRAM PENGEMBANGAN JASA KONSTRUKSI				
				Persentase Kegiatan jasa konstruksi yang dilaksanakan dalam penyelenggaraan jasa konstruksi			
					DINAS PEKERJAAN UMUM DAN TATA RUANG	499.772.389,00	
			PROGRAM PENYELENGGARAAN PENATAAN RUANG				
				Ketaatan dalam pemanfaatan ruang			
					DINAS PEKERJAAN UMUM DAN TATA RUANG	442.353.295,00	
			PROGRAM PENANGGULANGAN BENCANA				
				Cakupan Lembaga di tingkat Kelurahan yang mendapatkan pelatihan kebencanaan			
					BADAN PENANGGULANGAN BENCANA DAERAH	1.915.308.506,00	
				Cakupan penanganan kejadian bencana			
					BADAN PENANGGULANGAN BENCANA DAERAH	1.840.310.217,00	
			PROGRAM PENATAGUNAAN TANAH				

No	Prioritas Prov/Kab/Kota	Sasaran Prioritas	Program	Indikator Kinerja	SKPD Pelaksana Program Prioritas	Jumlah (Rp)	Ket
1	2	3	4	5	6	7	8
				Persentase Tanah Milik Pemerintah yang sudah bersertifikat terhadap bidang tanah yang menjadi milik pemerintah			
					DINAS PEKERJAAN UMUM DAN TATA RUANG	129.999.800,00	
			PROGRAM PERENCANAAN LINGKUNGAN HIDUP				
				Persentase dokumen perencanaan lingkungan yang digunakan sebagai bahan rencana pembangunan berkelanjutan			
					DINAS LINGKUNGAN HIDUP	398.692.671,00	
			PROGRAM PENGENDALIAN PENCEMARAN DAN/ATAU KERUSAKAN LINGKUNGAN HIDUP				
				Persentase Tingkat Pencemaran Lingkungan			
					DINAS LINGKUNGAN HIDUP	398.887.701,00	
			PROGRAM PENGELOLAAN KEANEKARAGAMAN HAYATI (KEHATI)				
				Persentase peningkatan penataaan Taman Keanekaragaman Hayati			
					DINAS LINGKUNGAN HIDUP	202.300.577,00	
			PROGRAM PENGENDALIAN BAHAN BERBAHAYA DAN BERACUN (B3) DAN LIMBAH BAHAN BERBAHAYA DAN BERACUN (LIMBAH B3)				
				Persentase pembinaan teknis Pengelolaan Limbah B3			
					DINAS LINGKUNGAN HIDUP	110.068.247,00	
			PROGRAM PEMBINAAN DAN PENGAWASAN TERHADAP IZIN LINGKUNGAN DAN IZIN PERLINDUNGAN DAN PENGELOLAAN LINGKUNGAN HIDUP (PPLH)				
				Cakupan pembinaan dan pengawasan terkait ketaatan penangungjawab usaha dan/atau kegiatan yang diawasi ketaatannya terhadap Ijin lingkungan, Ijin PPLH dan PUU LH yang diterbitkan			
					DINAS LINGKUNGAN HIDUP	129.998.950,00	
			PROGRAM PENGAKUAN KEBERADAAN MASYARAKAT HUKUM ADAT (MHA), KEARIFAN LOKAL DAN HAK MHA YANG TERKAIT DENGAN PPLH				
				Persentase inventarisasi potensi keberadaan MHA yang terkait dengan PPLH			
					DINAS LINGKUNGAN HIDUP	0,00	
			PROGRAM PENINGKATAN PENDIDIKAN, PELATIHAN DAN PENYULUHAN LINGKUNGAN HIDUP UNTUK MASYARAKAT				
				Persentase peningkatan kapasitas masyarakat dalam pengelolaan lingkungan hidup			
					DINAS LINGKUNGAN HIDUP	199.653.468,00	

No	Prioritas Prov/Kab/Kota	Sasaran Prioritas	Program	Indikator Kinerja	SKPD Pelaksana Program Prioritas	Jumlah (Rp)	Ket
1	2	3	4	5	6	7	8
			PROGRAM PENGHARGAAN LINGKUNGAN HIDUP UNTUK MASYARAKAT				
				Persentase penghargaan lingkungan hidup yang diberikan			
					DINAS LINGKUNGAN HIDUP	228.411.533,00	
			PROGRAM PENANGANAN PENGADUAN LINGKUNGAN HIDUP				
				Persentase penanganan pengaduan masyarakat terkait ijin lingkungan, ijin PPLH dan PUU LH yang di terbitkan oleh Pemerintah Daerah Kabupaten/Kota, lokasi usaha dan dampaknya di Daerah Kabupaten/Kota			
					DINAS LINGKUNGAN HIDUP	84.917.922,00	
			PROGRAM PENGELOLAAN PERSAMPAHAN				
				Persentase sampah yang terkelola			
					DINAS LINGKUNGAN HIDUP	15.311.285.837,00	
			PROGRAM PENYELENGGARAAN LALU LINTAS DAN ANGKUTAN JALAN (LLAJ)				
				Bertambahnya Jumlah Lokasi Parkir Yang dikelola			
					DINAS PERHUBUNGAN	4.524.946.123,00	
				Bertambahnya Titik PJU			
					DINAS PERHUBUNGAN	4.524.946.123,00	
				Menekan Angka Kecelakaan Lalu Lintas			
					DINAS PERHUBUNGAN	4.524.946.123,00	
				Meningkatkan Pelayanan Pengujian Kendaraan Bermotor			
					DINAS PERHUBUNGAN	4.524.946.123,00	
				Meningkatknya Pelayanan Kapasitas Jalan			
					DINAS PERHUBUNGAN	4.524.946.123,00	
				Meningkatnya Pelayanan Angkutan Umum			
					DINAS PERHUBUNGAN	4.524.946.123,00	
			PROGRAM PENUNJANG URUSAN PEMERINTAHAN DAERAH KABUPATEN/KOTA				

No	Prioritas Prov/Kab/Kota	Sasaran Prioritas	Program	Indikator Kinerja	SKPD Pelaksana Program Prioritas	Jumlah (Rp)	Ket
1	2	3	4	5	6	7	8
					DINAS PERHUBUNGAN	642.146.470,00	
				Indeks Kepuasan Masyarakat Perangkat Daerah			
					DINAS LINGKUNGAN HIDUP	24.412.675.063,00	
				Terwujudnya tertib pelayanan administrasi perkantoran			
					DINAS PEKERJAAN UMUM DAN TATA RUANG	18.884.104.045,00	
				Tingkat kepuasan Terhadap Kinerja BPBD			
					BADAN PENANGGULANGAN BENCANA DAERAH	5.130.430.237,00	
				Tingkat Kepuasan Terhadap Kinerja Dinas Perhubungan			
					DINAS PERHUBUNGAN	25.138.972.185,00	

					DINAS LINGKUNGAN HIDUP	1.090.685.969,00	
					DINAS PERHUBUNGAN	328.838.610,00	
4	**4. Pemajuan Kebudayaan dan Pelestarian Nilai Sejarah.**						

			PROGRAM PENGEMBANGAN KEBUDAYAAN				
				Persentase obyek pemajuan kebudayaan yang dikembangka			
					DINAS KEBUDAYAAN DAN PARIWISATA	1.989.143.227,00	
			PROGRAM PENGEMBANGAN KESENIAN TRADISIONAL				
				Persentase obyek pemajuan kebudayaan seni yang dibina			
					DINAS KEBUDAYAAN DAN PARIWISATA	50.015.000,00	
			PROGRAM PELESTARIAN DAN PENGELOLAAN CAGAR BUDAYA				
				Persentase cagar budaya yang dilindungi			
					DINAS KEBUDAYAAN DAN PARIWISATA	980.889.336,00	
			PROGRAM PENGELOLAAN PERMUSEUMAN				

No	Prioritas Prov/Kab/Kota	Sasaran Prioritas	Program	Indikator Kinerja	SKPD Pelaksana Program Prioritas	Jumlah (Rp)	Ket
1	2	3	4	5	6	7	8
				Persentase ketercapaian persyaratan pendirian dan pengelolaan museum			
					DINAS KEBUDAYAAN DAN PARIWISATA	165.769.300,00	
			PROGRAM PENINGKATAN DAYA TARIK DESTINASI PARIWISATA				
				Waktu lamanya kunjungan wisata			
					DINAS KEBUDAYAAN DAN PARIWISATA	455.000.000,00	
			PROGRAM PENUNJANG URUSAN PEMERINTAHAN DAERAH KABUPATEN/KOTA				
				Terwujudnya tertib Pelayanan Administrasi Perkantoran			
					DINAS KEBUDAYAAN DAN PARIWISATA	5.760.956.615,00	
				Tingkat kepuasan terhadap kinerja DISBUDPAR			
					DINAS KEBUDAYAAN DAN PARIWISATA	8.101.799.754,00	

					DINAS KEBUDAYAAN DAN PARIWISATA	65.318.500,00	
5	**5. Pemulihan dan Penguatan Ekonomi Berkelanjutan Proritas.**						

			PROGRAM PERLINDUNGAN PEREMPUAN				
				Cakupan layanan perlindungan perempuan			
					DINAS PEMBERDAYAAN PEREMPUAN, PERLINDUNGAN ANAK, PENGENDALIAN PENDUDUK DAN KELUARGA BERENCANA	242.632.601,00	
			PROGRAM PENINGKATAN KUALITAS KELUARGA				
				Jumlah PD/L/LM yang berperan dalam pemberdayaan perempuan dan peningkatan kualitas keluarga			
					DINAS PEMBERDAYAAN PEREMPUAN, PERLINDUNGAN ANAK, PENGENDALIAN PENDUDUK DAN KELUARGA BERENCANA	183.073.860,00	
			PROGRAM PELAYANAN IZIN USAHA SIMPAN PINJAM				
				Persentase Koperasi Aktif yang Melakukan Perizinan Sesuai Peraturan Perundang-Undangan (OSS RBA)			
					DINAS KOPERASI, USAHA KECIL, MENENGAH, PERDAGANGAN DAN PERINDUSTRIAN	39.209.347,00	

No	Prioritas Prov/Kab/Kota	Sasaran Prioritas	Program	Indikator Kinerja	SKPD Pelaksana Program Prioritas	Jumlah (Rp)	Ket
1	2	3	4	5	6	7	8
			PROGRAM PENGAWASAN DAN PEMERIKSAAN KOPERASI				
				Persentase Pelaksanaan Pelaporan Hasil Pemeriksaan Kesehatan Koperasi			
					DINAS KOPERASI, USAHA KECIL, MENENGAH, PERDAGANGAN DAN PERINDUSTRIAN	98.856.170,00	
			PROGRAM PENILAIAN KESEHATAN KSP/USP KOPERASI				
				Persentase koperasi aktif dengan tata kelola, profil risiko, kinerja keuangan, dan permodalan dengan skor sehat dan cukup sehat			
					DINAS KOPERASI, USAHA KECIL, MENENGAH, PERDAGANGAN DAN PERINDUSTRIAN	62.084.182,00	
			PROGRAM PENDIDIKAN DAN LATIHAN PERKOPERASIAN				
				Persentase koperasi aktif yang difasilitasi dalam pendidikan dan pelatihan perkoperasian tiap tahunnya			
					DINAS KOPERASI, USAHA KECIL, MENENGAH, PERDAGANGAN DAN PERINDUSTRIAN	319.769.166,00	
			PROGRAM PEMBERDAYAAN DAN PERLINDUNGAN KOPERASI				
				Persentase koperasi sehat yang melakukan diversifikasi usaha			
					DINAS KOPERASI, USAHA KECIL, MENENGAH, PERDAGANGAN DAN PERINDUSTRIAN	212.211.162,00	
			PROGRAM PEMBERDAYAAN USAHA MENENGAH, USAHA KECIL, DAN USAHA MIKRO (UMKM)				
				Persentase UMKM terlatih yang bermitra			
					DINAS KOPERASI, USAHA KECIL, MENENGAH, PERDAGANGAN DAN PERINDUSTRIAN	496.511.756,00	
			PROGRAM PENGEMBANGAN UMKM				
				Persentase Penambahan UMKM naik kelas bagi UMKM yang difasilitasi tiap tahunnya			
					DINAS KOPERASI, USAHA KECIL, MENENGAH, PERDAGANGAN DAN PERINDUSTRIAN	523.707.386,00	
			PROGRAM PENGEMBANGAN IKLIM PENANAMAN MODAL				
				Persentase Penetapan Kawasan Unggulan Investasi di Kota Cirebon dari target penetapan Kawasan Unggulan Investasi			
					DINAS PENANAMAN MODAL DAN PELAYANAN TERPADU SATU PINTU	259.999.586,00	

No	Prioritas Prov/Kab/Kota	Sasaran Prioritas	Program	Indikator Kinerja	SKPD Pelaksana Program Prioritas	Jumlah (Rp)	Ket
1	2	3	4	5	6	7	8
			PROGRAM PROMOSI PENANAMAN MODAL				
				Jumlah Penambahan Nilai Investasi			
					DINAS PENANAMAN MODAL DAN PELAYANAN TERPADU SATU PINTU	172.771.172,00	
			PROGRAM PELAYANAN PENANAMAN MODAL				
				Persentase Peningkatan Pelaku Usaha yang memiliki legalitas usaha			
					DINAS PENANAMAN MODAL DAN PELAYANAN TERPADU SATU PINTU	420.000.001,00	
			PROGRAM PENGENDALIAN PELAKSANAAN PENANAMAN MODAL				
				Persentase pelaku usaha yang menyampaikan LKPM			
					DINAS PENANAMAN MODAL DAN PELAYANAN TERPADU SATU PINTU	350.017.946,00	
			PROGRAM PENGELOLAAN DATA DAN SISTEM INFORMASI PENANAMAN MODAL				
				Data perizinan dan non perizinan yang dapat disajikan			
					DINAS PENANAMAN MODAL DAN PELAYANAN TERPADU SATU PINTU	118.959.534,00	
			PROGRAM PENGELOLAAN PERIKANAN TANGKAP				
				Jumlah Produksi Perikanan Tangkap			
					DINAS KETAHANAN PANGAN, PERTANIAN DAN PERIKANAN	117.227.975,00	
			PROGRAM PENGELOLAAN PERIKANAN BUDIDAYA				
				Jumlah produksi perikanan budidaya			
					DINAS KETAHANAN PANGAN, PERTANIAN DAN PERIKANAN	942.529.474,00	
			PROGRAM PENGOLAHAN DAN PEMASARAN HASIL PERIKANAN				
				Jumlah produksi pengolahan dan pemasaran hasil perikanan			
					DINAS KETAHANAN PANGAN, PERTANIAN DAN PERIKANAN	164.500.090,00	
			PROGRAM PENINGKATAN DAYA TARIK DESTINASI PARIWISATA				
				Waktu lamanya kunjungan wisata			
					DINAS KEBUDAYAAN DAN PARIWISATA	760.000.000,00	

No	Prioritas Prov/Kab/Kota	Sasaran Prioritas	Program	Indikator Kinerja	SKPD Pelaksana Program Prioritas	Jumlah (Rp)	Ket
1	2	3	4	5	6	7	8
			PROGRAM PEMASARAN PARIWISATA				
				Jumlah kunjungan wisatawan			
					DINAS KEBUDAYAAN DAN PARIWISATA	1.074.269.775,00	
			PROGRAM PENGEMBANGAN EKONOMI KREATIF MELALUI PEMANFAATAN DAN PERLINDUNGAN HAK KEKAYAAN INTELEKTUAL				
				Pertumbuhan Lapangan Usaha Kreatif			
					DINAS KEBUDAYAAN DAN PARIWISATA	120.000.000,00	
			PROGRAM PENGEMBANGAN SUMBER DAYA PARIWISATA DAN EKONOMI KREATIF				
				Pertumbuhan Produtifitas Tenaga Kerja Ekonomi Kreatif			
					DINAS KEBUDAYAAN DAN PARIWISATA	425.658.000,00	
			PROGRAM PENYEDIAAN DAN PENGEMBANGAN SARANA PERTANIAN				
				Persentase Peningkatan Produktivitas Pertanian			
					DINAS KETAHANAN PANGAN, PERTANIAN DAN PERIKANAN	1.997.019.751,00	
			PROGRAM PENYEDIAAN DAN PENGEMBANGAN PRASARANA PERTANIAN				
				Persentase prasarana pertanian yang dipelihara			
					DINAS KETAHANAN PANGAN, PERTANIAN DAN PERIKANAN	191.150.228,00	
			PROGRAM PENGENDALIAN KESEHATAN HEWAN DAN KESEHATAN MASYARAKAT VETERINER				
				Persentase tingkat pencegahan dan pengendalian penyakit hewan			
					DINAS KETAHANAN PANGAN, PERTANIAN DAN PERIKANAN	570.390.803,00	
			PROGRAM PENGENDALIAN DAN PENANGGULANGAN BENCANA PERTANIAN				
				Persentase Pengendalian Serangan Organisme Pengganggu Tumbuhan (OPT)			
					DINAS KETAHANAN PANGAN, PERTANIAN DAN PERIKANAN	25.000.039,00	
			PROGRAM PENYULUHAN PERTANIAN				
				Peningkatan kualitas kelembagaan penyuluhan			
					DINAS KETAHANAN PANGAN, PERTANIAN DAN PERIKANAN	89.996.725,00	

No	Prioritas Prov/Kab/Kota	Sasaran Prioritas	Program	Indikator Kinerja	SKPD Pelaksana Program Prioritas	Jumlah (Rp)	Ket
1	2	3	4	5	6	7	8
			PROGRAM PERIZINAN DAN PENDAFTARAN PERUSAHAAN				
				Persentase Peningkatan Pelayanan Perizinan Klaster Perdagangan			
					DINAS KOPERASI, USAHA KECIL, MENENGAH, PERDAGANGAN DAN PERINDUSTRIAN	24.974.802,00	
			PROGRAM PENINGKATAN SARANA DISTRIBUSI PERDAGANGAN				
				Persentase peningkatan sarana distribusi dalam penyerapan barang pokok			
					DINAS KOPERASI, USAHA KECIL, MENENGAH, PERDAGANGAN DAN PERINDUSTRIAN	15.872.610,00	
			PROGRAM STABILISASI HARGA BARANG KEBUTUHAN POKOK DAN BARANG PENTING				
				Persentase ketersediaan stok barang pokok			
					DINAS KOPERASI, USAHA KECIL, MENENGAH, PERDAGANGAN DAN PERINDUSTRIAN	206.374.490,00	
			PROGRAM PENGEMBANGAN EKSPOR				
				Persentase peningkatan nilai ekspor			
					DINAS KOPERASI, USAHA KECIL, MENENGAH, PERDAGANGAN DAN PERINDUSTRIAN	160.431.735,00	
			PROGRAM STANDARDISASI DAN PERLINDUNGAN KONSUMEN				
				Persentase Cakupan Pelayanan Wajib Metrologi Legal			
					DINAS KOPERASI, USAHA KECIL, MENENGAH, PERDAGANGAN DAN PERINDUSTRIAN	407.490.412,00	
			PROGRAM PENGGUNAAN DAN PEMASARAN PRODUK DALAM NEGERI				
				Persentase Cakupan Pemahaman Masyarakat Terhadap Penggunaan Produk Dalam Negeri			
					DINAS KOPERASI, USAHA KECIL, MENENGAH, PERDAGANGAN DAN PERINDUSTRIAN	383.731.955,00	
			PROGRAM PERENCANAAN DAN PEMBANGUNAN INDUSTRI				
				Persentase ketercapaian program RPIK dalam pengembangan perwilayahan industri (Sentra IKM)			
					DINAS KOPERASI, USAHA KECIL, MENENGAH, PERDAGANGAN DAN PERINDUSTRIAN	1.014.640.235,00	

No	Prioritas Prov/Kab/Kota	Sasaran Prioritas	Program	Indikator Kinerja	SKPD Pelaksana Program Prioritas	Jumlah (Rp)	Ket
1	2	3	4	5	6	7	8
			PROGRAM PENGENDALIAN IZIN USAHA INDUSTRI				
				Persentase IKM yang melakukan perijinan melalui OSS RBA			
					DINAS KOPERASI, USAHA KECIL, MENENGAH, PERDAGANGAN DAN PERINDUSTRIAN	29.999.715,00	
			PROGRAM PENGELOLAAN SISTEM INFORMASI INDUSTRI NASIONAL				
				Persentase IKM Berbadan Hukum yang melakukan pelaporan usaha melaui SIINas			
					DINAS KOPERASI, USAHA KECIL, MENENGAH, PERDAGANGAN DAN PERINDUSTRIAN	49.999.880,00	
			PROGRAM PENYELENGGARAAN PEMERINTAHAN DAN PELAYANAN PUBLIK				
				Jumlah Dokumen Penyelenggaraan Pemerintahan dan Pelayanan Publik			
					KECAMATAN HARJAMUKTI	50.000.000,00	
				Persentase pelaksanaan pelayanan administrasi pemerintahan dan pelayanan publik di wilayah kecamatan			
					KECAMATAN KESAMBI	20.230.344,00	
			PROGRAM PEMBERDAYAAN MASYARAKAT DESA DAN KELURAHAN				
				Jumlah Dokumen Pemberdayaan Masyarakat Desa dan Kelurahan			
					KECAMATAN HARJAMUKTI	4.428.555.584,00	
				Jumlah Dokumen Program Pemberdayaan Masyarakat desa dan Kelurahan			
					KECAMATAN HARJAMUKTI	1.538.115.982,00	
				Jumlah Dokumen Program Pemberdayaan Masyarakat Desa dan Kelurahan			
					KECAMATAN HARJAMUKTI	1.389.172.438,00	
				Meningkatnya Program Pemberdayaan Masyarakat Desa dan Kelurahan			
					KECAMATAN HARJAMUKTI	1.250.312.455,00	
				Persentase LKK Tertib Administrasi			
					KECAMATAN KESAMBI	6.915.185.533,00	
				undefined			

No	Prioritas Prov/Kab/Kota	Sasaran Prioritas	Program	Indikator Kinerja	SKPD Pelaksana Program Prioritas	Jumlah (Rp)	Ket
1	2	3	4	5	6	7	8
					KECAMATAN HARJAMUKTI	500.000.000,00	
			PROGRAM KOORDINASI KETENTRAMAN DAN KETERTIBAN UMUM				
				Jumlah Dokumen Koordinasi Ketentraman dan Ketertiban Umum			
					KECAMATAN HARJAMUKTI	100.000.000,00	
				Persentase penanganan (Koordinasi kepada pihak terkait) gangguan ketentraman dan ketertiban umum			
					KECAMATAN KESAMBI	34.364.278,00	

					KECAMATAN HARJAMUKTI	0,00	
			PROGRAM PENYELENGGARAAN URUSAN PEMERINTAHAN UMUM				
				Jumlah Dokumen Penyelenggaraan Urusan Pemerintahan Umum			
					KECAMATAN HARJAMUKTI	50.000.000,00	
				Persentase penanganan (Koordinasi kepada pihak terkait) konflik sosial			
					KECAMATAN KESAMBI	27.200.352,00	
				undefined			
					KECAMATAN HARJAMUKTI	50.000.000,00	
			PROGRAM PENUNJANG URUSAN PEMERINTAHAN DAERAH KABUPATEN/KOTA				
				Jumlah Laporan Program Penunjang Urusan Pemerintah Daerah Kabupaten/Kota			
					KECAMATAN HARJAMUKTI	8.764.326.625,00	
				Meningkatnya Program Penunjang Urusan Pemerintahan Daerah Kabupaten/Kota			
					KECAMATAN HARJAMUKTI	107.392.550,00	
				Tingkat kepuasan terhadap kinerja DKUKMPP			
					DINAS KOPERASI, USAHA KECIL, MENENGAH, PERDAGANGAN DAN PERINDUSTRIAN	10.267.108.960,00	
				Tingkat kepuasan terhadap kinerja DPMPTSP			
					DINAS PENANAMAN MODAL DAN PELAYANAN TERPADU SATU PINTU	8.046.850.149,00	

No	Prioritas Prov/Kab/Kota	Sasaran Prioritas	Program	Indikator Kinerja	SKPD Pelaksana Program Prioritas	Jumlah (Rp)	Ket
1	2	3	4	5	6	7	8
				Tingkat Kepuasan terhadap Kinerja Kecamatan Kesambi			
					KECAMATAN KESAMBI	11.488.563.238,00	

					DINAS KOPERASI, USAHA KECIL, MENENGAH, PERDAGANGAN DAN PERINDUSTRIAN	2.992.894.423,00	
					KECAMATAN HARJAMUKTI	3.067.012.713,00	
6	**6. Peningkatan Profesionalisme Birokrasi.**						

			PROGRAM PENGARUSUTAMAAN GENDER DAN PEMBERDAYAAN PEREMPUAN				
				Persentase perempuan sebagai pejabat struktural			
					DINAS PEMBERDAYAAN PEREMPUAN, PERLINDUNGAN ANAK, PENGENDALIAN PENDUDUK DAN KELUARGA BERENCANA	47.662.880,00	
			PROGRAM ADMINISTRASI PEMERINTAHAN DESA				
				Persentase kelurahan di Kota Cirebon yang mengisi data Prodeskel dan Epdeskel tepat waktu			
					SEKRETARIAT DAERAH	227.264.049,00	
			PROGRAM PEMBERDAYAAN LEMBAGA KEMASYARAKATAN, LEMBAGA ADAT DAN MASYARAKAT HUKUM ADAT				
				Persentase Lembaga Kemasyarakatan Kelurahan (LKK) tertib administrasi			
					SEKRETARIAT DAERAH	1.009.900.314,00	
			PROGRAM PENGENDALIAN PENDUDUK				
				Jumlah pemangku kepentingan yang memanfaatkan GDPK			
					DINAS PEMBERDAYAAN PEREMPUAN, PERLINDUNGAN ANAK, PENGENDALIAN PENDUDUK DAN KELUARGA BERENCANA	521.695.222,00	
			PROGRAM PEMBINAAN KELUARGA BERENCANA (KB)				
				Current User/PUS			
					DINAS PEMBERDAYAAN PEREMPUAN, PERLINDUNGAN ANAK, PENGENDALIAN PENDUDUK DAN KELUARGA BERENCANA	374.984.462,00	

No	Prioritas Prov/Kab/Kota	Sasaran Prioritas	Program	Indikator Kinerja	SKPD Pelaksana Program Prioritas	Jumlah (Rp)	Ket
1	2	3	4	5	6	7	8
			PROGRAM PENGELOLAAN INFORMASI DAN KOMUNIKASI PUBLIK				
				Presentase Masyarakat yang menjadi sasaran penyebaran informasi publik, mengetahui kebijakan dan program prioritas pemerintah dan pemerintah daerah			
					DINAS KOMUNIKASI, INFORMATIKA DAN STATISTIK	3.924.450.520,00	
			PROGRAM PENGELOLAAN APLIKASI INFORMATIKA				
				Presentase Layanan Publik dan Administrasi Pemerintahan yang diselenggarakan secara elektronik dan terintegrasi			
					DINAS KOMUNIKASI, INFORMATIKA DAN STATISTIK	3.112.949.433,00	
				Presentase Perangkat Daerah (PD) yang terhubung dengan akses internet yang disediakan oleh DKIS			
					DINAS KOMUNIKASI, INFORMATIKA DAN STATISTIK	3.112.949.433,00	
			PROGRAM PENYELENGGARAAN STATISTIK SEKTORAL				
				Persentase penyelenggaraan statistik sektoral			
					DINAS KOMUNIKASI, INFORMATIKA DAN STATISTIK	409.655.806,00	
			PROGRAM PENYELENGGARAAN PERSANDIAN UNTUK PENGAMANAN INFORMASI				
				Presentase Terselenggaranya Layanan Persandian dan Keamanan Informasi di Lingkungan Pemerintah Daerah Kota Cirebon			
					DINAS KOMUNIKASI, INFORMATIKA DAN STATISTIK	782.211.558,00	
			PROGRAM PEMERINTAHAN DAN KESEJAHTERAAN RAKYAT				
				Persentase rumusan kebijakan yang difasilitasi oleh Bagian lingkup Asisten PEMKESRA			
					SEKRETARIAT DAERAH	4.980.170.985,00	
			PROGRAM PEREKONOMIAN DAN PEMBANGUNAN				
				Persentase rumusan kebijakan yang difasilitasi lingkup Asisten EKBANG			
					SEKRETARIAT DAERAH	3.395.923.638,00	
			PROGRAM PERENCANAAN, PENGENDALIAN DAN EVALUASI PEMBANGUNAN DAERAH				
				Kesesuaian Tahapan Perencanaan Pembangunan			
					BADAN PERENCANAAN PEMBANGUNAN, PENELITIAN DAN PENGEMBANGAN DAERAH	594.939.033,00	

No	Prioritas Prov/Kab/Kota	Sasaran Prioritas	Program	Indikator Kinerja	SKPD Pelaksana Program Prioritas	Jumlah (Rp)	Ket
1	2	3	4	5	6	7	8
				Persentase capaian Kinerja Evaluasi Hasil Perencanaan Pembangunan Daerah			
					BADAN PERENCANAAN PEMBANGUNAN, PENELITIAN DAN PENGEMBANGAN DAERAH	594.939.033,00	
				Persentase Keterisian Data Perencanaan pada SIPD			
					BADAN PERENCANAAN PEMBANGUNAN, PENELITIAN DAN PENGEMBANGAN DAERAH	594.939.033,00	

					BADAN PERENCANAAN PEMBANGUNAN, PENELITIAN DAN PENGEMBANGAN DAERAH	22.019.450,00	
			PROGRAM KOORDINASI DAN SINKRONISASI PERENCANAAN PEMBANGUNAN DAERAH				
				Kesesuaian dokumen Renja terhadap RKPD Perangkat Daerah Mitra Bidang PIK			
					BADAN PERENCANAAN PEMBANGUNAN, PENELITIAN DAN PENGEMBANGAN DAERAH	206.797.475,00	
				Kesesuaian dokumen Renja terhadap RKPD Perangkat Daerah Mitra Bidang PPPM			
					BADAN PERENCANAAN PEMBANGUNAN, PENELITIAN DAN PENGEMBANGAN DAERAH	206.797.475,00	

					BADAN PERENCANAAN PEMBANGUNAN, PENELITIAN DAN PENGEMBANGAN DAERAH	447.937.295,00	
			PROGRAM PENGELOLAAN KEUANGAN DAERAH				
				Capaian kinerja pengelolaan keuangan daerah			
					BADAN PENGELOLA KEUANGAN DAN PENDAPATAN DAERAH	8.259.818.024,00	
			PROGRAM PENGELOLAAN BARANG MILIK DAERAH				
				Persentase kesesuaian pemanfaatan Barang Milik Daerah terhadap perencanaan Barang Milik Daerah			
					BADAN PENGELOLA KEUANGAN DAN PENDAPATAN DAERAH	1.697.949.678,00	
			PROGRAM PENGELOLAAN PENDAPATAN DAERAH				
				Persentase peningkatan penerimaan PAD			

No	Prioritas Prov/Kab/Kota	Sasaran Prioritas	Program	Indikator Kinerja	SKPD Pelaksana Program Prioritas	Jumlah (Rp)	Ket
1	2	3	4	5	6	7	8
					BADAN PENGELOLA KEUANGAN DAN PENDAPATAN DAERAH	5.065.098.152,00	
			PROGRAM KEPEGAWAIAN DAERAH				
				Persentase jumlah pemangku jabatan pimpinan tinggi (Eseleon II), administrasi (Eselon III dan IV), dan Jabatan Fungsional yang kosong pada perangkat daerah			
					BADAN KEPEGAWAIAN DAN PENGEMBANGAN SUMBER DAYA MANUSIA	1.174.996.514,00	

					BADAN KEPEGAWAIAN DAN PENGEMBANGAN SUMBER DAYA MANUSIA	506.945.044,00	
			PROGRAM PENGEMBANGAN SUMBER DAYA MANUSIA				

					BADAN KEPEGAWAIAN DAN PENGEMBANGAN SUMBER DAYA MANUSIA	1.607.711.896,00	
			PROGRAM PENELITIAN DAN PENGEMBANGAN DAERAH				
				Persentase kelitbangan yang dihasilkan			
					BADAN PERENCANAAN PEMBANGUNAN, PENELITIAN DAN PENGEMBANGAN DAERAH	219.635.009,00	

					BADAN PERENCANAAN PEMBANGUNAN, PENELITIAN DAN PENGEMBANGAN DAERAH	648.497.571,00	
			PROGRAM PENYELENGGARAAN PENGAWASAN				
				Persentase tindak lanjut penyelesaian kerugian daerah			
					INSPEKTORAT DAERAH	645.467.000,00	
				Presentase tindak lanjut hasil pengawasan internal			
					INSPEKTORAT DAERAH	645.467.000,00	
			PROGRAM PERUMUSAN KEBIJAKAN, PENDAMPINGAN DAN ASISTENSI				
				Persentase pelaksanaan program kerja pengawasan			
					INSPEKTORAT DAERAH	776.681.245,00	
				Persentase penilaian SAKIP Perangkat Daerah			

No	Prioritas Prov/Kab/Kota	Sasaran Prioritas	Program	Indikator Kinerja	SKPD Pelaksana Program Prioritas	Jumlah (Rp)	Ket
1	2	3	4	5	6	7	8
					INSPEKTORAT DAERAH	695.283.245,00	
				Persentase penilaian SAKIP Perangkat Daerah [deleted]			
					INSPEKTORAT DAERAH	81.398.000,00	
			PROGRAM PENYELENGGARAAN PEMERINTAHAN DAN PELAYANAN PUBLIK				
				Persentase Pelaksanaan Pelayanan Administrasi Pemerintahan dan Pelayanan Publik di Wilayah Kecamatan			
					KECAMATAN PEKALIPAN	135.844.695,00	

					KECAMATAN PEKALIPAN	7.284.516,00	
			PROGRAM PEMBERDAYAAN MASYARAKAT DESA DAN KELURAHAN				
				Persentase LKK Tertib Administrasi			
					KECAMATAN PEKALIPAN	301.910.678,00	
				undefined			
					KECAMATAN PEKALIPAN	301.910.678,00	
			PROGRAM PENUNJANG URUSAN PEMERINTAHAN DAERAH KABUPATEN/KOTA				
					BADAN PENGELOLA KEUANGAN DAN PENDAPATAN DAERAH	51.375.713.095,00	
				Indeks Kepuasan Masyarakat			
					BADAN PENGELOLA KEUANGAN DAN PENDAPATAN DAERAH	51.375.713.095,00	
					DINAS KOMUNIKASI, INFORMATIKA DAN STATISTIK	13.142.870.089,00	
				Indeks Kepuasan Masyarakat Perangkat Daerah			
					INSPEKTORAT DAERAH	12.505.414.667,00	
				Indeks Kepuasan Masyarakat terhadap Kinerja Perangkat Daerah			
					DINAS SOSIAL	8.798.817.143,00	
				Nilai IKM Perangkat Daerah			

No	Prioritas Prov/Kab/Kota	Sasaran Prioritas	Program	Indikator Kinerja	SKPD Pelaksana Program Prioritas	Jumlah (Rp)	Ket
1	2	3	4	5	6	7	8
					SEKRETARIAT DAERAH	54.111.688.582,00	
				Tingkat kepuasan terhadap kinerja DP3APPKB			
					DINAS PEMBERDAYAAN PEREMPUAN, PERLINDUNGAN ANAK, PENGENDALIAN PENDUDUK DAN KELUARGA BERENCANA	8.533.681.558,00	
				Tingkat Kepuasan terhadap Kinerja Kecamatan			
					KECAMATAN PEKALIPAN	82.875.334,00	
				Tingkat kepuasan terhadap kinerja Perangkat Daerah			
					BADAN PERENCANAAN PEMBANGUNAN, PENELITIAN DAN PENGEMBANGAN DAERAH	50.549.295,00	

					BADAN KEPEGAWAIAN DAN PENGEMBANGAN SUMBER DAYA MANUSIA	8.942.075.574,00	
					BADAN PERENCANAAN PEMBANGUNAN, PENELITIAN DAN PENGEMBANGAN DAERAH	12.285.133.996,00	
					DINAS PEMBERDAYAAN PEREMPUAN, PERLINDUNGAN ANAK, PENGENDALIAN PENDUDUK DAN KELUARGA BERENCANA	2.032.290.476,00	
					INSPEKTORAT DAERAH	275.871.500,00	
7	**7. Menjaga Stabilitas Politik di Daerah.**						

			PROGRAM PENINGKATAN KETENTERAMAN DAN KETERTIBAN UMUM				
				Capaian SPM Bidang Trantibum Satpol PP			
					SATUAN POLISI PAMONG PRAJA	3.923.266.753,00	
			PROGRAM PENCEGAHAN, PENANGGULANGAN, PENYELAMATAN KEBAKARAN DAN PENYELAMATAN NON KEBAKARAN				
				Persentase Terbentuknya Sistem Ketahanan Kebakaran Lingkungan (SKKL) di tingkat Kelurahan dalam daerah layanan WMK			
					DINAS PEMADAM KEBAKARAN DAN PENYELAMATAN	4.641.329.983,00	
				Tingkat pelaksanaan penanggulangan kebakaran yang berhasil			
					DINAS PEMADAM KEBAKARAN DAN PENYELAMATAN	4.641.329.983,00	

No	Prioritas Prov/Kab/Kota	Sasaran Prioritas	Program	Indikator Kinerja	SKPD Pelaksana Program Prioritas	Jumlah (Rp)	Ket
1	2	3	4	5	6	7	8

					DINAS PEMADAM KEBAKARAN DAN PENYELAMATAN	263.945.629,00	
			PROGRAM PENDAFTARAN PENDUDUK				
				Cakupan Penerbitan Identitas Kependudukan			
					DINAS KEPENDUDUKAN DAN PENCATATAN SIPIL	258.288.716,00	
			PROGRAM PENCATATAN SIPIL				
				Cakupan Penerbitan Akta Pencatatan Sipil			
					DINAS KEPENDUDUKAN DAN PENCATATAN SIPIL	142.291.700,00	
			PROGRAM PENGELOLAAN INFORMASI ADMINISTRASI KEPENDUDUKAN				
				Persentase waktu aktif sistem untuk pelayanan dalam setahun			
					DINAS KEPENDUDUKAN DAN PENCATATAN SIPIL	524.957.453,00	
			PROGRAM DUKUNGAN PELAKSANAAN TUGAS DAN FUNGSI DPRD				
				Persentase Program DPRD untuk Melaksanakan Fungsi DPRD yang Terintegrasi ke dalam Dokumen Perencanaan dan Penganggaran SETWAN			
					SEKRETARIAT DPRD	830.012.150,00	

					SEKRETARIAT DPRD	9.885.051.208,00	
			PROGRAM PENGUATAN IDEOLOGI PANCASILA DAN KARAKTER KEBANGSAAN				
				Tingkat Pemahaman Ideologi Wawasan Kebangsaan Masyarakat			
					BADAN KESATUAN BANGSA DAN POLITIK	1.408.612.594,00	
			PROGRAM PENINGKATAN PERAN PARTAI POLITIK DAN LEMBAGA PENDIDIKAN MELALUI PENDIDIKAN POLITIK DAN PENGEMBANGAN ETIKA SERTA BUDAYA POLITIK				
				Tingkat Pemahaman Politik di Masyarakat			
					BADAN KESATUAN BANGSA DAN POLITIK	2.075.200.392,00	
			PROGRAM PEMBERDAYAAN DAN PENGAWASAN ORGANISASI KEMASYARAKATAN				

No	Prioritas Prov/Kab/Kota	Sasaran Prioritas	Program	Indikator Kinerja	SKPD Pelaksana Program Prioritas	Jumlah (Rp)	Ket
1	2	3	4	5	6	7	8
				Tingkat Pengetahuan dan Pemahaman Organisasi Kemasyarakatan (Ormas), Lembaga Swadaya Masyarakat (LSM) dan Organisasi Kepemudaan (OKP)			
					BADAN KESATUAN BANGSA DAN POLITIK	990.110.520,00	
			PROGRAM PEMBINAAN DAN PENGEMBANGAN KETAHANAN EKONOMI, SOSIAL, DAN BUDAYA				
				Tingkat Pemahaman Masyarakat pada P4GN dan Penanganan Potensi Konflik Antar Umat Beragama			
					BADAN KESATUAN BANGSA DAN POLITIK	441.881.345,00	
			PROGRAM PENINGKATAN KEWASPADAAN NASIONAL DAN PENINGKATAN KUALITAS DAN FASILITASI PENANGANAN KONFLIK SOSIAL				
				Persentase cakupan pencegahan/tangkal dini konflik			
					BADAN KESATUAN BANGSA DAN POLITIK	2.205.356.443,00	
			PROGRAM PENUNJANG URUSAN PEMERINTAHAN DAERAH KABUPATEN/KOTA				
				Indeks Kepuasan Masyarakat terhadap Kinerja Perangkat Daerah			
					BADAN KESATUAN BANGSA DAN POLITIK	8.867.811.506,00	
					SATUAN POLISI PAMONG PRAJA	87.613.290,00	
				Indeks Kepuasan Masyarakat terhadap Kinerja Perangkat Daerah			
					SATUAN POLISI PAMONG PRAJA	22.939.847,00	
				Nilai IKM Perangkat Daerah			
					DINAS KEPENDUDUKAN DAN PENCATATAN SIPIL	8.249.784.863,00	
					SEKRETARIAT DPRD	62.698.995.194,00	
				Tingkat kepuasan terhadap kinerja perangkat Daerah			
					DINAS PEMADAM KEBAKARAN DAN PENYELAMATAN	34.893.001,00	

					DINAS PEMADAM KEBAKARAN DAN PENYELAMATAN	7.033.361.301,00	
					SATUAN POLISI PAMONG PRAJA	13.129.208.484,00	
					SEKRETARIAT DPRD	6.592.130.057,00	

PLAFON ANGGARAN SEMENTARA BERDASARKAN URUSAN PEMERINTAHAN DAN PROGRAM, KEGIATAN DAN SUB KEGIATAN

No	PROGRAM			KEGIATAN			SUB KEGIATAN				PLAFON ANGGARAN SEMENTARA (Rp)	PRAKIRAAN MAJU		KET
	Program	Indikator Kinerja		Kegiatan	Indikator Kinerja		Sub Kegiatan	Indikator Kinerja		Lokasi Sub Kegiatan		N+1	N+2	
		Hasil Program	Target Capaian		Keluaran Kegiatan	Target Capaian		Keluaran Sub Kegiatan	Target Capaian					
	1.01 URUSAN PEMERINTAHAN BIDANG PENDIDIKAN													
	1.01.01 PROGRAM PENUNJANG URUSAN PEMERINTAHAN DAERAH KABUPATEN/KOTA	Indeks Kepuasan Masyarakat terhadap kinerja Dinas Pendidikan	88,78 Nilai											
				1.01.01.2.01 Perencanaan, Penganggaran, dan Evaluasi Kinerja Perangkat Daerah	Jumlah Dokumen Perencanaan Perangkat Daerah	7 Dokumen	1.01.01.2.01.0001 Penyusunan Dokumen Perencanaan Perangkat Daerah	Dokumen hasil perencanaan, penganggaran, dan evaluasi kinerja perangkat daerah	3 Jenis	Kota Cirebon, Semua Kecamatan, Semua Kel/Desa	111.924.705,00	223.590.000,00	0,00	
				1.01.01.2.01 Perencanaan, Penganggaran, dan Evaluasi Kinerja Perangkat Daerah	Jumlah Dokumen RKA-SKPD dan Laporan Hasil Koordinasi Penyusunan Dokumen RKA-SKPD	1 Dokumen	1.01.01.2.01.0002 Koordinasi dan Penyusunan Dokumen RKA-SKPD	Dokumen hasil perencanaan, penganggaran, dan evaluasi kinerja perangkat daerah	3 Jenis	Kota Cirebon, Semua Kecamatan, Semua Kel/Desa	76.551.045,00	98.795.000,00	0,00	
				1.01.01.2.01 Perencanaan, Penganggaran, dan Evaluasi Kinerja Perangkat Daerah	Jumlah Dokumen Perubahan RKA-SKPD dan Laporan Hasil Koordinasi Penyusunan Dokumen Perubahan RKA-SKPD	1 Dokumen	1.01.01.2.01.0003 Koordinasi dan Penyusunan Dokumen Perubahan RKA-SKPD	Dokumen hasil perencanaan, penganggaran, dan evaluasi kinerja perangkat daerah	3 Jenis	Kota Cirebon, Semua Kecamatan, Semua Kel/Desa	57.504.525,00	93.558.000,00	0,00	
				1.01.01.2.01 Perencanaan, Penganggaran, dan Evaluasi Kinerja Perangkat Daerah	Jumlah Dokumen DPA-SKPD dan Laporan Hasil Koordinasi Penyusunan Dokumen DPA-SKPD	1 Dokumen	1.01.01.2.01.0004 Koordinasi dan Penyusunan DPA-SKPD	Dokumen hasil perencanaan, penganggaran, dan evaluasi kinerja perangkat daerah	3 Jenis	Kota Cirebon, Semua Kecamatan, Semua Kel/Desa	60.619.045,00	66.530.000,00	0,00	
				1.01.01.2.01 Perencanaan, Penganggaran, dan Evaluasi Kinerja Perangkat Daerah	Jumlah Dokumen Perubahan DPA-SKPD dan Laporan Hasil Koordinasi Penyusunan Dokumen Perubahan DPA-SKPD	2 Dokumen	1.01.01.2.01.0005 Koordinasi dan Penyusunan Perubahan DPA- SKPD	Dokumen hasil perencanaan, penganggaran, dan evaluasi kinerja perangkat daerah	3 Jenis	Kota Cirebon, Semua Kecamatan, Semua Kel/Desa	74.656.045,00	77.755.000,00	0,00	
				1.01.01.2.01 Perencanaan, Penganggaran, dan Evaluasi Kinerja Perangkat Daerah	Jumlah Laporan Capaian Kinerja dan Ikhtisar Realisasi Kinerja SKPD dan Laporan Hasil Koordinasi Penyusunan Laporan Capaian Kinerja dan Ikhtisar Realisasi Kinerja SKPD	2 Laporan	1.01.01.2.01.0006 Koordinasi dan Penyusunan Laporan Capaian Kinerja dan Ikhtisar Realisasi Kinerja SKPD	Dokumen hasil perencanaan, penganggaran, dan evaluasi kinerja perangkat daerah	3 Jenis	Kota Cirebon, Semua Kecamatan, Semua Kel/Desa	462.042.936,00	406.304.000,00	0,00	

No	PROGRAM			KEGIATAN			SUB KEGIATAN				PLAFON ANGGARAN SEMENTARA (Rp)	PRAKIRAAN MAJU		KET
	Program	Indikator Kinerja		Kegiatan	Indikator Kinerja		Sub Kegiatan	Indikator Kinerja		Lokasi Sub Kegiatan		N+1	N+2	
		Hasil Program	Target Capaian		Keluaran Kegiatan	Target Capaian		Keluaran Sub Kegiatan	Target Capaian					
				1.01.01.2.01 Perencanaan, Penganggaran, dan Evaluasi Kinerja Perangkat Daerah	Jumlah Laporan Evaluasi Kinerja Perangkat Daerah	15 Laporan	1.01.01.2.01.0007 Evaluasi Kinerja Perangkat Daerah	Dokumen hasil perencanaan, penganggaran, dan evaluasi kinerja perangkat daerah	3 Jenis	Kota Cirebon, Semua Kecamatan, Semua Kel/Desa	215.498.585,00	292.709.000,00	0,00	
				1.01.01.2.02 Administrasi Keuangan Perangkat Daerah	Jumlah Orang yang Menerima Gaji dan Tunjangan ASN	2245 Orang/bulan	1.01.01.2.02.0001 Penyediaan Gaji dan Tunjangan ASN	Dokumen laporan keuangan perangkat daerah	1 Jenis	Kota Cirebon, Semua Kecamatan, Semua Kel/Desa	281.427.480.435,00	307.030.145.000,00	0,00	
				1.01.01.2.02 Administrasi Keuangan Perangkat Daerah	Jumlah Dokumen Koordinasi dan Pelaksanaan Akuntansi SKPD	2 Dokumen	1.01.01.2.02.0004 Koordinasi dan Pelaksanaan Akuntansi SKPD	Dokumen laporan keuangan perangkat daerah	1 Jenis	Kota Cirebon, Semua Kecamatan, Semua Kel/Desa	199.322.731,00	202.718.000,00	0,00	
				1.01.01.2.02 Administrasi Keuangan Perangkat Daerah	Jumlah Laporan Keuangan Akhir Tahun SKPD dan Laporan Hasil Koordinasi Penyusunan Laporan Keuangan Akhir Tahun SKPD	1 Laporan	1.01.01.2.02.0005 Koordinasi dan Penyusunan Laporan Keuangan Akhir Tahun SKPD	Dokumen laporan keuangan perangkat daerah	1 Jenis	Kota Cirebon, Semua Kecamatan, Semua Kel/Desa	137.070.845,00	16.231.000,00	0,00	
				1.01.01.2.03 Administrasi Barang Milik Daerah pada Perangkat Daerah	Jumlah Dokumen Pengamanan Barang Milik Daerah SKPD	2 Dokumen	1.01.01.2.03.0002 Pengamanan Barang Milik Daerah SKPD	Dokumen administrasi barang milik daerah	1 Dokumen	Kota Cirebon, Semua Kecamatan, Semua Kel/Desa	49.908.000,00	58.992.000,00	0,00	
				1.01.01.2.05 Administrasi Kepegawaian Perangkat Daerah	Jumlah Paket Pakaian Dinas beserta Atribut Kelengkapan	0 Paket	1.01.01.2.05.0002 Pengadaan Pakaian Dinas beserta Atribut Kelengkapannya	Pegawai yang mendapatkan pelayanan administrasi kepegawaian	150 Orang	Kota Cirebon, Semua Kecamatan, Semua Kel/Desa	0,00	421.599.000,00	0,00	
				1.01.01.2.05 Administrasi Kepegawaian Perangkat Daerah	Jumlah Orang yang Mengikuti Sosialisasi Peraturan Perundang-Undangan	150 Orang	1.01.01.2.05.0010 Sosialisasi Peraturan Perundang-Undangan	Pegawai yang mendapatkan pelayanan administrasi kepegawaian	150 Orang	Kota Cirebon, Semua Kecamatan, Semua Kel/Desa	383.826.800,00	57.431.000,00	0,00	
				1.01.01.2.05 Administrasi Kepegawaian Perangkat Daerah	Jumlah Orang yang Mengikuti Bimbingan Teknis Implementasi Peraturan Perundang-Undangan	175 Orang	1.01.01.2.05.0011 Bimbingan Teknis Implementasi Peraturan Perundang-Undangan	Pegawai yang mendapatkan pelayanan administrasi kepegawaian	150 Orang	Kota Cirebon, Semua Kecamatan, Semua Kel/Desa	244.843.360,00	606.063.000,00	0,00	
				1.01.01.2.06 Administrasi Umum Perangkat Daerah	Jumlah Paket Peralatan dan Perlengkapan Kantor yang Disediakan	3 Paket	1.01.01.2.06.0002 Penyediaan Peralatan dan Perlengkapan Kantor	Dokumen penyelenggaraan pelayanan administrasi umum	2 Jenis	Kota Cirebon, Semua Kecamatan, Semua Kel/Desa	236.182.692,00	273.421.000,00	0,00	
				1.01.01.2.06 Administrasi Umum Perangkat Daerah	Jumlah Paket Bahan Logistik Kantor yang Disediakan	3 Paket	1.01.01.2.06.0004 Penyediaan Bahan Logistik Kantor	Dokumen penyelenggaraan pelayanan administrasi umum	2 Jenis	Kota Cirebon, Semua Kecamatan, Semua Kel/Desa	23.797.140,00	24.181.000,00	0,00	
				1.01.01.2.06 Administrasi Umum Perangkat Daerah	Jumlah Paket Barang Cetakan dan Penggandaan yang Disediakan	2 Paket	1.01.01.2.06.0005 Penyediaan Barang Cetakan dan Penggandaan	Dokumen penyelenggaraan pelayanan administrasi umum	2 Jenis	Kota Cirebon, Semua Kecamatan, Semua Kel/Desa	210.559.015,00	200.084.000,00	0,00	

No	PROGRAM			KEGIATAN			SUB KEGIATAN				PLAFON ANGGARAN SEMENTARA (Rp)	PRAKIRAAN MAJU		KET
	Program	Indikator Kinerja		Kegiatan	Indikator Kinerja		Sub Kegiatan	Indikator Kinerja		Lokasi Sub Kegiatan		N+1	N+2	
		Hasil Program	Target Capaian		Keluaran Kegiatan	Target Capaian		Keluaran Sub Kegiatan	Target Capaian					
				1.01.01.2.06 Administrasi Umum Perangkat Daerah	Jumlah Dokumen Bahan Bacaan dan Peraturan Perundang-Undangan yang Disediakan	5 Dokumen	1.01.01.2.06.0006 Penyediaan Bahan Bacaan dan Peraturan Perundang-undangan	Dokumen penyelenggaraan pelayanan administrasi umum	2 Jenis	Kota Cirebon, Semua Kecamatan, Semua Kel/Desa	1.116.441.200,00	1.069.564.000,00	0,00	
				1.01.01.2.06 Administrasi Umum Perangkat Daerah	Jumlah Laporan Fasilitasi Kunjungan Tamu	12 Laporan	1.01.01.2.06.0008 Fasilitasi Kunjungan Tamu	Dokumen penyelenggaraan pelayanan administrasi umum	2 Jenis	Kota Cirebon, Semua Kecamatan, Semua Kel/Desa	130.383.243,00	150.877.000,00	0,00	
				1.01.01.2.06 Administrasi Umum Perangkat Daerah	Jumlah Laporan Penyelenggaraan Rapat Koordinasi dan Konsultasi SKPD	12 Laporan	1.01.01.2.06.0009 Penyelenggaraan Rapat Koordinasi dan Konsultasi SKPD	Dokumen penyelenggaraan pelayanan administrasi umum	2 Jenis	Kota Cirebon, Semua Kecamatan, Semua Kel/Desa	380.108.220,00	415.740.000,00	0,00	
				1.01.01.2.06 Administrasi Umum Perangkat Daerah	Jumlah Dokumen Penatausahaan Arsip Dinamis pada SKPD	1 Dokumen	1.01.01.2.06.0010 Penatausahaan Arsip Dinamis pada SKPD	Dokumen penyelenggaraan pelayanan administrasi umum	2 Jenis	Kota Cirebon, Semua Kecamatan, Semua Kel/Desa	102.007.250,00	115.209.000,00	0,00	
				1.01.01.2.06 Administrasi Umum Perangkat Daerah	Jumlah Dokumen Dukungan Pelaksanaan Sistem Pemerintahan Berbasis Elektronik pada SKPD	0 Dokumen	1.01.01.2.06.0011 Dukungan Pelaksanaan Sistem Pemerintahan Berbasis Elektronik pada SKPD	Dokumen penyelenggaraan pelayanan administrasi umum	2 Jenis	Kota Cirebon, Semua Kecamatan, Semua Kel/Desa	0,00	300.058.000,00	0,00	
				1.01.01.2.07 Pengadaan Barang Milik Daerah Penunjang Urusan Pemerintah Daerah	Jumlah Unit Kendaraan Perorangan Dinas atau Kendaraan Dinas Jabatan yang Disediakan	0 Unit	1.01.01.2.07.0001 Pengadaan Kendaraan Perorangan Dinas atau Kendaraan Dinas Jabatan	Dokumen hasil pengadaan barang milik daerah pada perangkat daerah	5 Jenis	Kota Cirebon, Semua Kecamatan, Semua Kel/Desa	0,00	0,00	0,00	
				1.01.01.2.07 Pengadaan Barang Milik Daerah Penunjang Urusan Pemerintah Daerah	Jumlah Unit Kendaraan Dinas Operasional atau Lapangan yang Disediakan	0 Unit	1.01.01.2.07.0002 Pengadaan Kendaraan Dinas Operasional atau Lapangan	Dokumen hasil pengadaan barang milik daerah pada perangkat daerah	5 Jenis	Kota Cirebon, Semua Kecamatan, Semua Kel/Desa	0,00	893.939.000,00	0,00	
				1.01.01.2.07 Pengadaan Barang Milik Daerah Penunjang Urusan Pemerintah Daerah	Jumlah Paket Mebel yang Disediakan	0 Unit	1.01.01.2.07.0005 Pengadaan Mebel	Dokumen hasil pengadaan barang milik daerah pada perangkat daerah	5 Jenis	Kota Cirebon, Semua Kecamatan, Semua Kel/Desa	0,00	233.506.000,00	0,00	
				1.01.01.2.07 Pengadaan Barang Milik Daerah Penunjang Urusan Pemerintah Daerah	Jumlah Unit Peralatan dan Mesin Lainnya yang Disediakan	0 Unit	1.01.01.2.07.0006 Pengadaan Peralatan dan Mesin Lainnya	Dokumen hasil pengadaan barang milik daerah pada perangkat daerah	5 Jenis	Kota Cirebon, Semua Kecamatan, Semua Kel/Desa	0,00	626.760.000,00	0,00	

No	PROGRAM			KEGIATAN			SUB KEGIATAN				PLAFON ANGGARAN SEMENTARA (Rp)	PRAKIRAAN MAJU		KET
	Program	Indikator Kinerja		Kegiatan	Indikator Kinerja		Sub Kegiatan	Indikator Kinerja		Lokasi Sub Kegiatan		N+1	N+2	
		Hasil Program	Target Capaian		Keluaran Kegiatan	Target Capaian		Keluaran Sub Kegiatan	Target Capaian					
				1.01.01.2.08 Penyediaan Jasa Penunjang Urusan Pemerintahan Daerah	Jumlah Laporan Penyediaan Jasa Surat Menyurat	12 Laporan	1.01.01.2.08.0001 Penyediaan Jasa Surat Menyurat	Dokumen penyediaan jasa penunjang urusan pemerintahan daerah pada Perangkat daerah	2 Jenis	Kota Cirebon, Semua Kecamatan, Semua Kel/Desa	46.992.000,00	64.316.000,00	0,00	
				1.01.01.2.08 Penyediaan Jasa Penunjang Urusan Pemerintahan Daerah	Jumlah Laporan Penyediaan Jasa Komunikasi, Sumber Daya Air dan Listrik yang Disediakan	12 Laporan	1.01.01.2.08.0002 Penyediaan Jasa Komunikasi, Sumber Daya Air dan Listrik	Dokumen penyediaan jasa penunjang urusan pemerintahan daerah pada Perangkat daerah	2 Jenis	Kota Cirebon, Semua Kecamatan, Semua Kel/Desa	473.228.000,00	934.231.000,00	0,00	
				1.01.01.2.08 Penyediaan Jasa Penunjang Urusan Pemerintahan Daerah	Jumlah Laporan Penyediaan Jasa Pelayanan Umum Kantor yang Disediakan	3 Laporan	1.01.01.2.08.0004 Penyediaan Jasa Pelayanan Umum Kantor	Dokumen penyediaan jasa penunjang urusan pemerintahan daerah pada Perangkat daerah	2 Jenis	Kota Cirebon, Semua Kecamatan, Semua Kel/Desa	720.535.920,00	687.158.000,00	0,00	
				1.01.01.2.09 Pemeliharaan Barang Milik Daerah Penunjang Urusan Pemerintahan Daerah	Jumlah Kendaraan Perorangan Dinas atau Kendaraan Dinas Jabatan yang Dipelihara dan dibayarkan Pajaknya	1 Unit	1.01.01.2.09.0001 Penyediaan Jasa Pemeliharaan, Biaya Pemeliharaan, dan Pajak Kendaraan Perorangan Dinas atau Kendaraan Dinas Jabatan	Dokumen hasil pemeliharaan barang milik daerah pada perangkat daerah	5 Jenis	Kota Cirebon, Semua Kecamatan, Semua Kel/Desa	48.864.000,00	51.530.000,00	0,00	
				1.01.01.2.09 Pemeliharaan Barang Milik Daerah Penunjang Urusan Pemerintahan Daerah	Jumlah Kendaraan Dinas Operasional atau Lapangan yang Dipelihara dan dibayarkan Pajak dan Perizinannya	75 Unit	1.01.01.2.09.0002 Penyediaan Jasa Pemeliharaan, Biaya Pemeliharaan, Pajak dan Perizinan Kendaraan Dinas Operasional atau Lapangan	Dokumen hasil pemeliharaan barang milik daerah pada perangkat daerah	5 Jenis	Kota Cirebon, Semua Kecamatan, Semua Kel/Desa	252.652.000,00	504.217.000,00	0,00	
				1.01.01.2.09 Pemeliharaan Barang Milik Daerah Penunjang Urusan Pemerintahan Daerah	Jumlah Mebel yang Dipelihara	0 Unit	1.01.01.2.09.0005 Pemeliharaan Mebel	Dokumen hasil pemeliharaan barang milik daerah pada perangkat daerah	5 Jenis	Kota Cirebon, Semua Kecamatan, Semua Kel/Desa	0,00	60.196.000,00	0,00	
				1.01.01.2.09 Pemeliharaan Barang Milik Daerah Penunjang Urusan Pemerintahan Daerah	Jumlah Peralatan dan Mesin Lainnya yang Dipelihara	188 Unit	1.01.01.2.09.0006 Pemeliharaan Peralatan dan Mesin Lainnya	Dokumen hasil pemeliharaan barang milik daerah pada perangkat daerah	5 Jenis	Kota Cirebon, Semua Kecamatan, Semua Kel/Desa	162.332.000,00	199.700.000,00	0,00	
				1.01.01.2.09 Pemeliharaan Barang Milik Daerah Penunjang Urusan Pemerintahan Daerah	Jumlah Gedung Kantor dan Bangunan Lainnya yang Dipelihara/Direhabilitasi	5 Unit	1.01.01.2.09.0009 Pemeliharaan/Rehabilitasi Gedung Kantor dan Bangunan Lainnya	Dokumen hasil pemeliharaan barang milik daerah pada perangkat daerah	5 Jenis	Kota Cirebon, Semua Kecamatan, Semua Kel/Desa	312.065.600,00	306.373.000,00	0,00	

No	PROGRAM			KEGIATAN			SUB KEGIATAN				PLAFON ANGGARAN SEMENTARA (Rp)	PRAKIRAAN MAJU		KET
	Program	Indikator Kinerja		Kegiatan	Indikator Kinerja		Sub Kegiatan	Indikator Kinerja		Lokasi Sub Kegiatan		N+1	N+2	
		Hasil Program	Target Capaian		Keluaran Kegiatan	Target Capaian		Keluaran Sub Kegiatan	Target Capaian					
				1.01.01.2.09 Pemeliharaan Barang Milik Daerah Penunjang Urusan Pemerintahan Daerah	Jumlah Sarana dan Prasarana Pendukung Gedung Kantor atau Bangunan Lainnya yang Dipelihara/Direhabilitasi	1 Unit	1.01.01.2.09.0011 Pemeliharaan/Rehabilitasi Sarana dan Prasarana Pendukung Gedung Kantor atau Bangunan Lainnya	Dokumen hasil pemeliharaan barang milik daerah pada perangkat daerah	5 Jenis	Kota Cirebon, Semua Kecamatan, Semua Kel/Desa	85.186.985,00	187.491.000,00	0,00	
	1.01.02 PROGRAM PENGELOLAAN PENDIDIKAN	Tingkat partisipasi warga negara usia 5-6 tahun yang berpartisipasi dalam PAUD Tingkat partisipasi warga negara usia 7-15 tahun yang berpartisipasi dalam pendidikan dasar Tingkat partisipasi warga negara usia 7-18 tahun yang belum menyelesaikan pendidikan dasar dan menengah yang berpartisipasi dalam pendidikan kesetaraan	73,52 Persen 100 Persen 91,58 Persen											
				1.01.02.2.01 Pengelolaan Pendidikan Sekolah Dasar	Jumlah Ruang Guru/Kepala Sekolah/TU yang Telah Dibangun	0 Ruang	1.01.02.2.01.0003 Pembangunan Ruang Guru/Kepala Sekolah/TU	Persentase Satuan SD yang Terakreditasi B	63,80 Persen	Kota Cirebon, Semua Kecamatan, Semua Kel/Desa	0,00	441.000.000,00	0,00	
				1.01.02.2.01 Pengelolaan Pendidikan Sekolah Dasar	Jumlah Ruang Unit Kesehatan Sekolah yang Telah Dibangun	4 Ruang	1.01.02.2.01.0004 Pembangunan Ruang Unit Kesehatan Sekolah	Persentase Satuan SD yang Terakreditasi B	63,80 Persen	Kota Cirebon, Semua Kecamatan, Semua Kel/Desa	0,00	992.250.000,00	0,00	
				1.01.02.2.01 Pengelolaan Pendidikan Sekolah Dasar	Jumlah Sarana, Prasarana dan Utilitas Sekolah yang Telah Dibangun	4 Unit	1.01.02.2.01.0006 Pembangunan Sarana, Prasarana dan Utilitas Sekolah	Persentase Satuan SD yang Terakreditasi B	63,80 Persen	Kota Cirebon, Semua Kecamatan, Semua Kel/Desa	0,00	992.250.000,00	0,00	
				1.01.02.2.01 Pengelolaan Pendidikan Sekolah Dasar	Jumlah Ruang Guru/Kepala Sekolah/TU yang Telah Direhabilitasi Sedang/Berat	10 Ruang	1.01.02.2.01.0009 Rehabilitasi Sedang/Berat Ruang Guru/Kepala Sekolah/TU	Persentase Satuan SD yang Terakreditasi B	63,80 Persen	Kota Cirebon, Semua Kecamatan, Semua Kel/Desa	0,00	2.205.000.000,00	0,00	
				1.01.02.2.01 Pengelolaan Pendidikan Sekolah Dasar	Jumlah Ruang Unit Kesehatan Sekolah yang Telah Direhabilitasi Sedang/Berat	0 Ruang	1.01.02.2.01.0010 Rehabilitasi Sedang/Berat Ruang Unit Kesehatan Sekolah	Persentase Satuan SD yang Terakreditasi B	63,80 Persen	Kota Cirebon, Semua Kecamatan, Semua Kel/Desa	0,00	441.000.000,00	0,00	
				1.01.02.2.01 Pengelolaan Pendidikan Sekolah Dasar	Jumlah Perpustakaan Sekolah yang Telah Direhabilitasi Sedang/Berat	7 Ruang	1.01.02.2.01.0011 Rehabilitasi Sedang/Berat Perpustakaan Sekolah	Persentase Satuan SD yang Terakreditasi B	63,80 Persen	Kota Cirebon, Semua Kecamatan, Semua Kel/Desa	0,00	854.436.000,00	0,00	

No	PROGRAM			KEGIATAN			SUB KEGIATAN				PLAFON ANGGARAN SEMENTARA (Rp)	PRAKIRAAN MAJU		KET
	Program	Indikator Kinerja		Kegiatan	Indikator Kinerja		Sub Kegiatan	Indikator Kinerja		Lokasi Sub Kegiatan		N+1	N+2	
		Hasil Program	Target Capaian		Keluaran Kegiatan	Target Capaian		Keluaran Sub Kegiatan	Target Capaian					
				1.01.02.2.01 Pengelolaan Pendidikan Sekolah Dasar	Jumlah Rumah Dinas Kepala Sekolah, Guru, Penjaga Sekolah yang Telah DiRehabilitasi Sedang/Berat	0 Unit	1.01.02.2.01.0013 Rehabilitasi Sedang/Berat Rumah Dinas Kepala Sekolah/Guru/Penjaga Sekolah	Persentase Satuan SD yang Terakreditasi B	63,80 Persen	Kota Cirebon, Semua Kecamatan, Semua Kel/Desa	0,00	854.437.000,00	0,00	
				1.01.02.2.01 Pengelolaan Pendidikan Sekolah Dasar	Jumlah Siswa yang Mengikuti Ajang Kompetisi/Lomba Akademik dan Non Akademik	1284 Peserta Didik	1.01.02.2.01.0025 Pembinaan Minat, Bakat dan Kreativitas Siswa	Persentase Satuan SD yang Terakreditasi B	63,80 Persen	Kota Cirebon, Semua Kecamatan, Semua Kel/Desa	833.854.068,00	424.462.000,00	0,00	
				1.01.02.2.01 Pengelolaan Pendidikan Sekolah Dasar	Jumlah Pendidik dan Tenaga Kependidikan yang Mendapatkan Fasilitasi Kenaikan Pangkat/Golongan, Pemberian Promosi, Peningkatan Kompetensi dan Kualifikasi	0 Orang	1.01.02.2.01.0027 Pengembangan Karir Pendidik dan Tenaga Kependidikan pada Satuan Pendidikan Sekolah Dasar	Persentase Satuan SD yang Terakreditasi B	63,80 Persen	Kota Cirebon, Semua Kecamatan, Semua Kel/Desa	0,00	0,00	0,00	
				1.01.02.2.01 Pengelolaan Pendidikan Sekolah Dasar	Jumlah Sekolah Dasar yang Dilaksanakan Pembinaan Kelembagaan dan manajemen sekolah	161 Satuan Pendidikan	1.01.02.2.01.0028 Pembinaan Kelembagaan dan Manajemen Sekolah	Persentase Satuan SD yang Terakreditasi B	63,80 Persen	Kota Cirebon, Semua Kecamatan, Semua Kel/Desa	3.141.548.800,00	7.136.671.000,00	0,00	
				1.01.02.2.01 Pengelolaan Pendidikan Sekolah Dasar	Jumlah Sekolah Dasar yang Mengelola Dana BOS	157 Satuan Pendidikan	1.01.02.2.01.0029 Pengelolaan Dana BOS Sekolah Dasar	Persentase Satuan SD yang Terakreditasi B	63,80 Persen	Kota Cirebon, Semua Kecamatan, Semua Kel/Desa	30.574.470.000,00	40.859.633.000,00	0,00	
				1.01.02.2.01 Pengelolaan Pendidikan Sekolah Dasar	Jumlah Orang yang Mendapatkan Pembinaan Penggunaan Teknologi, Informasi dan Komunikasi (TIK) untuk Pendidikan	0 Orang	1.01.02.2.01.0035 Pembinaan Penggunaan Teknologi, Informasi dan Komunikasi (TIK) untuk Pendidikan	Persentase Satuan SD yang Terakreditasi B	63,80 Persen	Kota Cirebon, Semua Kecamatan, Semua Kel/Desa	0,00	0,00	0,00	
				1.01.02.2.01 Pengelolaan Pendidikan Sekolah Dasar	Jumlah konten digital untuk pendidikan yang telah dikembangkan	0 Konten Digital	1.01.02.2.01.0036 Pengembangan konten digital untuk pendidikan	Persentase Satuan SD yang Terakreditasi B	63,80 Persen	Kota Cirebon, Semua Kecamatan, Semua Kel/Desa	0,00	55.125.000,00	0,00	
				1.01.02.2.01 Pengelolaan Pendidikan Sekolah Dasar	Jumlah Dokumen Hasil Koordinasi, Perencanaan, Supervisi dan Evaluasi Layanan di Bidang Pendidikan	0 Dokumen	1.01.02.2.01.0038 Koordinasi, Perencanaan, Supervisi dan Evaluasi Layanan di Bidang Pendidikan	Persentase Satuan SD yang Terakreditasi B	63,80 Persen	Kota Cirebon, Semua Kecamatan, Semua Kel/Desa	0,00	0,00	0,00	
				1.01.02.2.01 Pengelolaan Pendidikan Sekolah Dasar	Jumlah kegiatan sosialisasi dan advokasi kebijakan di bidang Pendidikan yang dilaksanakan	0 Dokumen	1.01.02.2.01.0039 Sosialisasi dan Advokasi Kebijakan Bidang Pendidikan	Persentase Satuan SD yang Terakreditasi B	63,80 Persen	Kota Cirebon, Semua Kecamatan, Semua Kel/Desa	0,00	55.125.000,00	0,00	
				1.01.02.2.01 Pengelolaan Pendidikan Sekolah Dasar	Jumlah Perlengkapan Peserta Didik yang Tersedia	1 Paket	1.01.02.2.01.0046 Pengadaan Perlengkapan Peserta Didik	Persentase Satuan SD yang Terakreditasi B	63,80 Persen	Kota Cirebon, Semua Kecamatan, Semua Kel/Desa	721.888.052,00	330.750.000,00	0,00	
				1.01.02.2.01 Pengelolaan Pendidikan Sekolah Dasar	Jumlah Ruang Kelas Baru yang Bertambah	15 Ruang	1.01.02.2.01.0047 Pembangunan Ruang Kelas Baru	Persentase Satuan SD yang Terakreditasi B	63,80 Persen	Kota Cirebon, Semua Kecamatan, Semua Kel/Desa	0,00	0,00	0,00	

No	PROGRAM			KEGIATAN			SUB KEGIATAN				PLAFON ANGGARAN SEMENTARA (Rp)	PRAKIRAAN MAJU		KET
	Program	Indikator Kinerja		Kegiatan	Indikator Kinerja		Sub Kegiatan	Indikator Kinerja		Lokasi Sub Kegiatan		N+1	N+2	
		Hasil Program	Target Capaian		Keluaran Kegiatan	Target Capaian		Keluaran Sub Kegiatan	Target Capaian					
				1.01.02.2.01 Pengelolaan Pendidikan Sekolah Dasar	Jumlah Sarana, Prasarana dan Utilitas Sekolah yang Telah Direhabilitasi Sedang/Berat	11 Unit	1.01.02.2.01.0048 Rehabilitasi Sedang/Berat Sarana, Prasarana dan Utilitas Sekolah	Persentase Satuan SD yang Terakreditasi B	63,80 Persen	Kota Cirebon, Semua Kecamatan, Semua Kel/Desa	0,00	5.902.226.000,00	0,00	
				1.01.02.2.01 Pengelolaan Pendidikan Sekolah Dasar	Jumlah Peserta Bimbingan Teknis, Pelatihan, dan/atau Magang/PKL untuk Peningkatan Kapasitas Bidang Pendidikan yang dilaksanakan	0 Orang	1.01.02.2.01.0049 Bimbingan Teknis, Pelatihan, dan/atau Magang/PKL untuk Peningkatan Kapasitas Bidang Pendidikan	Persentase Satuan SD yang Terakreditasi B	63,80 Persen	Kota Cirebon, Semua Kecamatan, Semua Kel/Desa	0,00	55.125.000,00	0,00	
				1.01.02.2.01 Pengelolaan Pendidikan Sekolah Dasar	Jumlah Satuan Pendidikan yang Menyelenggarakan Proses Belajar	0 Satuan Pendidikan	1.01.02.2.01.0050 Penyelenggaraan Proses Belajar Bagi Peserta Didik	Persentase Satuan SD yang Terakreditasi B	63,80 Persen	Kota Cirebon, Semua Kecamatan, Semua Kel/Desa	0,00	0,00	0,00	
				1.01.02.2.01 Pengelolaan Pendidikan Sekolah Dasar	Jumlah Ruang Kelas Sekolah yang Telah Direhabilitasi Sedang/Berat	10 Ruang	1.01.02.2.01.0051 Rehabilitasi Sedang/Berat Ruang Kelas Sekolah	Persentase Satuan SD yang Terakreditasi B	63,80 Persen	Kota Cirebon, Semua Kecamatan, Semua Kel/Desa	15.840.976.325,00	10.804.500.000,00	0,00	
				1.01.02.2.01 Pengelolaan Pendidikan Sekolah Dasar	Jumlah Peserta Didik Sekolah Dasar yang Menerima Biaya Personil Peserta Didik	25392 Peserta Didik	1.01.02.2.01.0054 Penyediaan Biaya Personil Peserta Didik Sekolah Dasar	Persentase Satuan SD yang Terakreditasi B	63,80 Persen	Kota Cirebon, Semua Kecamatan, Semua Kel/Desa	9.698.570.050,00	0,00	0,00	
				1.01.02.2.01 Pengelolaan Pendidikan Sekolah Dasar	Jumlah Alat Praktik dan Peraga Peserta Didik yang Tersedia	1 Paket	1.01.02.2.01.0055 Pengadaan Alat Praktik dan Peraga Peserta Didik	Persentase Satuan SD yang Terakreditasi B	63,80 Persen	Kota Cirebon, Semua Kecamatan, Semua Kel/Desa	0,00	4.957.710.000,00	0,00	
				1.01.02.2.02 Pengelolaan Pendidikan Sekolah Menengah Pertama	Jumlah Ruang Unit Kesehatan Sekolah yang Telah Dibangun	0 Ruang	1.01.02.2.02.0004 Pembangunan Ruang Unit Kesehatan Sekolah	Persentase Satuan SMP yang Terakreditasi B	50,00 Persen	Kota Cirebon, Semua Kecamatan, Semua Kel/Desa	0,00	330.750.000,00	0,00	
				1.01.02.2.02 Pengelolaan Pendidikan Sekolah Menengah Pertama	Jumlah Ruang Laboratorium yang Telah Dibangun	0 Ruang	1.01.02.2.02.0006 Pembangunan Laboratorium	Persentase Satuan SMP yang Terakreditasi B	50,00 Persen	Kota Cirebon, Semua Kecamatan, Semua Kel/Desa	0,00	661.500.000,00	0,00	
				1.01.02.2.02 Pengelolaan Pendidikan Sekolah Menengah Pertama	Jumlah Sarana, Prasarana dan Utilitas Sekolah yang Telah Dibangun	0 Unit	1.01.02.2.02.0012 Pembangunan Sarana, Prasarana dan Utilitas Sekolah	Persentase Satuan SMP yang Terakreditasi B	50,00 Persen	Kota Cirebon, Semua Kecamatan, Semua Kel/Desa	0,00	882.000.000,00	0,00	
				1.01.02.2.02 Pengelolaan Pendidikan Sekolah Menengah Pertama	Jumlah Ruang kelas sekolah yang Telah Direhabilitasi Sedang/Berat	17 Ruang	1.01.02.2.02.0014 Rehabilitasi Sedang/Berat Ruang Kelas Sekolah	Persentase Satuan SMP yang Terakreditasi B	50,00 Persen	Kota Cirebon, Semua Kecamatan, Semua Kel/Desa	3.210.039.975,00	8.455.054.000,00	0,00	
				1.01.02.2.02 Pengelolaan Pendidikan Sekolah Menengah Pertama	Jumlah Ruang Unit Kesehatan Sekolah yang Telah Direhabilitasi Sedang/Berat	0 Ruang	1.01.02.2.02.0016 Rehabilitasi Sedang/Berat Ruang Unit Kesehatan Sekolah	Persentase Satuan SMP yang Terakreditasi B	50,00 Persen	Kota Cirebon, Semua Kecamatan, Semua Kel/Desa	0,00	551.250.000,00	0,00	

No	PROGRAM			KEGIATAN			SUB KEGIATAN				PLAFON ANGGARAN SEMENTARA (Rp)	PRAKIRAAN MAJU		KET
	Program	Indikator Kinerja		Kegiatan	Indikator Kinerja		Sub Kegiatan	Indikator Kinerja		Lokasi Sub Kegiatan		N+1	N+2	
		Hasil Program	Target Capaian		Keluaran Kegiatan	Target Capaian		Keluaran Sub Kegiatan	Target Capaian					
				1.01.02.2.02 Pengelolaan Pendidikan Sekolah Menengah Pertama	Jumlah Perpustakaan Sekolah yang Telah Direhabilitasi Sedang/Berat	0 Ruang	1.01.02.2.02.0017 Rehabilitasi Sedang/Berat Perpustakaan Sekolah	Persentase Satuan SMP yang Terakreditasi B	50,00 Persen	Kota Cirebon, Semua Kecamatan, Semua Kel/Desa	0,00	551.250.000,00	0,00	
				1.01.02.2.02 Pengelolaan Pendidikan Sekolah Menengah Pertama	Jumlah Laboratorium yang Telah Direhabilitasi Sedang/Berat	6 Ruang	1.01.02.2.02.0018 Rehabilitasi Sedang/Berat Laboratorium	Persentase Satuan SMP yang Terakreditasi B	50,00 Persen	Kota Cirebon, Semua Kecamatan, Semua Kel/Desa	199.999.975,00	882.000.000,00	0,00	
				1.01.02.2.02 Pengelolaan Pendidikan Sekolah Menengah Pertama	Jumlah Rumah Dinas Kepala Sekolah/Guru/Penjaga Sekolah yang Telah Direhabilitasi Sedang/Berat	0 Unit	1.01.02.2.02.0021 Rehabilitasi Sedang/Berat Rumah Dinas Kepala Sekolah/Guru/Penjaga Sekolah	Persentase Satuan SMP yang Terakreditasi B	50,00 Persen	Kota Cirebon, Semua Kecamatan, Semua Kel/Desa	0,00	2.515.443.000,00	0,00	
				1.01.02.2.02 Pengelolaan Pendidikan Sekolah Menengah Pertama	Jumlah Sarana, Prasarana dan Utilitas Sekolah yang Telah Direhabilitasi Sedang/Berat	15 Unit	1.01.02.2.02.0024 Rehabilitasi Sedang/Berat Sarana, Prasarana dan Utilitas Sekolah	Persentase Satuan SMP yang Terakreditasi B	50,00 Persen	Kota Cirebon, Semua Kecamatan, Semua Kel/Desa	199.999.950,00	4.410.000.000,00	0,00	
				1.01.02.2.02 Pengelolaan Pendidikan Sekolah Menengah Pertama	Jumlah Peserta didik Sekolah Menengah Pertama yang Menerima Biaya Personil Peserta Didik	15725 Peserta Didik	1.01.02.2.02.0032 Penyediaan Biaya Personil Peserta Didik Sekolah Menengah Pertama	Persentase Satuan SMP yang Terakreditasi B	50,00 Persen	Kota Cirebon, Semua Kecamatan, Semua Kel/Desa	6.115.266.956,00	0,00	0,00	
				1.01.02.2.02 Pengelolaan Pendidikan Sekolah Menengah Pertama	Jumlah Siswa yang Mengikuti Ajang Kompetisi/Lomba Akademik dan Non Akademik	425 Peserta Didik	1.01.02.2.02.0038 Pembinaan Minat, Bakat dan Kreativitas Siswa	Persentase Satuan SMP yang Terakreditasi B	50,00 Persen	Kota Cirebon, Semua Kecamatan, Semua Kel/Desa	1.026.108.012,00	610.785.000,00	0,00	
				1.01.02.2.02 Pengelolaan Pendidikan Sekolah Menengah Pertama	Jumlah Pendidik dan Tenaga Kependidikan yang Mendapatkan Fasilitasi Kenaikan Pangkat/Golongan, Pemberian Promosi, Peningkatan Kompetensi dan Kualifikasi	0 Orang	1.01.02.2.02.0040 Pengembangan Karir Pendidik dan Tenaga Kependidikan pada Satuan Pendidikan Sekolah Menengah Pertama	Persentase Satuan SMP yang Terakreditasi B	50,00 Persen	Kota Cirebon, Semua Kecamatan, Semua Kel/Desa	0,00	0,00	0,00	
				1.01.02.2.02 Pengelolaan Pendidikan Sekolah Menengah Pertama	Jumlah Sekolah Menengah Pertama yang Dilaksanakan Pembinaan	51 Satuan Pendidikan	1.01.02.2.02.0041 Pembinaan Kelembagaan dan Manajemen Sekolah	Persentase Satuan SMP yang Terakreditasi B	50,00 Persen	Kota Cirebon, Semua Kecamatan, Semua Kel/Desa	2.009.516.540,00	5.096.268.000,00	0,00	
				1.01.02.2.02 Pengelolaan Pendidikan Sekolah Menengah Pertama	Jumlah Sekolah Menengah pertama yang Mengelola Dana BOS	48 Satuan Pendidikan	1.01.02.2.02.0042 Pengelolaan Dana BOS Sekolah Menengah Pertama	Persentase Satuan SMP yang Terakreditasi B	50,00 Persen	Kota Cirebon, Semua Kecamatan, Semua Kel/Desa	20.196.180.000,00	28.056.453.000,00	0,00	

No	PROGRAM			KEGIATAN			SUB KEGIATAN				PLAFON ANGGARAN SEMENTARA (Rp)	PRAKIRAAN MAJU		KET
	Program	Indikator Kinerja		Kegiatan	Indikator Kinerja		Sub Kegiatan	Indikator Kinerja		Lokasi Sub Kegiatan		N+1	N+2	
		Hasil Program	Target Capaian		Keluaran Kegiatan	Target Capaian		Keluaran Sub Kegiatan	Target Capaian					
				1.01.02.2.02 Pengelolaan Pendidikan Sekolah Menengah Pertama	Jumlah Orang yang Mendapatkan Pembinaan Penggunaan Teknologi, Informasi dan Komunikasi (TIK) untuk Pendidikan	0 Orang	1.01.02.2.02.0048 Pembinaan Penggunaan Teknologi, Informasi dan Komunikasi (TIK) untuk Pendidikan	Persentase Satuan SMP yang Terakreditasi B	50,00 Persen	Kota Cirebon, Semua Kecamatan, Semua Kel/Desa	0,00	0,00	0,00	
				1.01.02.2.02 Pengelolaan Pendidikan Sekolah Menengah Pertama	Jumlah konten digital untuk pendidikan yang telah dikembangkan	0 Konten Digital	1.01.02.2.02.0049 Pengembangan konten digital untuk pendidikan	Persentase Satuan SMP yang Terakreditasi B	50,00 Persen	Kota Cirebon, Semua Kecamatan, Semua Kel/Desa	0,00	0,00	0,00	
				1.01.02.2.02 Pengelolaan Pendidikan Sekolah Menengah Pertama	Jumlah Dokumen Hasil Koordinasi, Perencanaan, Supervisi dan Evaluasi Layanan di Bidang Pendidikan	0 Dokumen	1.01.02.2.02.0051 Koordinasi, Perencanaan, Supervisi dan Evaluasi Layanan di Bidang Pendidikan	Persentase Satuan SMP yang Terakreditasi B	50,00 Persen	Kota Cirebon, Semua Kecamatan, Semua Kel/Desa	0,00	0,00	0,00	
				1.01.02.2.02 Pengelolaan Pendidikan Sekolah Menengah Pertama	Jumlah kegiatan sosialisasi dan advokasi kebijakan di bidang Pendidikan yang dilaksanakan	0 Dokumen	1.01.02.2.02.0052 Sosialisasi dan Advokasi Kebijakan Bidang Pendidikan	Persentase Satuan SMP yang Terakreditasi B	50,00 Persen	Kota Cirebon, Semua Kecamatan, Semua Kel/Desa	0,00	55.125.000,00	0,00	
				1.01.02.2.02 Pengelolaan Pendidikan Sekolah Menengah Pertama	Jumlah kegiatan pendampingan bagi satuan pendidikan untuk pencegahan perundungan, kekerasan, dan intoleransi	0 Kegiatan	1.01.02.2.02.0055 Pemberian layanan pendampingan bagi satuan pendidikan untuk pencegahan perundungan, kekerasan, dan intoleransi	Persentase Satuan SMP yang Terakreditasi B	50,00 Persen	Kota Cirebon, Semua Kecamatan, Semua Kel/Desa	0,00	220.500.000,00	0,00	
				1.01.02.2.02 Pengelolaan Pendidikan Sekolah Menengah Pertama	Jumlah Peserta Didik yang Mengikuti Proses Belajar	18 Satuan Pendidikan	1.01.02.2.02.0058 Penyelenggaraan Proses Belajar bagi Peserta Didik	Persentase Satuan SMP yang Terakreditasi B	50,00 Persen	Kota Cirebon, Semua Kecamatan, Semua Kel/Desa	347.362.195,00	0,00	0,00	
				1.01.02.2.02 Pengelolaan Pendidikan Sekolah Menengah Pertama	Jumlah Ruang Kelas Baru yang Bertambah	0 Ruang	1.01.02.2.02.0059 Pembangunan Ruang Kelas Baru	Persentase Satuan SMP yang Terakreditasi B	50,00 Persen	Kota Cirebon, Semua Kecamatan, Semua Kel/Desa	0,00	0,00	0,00	
				1.01.02.2.02 Pengelolaan Pendidikan Sekolah Menengah Pertama	Jumlah Peserta Bimbingan Teknis, Pelatihan, dan/atau Magang/PKL untuk Peningkatan Kapasitas Bidang Pendidikan yang dilaksanakan	0 Orang	1.01.02.2.02.0060 Bimbingan Teknis, Pelatihan, dan/atau Magang/PKL untuk Peningkatan Kapasitas Bidang Pendidikan	Persentase Satuan SMP yang Terakreditasi B	50,00 Persen	Kota Cirebon, Semua Kecamatan, Semua Kel/Desa	0,00	55.125.000,00	0,00	
				1.01.02.2.02 Pengelolaan Pendidikan Sekolah Menengah Pertama	Jumlah Perlengkapan Peserta Didik yang Tersedia	1 Paket	1.01.02.2.02.0062 Pengadaan Perlengkapan Peserta Didik	Persentase Satuan SMP yang Terakreditasi B	50,00 Persen	Kota Cirebon, Semua Kecamatan, Semua Kel/Desa	471.871.000,00	661.500.000,00	0,00	

No	PROGRAM			KEGIATAN			SUB KEGIATAN				PLAFON ANGGARAN SEMENTARA (Rp)	PRAKIRAAN MAJU		KET
	Program	Indikator Kinerja		Kegiatan	Indikator Kinerja		Sub Kegiatan	Indikator Kinerja		Lokasi Sub Kegiatan		N+1	N+2	
		Hasil Program	Target Capaian		Keluaran Kegiatan	Target Capaian		Keluaran Sub Kegiatan	Target Capaian					
				1.01.02.2.02 Pengelolaan Pendidikan Sekolah Menengah Pertama	Jumlah Ruang Guru/Kepala Sekolah/TU yang Telah Direhabilitasi Sedang/Berat	5 Ruang	1.01.02.2.02.0064 Rehabilitasi Sedang/Berat Ruang Guru/Kepala Sekolah/TU	Persentase Satuan SMP yang Terakreditasi B	50,00 Persen	Kota Cirebon, Semua Kecamatan, Semua Kel/Desa	0,00	1.543.500.000,00	0,00	
				1.01.02.2.02 Pengelolaan Pendidikan Sekolah Menengah Pertama	Jumlah Alat Praktik dan Peraga Peserta Didik yang Tersedia	1 Paket	1.01.02.2.02.0067 Pengadaan Alat Praktik dan Peraga Peserta Didik	Persentase Satuan SMP yang Terakreditasi B	50,00 Persen	Kota Cirebon, Semua Kecamatan, Semua Kel/Desa	0,00	4.558.257.000,00	0,00	
				1.01.02.2.03 Pengelolaan Pendidikan Anak Usia Dini (PAUD)	Jumlah Sarana, Prasarana dan Utilitas PAUD yang Telah Dibangun	0 Unit	1.01.02.2.03.0002 Pembangunan Sarana, Prasarana dan Utilitas PAUD	Presentase Satuan PAUD yang Terakreditasi B	38,68 Persen	Kota Cirebon, Semua Kecamatan, Semua Kel/Desa	0,00	992.250.000,00	0,00	
				1.01.02.2.03 Pengelolaan Pendidikan Anak Usia Dini (PAUD)	Jumlah Mebel PAUD yang Tersedia	0 Paket	1.01.02.2.03.0007 Pengadaan Mebel PAUD	Presentase Satuan PAUD yang Terakreditasi B	38,68 Persen	Kota Cirebon, Semua Kecamatan, Semua Kel/Desa	0,00	330.750.000,00	0,00	
				1.01.02.2.03 Pengelolaan Pendidikan Anak Usia Dini (PAUD)	Jumlah perlengkapan PAUD yang Tersedia	2 Paket	1.01.02.2.03.0009 Pengadaan Perlengkapan PAUD	Presentase Satuan PAUD yang Terakreditasi B	38,68 Persen	Kota Cirebon, Semua Kecamatan, Semua Kel/Desa	484.985.678,00	412.569.000,00	0,00	
				1.01.02.2.03 Pengelolaan Pendidikan Anak Usia Dini (PAUD)	Jumlah Peserta Didik PAUD yang Menerima Biaya Personil Peserta Didik	0 Peserta Didik	1.01.02.2.03.0011 Penyediaan Biaya Personil Peserta Didik PAUD	Presentase Satuan PAUD yang Terakreditasi B	38,68 Persen	Kota Cirebon, Semua Kecamatan, Semua Kel/Desa	0,00	0,00	0,00	
				1.01.02.2.03 Pengelolaan Pendidikan Anak Usia Dini (PAUD)	Jumlah Pendidik dan Tenaga Kependidikan yang Mendapatkan Fasilitasi Kenaikan Pangkat/Golongan, Pemberian Promosi, Peningkatan Kompetensi dan Kualifikasi	0 Orang	1.01.02.2.03.0016 Pengembangan Karir Pendidik dan Tenaga Kependidikan pada Satuan Pendidikan PAUD	Presentase Satuan PAUD yang Terakreditasi B	38,68 Persen	Kota Cirebon, Semua Kecamatan, Semua Kel/Desa	0,00	0,00	0,00	
				1.01.02.2.03 Pengelolaan Pendidikan Anak Usia Dini (PAUD)	Jumlah PAUD yang Dilaksanakan Pembinaan Kelembagaan dan Manajemen	215 Satuan Pendidikan	1.01.02.2.03.0017 Pembinaan Kelembagaan dan Manajemen PAUD	Presentase Satuan PAUD yang Terakreditasi B	38,68 Persen	Kota Cirebon, Semua Kecamatan, Semua Kel/Desa	2.064.971.400,00	6.047.269.000,00	0,00	
				1.01.02.2.03 Pengelolaan Pendidikan Anak Usia Dini (PAUD)	Jumlah PAUD yang Mengelola Dana BOP	215 Satuan Pendidikan	1.01.02.2.03.0018 Pengelolaan Dana BOP PAUD	Presentase Satuan PAUD yang Terakreditasi B	38,68 Persen	Kota Cirebon, Semua Kecamatan, Semua Kel/Desa	4.698.460.000,00	3.638.877.000,00	0,00	
				1.01.02.2.03 Pengelolaan Pendidikan Anak Usia Dini (PAUD)	Jumlah Dokumen Hasil Koordinasi, Perencanaan, Supervisi dan Evaluasi Layanan di Bidang Pendidikan	0 Dokumen	1.01.02.2.03.0025 Koordinasi, Perencanaan, Supervisi dan Evaluasi Layanan di Bidang Pendidikan	Presentase Satuan PAUD yang Terakreditasi B	38,68 Persen	Kota Cirebon, Semua Kecamatan, Semua Kel/Desa	0,00	0,00	0,00	
				1.01.02.2.03 Pengelolaan Pendidikan Anak Usia Dini (PAUD)	Jumlah kegiatan sosialisasi dan advokasi kebijakan di bidang Pendidikan yang dilaksanakan	2 Dokumen	1.01.02.2.03.0026 Sosialisasi dan Advokasi Kebijakan Bidang Pendidikan	Presentase Satuan PAUD yang Terakreditasi B	38,68 Persen	Kota Cirebon, Semua Kecamatan, Semua Kel/Desa	388.047.262,00	0,00	0,00	

No	PROGRAM			KEGIATAN			SUB KEGIATAN				PLAFON ANGGARAN SEMENTARA (Rp)	PRAKIRAAN MAJU		KET
	Program	Indikator Kinerja		Kegiatan	Indikator Kinerja		Sub Kegiatan	Indikator Kinerja		Lokasi Sub Kegiatan		N+1	N+2	
		Hasil Program	Target Capaian		Keluaran Kegiatan	Target Capaian		Keluaran Sub Kegiatan	Target Capaian					
				1.01.02.2.03 Pengelolaan Pendidikan Anak Usia Dini (PAUD)	Jumlah Peserta Bimbingan Teknis, Pelatihan, dan/atau Magang/PKL untuk Peningkatan Kapasitas Bidang Pendidikan yang dilaksanakan	0 Orang	1.01.02.2.03.0039 Bimbingan Teknis, Pelatihan, dan/atau Magang/PKL untuk Peningkatan Kapasitas Bidang Pendidikan	Presentase Satuan PAUD yang Terakreditasi B	38,68 Persen	Kota Cirebon, Semua Kecamatan, Semua Kel/Desa	0,00	0,00	0,00	
				1.01.02.2.03 Pengelolaan Pendidikan Anak Usia Dini (PAUD)	Jumlah Perlengkapan Peserta Didik yang Tersedia	1 Paket	1.01.02.2.03.0041 Pengadaan Perlengkapan Peserta Didik	Presentase Satuan PAUD yang Terakreditasi B	38,68 Persen	Kota Cirebon, Semua Kecamatan, Semua Kel/Desa	99.970.272,00	551.250.000,00	0,00	
				1.01.02.2.03 Pengelolaan Pendidikan Anak Usia Dini (PAUD)	Jumlah Sarana, Prasarana dan Utilitas PAUD yang Telah Direhabilitasi Sedang/Berat	0 Unit	1.01.02.2.03.0045 Rehabilitasi Sedang/Berat Sarana, Prasarana dan Utilitas PAUD	Presentase Satuan PAUD yang Terakreditasi B	38,68 Persen	Kota Cirebon, Semua Kecamatan, Semua Kel/Desa	0,00	165.375.000,00	0,00	
				1.01.02.2.03 Pengelolaan Pendidikan Anak Usia Dini (PAUD)	Jumlah Alat Praktik dan Peraga Peserta Didik PAUD yang Tersedia	0 Paket	1.01.02.2.03.0046 Pengadaan Alat Praktik dan Peraga Peserta Didik PAUD	Presentase Satuan PAUD yang Terakreditasi B	38,68 Persen	Kota Cirebon, Semua Kecamatan, Semua Kel/Desa	0,00	330.750.000,00	0,00	
				1.01.02.2.03 Pengelolaan Pendidikan Anak Usia Dini (PAUD)	Jumlah Peserta Didik PAUD yang Mengikuti Proses Belajar	215 Satuan Pendidikan	1.01.02.2.03.0047 Penyelenggaraan Proses Belajar PAUD	Presentase Satuan PAUD yang Terakreditasi B	38,68 Persen	Kota Cirebon, Semua Kecamatan, Semua Kel/Desa	528.526.276,00	579.209.000,00	0,00	
				1.01.02.2.03 Pengelolaan Pendidikan Anak Usia Dini (PAUD)	Jumlah Ruang Kelas Sekolah yang Telah Direhabilitasi Sedang/Berat	0 Ruang	1.01.02.2.03.0051 Rehabilitasi Sedang/Berat Ruang Kelas Sekolah	Presentase Satuan PAUD yang Terakreditasi B	38,68 Persen	Kota Cirebon, Semua Kecamatan, Semua Kel/Desa	0,00	330.750.000,00	0,00	
				1.01.02.2.04 Pengelolaan Pendidikan Nonformal/Kesetaraan	Jumlah Pendidik dan Tenaga Kependidikan yang Mendapatkan Fasilitasi Kenaikan Pangkat/Golongan, Pemberian Promosi, Peningkatan Kompetensi dan Kualifikasi	0 Orang	1.01.02.2.04.0015 Pengembangan Karir Pendidik dan Tenaga Kependidikan pada Satuan Pendidikan Nonformal/Kesetaraan	Cakupan Satuan Pendidikan Kesetaraan Terakreditasi C	45 Persen	Kota Cirebon, Semua Kecamatan, Semua Kel/Desa	0,00	0,00	0,00	
				1.01.02.2.04 Pengelolaan Pendidikan Nonformal/Kesetaraan	Jumlah Sekolah Non formal/Kesetaraan yang Dilaksanakan Pembinaan Kelembagaan dan Manajemen	23 Satuan Pendidikan	1.01.02.2.04.0016 Pembinaan Kelembagaan dan Manajemen Sekolah Nonformal/Kesetaraan	Cakupan Satuan Pendidikan Kesetaraan Terakreditasi C	45 Persen	Kota Cirebon, Semua Kecamatan, Semua Kel/Desa	1.613.489.650,00	3.878.281.000,00	0,00	
				1.01.02.2.04 Pengelolaan Pendidikan Nonformal/Kesetaraan	Jumlah Sekolah Non formal/Kesetaraan yang Mengelola Dana BOP	23 Satuan Pendidikan	1.01.02.2.04.0017 Pengelolaan Dana BOP Sekolah Nonformal/Kesetaraan	Cakupan Satuan Pendidikan Kesetaraan Terakreditasi C	45 Persen	Kota Cirebon, Semua Kecamatan, Semua Kel/Desa	4.251.090.000,00	2.054.899.000,00	0,00	
				1.01.02.2.04 Pengelolaan Pendidikan Nonformal/Kesetaraan	Jumlah Dokumen Hasil Koordinasi, Perencanaan, Supervisi dan Evaluasi Layanan di Bidang Pendidikan	0 Dokumen	1.01.02.2.04.0027 Koordinasi, Perencanaan, Supervisi dan Evaluasi Layanan di Bidang Pendidikan	Cakupan Satuan Pendidikan Kesetaraan Terakreditasi C	45 Persen	Kota Cirebon, Semua Kecamatan, Semua Kel/Desa	0,00	0,00	0,00	

No	PROGRAM			KEGIATAN			SUB KEGIATAN				PLAFON ANGGARAN SEMENTARA (Rp)	PRAKIRAAN MAJU		KET
	Program	Indikator Kinerja		Kegiatan	Indikator Kinerja		Sub Kegiatan	Indikator Kinerja		Lokasi Sub Kegiatan		N+1	N+2	
		Hasil Program	Target Capaian		Keluaran Kegiatan	Target Capaian		Keluaran Sub Kegiatan	Target Capaian					
				1.01.02.2.04 Pengelolaan Pendidikan Nonformal/Kesetaraan	Jumlah kegiatan sosialisasi dan advokasi kebijakan di bidang Pendidikan yang dilaksanakan	0 Dokumen	1.01.02.2.04.0028 Sosialisasi dan Advokasi Kebijakan Bidang Pendidikan	Cakupan Satuan Pendidikan Kesetaraan Terakreditasi C	45 Persen	Kota Cirebon, Semua Kecamatan, Semua Kel/Desa	0,00	0,00	0,00	
				1.01.02.2.04 Pengelolaan Pendidikan Nonformal/Kesetaraan	Jumlah kegiatan pendampingan bagi satuan pendidikan untuk pencegahan perundungan, kekerasan, dan intoleransi	0 Kegiatan	1.01.02.2.04.0031 Pemberian layanan pendampingan bagi satuan pendidikan untuk pencegahan perundungan, kekerasan, dan intoleransi	Cakupan Satuan Pendidikan Kesetaraan Terakreditasi C	45 Persen	Kota Cirebon, Semua Kecamatan, Semua Kel/Desa	0,00	220.500.000,00	0,00	
				1.01.02.2.04 Pengelolaan Pendidikan Nonformal/Kesetaraan	Jumlah Peserta Didik yang Mengikuti Ajang Kompetisi/Lomba Akademik dan Non Akademik	0 Peserta Didik	1.01.02.2.04.0035 Pembinaan Minat, Bakat dan Kreativitas Peserta Didik	Cakupan Satuan Pendidikan Kesetaraan Terakreditasi C	45 Persen	Kota Cirebon, Semua Kecamatan, Semua Kel/Desa	0,00	0,00	0,00	
				1.01.02.2.04 Pengelolaan Pendidikan Nonformal/Kesetaraan	Jumlah Perlengkapan Sekolah yang Tersedia	0 Paket	1.01.02.2.04.0040 Pengadaan Perlengkapan Sekolah	Cakupan Satuan Pendidikan Kesetaraan Terakreditasi C	45 Persen	Kota Cirebon, Semua Kecamatan, Semua Kel/Desa	0,00	385.875.000,00	0,00	
				1.01.02.2.04 Pengelolaan Pendidikan Nonformal/Kesetaraan	Jumlah Sarana, Prasarana dan Utilitas Sekolah yang Telah Direhabilitasi Sedang/Berat	0 Unit	1.01.02.2.04.0041 Rehabilitasi Sedang/Berat Sarana, Prasarana dan Utilitas Sekolah	Cakupan Satuan Pendidikan Kesetaraan Terakreditasi C	45 Persen	Kota Cirebon, Semua Kecamatan, Semua Kel/Desa	0,00	0,00	0,00	
				1.01.02.2.04 Pengelolaan Pendidikan Nonformal/Kesetaraan	Jumlah Peserta Bimbingan Teknis, Pelatihan, dan/atau Magang/PKL untuk Peningkatan Kapasitas Bidang Pendidikan yang dilaksanakan	0 Orang	1.01.02.2.04.0042 Bimbingan Teknis, Pelatihan, dan/atau Magang/PKL untuk Peningkatan Kapasitas Bidang Pendidikan	Cakupan Satuan Pendidikan Kesetaraan Terakreditasi C	45 Persen	Kota Cirebon, Semua Kecamatan, Semua Kel/Desa	0,00	0,00	0,00	
				1.01.02.2.04 Pengelolaan Pendidikan Nonformal/Kesetaraan	Jumlah Sekolah Baru yang Telah Dibangun	0 Unit	1.01.02.2.04.0044 Pembangunan Unit Sekolah Baru (USB)	Cakupan Satuan Pendidikan Kesetaraan Terakreditasi C	45 Persen	Kota Cirebon, Semua Kecamatan, Semua Kel/Desa	0,00	0,00	0,00	
				1.01.02.2.04 Pengelolaan Pendidikan Nonformal/Kesetaraan	Jumlah Satuan Pendidikan yang Menyelenggarakan Proses Belajar	650 Peserta Didik	1.01.02.2.04.0046 Penyelenggaraan Proses Belajar bagi Peserta Didik	Cakupan Satuan Pendidikan Kesetaraan Terakreditasi C	45 Persen	Kota Cirebon, Semua Kecamatan, Semua Kel/Desa	216.324.044,00	259.951.000,00	0,00	
				1.01.02.2.04 Pengelolaan Pendidikan Nonformal/Kesetaraan	Jumlah Alat Praktik dan Peraga Peserta Didik Nonformal/ Kesetaraan yang Tersedia	1 Paket	1.01.02.2.04.0055 Pengadaan Alat Praktik dan Peraga Peserta Didik Nonformal / Kesetaraan	Cakupan Satuan Pendidikan Kesetaraan Terakreditasi C	45 Persen	Kota Cirebon, Semua Kecamatan, Semua Kel/Desa	99.941.168,00	275.625.000,00	0,00	
				1.01.02.2.04 Pengelolaan Pendidikan Nonformal/Kesetaraan	Jumlah Ruang Kelas Sekolah yang Telah Direhabilitasi Sedang/Berat	0 Ruang	1.01.02.2.04.0061 Rehabilitasi Sedang/Berat Ruang Kelas Sekolah	Cakupan Satuan Pendidikan Kesetaraan Terakreditasi C	45 Persen	Kota Cirebon, Semua Kecamatan, Semua Kel/Desa	0,00	0,00	0,00	
	1.01.03 PROGRAM PENGEMBANGAN KURIKULUM	Persentase sekolah yang menerapkan kurikulum merdeka	10 Persen											

No	PROGRAM			KEGIATAN			SUB KEGIATAN				PLAFON ANGGARAN SEMENTARA (Rp)	PRAKIRAAN MAJU		KET
	Program	Indikator Kinerja		Kegiatan	Indikator Kinerja		Sub Kegiatan	Indikator Kinerja		Lokasi Sub Kegiatan		N+1	N+2	
		Hasil Program	Target Capaian		Keluaran Kegiatan	Target Capaian		Keluaran Sub Kegiatan	Target Capaian					
				1.01.03.2.01 Penetapan Kurikulum Muatan Lokal Pendidikan Dasar	Jumlah Penyusun Kurikulum Muatan Lokal Pendidikan Dasar yang Meningkat Kompetensinya	214 Orang	1.01.03.2.01.0004 Pelatihan Penyusunan Kurikulum Muatan Lokal Pendidikan Dasar	Persentase Sekolah yang menerapkan kurikulum muatan lokal berbasis kurikulum merdeka pada pendidikan dasar	15 Persen	Kota Cirebon, Semua Kecamatan, Semua Kel/Desa	231.198.348,00	551.250.000,00	0,00	
				1.01.03.2.01 Penetapan Kurikulum Muatan Lokal Pendidikan Dasar	Jumlah buku teks muatan lokal Pendidikan Dasar yang telah dinilai/ditelaah	2 Buku	1.01.03.2.01.0005 Pelaksanaan penilaian/penelaahan buku teks muatan lokal Pendidikan Dasar	Persentase Sekolah yang menerapkan kurikulum muatan lokal berbasis kurikulum merdeka pada pendidikan dasar	15 Persen	Kota Cirebon, Semua Kecamatan, Semua Kel/Desa	49.999.893,00	0,00	0,00	
				1.01.03.2.01 Penetapan Kurikulum Muatan Lokal Pendidikan Dasar	Jumlah model-model pembelajaran inovatif Pendidikan Dasar yang tersusun	4 Dokumen	1.01.03.2.01.0006 Penyusunan model-model pembelajaran inovatif Pendidikan Dasar	Persentase Sekolah yang menerapkan kurikulum muatan lokal berbasis kurikulum merdeka pada pendidikan dasar	15 Persen	Kota Cirebon, Semua Kecamatan, Semua Kel/Desa	150.000.006,00	0,00	0,00	
				1.01.03.2.01 Penetapan Kurikulum Muatan Lokal Pendidikan Dasar	Jumlah Kompetensi Dasar/Capaian Pembelajaran Muatan Lokal Pendidikan Dasar yang Tersusun	2 Dokumen	1.01.03.2.01.0007 Penyusunan Kompetensi Dasar/Capaian Pembelajaran Muatan Lokal Pendidikan Dasar	Persentase Sekolah yang menerapkan kurikulum muatan lokal berbasis kurikulum merdeka pada pendidikan dasar	15 Persen	Kota Cirebon, Semua Kecamatan, Semua Kel/Desa	109.999.774,00	0,00	0,00	
				1.01.03.2.02 Penetapan Kurikulum Muatan Lokal Pendidikan Anak Usia Dini dan Pendidikan Nonformal	Jumlah Silabus Muatan Lokal Pendidikan Anak Usia Dini dan Pendidikan Nonformal yang Tersusun	0 Dokumen	1.01.03.2.02.0002 Penyusunan Silabus Muatan Lokal Pendidikan Anak Usia Dini dan Pendidikan Nonformal	Persentase Sekolah yang menerapkan kurikulum muatan lokal berbasis kurikulum merdeka pada PAUD	5 Persen	Kota Cirebon, Semua Kecamatan, Semua Kel/Desa	0,00	220.500.000,00	0,00	
				1.01.03.2.02 Penetapan Kurikulum Muatan Lokal Pendidikan Anak Usia Dini dan Pendidikan Nonformal	Jumlah buku teks muatan lokal Pendidikan Anak Usia Dini dan Pendidikan Nonformal yang telah dinilai	0 Buku	1.01.03.2.02.0004 Pelaksanaan penilaian/penelaahan buku teks muatan lokal Pendidikan Anak Usia Dini dan Pendidikan Nonformal	Persentase Sekolah yang menerapkan kurikulum muatan lokal berbasis kurikulum merdeka pada PAUD	5 Persen	Kota Cirebon, Semua Kecamatan, Semua Kel/Desa	0,00	0,00	0,00	
				1.01.03.2.02 Penetapan Kurikulum Muatan Lokal Pendidikan Anak Usia Dini dan Pendidikan Nonformal	Jumlah model-model pembelajaran inovatif Pendidikan Anak Usia Dini dan Pendidikan Nonformal yang tersusun	0 Dokumen	1.01.03.2.02.0005 Penyusunan model-model pembelajaran inovatif Pendidikan Anak Usia Dini dan Pendidikan Nonformal	Persentase Sekolah yang menerapkan kurikulum muatan lokal berbasis kurikulum merdeka pada PAUD	5 Persen	Kota Cirebon, Semua Kecamatan, Semua Kel/Desa	0,00	0,00	0,00	
				1.01.03.2.02 Penetapan Kurikulum Muatan Lokal Pendidikan Anak Usia Dini dan Pendidikan Nonformal	Jumlah Kompetensi Dasar/Capaian Pembelajaran Muatan Lokal Pendidikan Anak Usia Dini dan Pendidikan Nonformal yang Tersusun	10 Dokumen	1.01.03.2.02.0006 Penyusunan Kompetensi Dasar/Capaian Pembelajaran Muatan Lokal Pendidikan Anak Usia Dini dan Pendidikan Nonformal	Persentase Sekolah yang menerapkan kurikulum muatan lokal berbasis kurikulum merdeka pada PAUD	5 Persen	Kota Cirebon, Semua Kecamatan, Semua Kel/Desa	329.760.204,00	220.500.000,00	0,00	

No	PROGRAM			KEGIATAN			SUB KEGIATAN				PLAFON ANGGARAN SEMENTARA (Rp)	PRAKIRAAN MAJU		KET
	Program	Indikator Kinerja		Kegiatan	Indikator Kinerja		Sub Kegiatan	Indikator Kinerja		Lokasi Sub Kegiatan		N+1	N+2	
		Hasil Program	Target Capaian		Keluaran Kegiatan	Target Capaian		Keluaran Sub Kegiatan	Target Capaian					
	1.01.04 PROGRAM PENDIDIK DAN TENAGA KEPENDIDIKAN	Persentase Guru Satuan Pendidikan Dasar, PAUD, PNF yang memenuhi sertifikasi tenaga pendidik	41,20 Persen											
				1.01.04.2.01 Pemerataan Kuantitas dan Kualitas Pendidik dan Tenaga Kependidikan bagi Satuan Pendidikan Dasar, PAUD, dan Pendidikan Nonformal/Kesetaraan	Jumlah Dokumen Hasil Perhitungan dan Pemetaan Pendidik dan Tenaga Kependidikan Satuan Satuan Pendidikan Dasar, PAUD, dan Pendidikan Nonformal/Kesetaraan	0 Dokumen	1.01.04.2.01.0001 Perhitungan dan Pemetaan Pendidik dan Tenaga Kependidikan Satuan Pendidikan Dasar, PAUD, dan Pendidikan Nonformal/Kesetaraan	Guru Satuan Pendidikan Dasar, PAUD, PNF yang memenuhi kualifikasi S1/D-IV	94,20 Persen	Kota Cirebon, Semua Kecamatan, Semua Kel/Desa	0,00	937.125.000,00	0,00	
				1.01.04.2.01 Pemerataan Kuantitas dan Kualitas Pendidik dan Tenaga Kependidikan bagi Satuan Pendidikan Dasar, PAUD, dan Pendidikan Nonformal/Kesetaraan	Jumlah Laporan Hasil Pelaksanaan Penataan Pendistribusian Pendidik dan Tenaga Kependidikan Satuan Pendidikan Dasar, PAUD, dan Pendidikan Nonformal/Kesetaraan	7 Laporan	1.01.04.2.01.0002 Penataan Pendistribusian Pendidik dan Tenaga Kependidikan bagi Satuan Pendidikan Dasar, PAUD, dan Pendidikan Nonformal/Kesetaraan	Guru Satuan Pendidikan Dasar, PAUD, PNF yang memenuhi kualifikasi S1/D-IV	94,20 Persen	Kota Cirebon, Semua Kecamatan, Semua Kel/Desa	1.699.999.922,00	1.500.807.000,00	0,00	
	1.02 URUSAN PEMERINTAHAN BIDANG KESEHATAN													
	1.02.01 PROGRAM PENUNJANG URUSAN PEMERINTAHAN DAERAH KABUP ATEN/KOTA	Indeks Kepuasan Masyarakat	86 ,25 Poin											
				1.02.01.2.01 Perencanaan, Penganggaran, dan Evaluasi Kinerja Perangkat Daerah	Jumlah Dokumen Perencanaan Perangkat Daerah	1 Dokumen	1.02.01.2.01.0001 Penyusunan Dokumen Perencanaan Perangkat Daerah	Jumlah Dokumen Perencanaan Perangkat	4 Dokumen	Kota Cirebon, Semua Kecamatan, Semua Kel/Desa	28.083.045,00	29.431.053,00	0,00	
				1.02.01.2.01 Perencanaan, Penganggaran, dan Evaluasi Kinerja Perangkat Daerah	Jumlah Dokumen RKA-SKPD dan Laporan Hasil Koordinasi Penyusunan Dokumen RKA-SKPD	1 Dokumen	1.02.01.2.01.0002 Koordinasi dan Penyusunan Dokumen RKA-SKPD	Jumlah Dokumen Perencanaan Perangkat	4 Dokumen	Kota Cirebon, Semua Kecamatan, Semua Kel/Desa	55.185.132,00	57.944.777,00	0,00	
				1.02.01.2.01 Perencanaan, Penganggaran, dan Evaluasi Kinerja Perangkat Daerah	Jumlah Dokumen Perubahan RKA-SKPD dan Laporan Hasil Koordinasi Penyusunan Dokumen Perubahan RKA-SKPD	1 Dokumen	1.02.01.2.01.0003 Koordinasi dan Penyusunan Dokumen Perubahan RKA-SKPD	Jumlah Dokumen Perencanaan Perangkat	4 Dokumen	Kota Cirebon, Semua Kecamatan, Semua Kel/Desa	10.586.889,00	11.116.411,00	0,00	

No	PROGRAM			KEGIATAN			SUB KEGIATAN				PLAFON ANGGARAN SEMENTARA (Rp)	PRAKIRAAN MAJU		KET
	Program	Indikator Kinerja		Kegiatan	Indikator Kinerja		Sub Kegiatan	Indikator Kinerja		Lokasi Sub Kegiatan		N+1	N+2	
		Hasil Program	Target Capaian		Keluaran Kegiatan	Target Capaian		Keluaran Sub Kegiatan	Target Capaian					
				1.02.01.2.01 Perencanaan, Penganggaran, dan Evaluasi Kinerja Perangkat Daerah	Jumlah Dokumen DPA-SKPD dan Laporan Hasil Koordinasi Penyusunan Dokumen DPA-SKPD	1 Dokumen	1.02.01.2.01.0004 Koordinasi dan Penyusunan DPA-SKPD	Jumlah Dokumen Perencanaan Perangkat	4 Dokumen	Kota Cirebon, Semua Kecamatan, Semua Kel/Desa	6.745.152,00	7.083.361,00	0,00	
				1.02.01.2.01 Perencanaan, Penganggaran, dan Evaluasi Kinerja Perangkat Daerah	Jumlah Dokumen Perubahan DPA-SKPD dan Laporan Hasil Koordinasi Penyusunan Dokumen Perubahan DPA-SKPD	1 Dokumen	1.02.01.2.01.0005 Koordinasi dan Penyusunan Perubahan DPA- SKPD	Jumlah Dokumen Perencanaan Perangkat	4 Dokumen	Kota Cirebon, Semua Kecamatan, Semua Kel/Desa	10.421.858,00	7.791.699,00	0,00	
				1.02.01.2.01 Perencanaan, Penganggaran, dan Evaluasi Kinerja Perangkat Daerah	Jumlah Laporan Capaian Kinerja dan Ikhtisar Realisasi Kinerja SKPD dan Laporan Hasil Koordinasi Penyusunan Laporan Capaian Kinerja dan Ikhtisar Realisasi Kinerja SKPD	1 Laporan	1.02.01.2.01.0006 Koordinasi dan Penyusunan Laporan Capaian Kinerja dan Ikhtisar Realisasi Kinerja SKPD	Jumlah Dokumen Perencanaan Perangkat	4 Dokumen	Kota Cirebon, Semua Kecamatan, Semua Kel/Desa	39.195.850,00	41.073.292,00	0,00	
				1.02.01.2.01 Perencanaan, Penganggaran, dan Evaluasi Kinerja Perangkat Daerah	Jumlah Laporan Evaluasi Kinerja Perangkat Daerah	1 Laporan	1.02.01.2.01.0007 Evaluasi Kinerja Perangkat Daerah	Jumlah Dokumen Perencanaan Perangkat	4 Dokumen	Kota Cirebon, Semua Kecamatan, Semua Kel/Desa	112.900.925,00	118.546.072,00	0,00	
				1.02.01.2.02 Administrasi Keuangan Perangkat Daerah	Jumlah Orang yang Menerima Gaji dan Tunjangan ASN	1350 Orang/bulan	1.02.01.2.02.0001 Penyediaan Gaji dan Tunjangan ASN	Jumlah dokumen Administrasi Keuangan pada Dinas Kesehatan	2 Dokumen	Kota Cirebon, Semua Kecamatan, Semua Kel/Desa	168.416.690.676,00	172.848.017.238,00	0,00	
				1.02.01.2.02 Administrasi Keuangan Perangkat Daerah	Jumlah Laporan Keuangan Akhir Tahun SKPD dan Laporan Hasil Koordinasi Penyusunan Laporan Keuangan Akhir Tahun SKPD	1 Laporan	1.02.01.2.02.0005 Koordinasi dan Penyusunan Laporan Keuangan Akhir Tahun SKPD	Jumlah dokumen Administrasi Keuangan pada Dinas Kesehatan	2 Dokumen	Kota Cirebon, Semua Kecamatan, Semua Kel/Desa	37.064.340,00	38.917.653,00	0,00	
				1.02.01.2.02 Administrasi Keuangan Perangkat Daerah	Jumlah Laporan Keuangan Bulanan/ Triwulanan/ Semesteran SKPD dan Laporan Koordinasi Penyusunan Laporan Keuangan Bulanan/Triwulanan/ Semesteran SKPD	1 Laporan	1.02.01.2.02.0007 Koordinasi dan Penyusunan Laporan Keuangan Bulanan/ Triwulanan/ Semesteran SKPD	Jumlah dokumen Administrasi Keuangan pada Dinas Kesehatan	2 Dokumen	Kota Cirebon, Semua Kecamatan, Semua Kel/Desa	80.607.200,00	84.637.887,00	0,00	
				1.02.01.2.03 Administrasi Barang Milik Daerah pada Perangkat Daerah	Jumlah Rencana Kebutuhan Barang Milik Daerah SKPD	3 Dokumen	1.02.01.2.03.0001 Penyusunan Perencanaan Kebutuhan Barang Milik Daerah SKPD	Jumlah dokumen Administrasi Barang Milik Daerah	3 Dokumen	Kota Cirebon, Semua Kecamatan, Semua Kel/Desa	53.572.140,00	49.612.500,00	0,00	

No	PROGRAM			KEGIATAN			SUB KEGIATAN				PLAFON ANGGARAN SEMENTARA (Rp)	PRAKIRAAN MAJU		KET
	Program	Indikator Kinerja		Kegiatan	Indikator Kinerja		Sub Kegiatan	Indikator Kinerja		Lokasi Sub Kegiatan		N+1	N+2	
		Hasil Program	Target Capaian		Keluaran Kegiatan	Target Capaian		Keluaran Sub Kegiatan	Target Capaian					
				1.02.01.2.03 Administrasi Barang Milik Daerah pada Perangkat Daerah	Jumlah Dokumen Pengamanan Barang Milik Daerah SKPD	1 Dokumen	1.02.01.2.03.0002 Pengamanan Barang Milik Daerah SKPD	Jumlah dokumen Administrasi Barang Milik Daerah	3 Dokumen	Kota Cirebon, Semua Kecamatan, Semua Kel/Desa	25.291.000,00	33.075.000,00	0,00	
				1.02.01.2.05 Administrasi Kepegawaian Perangkat Daerah	Jumlah Paket Pakaian Dinas beserta Atribut Kelengkapan	1 Paket	1.02.01.2.05.0002 Pengadaan Pakaian Dinas beserta Atribut Kelengkapannya	Jumlah dokumen Administrasi Kepegawaian	1 Dokumen	Kota Cirebon, Semua Kecamatan, Semua Kel/Desa	93.792.000,00	395.984.478,00	0,00	
				1.02.01.2.05 Administrasi Kepegawaian Perangkat Daerah	Jumlah Orang yang Mengikuti Bimbingan Teknis Implementasi Peraturan Perundang-Undangan	120 Orang	1.02.01.2.05.0011 Bimbingan Teknis Implementasi Peraturan Perundang-Undangan	Jumlah dokumen Administrasi Kepegawaian	1 Dokumen	Kota Cirebon, Semua Kecamatan, Semua Kel/Desa	76.622.443,00	17.306.377,00	0,00	
				1.02.01.2.06 Administrasi Umum Perangkat Daerah	Jumlah Paket Bahan Logistik Kantor yang Disediakan	1 Paket	1.02.01.2.06.0004 Penyediaan Bahan Logistik Kantor	Jumlah dokumen Administrasi Umum	1 Dokumen	Kota Cirebon, Semua Kecamatan, Semua Kel/Desa	98.761.792,00	122.139.506,00	0,00	
				1.02.01.2.06 Administrasi Umum Perangkat Daerah	Jumlah Paket Barang Cetakan dan Penggandaan yang Disediakan	12 Paket	1.02.01.2.06.0005 Penyediaan Barang Cetakan dan Penggandaan	Jumlah dokumen Administrasi Umum	1 Dokumen	Kota Cirebon, Semua Kecamatan, Semua Kel/Desa	58.895.270,00	148.272.520,00	0,00	
				1.02.01.2.06 Administrasi Umum Perangkat Daerah	Jumlah Dokumen Bahan Bacaan dan Peraturan Perundang-Undangan yang Disediakan	5 Dokumen	1.02.01.2.06.0006 Penyediaan Bahan Bacaan dan Peraturan Perundang-undangan	Jumlah dokumen Administrasi Umum	1 Dokumen	Kota Cirebon, Semua Kecamatan, Semua Kel/Desa	12.960.000,00	20.139.863,00	0,00	
				1.02.01.2.06 Administrasi Umum Perangkat Daerah	Jumlah Laporan Fasilitasi Kunjungan Tamu	1 Laporan	1.02.01.2.06.0008 Fasilitasi Kunjungan Tamu	Jumlah dokumen Administrasi Umum	1 Dokumen	Kota Cirebon, Semua Kecamatan, Semua Kel/Desa	11.250.000,00	11.902.237,00	0,00	
				1.02.01.2.06 Administrasi Umum Perangkat Daerah	Jumlah Laporan Penyelenggaraan Rapat Koordinasi dan Konsultasi SKPD	12 Laporan	1.02.01.2.06.0009 Penyelenggaraan Rapat Koordinasi dan Konsultasi SKPD	Jumlah dokumen Administrasi Umum	1 Dokumen	Kota Cirebon, Semua Kecamatan, Semua Kel/Desa	460.425.718,00	482.673.884,00	0,00	
				1.02.01.2.07 Pengadaan Barang Milik Daerah Penunjang Urusan Pemerintah Daerah	Jumlah Unit Sarana dan Prasarana Pendukung Gedung Kantor atau Bangunan Lainnya yang Disediakan	20 Unit	1.02.01.2.07.0011 Pengadaan Sarana dan Prasarana Pendukung Gedung Kantor atau Bangunan Lainnya	Jumlah dokumen Pengadaan Barang Milik Daerah Penunjang Urusan	1 Dokumen	Kota Cirebon, Semua Kecamatan, Semua Kel/Desa	327.395.786,00	101.685.728,00	0,00	
				1.02.01.2.08 Penyediaan Jasa Penunjang Urusan Pemerintahan Daerah	Jumlah Laporan Penyediaan Jasa Surat Menyurat	12 Laporan	1.02.01.2.08.0001 Penyediaan Jasa Surat Menyurat	Jumlah dokumen Penyediaan Jasa Penunjang Urusan	1 Dokumen	Kota Cirebon, Semua Kecamatan, Semua Kel/Desa	6.000.000,00	4.371.264,00	0,00	
				1.02.01.2.08 Penyediaan Jasa Penunjang Urusan Pemerintahan Daerah	Jumlah Laporan Penyediaan Jasa Komunikasi, Sumber Daya Air dan Listrik yang Disediakan	12 Laporan	1.02.01.2.08.0002 Penyediaan Jasa Komunikasi, Sumber Daya Air dan Listrik	Jumlah dokumen Penyediaan Jasa Penunjang Urusan	1 Dokumen	Kota Cirebon, Semua Kecamatan, Semua Kel/Desa	953.952.000,00	1.125.150.311,00	0,00	

No	PROGRAM			KEGIATAN			SUB KEGIATAN				PLAFON ANGGARAN SEMENTARA (Rp)	PRAKIRAAN MAJU		KET
	Program	Indikator Kinerja		Kegiatan	Indikator Kinerja		Sub Kegiatan	Indikator Kinerja		Lokasi Sub Kegiatan		N+1	N+2	
		Hasil Program	Target Capaian		Keluaran Kegiatan	Target Capaian		Keluaran Sub Kegiatan	Target Capaian					
				1.02.01.2.08 Penyediaan Jasa Penunjang Urusan Pemerintahan Daerah	Jumlah Laporan Penyediaan Jasa Pelayanan Umum Kantor yang Disediakan	12 Laporan	1.02.01.2.08.0004 Penyediaan Jasa Pelayanan Umum Kantor	Jumlah dokumen Penyediaan Jasa Penunjang Urusan	1 Dokumen	Kota Cirebon, Semua Kecamatan, Semua Kel/Desa	910.496.000,00	1.034.942.397,00	0,00	
				1.02.01.2.09 Pemeliharaan Barang Milik Daerah Penunjang Urusan Pemerintahan Daerah	Jumlah Kendaraan Perorangan Dinas atau Kendaraan Dinas Jabatan yang Dipelihara dan dibayarkan Pajaknya	5 Unit	1.02.01.2.09.0001 Penyediaan Jasa Pemeliharaan, Biaya Pemeliharaan, dan Pajak Kendaraan Perorangan Dinas atau Kendaraan Dinas Jabatan	Jumlah dokumen Pemeliharaan Barang Milik Daerah	1 Dokumen	Kota Cirebon, Semua Kecamatan, Semua Kel/Desa	87.210.000,00	31.528.927,00	0,00	
				1.02.01.2.09 Pemeliharaan Barang Milik Daerah Penunjang Urusan Pemerintahan Daerah	Jumlah Kendaraan Dinas Operasional atau Lapangan yang Dipelihara dan dibayarkan Pajak dan Perizinannya	1 Unit	1.02.01.2.09.0002 Penyediaan Jasa Pemeliharaan, Biaya Pemeliharaan, Pajak dan Perizinan Kendaraan Dinas Operasional atau Lapangan	Jumlah dokumen Pemeliharaan Barang Milik Daerah	1 Dokumen	Kota Cirebon, Semua Kecamatan, Semua Kel/Desa	164.838.000,00	342.557.361,00	0,00	
				1.02.01.2.09 Pemeliharaan Barang Milik Daerah Penunjang Urusan Pemerintahan Daerah	Jumlah Sarana dan Prasarana Gedung Kantor atau Bangunan Lainnya yang Dipelihara/Direhabilitasi	3 Unit	1.02.01.2.09.0010 Pemeliharaan/Rehabilitasi Sarana dan Prasarana Gedung Kantor atau Bangunan Lainnya	Jumlah dokumen Pemeliharaan Barang Milik Daerah	1 Dokumen	Kota Cirebon, Semua Kecamatan, Semua Kel/Desa	230.575.649,00	248.626.441,00	0,00	
				1.02.01.2.09 Pemeliharaan Barang Milik Daerah Penunjang Urusan Pemerintahan Daerah	Jumlah Sarana dan Prasarana Pendukung Gedung Kantor atau Bangunan Lainnya yang Dipelihara/Direhabilitasi	115 Unit	1.02.01.2.09.0011 Pemeliharaan/Rehabilitasi Sarana dan Prasarana Pendukung Gedung Kantor atau Bangunan Lainnya	Jumlah dokumen Pemeliharaan Barang Milik Daerah	1 Dokumen	Kota Cirebon, Semua Kecamatan, Semua Kel/Desa	85.090.681,00	89.345.729,00	0,00	
				1.02.01.2.10 Peningkatan Pelayanan BLUD	Jumlah BLUD yang Menyediakan Pelayanan dan Penunjang Pelayanan	24 Unit Kerja	1.02.01.2.10.0001 Pelayanan dan Penunjang Pelayanan BLUD	Jumlah Dokumen Peningkatan Pelayanan BLUD	1 Dokumen	Kota Cirebon, Semua Kecamatan, Semua Kel/Desa	69.999.891,00	16.537.500,00	0,00	
	1.02.02 PROGRAM PEMENUHAN UPAYA KESEHATAN PERORANGAN DAN UPAYA KESEHATAN MASYARAKAT	Indeks Keluarga Sehat Cakupan Kinerja Layanan P2P Capaian Penilaian Kinerja (PKP)	0,37 Persen 100 Persen 70 Persen											
				1.02.02.2.01 Penyediaan Fasilitas Pelayanan Kesehatan untuk UKM dan UKP Kewenangan Daerah Kabupaten/Kota	Jumlah Puskesmas yang Ditingkatkan Sarana, Prasarana, Alat Kesehatan dan SDM agar Sesuai Standar	2 Unit	1.02.02.2.01.0006 Pengembangan Puskesmas	Tersedianya Fasilitas Pelayanan Kesehatan untuk UKM dan UKP yang sesuai standar	30 Faskes	Kota Cirebon, Semua Kecamatan, Semua Kel/Desa	11.759.768.800,00	2.603.255.751,00	0,00	

No	PROGRAM			KEGIATAN			SUB KEGIATAN				PLAFON ANGGARAN SEMENTARA (Rp)	PRAKIRAAN MAJU		KET
	Program	Indikator Kinerja		Kegiatan	Indikator Kinerja		Sub Kegiatan	Indikator Kinerja		Lokasi Sub Kegiatan		N+1	N+2	
		Hasil Program	Target Capaian		Keluaran Kegiatan	Target Capaian		Keluaran Sub Kegiatan	Target Capaian					
				1.02.02.2.01 Penyediaan Fasilitas Pelayanan Kesehatan untuk UKM dan UKP Kewenangan Daerah Kabupaten/Kota	Jumlah Alat Kesehatan/Alat Penunjang Medik Fasilitas Pelayanan Kesehatan yang Disediakan	1 Unit	1.02.02.2.01.0014 Pengadaan Alat Kesehatan/Alat Penunjang Medik Fasilitas Pelayanan Kesehatan	Tersedianya Fasilitas Pelayanan Kesehatan untuk UKM dan UKP yang sesuai standar	30 Faskes	Kota Cirebon, Semua Kecamatan, Semua Kel/Desa	214.999.729,00	9.360.133.988,00	0,00	
				1.02.02.2.01 Penyediaan Fasilitas Pelayanan Kesehatan untuk UKM dan UKP Kewenangan Daerah Kabupaten/Kota	Jumlah Penyediaan dan Pemeliharaan Alat Uji dan Kalibrasi Pada Unit Pemeliharaan Fasilitas Kesehatan Regional/Regional Maintainance Center	1 Unit	1.02.02.2.01.0015 Pengadaan dan Pemeliharaan Alat Kalibrasi	Tersedianya Fasilitas Pelayanan Kesehatan untuk UKM dan UKP yang sesuai standar	30 Faskes	Kota Cirebon, Semua Kecamatan, Semua Kel/Desa	0,00	27.586.287,00	0,00	
				1.02.02.2.01 Penyediaan Fasilitas Pelayanan Kesehatan untuk UKM dan UKP Kewenangan Daerah Kabupaten/Kota	Jumlah Rumah sakit yang ditingkatkan sarana, prasarana, alat kesehatan dan SDM agar sesuai standar jenis pelayanan rumah sakit berdasarkan kelas rumah sakit yang memenuhi rasio tempat tidur terhadap jumlah penduduk minimal 1:1000 dan/atau dalam rangka peningkatan kapasitas pelayanan rumah sakit	1 Unit	1.02.02.2.01.0022 Pengembangan Rumah Sakit	Tersedianya Fasilitas Pelayanan Kesehatan untuk UKM dan UKP yang sesuai standar	30 Faskes	Kota Cirebon, Semua Kecamatan, Semua Kel/Desa	134.924.970,00	3.646.518.750,00	0,00	
				1.02.02.2.01 Penyediaan Fasilitas Pelayanan Kesehatan untuk UKM dan UKP Kewenangan Daerah Kabupaten/Kota	Jumlah Obat, Bahan Habis Pakai, Bahan Medis Habis Pakai, Vaksin, Makanan dan Minuman di Fasilitas Kesehatan yang disediakan	1 Paket	1.02.02.2.01.0023 Pengadaan Obat, Bahan Habis Pakai, Bahan Medis Habis Pakai,, Vaksin, Makanan dan Minuman di Fasilitas Kesehatan	Tersedianya Fasilitas Pelayanan Kesehatan untuk UKM dan UKP yang sesuai standar	30 Faskes	Kota Cirebon, Semua Kecamatan, Semua Kel/Desa	2.900.651.490,00	543.473.534,00	0,00	
				1.02.02.2.02 Penyediaan Layanan Kesehatan untuk UKM dan UKP Rujukan Tingkat Daerah Kabupaten/Kota	Jumlah Ibu Hamil yang Mendapatkan Pelayanan Kesehatan Sesuai Standar	5.180 Orang	1.02.02.2.02.0001 Pengelolaan Pelayanan Kesehatan Ibu Hamil	Cakupan Pelayanan Kesehatan UKM dan UKP pada masyarakat	100 Persen	Kota Cirebon, Semua Kecamatan, Semua Kel/Desa	337.502.275,00	379.960.827,00	0,00	
				1.02.02.2.02 Penyediaan Layanan Kesehatan untuk UKM dan UKP Rujukan Tingkat Daerah Kabupaten/Kota	Jumlah Ibu Bersalin yang Mendapatkan Pelayanan Kesehatan Sesuai Standar	4.860 Orang	1.02.02.2.02.0002 Pengelolaan Pelayanan Kesehatan Ibu Bersalin	Cakupan Pelayanan Kesehatan UKM dan UKP pada masyarakat	100 Persen	Kota Cirebon, Semua Kecamatan, Semua Kel/Desa	825.680.255,00	863.415.325,00	0,00	

No	PROGRAM			KEGIATAN			SUB KEGIATAN				PLAFON ANGGARAN SEMENTARA (Rp)	PRAKIRAAN MAJU		KET
	Program	Indikator Kinerja		Kegiatan	Indikator Kinerja		Sub Kegiatan	Indikator Kinerja		Lokasi Sub Kegiatan		N+1	N+2	
		Hasil Program	Target Capaian		Keluaran Kegiatan	Target Capaian		Keluaran Sub Kegiatan	Target Capaian					
				1.02.02.2.02 Penyediaan Layanan Kesehatan untuk UKM dan UKP Rujukan Tingkat Daerah Kabupaten/Kota	Jumlah Bayi Baru Lahir yang Mendapatkan Pelayanan Kesehatan Sesuai Standar	4.700 Orang	1.02.02.2.02.0003 Pengelolaan Pelayanan Kesehatan Bayi Baru Lahir	Cakupan Pelayanan Kesehatan UKM dan UKP pada masyarakat	100 Persen	Kota Cirebon, Semua Kecamatan, Semua Kel/Desa	215.031.000,00	237.677.129,00	0,00	
				1.02.02.2.02 Penyediaan Layanan Kesehatan untuk UKM dan UKP Rujukan Tingkat Daerah Kabupaten/Kota	Jumlah Balita yang Mendapatkan Pelayanan Kesehatan Sesuai Standar	100 Orang	1.02.02.2.02.0004 Pengelolaan Pelayanan Kesehatan Balita	Cakupan Pelayanan Kesehatan UKM dan UKP pada masyarakat	100 Persen	Kota Cirebon, Semua Kecamatan, Semua Kel/Desa	113.934.850,00	108.728.340,00	0,00	
				1.02.02.2.02 Penyediaan Layanan Kesehatan untuk UKM dan UKP Rujukan Tingkat Daerah Kabupaten/Kota	Jumlah Anak Usia Pendidikan Dasar yang Mendapatkan Pelayanan Kesehatan Sesuai Standar	100 Orang	1.02.02.2.02.0005 Pengelolaan Pelayanan Kesehatan pada Usia Pendidikan Dasar	Cakupan Pelayanan Kesehatan UKM dan UKP pada masyarakat	100 Persen	Kota Cirebon, Semua Kecamatan, Semua Kel/Desa	30.869.986,00	28.936.111,00	0,00	
				1.02.02.2.02 Penyediaan Layanan Kesehatan untuk UKM dan UKP Rujukan Tingkat Daerah Kabupaten/Kota	Jumlah Penduduk Usia Produktif yang Mendapatkan Pelayanan Kesehatan Sesuai Standar	228.413 Orang	1.02.02.2.02.0006 Pengelolaan Pelayanan Kesehatan pada Usia Produktif	Cakupan Pelayanan Kesehatan UKM dan UKP pada masyarakat	100 Persen	Kota Cirebon, Semua Kecamatan, Semua Kel/Desa	206.881.944,00	217.226.312,00	0,00	
				1.02.02.2.02 Penyediaan Layanan Kesehatan untuk UKM dan UKP Rujukan Tingkat Daerah Kabupaten/Kota	Jumlah Penduduk Usia Lanjut yang Mendapatkan Pelayanan Kesehatan Sesuai Standar	100 Orang	1.02.02.2.02.0007 Pengelolaan Pelayanan Kesehatan pada Usia Lanjut	Cakupan Pelayanan Kesehatan UKM dan UKP pada masyarakat	100 Persen	Kota Cirebon, Semua Kecamatan, Semua Kel/Desa	160.035.538,00	168.037.463,00	0,00	
				1.02.02.2.02 Penyediaan Layanan Kesehatan untuk UKM dan UKP Rujukan Tingkat Daerah Kabupaten/Kota	Jumlah Penderita Hipertensi yang Mendapatkan Pelayanan Kesehatan Sesuai Standar	90.868 Orang	1.02.02.2.02.0008 Pengelolaan Pelayanan Kesehatan Penderita Hipertensi	Cakupan Pelayanan Kesehatan UKM dan UKP pada masyarakat	100 Persen	Kota Cirebon, Semua Kecamatan, Semua Kel/Desa	69.448.215,00	72.930.375,00	0,00	

No	PROGRAM			KEGIATAN			SUB KEGIATAN				PLAFON ANGGARAN SEMENTARA (Rp)	PRAKIRAAN MAJU		KET
	Program	Indikator Kinerja		Kegiatan	Indikator Kinerja		Sub Kegiatan	Indikator Kinerja		Lokasi Sub Kegiatan		N+1	N+2	
		Hasil Program	Target Capaian		Keluaran Kegiatan	Target Capaian		Keluaran Sub Kegiatan	Target Capaian					
				1.02.02.2.02 Penyediaan Layanan Kesehatan untuk UKM dan UKP Rujukan Tingkat Daerah Kabupaten/Kota	Jumlah Penderita Diabetes Melitus yang Mendapatkan Pelayanan Kesehatan Sesuai Standar	21.231 Orang	1.02.02.2.02.0009 Pengelolaan Pelayanan Kesehatan Penderita Diabetes Melitus	Cakupan Pelayanan Kesehatan UKM dan UKP pada masyarakat	100 Persen	Kota Cirebon, Semua Kecamatan, Semua Kel/Desa	50.604.580,00	53.143.087,00	0,00	
				1.02.02.2.02 Penyediaan Layanan Kesehatan untuk UKM dan UKP Rujukan Tingkat Daerah Kabupaten/Kota	Jumlah Orang yang Mendapatkan Pelayanan Kesehatan Orang dengan Gangguan Jiwa Berat Sesuai Standar	493 Orang	1.02.02.2.02.0010 Pengelolaan Pelayanan Kesehatan Orang dengan Gangguan Jiwa Berat	Cakupan Pelayanan Kesehatan UKM dan UKP pada masyarakat	100 Persen	Kota Cirebon, Semua Kecamatan, Semua Kel/Desa	221.089.046,00	38.124.265,00	0,00	
				1.02.02.2.02 Penyediaan Layanan Kesehatan untuk UKM dan UKP Rujukan Tingkat Daerah Kabupaten/Kota	Jumlah Orang Terduga Menderita Tuberkulosis yang Mendapatkan Pelayanan Sesuai Standar	6123 Orang	1.02.02.2.02.0011 Pengelolaan Pelayanan Kesehatan Orang Terduga Tuberkulosis	Cakupan Pelayanan Kesehatan UKM dan UKP pada masyarakat	100 Persen	Kota Cirebon, Semua Kecamatan, Semua Kel/Desa	725.012.900,00	1.962.064.019,00	0,00	
				1.02.02.2.02 Penyediaan Layanan Kesehatan untuk UKM dan UKP Rujukan Tingkat Daerah Kabupaten/Kota	Jumlah Orang Terduga Menderita HIV yang Mendapatkan Pelayanan Sesuai Standar	12134 Orang	1.02.02.2.02.0012 Pengelolaan Pelayanan Kesehatan Orang dengan Risiko Terinfeksi HIV	Cakupan Pelayanan Kesehatan UKM dan UKP pada masyarakat	100 Persen	Kota Cirebon, Semua Kecamatan, Semua Kel/Desa	745.771.335,00	1.279.593.003,00	0,00	
				1.02.02.2.02 Penyediaan Layanan Kesehatan untuk UKM dan UKP Rujukan Tingkat Daerah Kabupaten/Kota	Jumlah Dokumen Hasil Pengelolaan Pelayanan Kesehatan Gizi Masyarakat	6 Dokumen	1.02.02.2.02.0015 Pengelolaan Pelayanan Kesehatan Gizi Masyarakat	Cakupan Pelayanan Kesehatan UKM dan UKP pada masyarakat	100 Persen	Kota Cirebon, Semua Kecamatan, Semua Kel/Desa	3.889.307.737,00	4.083.773.378,00	0,00	
				1.02.02.2.02 Penyediaan Layanan Kesehatan untuk UKM dan UKP Rujukan Tingkat Daerah Kabupaten/Kota	Jumlah Dokumen Hasil Pengelolaan Pelayanan Kesehatan Kerja dan Olahraga	1 Dokumen	1.02.02.2.02.0016 Pengelolaan Pelayanan Kesehatan Kerja dan Olahraga	Cakupan Pelayanan Kesehatan UKM dan UKP pada masyarakat	100 Persen	Kota Cirebon, Semua Kecamatan, Semua Kel/Desa	42.932.650,00	57.437.328,00	0,00	

No	PROGRAM			KEGIATAN			SUB KEGIATAN				PLAFON ANGGARAN SEMENTARA (Rp)	PRAKIRAAN MAJU		KET
	Program	Indikator Kinerja		Kegiatan	Indikator Kinerja		Sub Kegiatan	Indikator Kinerja		Lokasi Sub Kegiatan		N+1	N+2	
		Hasil Program	Target Capaian		Keluaran Kegiatan	Target Capaian		Keluaran Sub Kegiatan	Target Capaian					
				1.02.02.2.02 Penyediaan Layanan Kesehatan untuk UKM dan UKP Rujukan Tingkat Daerah Kabupaten/Kota	Jumlah Dokumen Hasil Pengelolaan Pelayanan Kesehatan Lingkungan	1 Dokumen	1.02.02.2.02.0017 Pengelolaan Pelayanan Kesehatan Lingkungan	Cakupan Pelayanan Kesehatan UKM dan UKP pada masyarakat	100 Persen	Kota Cirebon, Semua Kecamatan, Semua Kel/Desa	310.338.200,00	535.855.237,00	0,00	
				1.02.02.2.02 Penyediaan Layanan Kesehatan untuk UKM dan UKP Rujukan Tingkat Daerah Kabupaten/Kota	Jumlah Dokumen Hasil Pengelolaan Pelayanan Kesehatan Tradisional, Akupuntur, Asuhan Mandiri dan Tradisional Lainnya	1 Dokumen	1.02.02.2.02.0019 Pengelolaan Pelayanan Kesehatan Tradisional, Akupuntur, Asuhan Mandiri, dan Tradisional Lainnya	Cakupan Pelayanan Kesehatan UKM dan UKP pada masyarakat	100 Persen	Kota Cirebon, Semua Kecamatan, Semua Kel/Desa	38.248.425,00	40.160.905,00	0,00	
				1.02.02.2.02 Penyediaan Layanan Kesehatan untuk UKM dan UKP Rujukan Tingkat Daerah Kabupaten/Kota	Jumlah Dokumen Hasil Pengelolaan Surveilans Kesehatan	1 Dokumen	1.02.02.2.02.0020 Pengelolaan Surveilans Kesehatan	Cakupan Pelayanan Kesehatan UKM dan UKP pada masyarakat	100 Persen	Kota Cirebon, Semua Kecamatan, Semua Kel/Desa	215.418.904,00	416.528.235,00	0,00	
				1.02.02.2.02 Penyediaan Layanan Kesehatan untuk UKM dan UKP Rujukan Tingkat Daerah Kabupaten/Kota	Jumlah Penyalahguna NAPZA yang Mendapatkan Pelayanan Kesehatan	32 Orang	1.02.02.2.02.0022 Pengelolaan Pelayanan Kesehatan Jiwa dan NAPZA	Cakupan Pelayanan Kesehatan UKM dan UKP pada masyarakat	100 Persen	Kota Cirebon, Semua Kecamatan, Semua Kel/Desa	69.372.355,00	72.841.187,00	0,00	
				1.02.02.2.02 Penyediaan Layanan Kesehatan untuk UKM dan UKP Rujukan Tingkat Daerah Kabupaten/Kota	Jumlah Dokumen Hasil Pengelolaan Upaya Pengurangan Risiko Krisis Kesehatan dan Pasca Krisis Kesehatan	1 Dokumen	1.02.02.2.02.0024 Pengelolaan Upaya Pengurangan Risiko Krisis Kesehatan dan Pasca Krisis Kesehatan	Cakupan Pelayanan Kesehatan UKM dan UKP pada masyarakat	100 Persen	Kota Cirebon, Semua Kecamatan, Semua Kel/Desa	61.014.440,00	63.838.660,00	0,00	
				1.02.02.2.02 Penyediaan Layanan Kesehatan untuk UKM dan UKP Rujukan Tingkat Daerah Kabupaten/Kota	Jumlah Dokumen Hasil Pelayanan Kesehatan Penyakit Menular dan Tidak Menular	9 Dokumen	1.02.02.2.02.0025 Pelayanan Kesehatan Penyakit Menular dan Tidak Menular	Cakupan Pelayanan Kesehatan UKM dan UKP pada masyarakat	100 Persen	Kota Cirebon, Semua Kecamatan, Semua Kel/Desa	1.964.568.286,00	6.403.826.390,00	0,00	

No	PROGRAM			KEGIATAN			SUB KEGIATAN				PLAFON ANGGARAN SEMENTARA (Rp)	PRAKIRAAN MAJU		KET
	Program	Indikator Kinerja		Kegiatan	Indikator Kinerja		Sub Kegiatan	Indikator Kinerja		Lokasi Sub Kegiatan		N+1	N+2	
		Hasil Program	Target Capaian		Keluaran Kegiatan	Target Capaian		Keluaran Sub Kegiatan	Target Capaian					
				1.02.02.2.02 Penyediaan Layanan Kesehatan untuk UKM dan UKP Rujukan Tingkat Daerah Kabupaten/Kota	Jumlah Dokumen Hasil Pengelolaan Jaminan Kesehatan Masyarakat	2 Dokumen	1.02.02.2.02.0026 Pengelolaan Jaminan Kesehatan Masyarakat	Cakupan Pelayanan Kesehatan UKM dan UKP pada masyarakat	100 Persen	Kota Cirebon, Semua Kecamatan, Semua Kel/Desa	18.998.849.388,00	32.644.433.388,00	0,00	
				1.02.02.2.02 Penyediaan Layanan Kesehatan untuk UKM dan UKP Rujukan Tingkat Daerah Kabupaten/Kota	Jumlah Dokumen Hasil Penyelenggaraan Kabupaten/Kota Sehat	2 Dokumen	1.02.02.2.02.0029 Penyelenggaraan Kabupaten/Kota Sehat	Cakupan Pelayanan Kesehatan UKM dan UKP pada masyarakat	100 Persen	Kota Cirebon, Semua Kecamatan, Semua Kel/Desa	450.522.175,00	975.998.355,00	0,00	
				1.02.02.2.02 Penyediaan Layanan Kesehatan untuk UKM dan UKP Rujukan Tingkat Daerah Kabupaten/Kota	Jumlah Fasilitas Pelayanan Kesehatan (Fasyankes) yang Melayani Konsultasi Jarak Jauh antar Fasyankes Melalui Pelayanan Telemedicine untuk Mendapatkan Akses Pelayanan Kesehatan yang Berkualitas	1 Unit	1.02.02.2.02.0030 Penyediaan Telemedicine di Fasilitas Pelayanan Kesehatan	Cakupan Pelayanan Kesehatan UKM dan UKP pada masyarakat	100 Persen	Kota Cirebon, Semua Kecamatan, Semua Kel/Desa	43.305.050,00	45.470.297,00	0,00	
				1.02.02.2.02 Penyediaan Layanan Kesehatan untuk UKM dan UKP Rujukan Tingkat Daerah Kabupaten/Kota	Jumlah Fasilitas Kesehatan yang Terakreditasi di Kabupaten/Kota	23 Unit	1.02.02.2.02.0035 Pelaksanaan Akreditasi Fasilitas Kesehatan di Kabupaten/Kota	Cakupan Pelayanan Kesehatan UKM dan UKP pada masyarakat	100 Persen	Kota Cirebon, Semua Kecamatan, Semua Kel/Desa	97.840.600,00	742.559.480,00	0,00	
				1.02.02.2.02 Penyediaan Layanan Kesehatan untuk UKM dan UKP Rujukan Tingkat Daerah Kabupaten/Kota	Jumlah Laporan Hasil Investigasi Awal Kejadian Tidak Diharapkan (Kejadian Ikutan Pasca Imunisasi dan Pemberian Obat Massal)	1 Laporan	1.02.02.2.02.0036 Investigasi Awal Kejadian Tidak Diharapkan (Kejadian Ikutan Pasca Imunisasi dan Pemberian Obat Massal)	Cakupan Pelayanan Kesehatan UKM dan UKP pada masyarakat	100 Persen	Kota Cirebon, Semua Kecamatan, Semua Kel/Desa	22.322.840,00	22.607.286,00	0,00	
				1.02.02.2.02 Penyediaan Layanan Kesehatan untuk UKM dan UKP Rujukan Tingkat Daerah Kabupaten/Kota	Jumlah Public Safety Center (PSC 119) Tersediaan, Terkelolaan dan Terintegrasi Dengan Rumah Sakit Dalam Satu Sistem Penanganan Gawat Darurat Terpadu (SPGDT)	1 Unit	1.02.02.2.02.0038 Penyediaan dan Pengelolaan Sistem Penanganan Gawat Darurat Terpadu (SPGDT)	Cakupan Pelayanan Kesehatan UKM dan UKP pada masyarakat	100 Persen	Kota Cirebon, Semua Kecamatan, Semua Kel/Desa	112.396.975,00	212.516.798,00	0,00	

No	PROGRAM			KEGIATAN			SUB KEGIATAN				PLAFON ANGGARAN SEMENTARA (Rp)	PRAKIRAAN MAJU		KET
	Program	Indikator Kinerja		Kegiatan	Indikator Kinerja		Sub Kegiatan	Indikator Kinerja		Lokasi Sub Kegiatan		N+1	N+2	
		Hasil Program	Target Capaian		Keluaran Kegiatan	Target Capaian		Keluaran Sub Kegiatan	Target Capaian					
				1.02.02.2.03 Penyelenggaraan Sistem Informasi Kesehatan Secara Terintegrasi	Jumlah Dokumen Hasil Pengelolaan Sistem Informasi Kesehatan	1 Dokumen	1.02.02.2.03.0002 Pengelolaan Sistem Informasi Kesehatan	Jumlah Sistem Informasi kesehatan yang di kelola	3 Dokumen	Kota Cirebon, Semua Kecamatan, Semua Kel/Desa	6.544.149,00	105.511.474,00	0,00	
				1.02.02.2.04 Penerbitan Izin Rumah Sakit Kelas C, D dan Fasilitas Pelayanan Kesehatan Tingkat Daerah Kabupaten/Kota	Jumlah Rumah Sakit dan Fasilitas Pelayanan Kesehatan Tingkat Daerah Kabupaten/Kota yang Melakukan Peningkatan Tata Kelola Sesuai Standar	11 Unit	1.02.02.2.04.0002 Peningkatan Tata Kelola Rumah Sakit dan Fasilitas Pelayanan Kesehatan Tingkat Daerah Kabupaten/Kota	Jumlah Fasilitas Kesehatan untuk Pelayanan Kesehatan dasar dan lanjutan memenuhi standar	33 Faskes	Kota Cirebon, Semua Kecamatan, Semua Kel/Desa	117.447.352,00	21.007.035,00	0,00	
				1.02.02.2.04 Penerbitan Izin Rumah Sakit Kelas C, D dan Fasilitas Pelayanan Kesehatan Tingkat Daerah Kabupaten/Kota	Jumlah Fasilitas Kesehatan yang Dilakukan Pengukuran Indikator Nasional Mutu (INM) Pelayanan kesehatan	22 Unit	1.02.02.2.04.0003 Peningkatan Mutu Pelayanan Fasilitas Kesehatan	Jumlah Fasilitas Kesehatan untuk Pelayanan Kesehatan dasar dan lanjutan memenuhi standar	33 Faskes	Kota Cirebon, Semua Kecamatan, Semua Kel/Desa	117.447.344,00	268.942.747,00	0,00	
				1.02.02.2.04 Penerbitan Izin Rumah Sakit Kelas C, D dan Fasilitas Pelayanan Kesehatan Tingkat Daerah Kabupaten/Kota	Jumlah Dokumen Hasil Penyiapan Perumusan dan Pelaksanaan Pelayanan Kesehatan Rujukan	1 Dokumen	1.02.02.2.04.0004 Penyiapan Perumusan dan Pelaksanaan Pelayanan Kesehatan Rujukan	Jumlah Fasilitas Kesehatan untuk Pelayanan Kesehatan dasar dan lanjutan memenuhi standar	33 Faskes	Kota Cirebon, Semua Kecamatan, Semua Kel/Desa	117.447.865,00	248.299.427,00	0,00	
	1.02.03 PROGRAM PENINGKATAN KAPASITAS SUMBER DAYA MANUSIA KESEHATAN	Cakupan tenaga kesehatan yang memenuhi standar	90,00 Persen											
				1.02.03.2.02 Perencanaan Kebutuhan dan Pendayagunaan Sumber Daya Manusia Kesehatan untuk UKP dan UKM di Wilayah Kabupaten/Kota	Jumlah Dokumen Hasil Perencanaan dan Distribusi serta Pemerataan Sumber Daya Manusia Kesehatan	1 Dokumen	1.02.03.2.02.0001 Perencanaan dan Distribusi serta Pemerataan Sumber Daya Manusia Kesehatan	Jumlah dokumen perencanaan kebutuhan dan Kebutuhan SDM Kesehatan	1 Dokumen	Kota Cirebon, Semua Kecamatan, Semua Kel/Desa	77.535.430,00	233.773.941,00	0,00	
				1.02.03.2.02 Perencanaan Kebutuhan dan Pendayagunaan Sumber Daya Manusia Kesehatan untuk UKP dan UKM di Wilayah Kabupaten/Kota	Jumlah Sumber Daya Manusia Kesehatan yang Memenuhi Standar di Fasilitas Pelayanan Kesehatan (Fasyankes)	220 Orang	1.02.03.2.02.0002 Pemenuhan Kebutuhan Sumber Daya Manusia Kesehatan Sesuai Standar	Jumlah dokumen perencanaan kebutuhan dan Kebutuhan SDM Kesehatan	1 Dokumen	Kota Cirebon, Semua Kecamatan, Semua Kel/Desa	61.196.930,00	190.225.938,00	0,00	

No	PROGRAM			KEGIATAN			SUB KEGIATAN				PLAFON ANGGARAN SEMENTARA (Rp)	PRAKIRAAN MAJU		KET
	Program	Indikator Kinerja		Kegiatan	Indikator Kinerja		Sub Kegiatan	Indikator Kinerja		Lokasi Sub Kegiatan		N+1	N+2	
		Hasil Program	Target Capaian		Keluaran Kegiatan	Target Capaian		Keluaran Sub Kegiatan	Target Capaian					
				1.02.03.2.03 Pengembangan Mutu dan Peningkatan Kompetensi Teknis Sumber Daya Manusia Kesehatan Tingkat Daerah Kabupaten/Kota	Jumlah Sumber Daya Manusia Kesehatan Tingkat Daerah Kabupaten/Kota yang Ditingkatkan Mutu dan Kompetensinya	220 Orang	1.02.03.2.03.0001 Pengembangan Mutu dan Peningkatan Kompetensi Teknis Sumber Daya Manusia Kesehatan Tingkat Daerah Kabupaten/Kota	Jumlah Tenaga Kesehatan Yang memiliki Sertifikat Kompetensi Teknis	1 Dokumen	Kota Cirebon, Semua Kecamatan, Semua Kel/Desa	169.447.100,00	702.919.474,00	0,00	
	1.02.04 PROGRAM SEDIAAN FARMASI, ALAT KESEHATAN DAN MAKANAN MINUMAN	Cakupan industri rumah tangga pangan yang memenuhi standar Cakupan sarana kefarmasian yang memenuhi standar	85,00 Persen 95,00 Persen											
				1.02.04.2.01 Pemberian Izin Apotek, Toko Obat, Toko Alat Kesehatan dan Optikal, Usaha Mikro Obat Tradisional (UMOT)	Jumlah Dokumen Hasil Pengendalian dan Pengawasan serta Tindak Lanjut Pengawasan Perizinan Apotek, Toko Obat, Toko Alat Kesehatan, dan Optikal, Usaha Mikro Obat Tradisional (UMOT)	1 Dokumen	1.02.04.2.01.0001 Pengendalian dan Pengawasan serta Tindak Lanjut Pengawasan Perizinan Apotek, Toko Obat, Toko Alat Kesehatan, dan Optikal, Usaha Mikro Obat Tradisional (UMOT)	Jumlah Sarana Kefarmasian yang memiliki Izin	4 Dokumen	Kota Cirebon, Semua Kecamatan, Semua Kel/Desa	86.624.750,00	90.956.374,00	0,00	
				1.02.04.2.03 Penerbitan Sertifikat Produksi Pangan Industri Rumah Tangga dan Nomor P-IRT sebagai Izin Produksi, untuk Produk Makanan Minuman Tertentu yang Dapat Diproduksi oleh Industri Rumah Tangga	Jumlah Dokumen Hasil Pengendalian dan Pengawasan serta Tindak Lanjut Pengawasan Sertifikat Produksi Pangan Industri Rumah Tangga dan Nomor P-IRT sebagai Izin Produksi, untuk Produk Makanan Minuman Tertentu yang Dapat Diproduksi oleh Industri Rumah Tangga	1 Dokumen	1.02.04.2.03.0001 Pengendalian dan Pengawasan serta Tindak Lanjut Pengawasan Sertifikat Produksi Pangan Industri Rumah Tangga dan Nomor P-IRT sebagai Izin Produksi, untuk Produk Makanan Minuman Tertentu yang Dapat Diproduksi oleh Industri Rumah Tangga	Jumlah Industri Rumah Tangga Pangan yang memiliki PIRT dan Memenuhi Standar	85 Persen	Kota Cirebon, Semua Kecamatan, Semua Kel/Desa	62.999.850,00	66.150.000,00	0,00	
				1.02.04.2.04 Penerbitan Sertifikat Laik Higiene Sanitasi Tempat Pengelolaan Makanan (TPM) antara lain Jasa Boga, Rumah Makan/ Restoran dan Depot Air Minum (DAM)	Jumlah Dokumen Hasil Pengendalian dan Pengawasan serta Tindak Lanjut Pengawasan Penerbitan Sertifikat Laik Higiene Sanitasi Tempat Pengelolaan Makanan (TPM) antara lain Jasa Boga, Rumah Makan/Restoran dan Depot Air Minum (DAM)	1 Dokumen	1.02.04.2.04.0001 Pengendalian dan Pengawasan serta Tindak Lanjut Pengawasan Penerbitan Sertifikat Laik Higiene Sanitasi Tempat Pengelolaan Makanan (TPM) antara lain Jasa Boga, Rumah Makan/Restoran dan Depot Air Minum (DAM)	Jumlah Dokumen Tempat Pengelolaan Makanan (TPM) yang memiliki sertifikat Laik Higiene Sanitasi	1 Dokumen	Kota Cirebon, Semua Kecamatan, Semua Kel/Desa	0,00	88.751.376,00	0,00	

No	PROGRAM			KEGIATAN			SUB KEGIATAN				PLAFON ANGGARAN SEMENTARA (Rp)	PRAKIRAAN MAJU		KET
	Program	Indikator Kinerja		Kegiatan	Indikator Kinerja		Sub Kegiatan	Indikator Kinerja		Lokasi Sub Kegiatan		N+1	N+2	
		Hasil Program	Target Capaian		Keluaran Kegiatan	Target Capaian		Keluaran Sub Kegiatan	Target Capaian					
				1.02.04.2.06 Pemeriksaan dan Tindak Lanjut Hasil Pemeriksaan Post Market pada Produksi dan Produk Makanan Minuman Industri Rumah Tangga	Jumlah Produk dan Sarana Produksi Makanan-Minuman Industri Rumah Tangga Beredar yang Dilakukan Pemeriksaan Post Market dalam rangka Tindak Lanjut Pengawasan	48 Unit	1.02.04.2.06.0001 Pemeriksaan Post Market pada Produk Makanan-Minuman Industri Rumah Tangga yang Beredar dan Pengawasan serta Tindak Lanjut Pengawasan	Jumlah Dokumen Industri Rumah tangga Pangan memenuhi kesesuaian standar post market	48 Unit	Kota Cirebon, Semua Kecamatan, Semua Kel/Desa	99.031.950,00	103.983.763,00	0,00	
	1.02.05 PROGRAM PEMBERDAYAAN MASYARAKAT BIDANG KESEHATAN	Cakupan Kampung Siaga Aktif	20,00 Persen											
				1.02.05.2.01 Advokasi, Pemberdayaan, Kemitraan, Peningkatan Peran serta Masyarakat dan Lintas Sektor Tingkat Daerah Kabupaten/Kota	Jumlah Dokumen Promosi Kesehatan, Advokasi, Kemitraan dan Pemberdayaan Masyarakat	1 Dokumen	1.02.05.2.01.0001 Peningkatan Upaya Promosi Kesehatan, Advokasi, Kemitraan dan Pemberdayaan Masyarakat	Cakupan Dokumen UKBM yang dibina dalam mendukung GERMAS	70 Persen	Kota Cirebon, Semua Kecamatan, Semua Kel/Desa	634.850.600,00	879.399.538,00	0,00	
				1.02.05.2.02 Pelaksanaan Sehat dalam rangka Promotif Preventif Tingkat Daerah Kabupaten/Kota	Jumlah Dokumen Hasil Penyelenggaraan Promosi Kesehatan dan Gerakan Hidup Bersih dan Sehat	1 Dokumen	1.02.05.2.02.0001 Penyelenggaraan Promosi Kesehatan dan Gerakan Hidup Bersih dan Sehat	Jumlah Dokumen Rumah Tangga Ber PHBS dalam mendukung GERMAS	1 Dokumen	Kota Cirebon, Semua Kecamatan, Semua Kel/Desa	144.979.614,00	240.823.801,00	0,00	
				1.02.05.2.03 Pengembangan dan Pelaksanaan Upaya Kesehatan Bersumber Daya Masyarakat (UKBM) Tingkat Daerah Kabupaten/Kota	Jumlah Dokumen Hasil Bimbingan Teknis dan Supervisi Upaya Kesehatan Bersumber Daya Masyarakat (UKBM)	1 Dokumen	1.02.05.2.03.0001 Bimbingan Teknis dan Supervisi Pengembangan dan Pelaksanaan Upaya Kesehatan Bersumber Daya Masyarakat (UKBM)	Jumlah Dokumen UKBM yang dibina UPT Puskesmas dalam mendukung GERMAS	1 Dokumen	Kota Cirebon, Semua Kecamatan, Semua Kel/Desa	44.391.901,00	66.150.000,00	0,00	
	1.02.02 PROGRAM PEMENUHAN UPAYA KESEHATAN PERORANGAN DAN UPAYA KESEHATAN MASYARAKAT	Cakupan Kinerja Layanan P2P Indeks Keluarga Sehat Capaian Penilaian Kinerja (PKP)	100 Persen 0,37 Persen 70 Persen											

No	PROGRAM			KEGIATAN			SUB KEGIATAN				PLAFON ANGGARAN SEMENTARA (Rp)	PRAKIRAAN MAJU		KET
	Program	Indikator Kinerja		Kegiatan	Indikator Kinerja		Sub Kegiatan	Indikator Kinerja		Lokasi Sub Kegiatan		N+1	N+2	
		Hasil Program	Target Capaian		Keluaran Kegiatan	Target Capaian		Keluaran Sub Kegiatan	Target Capaian					
				1.02.02.2.02 Penyediaan Layanan Kesehatan untuk UKM dan UKP Rujukan Tingkat Daerah Kabupaten/Kota	Jumlah Dokumen Operasional Pelayanan Rumah Sakit	1 Dokumen	1.02.02.2.02.0032 Operasional Pelayanan Rumah Sakit	Cakupan Pelayanan Kesehatan UKM dan UKP pada masyarakat	100 Persen	Kota Cirebon, Semua Kecamatan, Semua Kel/Desa	289.407.500.000,00	319.071.768.750,00	0,00	
	1.02.03 PROGRAM PENINGKATAN KAPASITAS SUMBER DAYA MANUSIA KESEHATAN	Cakupan tenaga kesehatan yang memenuhi standar	90,00 Persen											
				1.02.03.2.03 Pengembangan Mutu dan Peningkatan Kompetensi Teknis Sumber Daya Manusia Kesehatan Tingkat Daerah Kabupaten/Kota	Jumlah Sumber Daya Manusia Kesehatan Tingkat Daerah Kabupaten/Kota yang Ditingkatkan Mutu dan Kompetensinya	100 Orang	1.02.03.2.03.0001 Pengembangan Mutu dan Peningkatan Kompetensi Teknis Sumber Daya Manusia Kesehatan Tingkat Daerah Kabupaten/Kota	Jumlah Tenaga Kesehatan Yang memiliki Sertifikat Kompetensi Teknis	1 Dokumen	Kota Cirebon, Semua Kecamatan, Semua Kel/Desa	109.000.000,00	1.786.781.398,00	0,00	
	1.02.02 PROGRAM PEMENUHAN UPAYA KESEHATAN PERORANGAN DAN UPAYA KESEHATAN MASYARAKAT	Capaian Penilaian Kinerja (PKP) Cakupan Kinerja Layanan P2P Indeks Keluarga Sehat	70 Persen 100 Persen 0,37 Persen											
				1.02.02.2.02 Penyediaan Layanan Kesehatan untuk UKM dan UKP Rujukan Tingkat Daerah Kabupaten/Kota	Jumlah Dokumen Operasional Pelayanan Puskesmas	10 Dokumen	1.02.02.2.02.0033 Operasional Pelayanan Puskesmas	Cakupan Pelayanan Kesehatan UKM dan UKP pada masyarakat	100 Persen	Kota Cirebon, Semua Kecamatan, Semua Kel/Desa	2.330.812.399,00	2.075.845.160,00	0,00	
				1.02.02.2.02 Penyediaan Layanan Kesehatan untuk UKM dan UKP Rujukan Tingkat Daerah Kabupaten/Kota	Jumlah Dokumen Operasional Pelayanan Puskesmas	10 Dokumen	1.02.02.2.02.0033 Operasional Pelayanan Puskesmas	Cakupan Pelayanan Kesehatan UKM dan UKP pada masyarakat	100 Persen	Kota Cirebon, Semua Kecamatan, Semua Kel/Desa	1.615.373.652,00	1.376.852.061,00	0,00	
				1.02.02.2.02 Penyediaan Layanan Kesehatan untuk UKM dan UKP Rujukan Tingkat Daerah Kabupaten/Kota	Jumlah Dokumen Operasional Pelayanan Puskesmas	10 Dokumen	1.02.02.2.02.0033 Operasional Pelayanan Puskesmas	Cakupan Pelayanan Kesehatan UKM dan UKP pada masyarakat	100 Persen	Kota Cirebon, Semua Kecamatan, Semua Kel/Desa	1.800.632.599,00	1.519.875.816,00	0,00	

No	PROGRAM			KEGIATAN			SUB KEGIATAN				PLAFON ANGGARAN SEMENTARA (Rp)	PRAKIRAAN MAJU		KET
	Program	Indikator Kinerja		Kegiatan	Indikator Kinerja		Sub Kegiatan	Indikator Kinerja		Lokasi Sub Kegiatan		N+1	N+2	
		Hasil Program	Target Capaian		Keluaran Kegiatan	Target Capaian		Keluaran Sub Kegiatan	Target Capaian					
				1.02.02.2.02 Penyediaan Layanan Kesehatan untuk UKM dan UKP Rujukan Tingkat Daerah Kabupaten/Kota	Jumlah Dokumen Operasional Pelayanan Puskesmas	10 Dokumen	1.02.02.2.02.0033 Operasional Pelayanan Puskesmas	Cakupan Pelayanan Kesehatan UKM dan UKP pada masyarakat	100 Persen	Kota Cirebon, Semua Kecamatan, Semua Kel/Desa	1.372.979.037,00	1.205.515.341,00	0,00	
				1.02.02.2.02 Penyediaan Layanan Kesehatan untuk UKM dan UKP Rujukan Tingkat Daerah Kabupaten/Kota	Jumlah Dokumen Operasional Pelayanan Puskesmas	10 Dokumen	1.02.02.2.02.0033 Operasional Pelayanan Puskesmas	Cakupan Pelayanan Kesehatan UKM dan UKP pada masyarakat	100 Persen	Kota Cirebon, Semua Kecamatan, Semua Kel/Desa	1.732.248.467,00	1.539.689.145,00	0,00	
				1.02.02.2.02 Penyediaan Layanan Kesehatan untuk UKM dan UKP Rujukan Tingkat Daerah Kabupaten/Kota	Jumlah Dokumen Operasional Pelayanan Puskesmas	10 Dokumen	1.02.02.2.02.0033 Operasional Pelayanan Puskesmas	Cakupan Pelayanan Kesehatan UKM dan UKP pada masyarakat	100 Persen	Kota Cirebon, Semua Kecamatan, Semua Kel/Desa	2.129.251.000,00	1.901.406.820,00	0,00	
				1.02.02.2.02 Penyediaan Layanan Kesehatan untuk UKM dan UKP Rujukan Tingkat Daerah Kabupaten/Kota	Jumlah Dokumen Operasional Pelayanan Puskesmas	10 Dokumen	1.02.02.2.02.0033 Operasional Pelayanan Puskesmas	Cakupan Pelayanan Kesehatan UKM dan UKP pada masyarakat	100 Persen	Kota Cirebon, Semua Kecamatan, Semua Kel/Desa	1.774.706.000,00	1.575.677.523,00	0,00	
				1.02.02.2.02 Penyediaan Layanan Kesehatan untuk UKM dan UKP Rujukan Tingkat Daerah Kabupaten/Kota	Jumlah Dokumen Operasional Pelayanan Puskesmas	10 Dokumen	1.02.02.2.02.0033 Operasional Pelayanan Puskesmas	Cakupan Pelayanan Kesehatan UKM dan UKP pada masyarakat	100 Persen	Kota Cirebon, Semua Kecamatan, Semua Kel/Desa	1.774.706.000,00	1.575.677.523,00	0,00	
				1.02.02.2.02 Penyediaan Layanan Kesehatan untuk UKM dan UKP Rujukan Tingkat Daerah Kabupaten/Kota	Jumlah Dokumen Operasional Pelayanan Puskesmas	10 Dokumen	1.02.02.2.02.0033 Operasional Pelayanan Puskesmas	Cakupan Pelayanan Kesehatan UKM dan UKP pada masyarakat	100 Persen	Kota Cirebon, Semua Kecamatan, Semua Kel/Desa	2.468.597.914,00	2.057.770.716,00	0,00	
				1.02.02.2.02 Penyediaan Layanan Kesehatan untuk UKM dan UKP Rujukan Tingkat Daerah Kabupaten/Kota	Jumlah Dokumen Operasional Pelayanan Puskesmas	10 Dokumen	1.02.02.2.02.0033 Operasional Pelayanan Puskesmas	Cakupan Pelayanan Kesehatan UKM dan UKP pada masyarakat	100 Persen	Kota Cirebon, Semua Kecamatan, Semua Kel/Desa	1.771.877.620,00	1.481.257.550,00	0,00	

No	PROGRAM			KEGIATAN			SUB KEGIATAN				PLAFON ANGGARAN SEMENTARA (Rp)	PRAKIRAAN MAJU		KET
	Program	Indikator Kinerja		Kegiatan	Indikator Kinerja		Sub Kegiatan	Indikator Kinerja		Lokasi Sub Kegiatan		N+1	N+2	
		Hasil Program	Target Capaian		Keluaran Kegiatan	Target Capaian		Keluaran Sub Kegiatan	Target Capaian					
				1.02.02.2.02 Penyediaan Layanan Kesehatan untuk UKM dan UKP Rujukan Tingkat Daerah Kabupaten/Kota	Jumlah Dokumen Operasional Pelayanan Puskesmas	10 Dokumen	1.02.02.2.02.0033 Operasional Pelayanan Puskesmas			Kota Cirebon, Semua Kecamatan, Semua Kel/Desa	1.742.460.779,00	1.575.904.755,00	0,00	
				1.02.02.2.02 Penyediaan Layanan Kesehatan untuk UKM dan UKP Rujukan Tingkat Daerah Kabupaten/Kota	Jumlah Dokumen Operasional Pelayanan Puskesmas	10 Dokumen	1.02.02.2.02.0033 Operasional Pelayanan Puskesmas	Cakupan Pelayanan Kesehatan UKM dan UKP pada masyarakat	100 Persen	Kota Cirebon, Semua Kecamatan, Semua Kel/Desa	1.396.313.102,00	1.149.967.466,00	0,00	
				1.02.02.2.02 Penyediaan Layanan Kesehatan untuk UKM dan UKP Rujukan Tingkat Daerah Kabupaten/Kota	Jumlah Dokumen Operasional Pelayanan Puskesmas	10 Dokumen	1.02.02.2.02.0033 Operasional Pelayanan Puskesmas	Cakupan Pelayanan Kesehatan UKM dan UKP pada masyarakat	100 Persen	Kota Cirebon, Semua Kecamatan, Semua Kel/Desa	1.302.875.456,00	1.095.053.703,00	0,00	
				1.02.02.2.02 Penyediaan Layanan Kesehatan untuk UKM dan UKP Rujukan Tingkat Daerah Kabupaten/Kota	Jumlah Dokumen Operasional Pelayanan Puskesmas	10 Dokumen	1.02.02.2.02.0033 Operasional Pelayanan Puskesmas	Cakupan Pelayanan Kesehatan UKM dan UKP pada masyarakat	100 Persen	Kota Cirebon, Semua Kecamatan, Semua Kel/Desa	1.295.640.000,00	1.058.438.487,00	0,00	
				1.02.02.2.02 Penyediaan Layanan Kesehatan untuk UKM dan UKP Rujukan Tingkat Daerah Kabupaten/Kota	Jumlah Dokumen Operasional Pelayanan Puskesmas	10 Dokumen	1.02.02.2.02.0033 Operasional Pelayanan Puskesmas	Cakupan Pelayanan Kesehatan UKM dan UKP pada masyarakat	100 Persen	Kota Cirebon, Semua Kecamatan, Semua Kel/Desa	1.883.196.373,00	179.047.612,00	0,00	
				1.02.02.2.02 Penyediaan Layanan Kesehatan untuk UKM dan UKP Rujukan Tingkat Daerah Kabupaten/Kota	Jumlah Dokumen Operasional Pelayanan Puskesmas	10 Dokumen	1.02.02.2.02.0033 Operasional Pelayanan Puskesmas	Cakupan Pelayanan Kesehatan UKM dan UKP pada masyarakat	100 Persen	Kota Cirebon, Semua Kecamatan, Semua Kel/Desa	2.643.575.900,00	2.345.179.369,00	0,00	

No	PROGRAM			KEGIATAN			SUB KEGIATAN				PLAFON ANGGARAN SEMENTARA (Rp)	PRAKIRAAN MAJU		KET
	Program	Indikator Kinerja		Kegiatan	Indikator Kinerja		Sub Kegiatan	Indikator Kinerja		Lokasi Sub Kegiatan		N+1	N+2	
		Hasil Program	Target Capaian		Keluaran Kegiatan	Target Capaian		Keluaran Sub Kegiatan	Target Capaian					
				1.02.02.2.02 Penyediaan Layanan Kesehatan untuk UKM dan UKP Rujukan Tingkat Daerah Kabupaten/Kota	Jumlah Dokumen Operasional Pelayanan Puskesmas	10 Dokumen	1.02.02.2.02.0033 Operasional Pelayanan Puskesmas	Cakupan Pelayanan Kesehatan UKM dan UKP pada masyarakat	100 Persen	Kota Cirebon, Semua Kecamatan, Semua Kel/Desa	1.600.388.779,00	1.256.955.282,00	0,00	
				1.02.02.2.02 Penyediaan Layanan Kesehatan untuk UKM dan UKP Rujukan Tingkat Daerah Kabupaten/Kota	Jumlah Dokumen Operasional Pelayanan Puskesmas	10 Dokumen	1.02.02.2.02.0033 Operasional Pelayanan Puskesmas	Cakupan Pelayanan Kesehatan UKM dan UKP pada masyarakat	100 Persen	Kota Cirebon, Semua Kecamatan, Semua Kel/Desa	1.552.280.000,00	1.346.019.085,00	0,00	
				1.02.02.2.02 Penyediaan Layanan Kesehatan untuk UKM dan UKP Rujukan Tingkat Daerah Kabupaten/Kota	Jumlah Dokumen Operasional Pelayanan Puskesmas	10 Dokumen	1.02.02.2.02.0033 Operasional Pelayanan Puskesmas	Cakupan Pelayanan Kesehatan UKM dan UKP pada masyarakat	100 Persen	Kota Cirebon, Semua Kecamatan, Semua Kel/Desa	2.650.616.844,00	2.244.704.613,00	0,00	
				1.02.02.2.02 Penyediaan Layanan Kesehatan untuk UKM dan UKP Rujukan Tingkat Daerah Kabupaten/Kota	Jumlah Dokumen Operasional Pelayanan Puskesmas	10 Dokumen	1.02.02.2.02.0033 Operasional Pelayanan Puskesmas	Cakupan Pelayanan Kesehatan UKM dan UKP pada masyarakat	100 Persen	Kota Cirebon, Semua Kecamatan, Semua Kel/Desa	2.564.257.508,00	2.266.818.488,00	0,00	
				1.02.02.2.02 Penyediaan Layanan Kesehatan untuk UKM dan UKP Rujukan Tingkat Daerah Kabupaten/Kota	Jumlah Dokumen Operasional Pelayanan Puskesmas	10 Dokumen	1.02.02.2.02.0033 Operasional Pelayanan Puskesmas	Cakupan Pelayanan Kesehatan UKM dan UKP pada masyarakat	100 Persen	Kota Cirebon, Semua Kecamatan, Semua Kel/Desa	1.736.255.564,00	1.476.996.103,00	0,00	
				1.02.02.2.02 Penyediaan Layanan Kesehatan untuk UKM dan UKP Rujukan Tingkat Daerah Kabupaten/Kota	Jumlah Dokumen Operasional Pelayanan Puskesmas	10 Dokumen	1.02.02.2.02.0033 Operasional Pelayanan Puskesmas	Cakupan Pelayanan Kesehatan UKM dan UKP pada masyarakat	100 Persen	Kota Cirebon, Semua Kecamatan, Semua Kel/Desa	2.744.384.315,00	2.729.713.686,00	0,00	

No	PROGRAM			KEGIATAN			SUB KEGIATAN				PLAFON ANGGARAN SEMENTARA (Rp)	PRAKIRAAN MAJU		KET
	Program	Indikator Kinerja		Kegiatan	Indikator Kinerja		Sub Kegiatan	Indikator Kinerja		Lokasi Sub Kegiatan		N+1	N+2	
		Hasil Program	Target Capaian		Keluaran Kegiatan	Target Capaian		Keluaran Sub Kegiatan	Target Capaian					
				1.02.02.2.02 Penyediaan Layanan Kesehatan untuk UKM dan UKP Rujukan Tingkat Daerah Kabupaten/Kota	Jumlah Dokumen Operasional Pelayanan Puskesmas	10 Dokumen	1.02.02.2.02.0033 Operasional Pelayanan Puskesmas	Cakupan Pelayanan Kesehatan UKM dan UKP pada masyarakat	100 Persen	Kota Cirebon, Semua Kecamatan, Semua Kel/Desa	2.800.291.533,00	2.531.704.728,00	0,00	
				1.02.02.2.02 Penyediaan Layanan Kesehatan untuk UKM dan UKP Rujukan Tingkat Daerah Kabupaten/Kota	Jumlah Dokumen Operasional Pelayanan Fasilitas Kesehatan Lainnya	10 Dokumen	1.02.02.2.02.0034 Operasional Pelayanan Fasilitas Kesehatan Lainnya	Cakupan Pelayanan Kesehatan UKM dan UKP pada masyarakat	100 Persen	Kota Cirebon, Semua Kecamatan, Semua Kel/Desa	1.276.739.485,00	2.531.704.728,00	0,00	
				1.02.02.2.02 Penyediaan Layanan Kesehatan untuk UKM dan UKP Rujukan Tingkat Daerah Kabupaten/Kota	Jumlah Dokumen Hasil Pengelolaan Upaya Pengurangan Risiko Krisis Kesehatan dan Pasca Krisis Kesehatan	1 Dokumen	1.02.02.2.02.0024 Pengelolaan Upaya Pengurangan Risiko Krisis Kesehatan dan Pasca Krisis Kesehatan	Cakupan Pelayanan Kesehatan UKM dan UKP pada masyarakat	100 Persen	Kota Cirebon, Semua Kecamatan, Semua Kel/Desa	557.638.653,00	585.520.713,00	0,00	
	1.03 URUSAN PEMERINTAHAN BIDANG PEKERJAAN UMUM DAN PENATAAN RUANG													
	1.03.01 PROGRAM PENUNJANG URUSAN PEMERINTAHAN DAERAH KABUPATEN/KOTA	Terwujudnya tertib pelayanan administrasi perkantoran	100 persen											
				1.03.01.2.01 Perencanaan, Penganggaran, dan Evaluasi Kinerja Perangkat Daerah	Jumlah Dokumen Perencanaan Perangkat Daerah	4 Dokumen	1.03.01.2.01.0001 Penyusunan Dokumen Perencanaan Perangkat Daerah	Tersedianya informasi perencanaan, penganggaran, dan evaluasi sebagai bahan dan acuan pelaksanaan kegiatan Perangkat Daerah	100 persen	Kota Cirebon, Semua Kecamatan, Semua Kel/Desa	71.846.632,00	0,00	0,00	
				1.03.01.2.01 Perencanaan, Penganggaran, dan Evaluasi Kinerja Perangkat Daerah	Jumlah Dokumen RKA-SKPD dan Laporan Hasil Koordinasi Penyusunan Dokumen RKA-SKPD	1 Dokumen	1.03.01.2.01.0002 Koordinasi dan Penyusunan Dokumen RKA-SKPD	Tersedianya informasi perencanaan, penganggaran, dan evaluasi sebagai bahan dan acuan pelaksanaan kegiatan Perangkat Daerah	100 persen	Kota Cirebon, Semua Kecamatan, Semua Kel/Desa	11.758.420,00	0,00	0,00	
				1.03.01.2.01 Perencanaan, Penganggaran, dan Evaluasi Kinerja Perangkat Daerah	Jumlah Dokumen Perubahan RKA-SKPD dan Laporan Hasil Koordinasi Penyusunan Dokumen Perubahan RKA-SKPD	1 Dokumen	1.03.01.2.01.0003 Koordinasi dan Penyusunan Dokumen Perubahan RKA-SKPD	Tersedianya informasi perencanaan, penganggaran, dan evaluasi sebagai bahan dan acuan pelaksanaan kegiatan Perangkat Daerah	100 persen	Kota Cirebon, Semua Kecamatan, Semua Kel/Desa	11.758.420,00	0,00	0,00	

No	PROGRAM			KEGIATAN			SUB KEGIATAN				PLAFON ANGGARAN SEMENTARA (Rp)	PRAKIRAAN MAJU		KET
	Program	Indikator Kinerja		Kegiatan	Indikator Kinerja		Sub Kegiatan	Indikator Kinerja		Lokasi Sub Kegiatan		N+1	N+2	
		Hasil Program	Target Capaian		Keluaran Kegiatan	Target Capaian		Keluaran Sub Kegiatan	Target Capaian					
				1.03.01.2.01 Perencanaan, Penganggaran, dan Evaluasi Kinerja Perangkat Daerah	Jumlah Dokumen DPA-SKPD dan Laporan Hasil Koordinasi Penyusunan Dokumen DPA-SKPD	1 Dokumen	1.03.01.2.01.0004 Koordinasi dan Penyusunan DPA-SKPD	Tersedianya informasi perencanaan, penganggaran, dan evaluasi sebagai bahan dan acuan pelaksanaan kegiatan Perangkat Daerah	100 persen	Kota Cirebon, Semua Kecamatan, Semua Kel/Desa	9.262.630,00	0,00	0,00	
				1.03.01.2.01 Perencanaan, Penganggaran, dan Evaluasi Kinerja Perangkat Daerah	Jumlah Dokumen Perubahan DPA-SKPD dan Laporan Hasil Koordinasi Penyusunan Dokumen Perubahan DPA-SKPD	1 Dokumen	1.03.01.2.01.0005 Koordinasi dan Penyusunan Perubahan DPA- SKPD	Tersedianya informasi perencanaan, penganggaran, dan evaluasi sebagai bahan dan acuan pelaksanaan kegiatan Perangkat Daerah	100 persen	Kota Cirebon, Semua Kecamatan, Semua Kel/Desa	9.262.630,00	0,00	0,00	
				1.03.01.2.01 Perencanaan, Penganggaran, dan Evaluasi Kinerja Perangkat Daerah	Jumlah Laporan Capaian Kinerja dan Ikhtisar Realisasi Kinerja SKPD dan Laporan Hasil Koordinasi Penyusunan Laporan Capaian Kinerja dan Ikhtisar Realisasi Kinerja SKPD	3 Laporan	1.03.01.2.01.0006 Koordinasi dan Penyusunan Laporan Capaian Kinerja dan Ikhtisar Realisasi Kinerja SKPD	Tersedianya informasi perencanaan, penganggaran, dan evaluasi sebagai bahan dan acuan pelaksanaan kegiatan Perangkat Daerah	100 persen	Kota Cirebon, Semua Kecamatan, Semua Kel/Desa	231.322.850,00	0,00	0,00	
				1.03.01.2.01 Perencanaan, Penganggaran, dan Evaluasi Kinerja Perangkat Daerah	Jumlah Laporan Evaluasi Kinerja Perangkat Daerah	6 Laporan	1.03.01.2.01.0007 Evaluasi Kinerja Perangkat Daerah	Tersedianya informasi perencanaan, penganggaran, dan evaluasi sebagai bahan dan acuan pelaksanaan kegiatan Perangkat Daerah	100 persen	Kota Cirebon, Semua Kecamatan, Semua Kel/Desa	31.928.730,00	0,00	0,00	
				1.03.01.2.02 Administrasi Keuangan Perangkat Daerah	Jumlah Orang yang Menerima Gaji dan Tunjangan ASN	84 Orang/bulan	1.03.01.2.02.0001 Penyediaan Gaji dan Tunjangan ASN	Tersedianya informasi keuangan perangkat daerah sebagai bahan audit keuangan Perangkat Daerah	100 persen	Kota Cirebon, Semua Kecamatan, Semua Kel/Desa	11.845.472.283,00	0,00	0,00	
				1.03.01.2.02 Administrasi Keuangan Perangkat Daerah	Jumlah Laporan Keuangan Akhir Tahun SKPD dan Laporan Hasil Koordinasi Penyusunan Laporan Keuangan Akhir Tahun SKPD	2 Laporan	1.03.01.2.02.0005 Koordinasi dan Penyusunan Laporan Keuangan Akhir Tahun SKPD	Tersedianya informasi keuangan perangkat daerah sebagai bahan audit keuangan Perangkat Daerah	100 persen	Kota Cirebon, Semua Kecamatan, Semua Kel/Desa	21.612.840,00	0,00	0,00	
				1.03.01.2.02 Administrasi Keuangan Perangkat Daerah	Jumlah Laporan Keuangan Bulanan/ Triwulanan/ Semesteran SKPD dan Laporan Koordinasi Penyusunan Laporan Keuangan Bulanan/Triwulanan/ Semesteran SKPD	3 Laporan	1.03.01.2.02.0007 Koordinasi dan Penyusunan Laporan Keuangan Bulanan/ Triwulanan/ Semesteran SKPD	Tersedianya informasi keuangan perangkat daerah sebagai bahan audit keuangan Perangkat Daerah	100 persen	Kota Cirebon, Semua Kecamatan, Semua Kel/Desa	46.181.560,00	0,00	0,00	
				1.03.01.2.03 Administrasi Barang Milik Daerah pada Perangkat Daerah	Jumlah Laporan Penatausahaan Barang Milik Daerah pada SKPD	6 Laporan	1.03.01.2.03.0006 Penatausahaan Barang Milik Daerah pada SKPD	Tersedianya Data dan Informasi Barang Milik Daerah pada Perangkat Daerah sebagai Bahan Audit	100 persen	Kota Cirebon, Semua Kecamatan, Semua Kel/Desa	28.743.125,00	0,00	0,00	

No	PROGRAM			KEGIATAN			SUB KEGIATAN				PLAFON ANGGARAN SEMENTARA (Rp)	PRAKIRAAN MAJU		KET
	Program	Indikator Kinerja		Kegiatan	Indikator Kinerja		Sub Kegiatan	Indikator Kinerja		Lokasi Sub Kegiatan		N+1	N+2	
		Hasil Program	Target Capaian		Keluaran Kegiatan	Target Capaian		Keluaran Sub Kegiatan	Target Capaian					
				1.03.01.2.05 Administrasi Kepegawaian Perangkat Daerah	Jumlah Paket Pakaian Dinas beserta Atribut Kelengkapan	1 Paket	1.03.01.2.05.0002 Pengadaan Pakaian Dinas beserta Atribut Kelengkapannya	Persentase Pegawai yang Mendapatkan Pelayanan Administrasi Kepegawaian	100 persen	Kota Cirebon, Semua Kecamatan, Semua Kel/Desa	0,00	0,00	0,00	
				1.03.01.2.05 Administrasi Kepegawaian Perangkat Daerah	Jumlah Dokumen Pendataan dan Pengolahan Administrasi Kepegawaian	2 Dokumen	1.03.01.2.05.0003 Pendataan dan Pengolahan Administrasi Kepegawaian	Persentase Pegawai yang Mendapatkan Pelayanan Administrasi Kepegawaian	100 persen	Kota Cirebon, Semua Kecamatan, Semua Kel/Desa	0,00	0,00	0,00	
				1.03.01.2.05 Administrasi Kepegawaian Perangkat Daerah	Jumlah Orang yang Mengikuti Sosialisasi Peraturan Perundang-Undangan	100 Orang	1.03.01.2.05.0010 Sosialisasi Peraturan Perundang-Undangan	Persentase Pegawai yang Mendapatkan Pelayanan Administrasi Kepegawaian	100 persen	Kota Cirebon, Semua Kecamatan, Semua Kel/Desa	20.160.000,00	0,00	0,00	
				1.03.01.2.05 Administrasi Kepegawaian Perangkat Daerah	Jumlah Orang yang Mengikuti Bimbingan Teknis Implementasi Peraturan Perundang-Undangan	0 Orang	1.03.01.2.05.0011 Bimbingan Teknis Implementasi Peraturan Perundang-Undangan	Persentase Pegawai yang Mendapatkan Pelayanan Administrasi Kepegawaian	100 persen	Kota Cirebon, Semua Kecamatan, Semua Kel/Desa	0,00	0,00	0,00	
				1.03.01.2.06 Administrasi Umum Perangkat Daerah	Jumlah Paket Peralatan dan Perlengkapan Kantor yang Disediakan	1 Paket	1.03.01.2.06.0002 Penyediaan Peralatan dan Perlengkapan Kantor	Terpenuhinya pelayanan administrasi umum Perangkat Daerah	100 persen	Kota Cirebon, Semua Kecamatan, Semua Kel/Desa	174.997.356,00	0,00	0,00	
				1.03.01.2.06 Administrasi Umum Perangkat Daerah	Jumlah Paket Peralatan Rumah Tangga yang Disediakan	1 Paket	1.03.01.2.06.0003 Penyediaan Peralatan Rumah Tangga	Terpenuhinya pelayanan administrasi umum Perangkat Daerah	100 persen	Kota Cirebon, Semua Kecamatan, Semua Kel/Desa	58.859.121,00	0,00	0,00	
				1.03.01.2.06 Administrasi Umum Perangkat Daerah	Jumlah Paket Barang Cetakan dan Penggandaan yang Disediakan	1 Paket	1.03.01.2.06.0005 Penyediaan Barang Cetakan dan Penggandaan	Terpenuhinya pelayanan administrasi umum Perangkat Daerah	100 persen	Kota Cirebon, Semua Kecamatan, Semua Kel/Desa	90.449.680,00	0,00	0,00	
				1.03.01.2.06 Administrasi Umum Perangkat Daerah	Jumlah Dokumen Bahan Bacaan dan Peraturan Perundang-Undangan yang Disediakan	3 Dokumen	1.03.01.2.06.0006 Penyediaan Bahan Bacaan dan Peraturan Perundang-undangan	Terpenuhinya pelayanan administrasi umum Perangkat Daerah	100 persen	Kota Cirebon, Semua Kecamatan, Semua Kel/Desa	670.143.000,00	0,00	0,00	
				1.03.01.2.06 Administrasi Umum Perangkat Daerah	Jumlah Laporan Fasilitasi Kunjungan Tamu	1 Laporan	1.03.01.2.06.0008 Fasilitasi Kunjungan Tamu	Terpenuhinya pelayanan administrasi umum Perangkat Daerah	100 persen	Kota Cirebon, Semua Kecamatan, Semua Kel/Desa	45.045.000,00	0,00	0,00	
				1.03.01.2.06 Administrasi Umum Perangkat Daerah	Jumlah Laporan Penyelenggaraan Rapat Koordinasi dan Konsultasi SKPD	2 Laporan	1.03.01.2.06.0009 Penyelenggaraan Rapat Koordinasi dan Konsultasi SKPD	Terpenuhinya pelayanan administrasi umum Perangkat Daerah	100 persen	Kota Cirebon, Semua Kecamatan, Semua Kel/Desa	395.946.032,00	0,00	0,00	
				1.03.01.2.06 Administrasi Umum Perangkat Daerah	Jumlah Dokumen Penatausahaan Arsip Dinamis pada SKPD	3 Dokumen	1.03.01.2.06.0010 Penatausahaan Arsip Dinamis pada SKPD	Terpenuhinya pelayanan administrasi umum Perangkat Daerah	100 persen	Kota Cirebon, Semua Kecamatan, Semua Kel/Desa	11.300.000,00	0,00	0,00	

No	PROGRAM			KEGIATAN			SUB KEGIATAN				PLAFON ANGGARAN SEMENTARA (Rp)	PRAKIRAAN MAJU		KET
	Program	Indikator Kinerja		Kegiatan	Indikator Kinerja		Sub Kegiatan	Indikator Kinerja		Lokasi Sub Kegiatan		N+1	N+2	
		Hasil Program	Target Capaian		Keluaran Kegiatan	Target Capaian		Keluaran Sub Kegiatan	Target Capaian					
				1.03.01.2.07 Pengadaan Barang Milik Daerah Penunjang Urusan Pemerintah Daerah	Jumlah Unit Kendaraan Dinas Operasional atau Lapangan yang Disediakan	0 Unit	1.03.01.2.07.0002 Pengadaan Kendaraan Dinas Operasional atau Lapangan	Terpenuhinya Barang Milik Daerah sebagai fasilitasi kinerja ASN pada Perangkat Daerah	100 persen	Kota Cirebon, Semua Kecamatan, Semua Kel/Desa	0,00	0,00	0,00	
				1.03.01.2.07 Pengadaan Barang Milik Daerah Penunjang Urusan Pemerintah Daerah	Jumlah Unit Alat Besar yang Disediakan	0 Unit	1.03.01.2.07.0003 Pengadaan Alat Besar	Terpenuhinya Barang Milik Daerah sebagai fasilitasi kinerja ASN pada Perangkat Daerah	100 persen	Kota Cirebon, Semua Kecamatan, Semua Kel/Desa	0,00	0,00	0,00	
				1.03.01.2.07 Pengadaan Barang Milik Daerah Penunjang Urusan Pemerintah Daerah	Jumlah Paket Mebel yang Disediakan	2 Unit	1.03.01.2.07.0005 Pengadaan Mebel	Terpenuhinya Barang Milik Daerah sebagai fasilitasi kinerja ASN pada Perangkat Daerah	100 persen	Kota Cirebon, Semua Kecamatan, Semua Kel/Desa	200.348.635,00	0,00	0,00	
				1.03.01.2.07 Pengadaan Barang Milik Daerah Penunjang Urusan Pemerintah Daerah	Jumlah Unit Sarana dan Prasarana Gedung Kantor atau Bangunan Lainnya yang Disediakan	71 Unit	1.03.01.2.07.0010 Pengadaan Sarana dan Prasarana Gedung Kantor atau Bangunan Lainnya	Terpenuhinya Barang Milik Daerah sebagai fasilitasi kinerja ASN pada Perangkat Daerah	100 persen	Kota Cirebon, Semua Kecamatan, Semua Kel/Desa	619.829.129,00	0,00	0,00	
				1.03.01.2.07 Pengadaan Barang Milik Daerah Penunjang Urusan Pemerintah Daerah	Jumlah Unit Sarana dan Prasarana Pendukung Gedung Kantor atau Bangunan Lainnya yang Disediakan	28 Unit	1.03.01.2.07.0011 Pengadaan Sarana dan Prasarana Pendukung Gedung Kantor atau Bangunan Lainnya	Terpenuhinya Barang Milik Daerah sebagai fasilitasi kinerja ASN pada Perangkat Daerah	100 persen	Kota Cirebon, Semua Kecamatan, Semua Kel/Desa	136.918.664,00	0,00	0,00	
				1.03.01.2.08 Penyediaan Jasa Penunjang Urusan Pemerintahan Daerah	Jumlah Laporan Penyediaan Jasa Komunikasi, Sumber Daya Air dan Listrik yang Disediakan	4 Laporan	1.03.01.2.08.0002 Penyediaan Jasa Komunikasi, Sumber Daya Air dan Listrik	Terpenuhinya Jasa Penunjang Perangkat Daerah sesuai kebutuhan dan tepat waktu	100 persen	Kota Cirebon, Semua Kecamatan, Semua Kel/Desa	526.426.000,00	0,00	0,00	
				1.03.01.2.08 Penyediaan Jasa Penunjang Urusan Pemerintahan Daerah	Jumlah Laporan Penyediaan Jasa Pelayanan Umum Kantor yang Disediakan	3 Laporan	1.03.01.2.08.0004 Penyediaan Jasa Pelayanan Umum Kantor	Terpenuhinya Jasa Penunjang Perangkat Daerah sesuai kebutuhan dan tepat waktu	100 persen	Kota Cirebon, Semua Kecamatan, Semua Kel/Desa	1.279.654.000,00	0,00	0,00	
				1.03.01.2.09 Pemeliharaan Barang Milik Daerah Penunjang Urusan Pemerintahan Daerah	Jumlah Kendaraan Perorangan Dinas atau Kendaraan Dinas Jabatan yang Dipelihara dan dibayarkan Pajaknya	6 Unit	1.03.01.2.09.0001 Penyediaan Jasa Pemeliharaan, Biaya Pemeliharaan, dan Pajak Kendaraan Perorangan Dinas atau Kendaraan Dinas Jabatan	Terpeliharanya Barang Milik Daerah sebagai fasilitasi kinerja ASN pada Perangkat Daerah	100 persen	Kota Cirebon, Semua Kecamatan, Semua Kel/Desa	373.587.297,00	0,00	0,00	

No	PROGRAM			KEGIATAN			SUB KEGIATAN				PLAFON ANGGARAN SEMENTARA (Rp)	PRAKIRAAN MAJU		KET
	Program	Indikator Kinerja		Kegiatan	Indikator Kinerja		Sub Kegiatan	Indikator Kinerja		Lokasi Sub Kegiatan		N+1	N+2	
		Hasil Program	Target Capaian		Keluaran Kegiatan	Target Capaian		Keluaran Sub Kegiatan	Target Capaian					
				1.03.01.2.09 Pemeliharaan Barang Milik Daerah Penunjang Urusan Pemerintahan Daerah	Jumlah Kendaraan Dinas Operasional atau Lapangan yang Dipelihara dan dibayarkan Pajak dan Perizinannya	97 Unit	1.03.01.2.09.0002 Penyediaan Jasa Pemeliharaan, Biaya Pemeliharaan, Pajak dan Perizinan Kendaraan Dinas Operasional atau Lapangan	Terpeliharanya Barang Milik Daerah sebagai fasilitasi kinerja ASN pada Perangkat Daerah	100 persen	Kota Cirebon, Semua Kecamatan, Semua Kel/Desa	475.178.603,00	0,00	0,00	
				1.03.01.2.09 Pemeliharaan Barang Milik Daerah Penunjang Urusan Pemerintahan Daerah	Jumlah Gedung Kantor dan Bangunan Lainnya yang Dipelihara/Direhabilitasi	8 Unit	1.03.01.2.09.0009 Pemeliharaan/Rehabilitasi Gedung Kantor dan Bangunan Lainnya	Terpeliharanya Barang Milik Daerah sebagai fasilitasi kinerja ASN pada Perangkat Daerah	100 persen	Kota Cirebon, Semua Kecamatan, Semua Kel/Desa	150.000.000,00	0,00	0,00	
				1.03.01.2.09 Pemeliharaan Barang Milik Daerah Penunjang Urusan Pemerintahan Daerah	Jumlah Sarana dan Prasarana Gedung Kantor atau Bangunan Lainnya yang Dipelihara/Direhabilitasi	55 Unit	1.03.01.2.09.0010 Pemeliharaan/Rehabilitasi Sarana dan Prasarana Gedung Kantor atau Bangunan Lainnya	Terpeliharanya Barang Milik Daerah sebagai fasilitasi kinerja ASN pada Perangkat Daerah	100 persen	Kota Cirebon, Semua Kecamatan, Semua Kel/Desa	92.238.000,00	0,00	0,00	
				1.03.01.2.09 Pemeliharaan Barang Milik Daerah Penunjang Urusan Pemerintahan Daerah	Jumlah Sarana dan Prasarana Pendukung Gedung Kantor atau Bangunan Lainnya yang Dipelihara/Direhabilitasi	15 Unit	1.03.01.2.09.0011 Pemeliharaan/Rehabilitasi Sarana dan Prasarana Pendukung Gedung Kantor atau Bangunan Lainnya	Terpeliharanya Barang Milik Daerah sebagai fasilitasi kinerja ASN pada Perangkat Daerah	100 persen	Kota Cirebon, Semua Kecamatan, Semua Kel/Desa	43.932.000,00	0,00	0,00	
	1.03.02 PROGRAM PENGELOLAAN SUMBER DAYA AIR (SDA)	Persentase Sungai Dalam Kondisi Baik	78 Persen											
				1.03.02.2.01 Pengelolaan SDA dan Bangunan Pengaman Pantai pada Wilayah Sungai (WS) dalam 1 (Satu) Daerah Kabupaten/Kota	Panjang Tanggul dan Tebing Sungai yang Dipelihara	0.4 KM	1.03.02.2.01.0080 Operasi dan Pemeliharaan Tanggul dan Tebing Sungai	Presentase sarana dan prasarana pengelolaan SDA diwilayah sungai yang ditangani secara baik	78 Persen	Kota Cirebon, Semua Kecamatan, Semua Kel/Desa	499.999.800,00	0,00	0,00	
				1.03.02.2.01 Pengelolaan SDA dan Bangunan Pengaman Pantai pada Wilayah Sungai (WS) dalam 1 (Satu) Daerah Kabupaten/Kota	Panjang Sungai yang Dinormalisasi/ Direstorasi	0.78 KM	1.03.02.2.01.0093 Normalisasi/Restorasi Sungai	Presentase sarana dan prasarana pengelolaan SDA diwilayah sungai yang ditangani secara baik	78 Persen	Kota Cirebon, Semua Kecamatan, Semua Kel/Desa	960.101.349,00	0,00	0,00	

No	PROGRAM			KEGIATAN			SUB KEGIATAN				PLAFON ANGGARAN SEMENTARA (Rp)	PRAKIRAAN MAJU		KET
	Program	Indikator Kinerja		Kegiatan	Indikator Kinerja		Sub Kegiatan	Indikator Kinerja		Lokasi Sub Kegiatan		N+1	N+2	
		Hasil Program	Target Capaian		Keluaran Kegiatan	Target Capaian		Keluaran Sub Kegiatan	Target Capaian					
				1.03.02.2.01 Pengelolaan SDA dan Bangunan Pengaman Pantai pada Wilayah Sungai (WS) dalam 1 (Satu) Daerah Kabupaten/Kota	Panjang Bangunan Perkuatan Tebing yang Dibangun	1 KM	1.03.02.2.01.0109 Pembangunan Bangunan Perkuatan Tebing	Presentase sarana dan prasarana pengelolaan SDA diwilayah sungai yang ditangani secara baik	78 Persen	Semua Kota/Kab, Semua Kecamatan, Semua Kel/Desa Kota Cirebon, Semua Kecamatan, Semua Kel/Desa	2.416.114.495,00	0,00	0,00	
				1.03.02.2.01 Pengelolaan SDA dan Bangunan Pengaman Pantai pada Wilayah Sungai (WS) dalam 1 (Satu) Daerah Kabupaten/Kota	Panjang Bangunan Perkuatan Tebing yang Direhabilitasi	1.7 KM	1.03.02.2.01.0110 Rehabilitasi Bangunan Perkuatan Tebing	Presentase sarana dan prasarana pengelolaan SDA diwilayah sungai yang ditangani secara baik	78 Persen	Kota Cirebon, Semua Kecamatan, Semua Kel/Desa	3.223.927.014,00	0,00	0,00	
				1.03.02.2.01 Pengelolaan SDA dan Bangunan Pengaman Pantai pada Wilayah Sungai (WS) dalam 1 (Satu) Daerah Kabupaten/Kota	Jumlah Pola dan Rencana Pengelolaan SDA WS Kewenangan Kabupaten/Kota yang Disusun	3 Dokumen	1.03.02.2.01.0118 Penyusunan Pola dan Rencana Pengelolaan SDA WS Kewenangan Kabupaten/Kota	Presentase sarana dan prasarana pengelolaan SDA diwilayah sungai yang ditangani secara baik	78 Persen	Kota Cirebon, Semua Kecamatan, Semua Kel/Desa	165.888.500,00	0,00	0,00	
				1.03.02.2.01 Pengelolaan SDA dan Bangunan Pengaman Pantai pada Wilayah Sungai (WS) dalam 1 (Satu) Daerah Kabupaten/Kota	Jumlah Pintu Air/Bendung Pengendali Banjir yang Dibangun	4 Unit	1.03.02.2.01.0125 Pembangunan Pintu Air/Bendung Pengendali Banjir	Presentase sarana dan prasarana pengelolaan SDA diwilayah sungai yang ditangani secara baik	78 Persen	Kota Cirebon, Semua Kecamatan, Semua Kel/Desa	0,00	0,00	0,00	
	1.03.03 PROGRAM PENGELOLAAN DAN PENGEMBANGAN SISTEM PENYEDIAAN AIR MINUM	Persentase jumlah rumah tangga yang memiliki akses air minum layak	100 Persen											
				1.03.03.2.01 Pengelolaan dan Pengembangan Sistem Penyediaan Air Minum (SPAM) di Daerah Kabupaten/Kota	Jumlah Dokumen Rencana, Kebijakan, Strategi dan Teknis Sistem Penyediaan Air Minum (SPAM) yang disusun	1 Dokumen	1.03.03.2.01.0025 Penyusunan Rencana, Kebijakan, Strategi dan Teknis Sistem Penyediaan Air Minum (SPAM)	Jumlah rumah tangga yang mendapatkan akses terhadap air minum melalui SPAM JP dan SPAM BJP terlindungi	79439 Rumah Tangga	Kota Cirebon, Semua Kecamatan, Semua Kel/Desa	99.999.937,00	0,00	0,00	
				1.03.03.2.01 Pengelolaan dan Pengembangan Sistem Penyediaan Air Minum (SPAM) di Daerah Kabupaten/Kota	Jumlah Sistem Penyediaan Air Minum (SPAM) yang Dioperasikan dan Dipelihara	2 Unit	1.03.03.2.01.0029 Operasi dan Pemeliharaan Sistem Penyediaan Air Minum (SPAM)	Jumlah rumah tangga yang mendapatkan akses terhadap air minum melalui SPAM JP dan SPAM BJP terlindungi	79439 Rumah Tangga	Kota Cirebon, Semua Kecamatan, Semua Kel/Desa	0,00	0,00	0,00	

No	PROGRAM			KEGIATAN			SUB KEGIATAN				PLAFON ANGGARAN SEMENTARA (Rp)	PRAKIRAAN MAJU		KET
	Program	Indikator Kinerja		Kegiatan	Indikator Kinerja		Sub Kegiatan	Indikator Kinerja		Lokasi Sub Kegiatan		N+1	N+2	
		Hasil Program	Target Capaian		Keluaran Kegiatan	Target Capaian		Keluaran Sub Kegiatan	Target Capaian					
				1.03.03.2.01 Pengelolaan dan Pengembangan Sistem Penyediaan Air Minum (SPAM) di Daerah Kabupaten/Kota	Jumlah Sistem Penyediaan Air Minum (SPAM) Jaringan Perpipaan yang dioptimalisasi	6 Unit	1.03.03.2.01.0031 Optimalisasi Sistem Penyediaan Air Minum (SPAM) Jaringan Perpipaan	Jumlah rumah tangga yang mendapatkan akses terhadap air minum melalui SPAM JP dan SPAM BJP terlindungi	79439 Rumah Tangga	Kota Cirebon, Semua Kecamatan, Semua Kel/Desa	460.011.902,00	0,00	0,00	
	1.03.04 PROGRAM PENGEMBANGAN SISTEM DAN PENGELOLAAN PERSAMPAHAN REGIONAL	Persentase TPA/TPST dalam kondisi baik	20 Persen											
				1.03.04.2.01 Pengembangan Sistem dan Pengelolaan Persampahan di Daerah Kabupaten/Kota	Kapasitas TPA/TPST/SPA/TPS-3R/TPS yang dibangun	0.5 Ton/hari	1.03.04.2.01.0010 Pembangunan TPA/TPST/SPA/TPS-3R/TPS	Terselenggaranya TPA/TPST/TPS-3R dalam kondisi baik	100 Persen	Kota Cirebon, Semua Kecamatan, Semua Kel/Desa	0,00	0,00	0,00	
				1.03.04.2.01 Pengembangan Sistem dan Pengelolaan Persampahan di Daerah Kabupaten/Kota	Jumlah Dokumen Rencana, Kebijakan, Strategi dan Teknis Sistem Pengelolaan Persampahan yang disusun	1 Dokumen	1.03.04.2.01.0015 Penyusunan Rencana, Kebijakan, Strategi dan Teknis Sistem Pengelolaan Persampahan	Terselenggaranya TPA/TPST/TPS-3R dalam kondisi baik	100 Persen	Kota Cirebon, Semua Kecamatan, Semua Kel/Desa	49.999.800,00	0,00	0,00	
				1.03.04.2.01 Pengembangan Sistem dan Pengelolaan Persampahan di Daerah Kabupaten/Kota	Jumlah TPA/TPST/SPA/TPS-3R/TPS yang dioptimalisasi	5 Unit	1.03.04.2.01.0016 Optimalisasi TPA/TPST/SPA/TPS-3R/TPS	Terselenggaranya TPA/TPST/TPS-3R dalam kondisi baik	100 Persen	Kota Cirebon, Semua Kecamatan, Semua Kel/Desa	249.780.000,00	0,00	0,00	
	1.03.05 PROGRAM PENGELOLAAN DAN PENGEMBANGAN SISTEM AIR LIMBAH	Persentase jumlah Rumah Tangga berakses sanitasi layak	91.29 Persen											
				1.03.05.2.01 Pengelolaan dan Pengembangan Sistem Air Limbah Domestik dalam Daerah Kabupaten/Kota	Jumlah Sistem Pengelolaan Air Limbah Domestik (SPALD) Terpusat Skala Perkotaan yang dioptimalisasi	2 Unit	1.03.05.2.01.0024 Optimalisasi Sistem Pengelolaan Air Limbah Domestik (SPALD) Terpusat Skala Perkotaan	Jumlah rumah tangga yang mendapatkan akses pengelolaan air limbah memalui SPALD-T dan SPALD-S	72520 Rumah Tangga	Kota Cirebon, Semua Kecamatan, Semua Kel/Desa	195.792.110,00	0,00	0,00	
				1.03.05.2.01 Pengelolaan dan Pengembangan Sistem Air Limbah Domestik dalam Daerah Kabupaten/Kota	Jumlah Sistem Pengelolaan Air Limbah Domestik (SPALD) Terpusat Skala Permukiman yang dioptimalisasi	5 Unit	1.03.05.2.01.0029 Optimalisasi Sistem Pengelolaan Air Limbah Domestik (SPALD) Terpusat Skala Permukiman	Jumlah rumah tangga yang mendapatkan akses pengelolaan air limbah memalui SPALD-T dan SPALD-S	72520 Rumah Tangga	Kota Cirebon, Semua Kecamatan, Semua Kel/Desa	249.971.176,00	0,00	0,00	

No	PROGRAM			KEGIATAN			SUB KEGIATAN				PLAFON ANGGARAN SEMENTARA (Rp)	PRAKIRAAN MAJU		KET
	Program	Indikator Kinerja		Kegiatan	Indikator Kinerja		Sub Kegiatan	Indikator Kinerja		Lokasi Sub Kegiatan		N+1	N+2	
		Hasil Program	Target Capaian		Keluaran Kegiatan	Target Capaian		Keluaran Sub Kegiatan	Target Capaian					
				1.03.05.2.01 Pengelolaan dan Pengembangan Sistem Air Limbah Domestik dalam Daerah Kabupaten/Kota	Jumlah Rumah Tangga yang memiliki Toilet dan Tangki Septik Sesuai dengan Standar	120 Rumah Tangga	1.03.05.2.01.0039 Penyediaan Sub Sistem Pengolahan Air Limbah Domestik (SPALD) Setempat	Jumlah rumah tangga yang mendapatkan akses pengelolaan air limbah memalui SPALD-T dan SPALD-S	72520 Rumah Tangga	Kota Cirebon, Semua Kecamatan, Semua Kel/Desa	466.457.493,00	0,00	0,00	
				1.03.05.2.01 Pengelolaan dan Pengembangan Sistem Air Limbah Domestik dalam Daerah Kabupaten/Kota	Jumlah Dokumen Rencana, Kebijakan, Strategi dan Teknis Sistem Pengelolaan Air Limbah Domestik (SPALD) yang disusun	3 Dokumen	1.03.05.2.01.0041 Penyusunan Rencana, Kebijakan, Strategi dan Teknis Sistem Pengelolaan Air Limbah Domestik (SPALD)	Jumlah rumah tangga yang mendapatkan akses pengelolaan air limbah memalui SPALD-T dan SPALD-S	72520 Rumah Tangga	Kota Cirebon, Semua Kecamatan, Semua Kel/Desa	53.582.168,00	0,00	0,00	
	1.03.06 PROGRAM PENGELOLAAN DAN PENGEMBANGAN SISTEM DRAINASE	Persentase drainase perkotaan dalam kondisi baik	86 Persen											
				1.03.06.2.01 Pengelolaan dan Pengembangan Sistem Drainase yang Terhubung Langsung dengan Sungai dalam Daerah Kabupaten/Kota	Jumlah Sistem Drainase Perkotaan yang Direhabilitasi	73 Sistem Drainase Perkotaan	1.03.06.2.01.0028 Rehabilitasi Sistem Drainase Perkotaan	Presentase saluran drainase perkotaan dalam kondisi baik	100 Persen	Kota Cirebon, Semua Kecamatan, Semua Kel/Desa	1.749.999.826,00	0,00	0,00	
				1.03.06.2.01 Pengelolaan dan Pengembangan Sistem Drainase yang Terhubung Langsung dengan Sungai dalam Daerah Kabupaten/Kota	Jumlah Dokumen Rencana, Kebijakan, Strategi dan Teknis Sistem Drainase Perkotaan yang disusun	2 Dokumen	1.03.06.2.01.0030 Penyusunan Rencana, Kebijakan, Strategi dan Teknis Sistem Drainase Perkotaan	Presentase saluran drainase perkotaan dalam kondisi baik	100 Persen	Kota Cirebon, Semua Kecamatan, Semua Kel/Desa	99.860.000,00	0,00	0,00	
				1.03.06.2.01 Pengelolaan dan Pengembangan Sistem Drainase yang Terhubung Langsung dengan Sungai dalam Daerah Kabupaten/Kota	Jumlah Sistem Drainase Perkotaan yang Beroperasi dan Terpelihara	22 Sistem Drainase Perkotaan	1.03.06.2.01.0031 Operasi dan Pemeliharaan Sistem Drainase Perkotaan	Presentase saluran drainase perkotaan dalam kondisi baik	100 Persen	Kota Cirebon, Semua Kecamatan, Semua Kel/Desa	1.252.299.555,00	0,00	0,00	
	1.03.08 PROGRAM PENATAAN BANGUNAN GEDUNG	Rasio bangunan gedung pemerintah yang memenuhi syarat penyelenggaraan bangunan gedung	90 Persen											

No	PROGRAM			KEGIATAN			SUB KEGIATAN				PLAFON ANGGARAN SEMENTARA (Rp)	PRAKIRAAN MAJU		KET
	Program	Indikator Kinerja		Kegiatan	Indikator Kinerja		Sub Kegiatan	Indikator Kinerja		Lokasi Sub Kegiatan		N+1	N+2	
		Hasil Program	Target Capaian		Keluaran Kegiatan	Target Capaian		Keluaran Sub Kegiatan	Target Capaian					
				1.03.08.2.01 Penyelenggaraan Bangunan Gedung di Wilayah Daerah Kabupaten/Kota, Pemberian Izin Mendirikan Bangunan (IMB) dan Sertifikat Laik Fungsi Bangunan Gedung	Jumlah Bangunan Gedung untuk Kepentingan Strategis Kabupaten/Kota yang Dipelihara, Dirawat, dan Diperiksa Berkala	30 Bangunan Gedung	1.03.08.2.01.0018 Pemeliharaan, Perawatan, dan Pemeriksaan Berkala Bangunan Gedung untuk Kepentingan Strategis Daerah Kabupaten/Kota	Tercapainya sarana prasarana gedung dalam kondisi baik	100 Persen	Kota Cirebon, Semua Kecamatan, Semua Kel/Desa	4.367.032.750,00	0,00	0,00	
				1.03.08.2.01 Penyelenggaraan Bangunan Gedung di Wilayah Daerah Kabupaten/Kota, Pemberian Izin Mendirikan Bangunan (IMB) dan Sertifikat Laik Fungsi Bangunan Gedung	Jumlah Dokumen Pembangunan, Pemanfaatan, Pelestariaan dan Pembongkaran Bangunan Gedung untuk Kepentingan Strategis Daerah Kabupaten/Kota	5 Dokumen	1.03.08.2.01.0021 Pembangunan, Pemanfaatan, Pelestariaan dan Pembongkaran Bangunan Gedung untuk Kepentingan Strategis Daerah Kabupaten/Kota	Tercapainya sarana prasarana gedung dalam kondisi baik	100 Persen	Kota Cirebon, Semua Kecamatan, Semua Kel/Desa	1.900.000.000,00	0,00	0,00	
				1.03.08.2.01 Penyelenggaraan Bangunan Gedung di Wilayah Daerah Kabupaten/Kota, Pemberian Izin Mendirikan Bangunan (IMB) dan Sertifikat Laik Fungsi Bangunan Gedung	Jumlah Penerbitan Persetujuan Bangunan Gedung (PBG), Sertifikat Laik Fungsi (SLF), Surat Bukti Kepemilikan Bangunan Gedung (SBKBG), Rencana Teknis Pembongkaran Bangunan Gedung (RTB), Tim Profesi Ahli (TPA), Tim Penilai Teknis (TPT), Penilik, dan Pendataan Bangunan Gedung melalui SIMBG	100 Dokumen	1.03.08.2.01.0023 Penyelenggaraan Penerbitan Persetujuan Bangunan Gedung (PBG), Sertifikat Laik Fungsi (SLF), Surat Bukti Kepemilikan Bangunan Gedung (SBKBG), Rencana Teknis Pembongkaran Bangunan Gedung (RTB), Tim Profesi Ahli (TPA), Tim Penilai Teknis (TPT), Penilik, dan Pendataan Bangunan Gedung melalui SIMBG	Tercapainya sarana prasarana gedung dalam kondisi baik	100 Persen	Kota Cirebon, Semua Kecamatan, Semua Kel/Desa	300.000.066,00	0,00	0,00	
	1.03.09 PROGRAM PENATAAN BANGUNAN DAN LINGKUNGANNYA	Persentase ketersediaan baperkam dan sarana prasarana lingkungan RW	82.6 Persen											
				1.03.09.2.01 Penyelenggaraan Penataan Bangunan dan Lingkungannya di Daerah Kabupaten/Kota	Jumlah Bangunan dan Lingkungan Kawasan Cagar Budaya, Kawasan Pariwisata, Kawasan Sistem Perkotaan Nasional dan Kawasan Strategis Lainnya yang Ditata	1 Kawasan	1.03.09.2.01.0008 Penataan Bangunan dan Lingkungan Kawasan Cagar Budaya, Kawasan Pariwisata, Kawasan Sistem Perkotaan Nasional dan Kawasan Strategis Lainnya	Terlaksananya bangunan peningkatan bangunan kondisi rusak berat menjadi rusak sedang dalam 1 kawasan	1 Kawasan	Kota Cirebon, Semua Kecamatan, Semua Kel/Desa	0,00	0,00	0,00	

No	PROGRAM			KEGIATAN			SUB KEGIATAN				PLAFON ANGGARAN SEMENTARA (Rp)	PRAKIRAAN MAJU		KET
	Program	Indikator Kinerja		Kegiatan	Indikator Kinerja		Sub Kegiatan	Indikator Kinerja		Lokasi Sub Kegiatan		N+1	N+2	
		Hasil Program	Target Capaian		Keluaran Kegiatan	Target Capaian		Keluaran Sub Kegiatan	Target Capaian					
				1.03.09.2.01 Penyelenggaraan Penataan Bangunan dan Lingkungannya di Daerah Kabupaten/Kota	Jumlah Dokumen Rencana dan Teknis Penataan Bangunan dan Lingkungan yang Disusun di Kawasan Strategis Daerah Kabupaten/Kota	1 Dokumen	1.03.09.2.01.0010 Penyusunan Rencana dan Teknis Penataan Bangunan dan Lingkungan di Kawasan Strategis Daerah Kabupaten/Kota	Terlaksananya bangunan peningkatan bangunan kondisi rusak berat menjadi rusak sedang dalam 1 kawasan	1 Kawasan	Kota Cirebon, Semua Kecamatan, Semua Kel/Desa	100.000.000,00	0,00	0,00	
	1.03.10 PROGRAM PENYELENGGARAAN JALAN	Tingkat kemantapan jalan kondisi mantap	96 Persen											
				1.03.10.2.01 Penyelenggaraan Jalan Kabupaten/Kota	Jumlah Dokumen Rencana, Kebijakan, Strategi dan Teknis Pengembangan Jaringan Jalan serta Perencanaan Teknis Penyelenggaraan Jalan dan Jembatan yang Disusun	13 Dokumen	1.03.10.2.01.0029 Penyusunan Rencana, Kebijakan, Strategi dan Teknis Pengembangan Jaringan Jalan serta Perencanaan Teknis Penyelenggaraan Jalan dan Jembatan	Presentasi Luas Jalan yang menuju kawasan strategis dalam kondisi mantap	100 Persen	Kota Cirebon, Semua Kecamatan, Semua Kel/Desa	261.913.500,00	0,00	0,00	
				1.03.10.2.01 Penyelenggaraan Jalan Kabupaten/Kota	Jumlah Jembatan yang Dipelihara Secara Rutin	20 Jembatan	1.03.10.2.01.0038 Pemeliharaan Rutin Jembatan	Presentasi Luas Jalan yang menuju kawasan strategis dalam kondisi mantap	100 Persen	Kota Cirebon, Semua Kecamatan, Semua Kel/Desa	548.793.936,00	0,00	0,00	
				1.03.10.2.01 Penyelenggaraan Jalan Kabupaten/Kota	Jumlah Jembatan yang Direhabilitasi	2 Jembatan	1.03.10.2.01.0039 Rehabilitasi Jembatan	Presentasi Luas Jalan yang menuju kawasan strategis dalam kondisi mantap	100 Persen	Kota Cirebon, Semua Kecamatan, Semua Kel/Desa	4.226.350.000,00	0,00	0,00	
				1.03.10.2.01 Penyelenggaraan Jalan Kabupaten/Kota	Panjang Jalan/Jembatan yang Disurvey Kondisinya	159.172 KM	1.03.10.2.01.0043 Survey Kondisi Jalan/Jembatan	Presentasi Luas Jalan yang menuju kawasan strategis dalam kondisi mantap	100 Persen	Kota Cirebon, Semua Kecamatan, Semua Kel/Desa	569.075.830,00	0,00	0,00	
				1.03.10.2.01 Penyelenggaraan Jalan Kabupaten/Kota	Panjang Jalan yang Direhabilitasi	9 KM	1.03.10.2.01.0044 Rehabilitasi Jalan	Presentasi Luas Jalan yang menuju kawasan strategis dalam kondisi mantap	100 Persen	Kota Cirebon, Semua Kecamatan, Semua Kel/Desa	7.088.091.000,00	0,00	0,00	
				1.03.10.2.01 Penyelenggaraan Jalan Kabupaten/Kota	Panjang Jalan yang Dipelihara Secara Rutin	4 KM	1.03.10.2.01.0046 Pemeliharaan Rutin Jalan	Presentasi Luas Jalan yang menuju kawasan strategis dalam kondisi mantap	100 Persen	Kota Cirebon, Semua Kecamatan, Semua Kel/Desa	2.157.944.167,00	0,00	0,00	
	1.03.11 PROGRAM PENGEMBANGAN JASA KONSTRUKSI	Persentase Kegiatan jasa konstruksi yang dilaksanakan dalam penyelenggaraan jasa konstruksi	100 Persen											
				1.03.11.2.01 Penyelenggaraan Pelatihan Tenaga Terampil Konstruksi	Jumlah Lembaga Jasa Konstruksi yang Dibina dan Ditingkatkan Kapasitasnya	70 Lembaga	1.03.11.2.01.0011 Pembinaan dan Peningkatan Kapasitas Kelembagaan Jasa Konstruksi	Tersedia dokumen Penyelenggaraan Pelatihan Tenaga Terampil Konstruksi	1 Dokumen	Kota Cirebon, Semua Kecamatan, Semua Kel/Desa	69.099.975,00	0,00	0,00	
				1.03.11.2.01 Penyelenggaraan Pelatihan Tenaga Terampil Konstruksi	Jumlah Tenaga Kerja Konstruksi Kualifikasi Jabatan Operator, Teknisi atau Analis yang Dilatih	125 Orang	1.03.11.2.01.0016 Pelatihan Tenaga Kerja Konstruksi Kualifikasi Jabatan Operator, Teknisi atau Analis	Tersedia dokumen Penyelenggaraan Pelatihan Tenaga Terampil Konstruksi	1 Dokumen	Kota Cirebon, Semua Kecamatan, Semua Kel/Desa	345.829.640,00	0,00	0,00	

No	PROGRAM			KEGIATAN			SUB KEGIATAN				PLAFON ANGGARAN SEMENTARA (Rp)	PRAKIRAAN MAJU		KET
	Program	Indikator Kinerja		Kegiatan	Indikator Kinerja		Sub Kegiatan	Indikator Kinerja		Lokasi Sub Kegiatan		N+1	N+2	
		Hasil Program	Target Capaian		Keluaran Kegiatan	Target Capaian		Keluaran Sub Kegiatan	Target Capaian					
				1.03.11.2.02 Penyelenggaraan Sistem Informasi Jasa Konstruksi Cakupan Daerah Kabupaten/Kota	Jumlah Layanan Informasi Jasa Konstruksi yang Dioperasikan	1 Layanan Informasi	1.03.11.2.02.0015 Operasionalisasi Layanan Informasi Jasa Konstruksi	tersedianya dokumen Penyelenggaraan Sistem Informasi Jasa Konstruksi Cakupan Daerah Kabupaten/Kota	1 Dokumen	Kota Cirebon, Semua Kecamatan, Semua Kel/Desa	34.999.984,00	0,00	0,00	
				1.03.11.2.04 Pengawasan Tertib Usaha, Tertib Penyelenggaraan dan Tertib Pemanfaatan Jasa Konstruksi	Jumlah Paket Pekerjaan Jasa Konstruksi Kabupaten/Kota yang Diawasi dan Dievaluasi Tertib Penyelenggaraan	120 Paket Pekerjaan	1.03.11.2.04.0004 Pengawasan dan Evaluasi Tertib Penyelenggaraan Jasa Konstruksi Kabupaten/Kota	Tersedianya dokumen kegiatan Pengawasan Tertib Usaha, Tertib Penyelenggaraan dan Tertib Pemanfaatan Jasa Konstruksi	1 Dokumen	Kota Cirebon, Semua Kecamatan, Semua Kel/Desa	49.842.790,00	0,00	0,00	
	1.03.12 PROGRAM PENYELENGGARAAN PENATAAN RUANG	Ketaatan dalam pemanfaatan ruang	80 Persen											
				1.03.12.2.01 Penetapan Rencana Tata Ruang Wilayah (RTRW) dan Rencana Rinci Tata Ruang (RRTR) Kabupaten/Kota	Jumlah laporan sosialisasi kebijakan dan peraturan perundang-undangan bidang penataan ruang.	1 Laporan	1.03.12.2.01.0013 Sosialisasi Kebijakan dan Peraturan Perundang-Undangan Bidang Penataan Ruang	tersedianya dokumen kebijakan dan sosialisasi pelaksanaan penataan ruang selain RTRW	1 Dokumen	Kota Cirebon, Semua Kecamatan, Semua Kel/Desa	154.999.777,00	0,00	0,00	
				1.03.12.2.02 Koordinasi dan Sinkronisasi Perencanaan Tata Ruang Daerah Kabupaten/Kota	Jumlah SDM yang mendapatkan pendidikan dan pelatihan	0 Orang	1.03.12.2.02.0006 Peningkatan kompetensi SDM bidang penataan ruang	tersedianya dokumen kebijakan dan sosialisasi pelaksanaan penataan ruang selain rtrw kabupaten/kota	1 Dokumen	Kota Cirebon, Semua Kecamatan, Semua Kel/Desa	0,00	0,00	0,00	
				1.03.12.2.03 Koordinasi dan Sinkronisasi Pemanfaatan Ruang Daerah Kabupaten/Kota	Jumlah sistem informasi dan komunikasi penataan ruang	1 Sistem Informasi	1.03.12.2.03.0007 Sistem informasi dan komunikasi penataan ruang	Tersedianya data dan informasi pemanfaatan ruang	100 Persen	Kota Cirebon, Semua Kecamatan, Semua Kel/Desa	214.993.381,00	0,00	0,00	
				1.03.12.2.04 Koordinasi dan Sinkronisasi Pengendalian Pemanfaatan Ruang Daerah Kabupaten/Kota	Jumlah Laporan Pelaksanaan Tugas dan Fungsi Forum Penataan Ruang	1 Laporan	1.03.12.2.04.0009 Operasionalisasi Tugas dan Fungsi Forum Penataan Ruang	tersedianya data pemberian insentif dan disinsentif	1 Dokumen	Kota Cirebon, Semua Kecamatan, Semua Kel/Desa	72.360.137,00	0,00	0,00	
				1.03.12.2.04 Koordinasi dan Sinkronisasi Pengendalian Pemanfaatan Ruang Daerah Kabupaten/Kota	Jumlah berita acara pemberian insentif dan/atau disinsentif non fiskal	0 Berita Acara	1.03.12.2.04.0015 Pemberian insentif dan/atau disinsentif non fiskal	tersedianya data pemberian insentif dan disinsentif	1 Dokumen	Kota Cirebon, Semua Kecamatan, Semua Kel/Desa	0,00	0,00	0,00	
	2.10 URUSAN PEMERINTAHAN BIDANG PERTANAHAN													

No	PROGRAM			KEGIATAN			SUB KEGIATAN				PLAFON ANGGARAN SEMENTARA (Rp)	PRAKIRAAN MAJU		KET
	Program	Indikator Kinerja		Kegiatan	Indikator Kinerja		Sub Kegiatan	Indikator Kinerja		Lokasi Sub Kegiatan		N+1	N+2	
		Hasil Program	Target Capaian		Keluaran Kegiatan	Target Capaian		Keluaran Sub Kegiatan	Target Capaian					
	2.10.10 PROGRAM PENATAGUNAAN TANAH	Persentase Tanah Milik Pemerintah yang sudah bersertifikat terhadap bidang tanah yang menjadi milik pemerintah	100 Persen											
				2.10.10.2.01 Penggunaan Tanah yang Hamparannya dalam satu Daerah Kabup aten/Kota	Jumlah Laporan Koordinasi dan Sinkronisasi Perencanaan Penggunaan Tanah dalam 1 (Satu) Kabupaten/Kota	1 Laporan	2.10.10.2.01.0001 Koordinasi dan Sinkronisasi Perencanaan Penggunaan Tanah	Meningkatnya Data dan Informasi Penggunaan Tanah	1 Laporan	Kota Cirebon, Semua Kecamatan, Semua Kel/Desa	129.999.800,00	0,00	0,00	
	1.03 URUSAN PEMERINTAHAN BIDANG PEKERJAAN UMUM DAN PENATAAN RUANG													
	1.03.01 PROGRAM PENUNJANG URUSAN PEMERINTAHAN DAERAH KABUP ATEN/KOTA	Terwujudnya tertib pelayanan administrasi perkantoran	100 persen											
				1.03.01.2.09 Pemeliharaan Barang Milik Daerah Penunjang Urusan Pemerintahan Daerah	Jumlah Alat Besar yang Dipelihara dan dibayarkan Perizinannya	14 Unit	1.03.01.2.09.0003 Penyediaan Jasa Pemeliharaan, Biaya Pemeliharaan dan Perizinan Alat Besar	Terpeliharanya Barang Milik Daerah sebagai fasilitasi kinerja ASN pada Perangkat Daerah	100 persen	Kota Cirebon, Semua Kecamatan, Semua Kel/Desa	1.199.941.408,00	0,00	0,00	
	1.03.05 PROGRAM PENGELOLAAN DAN PENGEMBA NGAN SISTEM AIR LIMBAH	Persentase jumlah Rumah Tangga berakses sanitasi layak	91.29 Persen											
				1.03.05.2.01 Pengelolaan dan Pengemba ngan Sistem Air Limbah Domestik dalam Daerah Kabupaten/Kot a	Jumlah Rumah Tangga yang Terlayani Jasa Penyedotan Lumpur Tinja	150 Rumah Tangga	1.03.05.2.01.0033 Penyediaan Jasa Penyedotan Lumpur Tinja	Jumlah rumah tangga yang mendapatkan akses pengelolaan air limbah memalui SPALD-T dan SPALD-S	72520 Rumah Tangga	Kota Cirebon, Semua Kecamatan, Semua Kel/Desa	252.717.707,00	0,00	0,00	
				1.03.05.2.01 Pengelolaan dan Pengemba ngan Sistem Air Limbah Domestik dalam Daerah Kabupaten/Kot a	Jumlah Sistem Pengelolaan Air Limbah Domestik (SPALD) yang Dioperasikan dan Dipelihara	4 Unit	1.03.05.2.01.0038 Operasi dan Pemeliharaan Sistem Pengelolaan Air Limbah Domestik (SPALD)	Jumlah rumah tangga yang mendapatkan akses pengelolaan air limbah memalui SPALD-T dan SPALD-S	72520 Rumah Tangga	Kota Cirebon, Semua Kecamatan, Semua Kel/Desa	1.796.790.857,00	0,00	0,00	
	1.04 URUSAN PEMERINTAHAN BIDANG PERUMAHAN DAN KAWASAN PERMUKIMAN													
	1.04.01 PROGRAM PENUNJANG URUSAN PEMERINTAHAN DAERAH KABUP ATEN/KOTA	Nilai IKM Perangkat Daerah	80 Persen											

No	PROGRAM			KEGIATAN			SUB KEGIATAN				PLAFON ANGGARAN SEMENTARA (Rp)	PRAKIRAAN MAJU		KET
	Program	Indikator Kinerja		Kegiatan	Indikator Kinerja		Sub Kegiatan	Indikator Kinerja		Lokasi Sub Kegiatan		N+1	N+2	
		Hasil Program	Target Capaian		Keluaran Kegiatan	Target Capaian		Keluaran Sub Kegiatan	Target Capaian					
				1.04.01.2.01 Perencanaan, Penganggaran, dan Evaluasi Kinerja Perangkat Daerah	Jumlah Dokumen Perencanaan Perangkat Daerah	2 Dokumen	1.04.01.2.01.0001 Penyusunan Dokumen Perencanaan Perangkat Daerah	dokumen hasil perencanaan penganggaran dan evaluasi kinerja perangkat daerah	7 Dokumen	Kota Cirebon, Semua Kecamatan, Semua Kel/Desa	20.670.375,00	9.435.716,00	0,00	
				1.04.01.2.01 Perencanaan, Penganggaran, dan Evaluasi Kinerja Perangkat Daerah	Jumlah Dokumen RKA-SKPD dan Laporan Hasil Koordinasi Penyusunan Dokumen RKA-SKPD	1 Dokumen	1.04.01.2.01.0002 Koordinasi dan Penyusunan Dokumen RKA-SKPD	dokumen hasil perencanaan penganggaran dan evaluasi kinerja perangkat daerah	7 Dokumen	Kota Cirebon, Semua Kecamatan, Semua Kel/Desa	2.948.025,00	3.241.441,00	0,00	
				1.04.01.2.01 Perencanaan, Penganggaran, dan Evaluasi Kinerja Perangkat Daerah	Jumlah Dokumen Perubahan RKA-SKPD dan Laporan Hasil Koordinasi Penyusunan Dokumen Perubahan RKA-SKPD	1 Dokumen	1.04.01.2.01.0003 Koordinasi dan Penyusunan Dokumen Perubahan RKA-SKPD	dokumen hasil perencanaan penganggaran dan evaluasi kinerja perangkat daerah	7 Dokumen	Kota Cirebon, Semua Kecamatan, Semua Kel/Desa	2.948.025,00	2.636.228,00	0,00	
				1.04.01.2.01 Perencanaan, Penganggaran, dan Evaluasi Kinerja Perangkat Daerah	Jumlah Dokumen DPA-SKPD dan Laporan Hasil Koordinasi Penyusunan Dokumen DPA-SKPD	1 Dokumen	1.04.01.2.01.0004 Koordinasi dan Penyusunan DPA-SKPD	dokumen hasil perencanaan penganggaran dan evaluasi kinerja perangkat daerah	7 Dokumen	Kota Cirebon, Semua Kecamatan, Semua Kel/Desa	2.948.025,00	5.039.848,00	0,00	
				1.04.01.2.01 Perencanaan, Penganggaran, dan Evaluasi Kinerja Perangkat Daerah	Jumlah Dokumen Perubahan DPA-SKPD dan Laporan Hasil Koordinasi Penyusunan Dokumen Perubahan DPA-SKPD	1 Dokumen	1.04.01.2.01.0005 Koordinasi dan Penyusunan Perubahan DPA- SKPD	dokumen hasil perencanaan penganggaran dan evaluasi kinerja perangkat daerah	7 Dokumen	Semua Kota/Kab, Semua Kecamatan, Semua Kel/Desa Kota Cirebon, Semua Kecamatan, Semua Kel/Desa	2.948.025,00	2.636.228,00	0,00	
				1.04.01.2.01 Perencanaan, Penganggaran, dan Evaluasi Kinerja Perangkat Daerah	Jumlah Laporan Capaian Kinerja dan Ikhtisar Realisasi Kinerja SKPD dan Laporan Hasil Koordinasi Penyusunan Laporan Capaian Kinerja dan Ikhtisar Realisasi Kinerja SKPD	12 Laporan	1.04.01.2.01.0006 Koordinasi dan Penyusunan Laporan Capaian Kinerja dan Ikhtisar Realisasi Kinerja SKPD	dokumen hasil perencanaan penganggaran dan evaluasi kinerja perangkat daerah	7 Dokumen	Kota Cirebon, Semua Kecamatan, Semua Kel/Desa	1.865.737.000,00	2.162.523.189,00	0,00	
				1.04.01.2.01 Perencanaan, Penganggaran, dan Evaluasi Kinerja Perangkat Daerah	Jumlah Laporan Evaluasi Kinerja Perangkat Daerah	4 Laporan	1.04.01.2.01.0007 Evaluasi Kinerja Perangkat Daerah	dokumen hasil perencanaan penganggaran dan evaluasi kinerja perangkat daerah	7 Dokumen	Kota Cirebon, Semua Kecamatan, Semua Kel/Desa	38.827.065,00	30.270.319,00	0,00	
				1.04.01.2.02 Administrasi Keuangan Perangkat Daerah	Jumlah Orang yang Menerima Gaji dan Tunjangan ASN	52 Orang/bulan	1.04.01.2.02.0001 Penyediaan Gaji dan Tunjangan ASN	dokumen laporan keuangan perangkat daerah	2 Dokumen	Kota Cirebon, Semua Kecamatan, Semua Kel/Desa	6.708.556.420,00	8.584.780.376,00	0,00	

No	PROGRAM			KEGIATAN			SUB KEGIATAN				PLAFON ANGGARAN SEMENTARA (Rp)	PRAKIRAAN MAJU		KET
	Program	Indikator Kinerja		Kegiatan	Indikator Kinerja		Sub Kegiatan	Indikator Kinerja		Lokasi Sub Kegiatan		N+1	N+2	
		Hasil Program	Target Capaian		Keluaran Kegiatan	Target Capaian		Keluaran Sub Kegiatan	Target Capaian					
				1.04.01.2.02 Administrasi Keuangan Perangkat Daerah	Jumlah Laporan Keuangan Akhir Tahun SKPD dan Laporan Hasil Koordinasi Penyusunan Laporan Keuangan Akhir Tahun SKPD	1 Laporan	1.04.01.2.02.0005 Koordinasi dan Penyusunan Laporan Keuangan Akhir Tahun SKPD	dokumen laporan keuangan perangkat daerah	2 Dokumen	Kota Cirebon, Semua Kecamatan, Semua Kel/Desa	2.198.025,00	4.627.399,00	0,00	
				1.04.01.2.03 Administrasi Barang Milik Daerah pada Perangkat Daerah	Jumlah Dokumen Pengamanan Barang Milik Daerah SKPD	28 Dokumen	1.04.01.2.03.0002 Pengamanan Barang Milik Daerah SKPD	dokumen administrasi barang milik daerah pada perangkat daerah	1 Dokumen	Kota Cirebon, Semua Kecamatan, Semua Kel/Desa	45.565.000,00	99.045.938,00	0,00	
				1.04.01.2.05 Administrasi Kepegawaian Perangkat Daerah	Jumlah Paket Pakaian Dinas beserta Atribut Kelengkapan	2 Paket	1.04.01.2.05.0002 Pengadaan Pakaian Dinas beserta Atribut Kelengkapannya	pegawai yang mendapatkan pelayanan administrasi kepegawaian	57 Orang	Kota Cirebon, Semua Kecamatan, Semua Kel/Desa	139.089.965,00	59.282.829,00	0,00	
				1.04.01.2.06 Administrasi Umum Perangkat Daerah	Jumlah Paket Peralatan dan Perlengkapan Kantor yang Disediakan	1 Paket	1.04.01.2.06.0002 Penyediaan Peralatan dan Perlengkapan Kantor	dokumen penyelenggaraan pelayanan administrasi umum	6 Dokumen	Kota Cirebon, Semua Kecamatan, Semua Kel/Desa	41.245.024,00	157.410.180,00	0,00	
				1.04.01.2.06 Administrasi Umum Perangkat Daerah	Jumlah Paket Bahan Logistik Kantor yang Disediakan	1 Paket	1.04.01.2.06.0004 Penyediaan Bahan Logistik Kantor	dokumen penyelenggaraan pelayanan administrasi umum	6 Dokumen	Kota Cirebon, Semua Kecamatan, Semua Kel/Desa	14.075.292,00	4.559.555,00	0,00	
				1.04.01.2.06 Administrasi Umum Perangkat Daerah	Jumlah Paket Barang Cetakan dan Penggandaan yang Disediakan	2 Paket	1.04.01.2.06.0005 Penyediaan Barang Cetakan dan Penggandaan	dokumen penyelenggaraan pelayanan administrasi umum	6 Dokumen	Kota Cirebon, Semua Kecamatan, Semua Kel/Desa	18.095.552,00	75.030.201,00	0,00	
				1.04.01.2.06 Administrasi Umum Perangkat Daerah	Jumlah Dokumen Bahan Bacaan dan Peraturan Perundang-Undangan yang Disediakan	3 Dokumen	1.04.01.2.06.0006 Penyediaan Bahan Bacaan dan Peraturan Perundang-undangan	dokumen penyelenggaraan pelayanan administrasi umum	6 Dokumen	Kota Cirebon, Semua Kecamatan, Semua Kel/Desa	269.984.000,00	180.477.177,00	0,00	
				1.04.01.2.06 Administrasi Umum Perangkat Daerah	Jumlah Laporan Fasilitasi Kunjungan Tamu	12 Laporan	1.04.01.2.06.0008 Fasilitasi Kunjungan Tamu	dokumen penyelenggaraan pelayanan administrasi umum	6 Dokumen	Kota Cirebon, Semua Kecamatan, Semua Kel/Desa	23.050.000,00	79.784.673,00	0,00	
				1.04.01.2.06 Administrasi Umum Perangkat Daerah	Jumlah Laporan Penyelenggaraan Rapat Koordinasi dan Konsultasi SKPD	12 Laporan	1.04.01.2.06.0009 Penyelenggaraan Rapat Koordinasi dan Konsultasi SKPD	dokumen penyelenggaraan pelayanan administrasi umum	6 Dokumen	Kota Cirebon, Semua Kecamatan, Semua Kel/Desa	237.202.160,00	905.117.955,00	0,00	
				1.04.01.2.07 Pengadaan Barang Milik Daerah Penunjang Urusan Pemerintah Daerah	Jumlah Unit Kendaraan Dinas Operasional atau Lapangan yang Disediakan	3 Unit	1.04.01.2.07.0002 Pengadaan Kendaraan Dinas Operasional atau Lapangan	dokumen hasil pengadaan barang milik daerah pada perangkat daerah	3 Dokumen	Kota Cirebon, Semua Kecamatan, Semua Kel/Desa	121.899.905,00	350.000.000,00	0,00	

No	PROGRAM			KEGIATAN			SUB KEGIATAN				PLAFON ANGGARAN SEMENTARA (Rp)	PRAKIRAAN MAJU		KET
	Program	Indikator Kinerja		Kegiatan	Indikator Kinerja		Sub Kegiatan	Indikator Kinerja		Lokasi Sub Kegiatan		N+1	N+2	
		Hasil Program	Target Capaian		Keluaran Kegiatan	Target Capaian		Keluaran Sub Kegiatan	Target Capaian					
				1.04.01.2.07 Pengadaan Barang Milik Daerah Penunjang Urusan Pemerintah Daerah	Jumlah Unit Sarana dan Prasarana Gedung Kantor atau Bangunan Lainnya yang Disediakan	5 Unit	1.04.01.2.07.0010 Pengadaan Sarana dan Prasarana Gedung Kantor atau Bangunan Lainnya	dokumen hasil pengadaan barang milik daerah pada perangkat daerah	3 Dokumen	Kota Cirebon, Semua Kecamatan, Semua Kel/Desa	246.972.104,00	162.348.800,00	0,00	
				1.04.01.2.07 Pengadaan Barang Milik Daerah Penunjang Urusan Pemerintah Daerah	Jumlah Unit Sarana dan Prasarana Pendukung Gedung Kantor atau Bangunan Lainnya yang Disediakan	20 Unit	1.04.01.2.07.0011 Pengadaan Sarana dan Prasarana Pendukung Gedung Kantor atau Bangunan Lainnya	dokumen hasil pengadaan barang milik daerah pada perangkat daerah	3 Dokumen	Kota Cirebon, Semua Kecamatan, Semua Kel/Desa	79.342.055,00	23.049.767,00	0,00	
				1.04.01.2.08 Penyediaan Jasa Penunjang Urusan Pemerintahan Daerah	Jumlah Laporan Penyediaan Jasa Komunikasi, Sumber Daya Air dan Listrik yang Disediakan	3 Laporan	1.04.01.2.08.0002 Penyediaan Jasa Komunikasi, Sumber Daya Air dan Listrik	dokumen penyediaan jasa penunjang urusan pemerintah daerah pada perangkat daerah	2 Dokumen	Kota Cirebon, Semua Kecamatan, Semua Kel/Desa	106.194.000,00	221.545.478,00	0,00	
				1.04.01.2.08 Penyediaan Jasa Penunjang Urusan Pemerintahan Daerah	Jumlah Laporan Penyediaan Jasa Pelayanan Umum Kantor yang Disediakan	2 Laporan	1.04.01.2.08.0004 Penyediaan Jasa Pelayanan Umum Kantor	dokumen penyediaan jasa penunjang urusan pemerintah daerah pada perangkat daerah	2 Dokumen	Kota Cirebon, Semua Kecamatan, Semua Kel/Desa	556.763.427,00	587.718.443,00	0,00	
				1.04.01.2.09 Pemeliharaan Barang Milik Daerah Penunjang Urusan Pemerintahan Daerah	Jumlah Kendaraan Perorangan Dinas atau Kendaraan Dinas Jabatan yang Dipelihara dan dibayarkan Pajaknya	1 Unit	1.04.01.2.09.0001 Penyediaan Jasa Pemeliharaan, Biaya Pemeliharaan, dan Pajak Kendaraan Perorangan Dinas atau Kendaraan Dinas Jabatan	dokumen hasil pemeliharaan barang milik daerah pada perangkat daerah	4 Dokumen	Kota Cirebon, Semua Kecamatan, Semua Kel/Desa	42.669.000,00	57.980.868,00	0,00	
				1.04.01.2.09 Pemeliharaan Barang Milik Daerah Penunjang Urusan Pemerintahan Daerah	Jumlah Kendaraan Dinas Operasional atau Lapangan yang Dipelihara dan dibayarkan Pajak dan Perizinannya	27 Unit	1.04.01.2.09.0002 Penyediaan Jasa Pemeliharaan, Biaya Pemeliharaan, Pajak dan Perizinan Kendaraan Dinas Operasional atau Lapangan	dokumen hasil pemeliharaan barang milik daerah pada perangkat daerah	4 Dokumen	Kota Cirebon, Semua Kecamatan, Semua Kel/Desa	604.376.000,00	498.241.755,00	0,00	
				1.04.01.2.09 Pemeliharaan Barang Milik Daerah Penunjang Urusan Pemerintahan Daerah	Jumlah Gedung Kantor dan Bangunan Lainnya yang Dipelihara/Direhabilitasi	2 Unit	1.04.01.2.09.0009 Pemeliharaan/Rehabilitasi Gedung Kantor dan Bangunan Lainnya	dokumen hasil pemeliharaan barang milik daerah pada perangkat daerah	4 Dokumen	Kota Cirebon, Semua Kecamatan, Semua Kel/Desa	149.552.630,00	139.150.422,00	0,00	
				1.04.01.2.09 Pemeliharaan Barang Milik Daerah Penunjang Urusan Pemerintahan Daerah	Jumlah Sarana dan Prasarana Gedung Kantor atau Bangunan Lainnya yang Dipelihara/Direhabilitasi	2 Unit	1.04.01.2.09.0010 Pemeliharaan/Rehabilitasi Sarana dan Prasarana Gedung Kantor atau Bangunan Lainnya	dokumen hasil pemeliharaan barang milik daerah pada perangkat daerah	4 Dokumen	Kota Cirebon, Semua Kecamatan, Semua Kel/Desa	55.428.000,00	72.887.188,00	0,00	

No	PROGRAM			KEGIATAN			SUB KEGIATAN				PLAFON ANGGARAN SEMENTARA (Rp)	PRAKIRAAN MAJU		KET
	Program	Indikator Kinerja		Kegiatan	Indikator Kinerja		Sub Kegiatan	Indikator Kinerja		Lokasi Sub Kegiatan		N+1	N+2	
		Hasil Program	Target Capaian		Keluaran Kegiatan	Target Capaian		Keluaran Sub Kegiatan	Target Capaian					
	1.04.02 PROGRAM PENGEMBANGAN PERUMAHAN	Cakupan rumah korban bencana dan/atau relokasi program pemerintah	100 Persen											
				1.04.02.2.01 Pendataan Penyediaan dan Rehabilitasi Rumah Korban Bencana atau Relokasi Program Kabupaten/Kota	Jumlah Dokumen data Rumah yang Terkena Bencana Kabupaten/Kota berdasarkan Tingkat Kerusakan Rumah	1 Dokumen	1.04.02.2.01.0004 Pendataan Tingkat Kerusakan Rumah Akibat Bencana	Terwujudnya acuan dalam penyediaan dan rehab rumah korban bencana atau relokasi program kabupaten/kota Terwujudnya acuan dalam penyediaan dan rehab rumah korban bencana atau relokasi program kabupaten/kota [deleted]	100 % 100 %	Semua Kota/Kab, Semua Kecamatan, Semua Kel/Desa	29.625.000,00	31.106.250,00	0,00	
				1.04.02.2.03 Pembangunan dan Rehabilitasi Rumah Korban Bencana atau Relokasi Program Kabupaten/Kota	Jumlah Rumah bagi Korban Bencana Kabupaten/Kota yang Terbangun	10 Unit Rumah	1.04.02.2.03.0004 Pembangunan Rumah bagi Korban Bencana	Terwujudnya acuan dalam penyediaan dan rehab rumah korban bencana atau relokasi program kabupaten/kota Terwujudnya acuan dalam penyediaan dan rehab rumah korban bencana atau relokasi program kabupaten/kota [deleted]	100 % 100 %	Kota Cirebon, Semua Kecamatan, Semua Kel/Desa	268.000.000,00	281.400.000,00	0,00	
				1.04.02.2.05 Pembinaan Pengelolaan Rumah Susun Umum dan/atau Rumah Khusus	Jumlah Laporan Hasil Fasilitasi Pengelolaan Kelembagaan bagi Pemilik/Penghuni Rumah Susun	1 Laporan	1.04.02.2.05.0001 Fasilitasi Pengelolaan Kelembagaan dan Pemilik/Penghuni Rumah Susun	terselenggaranya pengelolaan rumah susun dan/atau rumah khusus	100 %	Kota Cirebon, Semua Kecamatan, Semua Kel/Desa	40.000.000,00	42.000.000,00	0,00	
				1.04.02.2.06 Penerbitan Izin Pembangunan dan Pengembangan Perumahan	Jumlah Laporan Hasil Koordinasi dan Sinkronisasi Pengendalian Pembangunan dan Pengembangan Perumahan	1 Laporan	1.04.02.2.06.0003 Koordinasi dan Sinkronisasi Pengendalian Pembangunan dan Pengembangan Perumahan	Jumlah Dokumen Rencana Tapak dan Lantai Perumahan yang Diselaraskan	1 Dokumen	Kota Cirebon, Semua Kecamatan, Semua Kel/Desa	30.000.000,00	31.500.000,00	0,00	
				1.04.02.2.06 Penerbitan Izin Pembangunan dan Pengembangan Perumahan	Jumlah Dokumen Rencana Tapak dan Lantai Perumahan yang Diselaraskan	1 Dokumen	1.04.02.2.06.0006 Fasilitasi Pemenuhan Kesesuaian Rencana Tapak dan Lantai Perumahan	Jumlah Dokumen Rencana Tapak dan Lantai Perumahan yang Diselaraskan	1 Dokumen	Kota Cirebon, Semua Kecamatan, Semua Kel/Desa	33.750.000,00	35.437.500,00	0,00	
	1.04.03 PROGRAM KAWASAN PERMUKIMAN	Persentase lingkungan permukiman kumuh	3.21 Persen											

No	PROGRAM			KEGIATAN			SUB KEGIATAN				PLAFON ANGGARAN SEMENTARA (Rp)	PRAKIRAAN MAJU		KET
	Program	Indikator Kinerja		Kegiatan	Indikator Kinerja		Sub Kegiatan	Indikator Kinerja		Lokasi Sub Kegiatan		N+1	N+2	
		Hasil Program	Target Capaian		Keluaran Kegiatan	Target Capaian		Keluaran Sub Kegiatan	Target Capaian					
				1.04.03.2.01 Penerbitan Izin Pembangunan dan Pengembangan Kawasan Permukiman	Jumlah Dokumen Kesepakatan dengan Pengembang/Pelaku Pembangunan Rumah untuk Penerbitan Izin Pembangunan dan Pengembangan Kawasan Permukiman Terintegrasi Secara Elektronik	1 Dokumen	1.04.03.2.01.0001 Fasilitasi Pemenuhan Komitmen Penerbitan Izin Pembangunan dan Pengembangan Kawasan Permukiman Terintegrasi Secara Elektronik	tersedianya dokumen penerbitan ijin pembangunan dan pengembangan kawasan permukiman	3 jenis	Kota Cirebon, Semua Kecamatan, Semua Kel/Desa	0,00	78.796.875,00	0,00	
				1.04.03.2.01 Penerbitan Izin Pembangunan dan Pengembangan Kawasan Permukiman	Jumlah Laporan Hasil Koordinasi dan Sinkronisasi Penyelenggaraan Kawasan Permukiman	1 Laporan	1.04.03.2.01.0004 Koordinasi dan Sinkronisasi Penyelenggaraan Kawasan Permukiman	tersedianya dokumen penerbitan ijin pembangunan dan pengembangan kawasan permukiman	3 jenis	Kota Cirebon, Semua Kecamatan, Semua Kel/Desa	0,00	89.303.125,00	0,00	
				1.04.03.2.02 Penataan dan Peningkatan Kualitas Kawasan Permukiman Kumuh dengan Luas di Bawah 10 (Sepuluh) Ha	Jumlah Dokumen Kebijakan Bidang PKP yang Tersusun/ Tereview/Terlegalisasi	2 Dokumen	1.04.03.2.02.0008 Penyusunan/Review/Legalisasi Kebijakan Bidang PKP	Meningkatnya kesadaran masyarakat dalam penataan dan peningkatan kualitas kawasan permukiman kumuh	100 %	Kota Cirebon, Semua Kecamatan, Semua Kel/Desa	1.439.536.508,00	84.050.000,00	0,00	
				1.04.03.2.02 Penataan dan Peningkatan Kualitas Kawasan Permukiman Kumuh dengan Luas di Bawah 10 (Sepuluh) Ha	Jumlah Dokumen Hasil Survei dan Penetapan Lokasi Perumahan dan Permukiman Kumuh	1 Dokumen	1.04.03.2.02.0014 Survei dan Penetapan Lokasi Perumahan dan Permukiman Kumuh	Meningkatnya kesadaran masyarakat dalam penataan dan peningkatan kualitas kawasan permukiman kumuh	100 %	Kota Cirebon, Semua Kecamatan, Semua Kel/Desa	69.999.931,00	52.531.250,00	0,00	
				1.04.03.2.03 Peningkatan Kualitas Kawasan Permukiman Kumuh dengan Luas di Bawah 10 (Sepuluh) Ha	Jumlah Rumah Tidak Layak Huni yang Diperbaiki	25 Unit Rumah	1.04.03.2.03.0002 Perbaikan Rumah Tidak Layak Huni	berkurangnya luasan permukiman kumuh dikawasan perkotaan	21,82 %	Kota Cirebon, Semua Kecamatan, Semua Kel/Desa	1.455.233.108,00	630.375.000,00	0,00	
				1.04.03.2.03 Peningkatan Kualitas Kawasan Permukiman Kumuh dengan Luas di Bawah 10 (Sepuluh) Ha	Jumlah Dokumen Kesepakatan Kerja Sama dalam Perbaikan Rumah Tidak Layak Huni Beserta PSU	1 Dokumen	1.04.03.2.03.0003 Kerja Sama Perbaikan Rumah Tidak Layak Huni Beserta PSU	berkurangnya luasan permukiman kumuh dikawasan perkotaan	21,82 %	Kota Cirebon, Semua Kecamatan, Semua Kel/Desa	256.832.380,00	262.656.250,00	0,00	
				1.04.03.2.03 Peningkatan Kualitas Kawasan Permukiman Kumuh dengan Luas di Bawah 10 (Sepuluh) Ha	Jumlah Laporan Hasil Koordinasi dan Sinkronisasi Pengendalian Penyelenggaraan Pemugaran/Peremajaan Permukiman Kumuh	1 Laporan	1.04.03.2.03.0004 Koordinasi dan Sinkronisasi Pengendalian Penyelenggaraan Pemugaran/Peremajaan Permukiman Kumuh	berkurangnya luasan permukiman kumuh dikawasan perkotaan	21,82 %	Kota Cirebon, Semua Kecamatan, Semua Kel/Desa	30.000.000,00	31.518.750,00	0,00	

No	PROGRAM			KEGIATAN			SUB KEGIATAN				PLAFON ANGGARAN SEMENTARA (Rp)	PRAKIRAAN MAJU		KET
	Program	Indikator Kinerja		Kegiatan	Indikator Kinerja		Sub Kegiatan	Indikator Kinerja		Lokasi Sub Kegiatan		N+1	N+2	
		Hasil Program	Target Capaian		Keluaran Kegiatan	Target Capaian		Keluaran Sub Kegiatan	Target Capaian					
				1.04.03.2.03 Peningkatan Kualitas Kawasan Permukiman Kumuh dengan Luas di Bawah 10 (Sepuluh) Ha	Jumlah Rumah Baru Layak Huni yang Dibangun untuk Peningkatan Kualitas Permukiman Kumuh dengan Luas di Bawah 10 (Sepuluh) Ha	5 Unit	1.04.03.2.03.0012 Pembangunan Rumah Baru Layak Huni untuk Peningkatan Kualitas Permukiman Kumuh dengan Luas di Bawah 10 (Sepuluh) Ha	berkurangnya luasan permukiman kumuh dikawasan perkotaan	21,82 %	Kota Cirebon, Semua Kecamatan, Semua Kel/Desa	61.525.309,00	630.375.000,00	0,00	
				1.04.03.2.03 Peningkatan Kualitas Kawasan Permukiman Kumuh dengan Luas di Bawah 10 (Sepuluh) Ha	Luas Permukiman Kumuh yang Dipugar	1,54 Ha	1.04.03.2.03.0013 Pelaksanaan Pemugaran Kawasan Permukiman Kumuh	berkurangnya luasan permukiman kumuh dikawasan perkotaan	21,82 %	Kota Cirebon, Semua Kecamatan, Semua Kel/Desa	3.272.924.031,00	262.656.250,00	0,00	
	1.04.04 PROGRAM PERUMAHAN DAN KAWASAN PERMUKIMAN KUMUH	Cakupan ketersediaan rumah layak huni	81.55 Persen											
				1.04.04.2.01 Pencegahan Perumahan dan Kawasan Permukiman Kumuh pada Daerah Kabupaten/Kota	Jumlah Rumah Tidak Layak Huni untuk Pencegahan Terhadap Tumbuh dan Berkembangnya Permukiman Kumuh di Luar Kawasan Permukiman Kumuh dengan Luas di Bawah 10 (Sepuluh) Ha yang Diperbaiki	10 Unit Rumah	1.04.04.2.01.0001 Perbaikan Rumah Tidak Layak Huni untuk Pencegahan Terhadap Tumbuh dan Berkembangnya Permukiman Kumuh di Luar Kawasan Permukiman Kumuh dengan Luas di Bawah 10 (Sepuluh) Ha	terwujudnya pencegahan -perumahan dan kawasan permukiman kumuh	100 %	Kota Cirebon, Semua Kecamatan, Semua Kel/Desa	1.136.688.000,00	315.187.500,00	0,00	
				1.04.04.2.01 Pencegahan Perumahan dan Kawasan Permukiman Kumuh pada Daerah Kabupaten/Kota	Jumlah Orang yang Mengikuti Penyadaran Publik Pencegahan Tumbuh dan Berkembangnya Permukiman Kumuh	200 Orang	1.04.04.2.01.0008 Penyadaran Publik Pencegahan Tumbuh dan Berkembangnya Permukiman Kumuh	terwujudnya pencegahan -perumahan dan kawasan permukiman kumuh	100 %	Kota Cirebon, Semua Kecamatan, Semua Kel/Desa	46.330.000,00	52.531.250,00	0,00	
	1.04.05 PROGRAM PENINGKATAN PRASARANA, SARANA DAN UTILITAS UMUM (PSU)	Persentase PSU di Perumahan yang menunjang fungsi hunian	38.24 Persen											
				1.04.05.2.01 Urusan Penyelenggaraan PSU Perumahan	Jumlah Lokasi Perumahan yang Disediakan Prasarana, Sarana, dan Utilitas Umum yang Menunjang Fungsi Hunian	2 Lokasi	1.04.05.2.01.0002 Penyediaan Prasarana, Sarana, dan Utilitas Umum di Perumahan untuk Menunjang Fungsi Hunian	terselenggaranya penyerahan PSU perumahan	7,29 %	Semua Kota/Kab, Semua Kecamatan, Semua Kel/Desa	1.000.000.000,00	1.050.000.000,00	0,00	
				1.04.05.2.01 Urusan Penyelenggaraan PSU Perumahan	Jumlah Laporan Hasil Koordinasi dan Sinkronisasi dalam rangka Penyediaan Prasarana, Sarana, dan Utilitas Umum Perumahan	1 Laporan	1.04.05.2.01.0003 Koordinasi dan Sinkronisasi dalam rangka Penyediaan Prasarana, Sarana, dan Utilitas Umum Perumahan	terselenggaranya penyerahan PSU perumahan	7,29 %	Kota Cirebon, Semua Kecamatan, Semua Kel/Desa	10.000.000,00	11.000.000,00	0,00	

No	PROGRAM			KEGIATAN			SUB KEGIATAN				PLAFON ANGGARAN SEMENTARA (Rp)	PRAKIRAAN MAJU		KET
	Program	Indikator Kinerja		Kegiatan	Indikator Kinerja		Sub Kegiatan	Indikator Kinerja		Lokasi Sub Kegiatan		N+1	N+2	
		Hasil Program	Target Capaian		Keluaran Kegiatan	Target Capaian		Keluaran Sub Kegiatan	Target Capaian					
				1.04.05.2.01 Urusan Penyelenggaraan PSU Perumahan	Jumlah Lokasi PSU Perumahan yang Dilaksanakan Perbaikan	5 Lokasi	1.04.05.2.01.0007 Perbaikan Prasarana, Sarana, dan Utilitas Umum di Perumahan untuk Menunjang Fungsi Hunian	terselenggaranya penyerahan PSU perumahan	7,29 %	Kota Cirebon, Semua Kecamatan, Semua Kel/Desa	16.259.317.157,00	3.215.153.197,20	0,00	
				1.04.05.2.01 Urusan Penyelenggaraan PSU Perumahan	Jumlah Lokasi pada Perumahan yang Dilaksanakan Operasional dan Pemeliharaan Prasarana, Sarana, dan Utilitas Umum	2 Lokasi	1.04.05.2.01.0008 Operasional dan Pemeliharaan Prasarana, Sarana, dan Utilitas Umum di Perumahan	terselenggaranya penyerahan PSU perumahan	7,29 %	Kota Cirebon, Semua Kecamatan, Semua Kel/Desa	100.000.000,00	105.000.000,00	0,00	
				1.04.05.2.01 Urusan Penyelenggaraan PSU Perumahan	Jumlah Laporan Hasil Serah Terima PSU Perumahan yang Terverifikasi dari Pengembang	1 Laporan	1.04.05.2.01.0010 Verifikasi dan Penyerahan PSU Perumahan dari Pengembang	terselenggaranya penyerahan PSU perumahan	7,29 %	Kota Cirebon, Semua Kecamatan, Semua Kel/Desa	20.000.000,00	22.000.000,00	0,00	
	1.05 URUSAN PEMERINTAHAN BIDANG KETENTERAMAN DAN KETERTIBAN UMUM SERTA PERLINDUNGAN MASYARAKAT													
	1.05.01 PROGRAM PENUNJANG URUSAN PEMERINTAHAN DAERAH KABUPATEN/KOTA	Indeks Kepuasan Masyarakat terhadap Kinerja Perangkat Daerah	78 Persen											
				1.05.01.2.01 Perencanaan, Penganggaran, dan Evaluasi Kinerja Perangkat Daerah	Jumlah Dokumen Perencanaan Perangkat Daerah	1 Dokumen	1.05.01.2.01.0001 Penyusunan Dokumen Perencanaan Perangkat Daerah	Dokumen perencanaan dan evaluasi kinerja	12 Laporan	Kota Cirebon, Semua Kecamatan, Semua Kel/Desa	4.947.812,00	24.255.000,00	0,00	
				1.05.01.2.01 Perencanaan, Penganggaran, dan Evaluasi Kinerja Perangkat Daerah	Jumlah Dokumen RKA-SKPD dan Laporan Hasil Koordinasi Penyusunan Dokumen RKA-SKPD	1 Dokumen	1.05.01.2.01.0002 Koordinasi dan Penyusunan Dokumen RKA-SKPD	Dokumen perencanaan dan evaluasi kinerja	12 Laporan	Kota Cirebon, Semua Kecamatan, Semua Kel/Desa	1.447.162,00	1.543.500,00	0,00	
				1.05.01.2.01 Perencanaan, Penganggaran, dan Evaluasi Kinerja Perangkat Daerah	Jumlah Dokumen Perubahan RKA-SKPD dan Laporan Hasil Koordinasi Penyusunan Dokumen Perubahan RKA-SKPD	1 Dokumen	1.05.01.2.01.0003 Koordinasi dan Penyusunan Dokumen Perubahan RKA-SKPD	Dokumen perencanaan dan evaluasi kinerja	12 Laporan	Kota Cirebon, Semua Kecamatan, Semua Kel/Desa	1.858.875,00	1.984.500,00	0,00	
				1.05.01.2.01 Perencanaan, Penganggaran, dan Evaluasi Kinerja Perangkat Daerah	Jumlah Dokumen DPA-SKPD dan Laporan Hasil Koordinasi Penyusunan Dokumen DPA-SKPD	1 Dokumen	1.05.01.2.01.0004 Koordinasi dan Penyusunan DPA-SKPD	Dokumen perencanaan dan evaluasi kinerja	12 Laporan	Kota Cirebon, Semua Kecamatan, Semua Kel/Desa	496.000,00	2.094.750,00	0,00	
				1.05.01.2.01 Perencanaan, Penganggaran, dan Evaluasi Kinerja Perangkat Daerah	Jumlah Dokumen Perubahan DPA-SKPD dan Laporan Hasil Koordinasi Penyusunan Dokumen Perubahan DPA-SKPD	1 Dokumen	1.05.01.2.01.0005 Koordinasi dan Penyusunan Perubahan DPA- SKPD	Dokumen perencanaan dan evaluasi kinerja	12 Laporan	Kota Cirebon, Semua Kecamatan, Semua Kel/Desa	1.890.000,00	1.984.500,00	0,00	

No	PROGRAM			KEGIATAN			SUB KEGIATAN				PLAFON ANGGARAN SEMENTARA (Rp)	PRAKIRAAN MAJU		KET
	Program	Indikator Kinerja		Kegiatan	Indikator Kinerja		Sub Kegiatan	Indikator Kinerja		Lokasi Sub Kegiatan		N+1	N+2	
		Hasil Program	Target Capaian		Keluaran Kegiatan	Target Capaian		Keluaran Sub Kegiatan	Target Capaian					
				1.05.01.2.01 Perencanaan, Penganggaran, dan Evaluasi Kinerja Perangkat Daerah	Jumlah Laporan Capaian Kinerja dan Ikhtisar Realisasi Kinerja SKPD dan Laporan Hasil Koordinasi Penyusunan Laporan Capaian Kinerja dan Ikhtisar Realisasi Kinerja SKPD	1 Laporan	1.05.01.2.01.0006 Koordinasi dan Penyusunan Laporan Capaian Kinerja dan Ikhtisar Realisasi Kinerja SKPD	Dokumen perencanaan dan evaluasi kinerja	12 Laporan	Kota Cirebon, Semua Kecamatan, Semua Kel/Desa	1.800.000,00	1.874.250,00	0,00	
				1.05.01.2.01 Perencanaan, Penganggaran, dan Evaluasi Kinerja Perangkat Daerah	Jumlah Laporan Evaluasi Kinerja Perangkat Daerah	1 Laporan	1.05.01.2.01.0007 Evaluasi Kinerja Perangkat Daerah	Dokumen perencanaan dan evaluasi kinerja	12 Laporan	Kota Cirebon, Semua Kecamatan, Semua Kel/Desa	10.499.998,00	11.025.000,00	0,00	
				1.05.01.2.02 Administrasi Keuangan Perangkat Daerah	Jumlah Orang yang Menerima Gaji dan Tunjangan ASN	72 Orang/bulan	1.05.01.2.02.0001 Penyediaan Gaji dan Tunjangan ASN	Dokumen Laporan pengelolaan keuangan	5 Dokumen	Kota Cirebon, Semua Kecamatan, Semua Kel/Desa	11.298.209.804,00	9.371.250.000,00	0,00	
				1.05.01.2.02 Administrasi Keuangan Perangkat Daerah	Jumlah Laporan Keuangan Akhir Tahun SKPD dan Laporan Hasil Koordinasi Penyusunan Laporan Keuangan Akhir Tahun SKPD	1 Laporan	1.05.01.2.02.0005 Koordinasi dan Penyusunan Laporan Keuangan Akhir Tahun SKPD	Dokumen Laporan pengelolaan keuangan	5 Dokumen	Kota Cirebon, Semua Kecamatan, Semua Kel/Desa	5.628.295,00	33.075.000,00	0,00	
				1.05.01.2.02 Administrasi Keuangan Perangkat Daerah	Jumlah Laporan Keuangan Bulanan/ Triwulanan/ Semesteran SKPD dan Laporan Koordinasi Penyusunan Laporan Keuangan Bulanan/Triwulanan/ Semesteran SKPD	12 Laporan	1.05.01.2.02.0007 Koordinasi dan Penyusunan Laporan Keuangan Bulanan/ Triwulanan/ Semesteran SKPD	Dokumen Laporan pengelolaan keuangan	5 Dokumen	Kota Cirebon, Semua Kecamatan, Semua Kel/Desa	7.000.000,00	11.025.000,00	0,00	
				1.05.01.2.03 Administrasi Barang Milik Daerah pada Perangkat Daerah	Jumlah Dokumen Pengamanan Barang Milik Daerah SKPD	27 Dokumen	1.05.01.2.03.0002 Pengamanan Barang Milik Daerah SKPD	Dokumen Administrasi Barang Milik Daerah	3 Dokumen	Kota Cirebon, Semua Kecamatan, Semua Kel/Desa	37.428.000,00	42.446.250,00	0,00	
				1.05.01.2.05 Administrasi Kepegawaian Perangkat Daerah	Jumlah Paket Pakaian Dinas beserta Atribut Kelengkapan	70 Paket	1.05.01.2.05.0002 Pengadaan Pakaian Dinas beserta Atribut Kelengkapannya	Dokumen peningkatan disiplin pegawai perangkat daerah	2 Dokumen	Kota Cirebon, Semua Kecamatan, Semua Kel/Desa	90.520.000,00	165.375.000,00	0,00	
				1.05.01.2.06 Administrasi Umum Perangkat Daerah	Jumlah Paket Komponen Instalasi Listrik/Penerangan Bangunan Kantor yang Disediakan	12 Paket	1.05.01.2.06.0001 Penyediaan Komponen Instalasi Listrik/Penerangan Bangunan Kantor	Sarana dan prasarana kantor perangkat daerah	8 Laporan	Kota Cirebon, Semua Kecamatan, Semua Kel/Desa	8.053.550,00	30.318.750,00	0,00	
				1.05.01.2.06 Administrasi Umum Perangkat Daerah	Jumlah Paket Peralatan dan Perlengkapan Kantor yang Disediakan	47 Paket	1.05.01.2.06.0002 Penyediaan Peralatan dan Perlengkapan Kantor	Sarana dan prasarana kantor perangkat daerah	8 Laporan	Semua Kota/Kab, Semua Kecamatan, Semua Kel/Desa Kota Cirebon, Semua Kecamatan, Semua Kel/Desa	22.432.019,00	72.765.000,00	0,00	

No	PROGRAM			KEGIATAN			SUB KEGIATAN				PLAFON ANGGARAN SEMENTARA (Rp)	PRAKIRAAN MAJU		KET
	Program	Indikator Kinerja		Kegiatan	Indikator Kinerja		Sub Kegiatan	Indikator Kinerja		Lokasi Sub Kegiatan		N+1	N+2	
		Hasil Program	Target Capaian		Keluaran Kegiatan	Target Capaian		Keluaran Sub Kegiatan	Target Capaian					
				1.05.01.2.06 Administrasi Umum Perangkat Daerah	Jumlah Paket Bahan Logistik Kantor yang Disediakan	300 Paket	1.05.01.2.06.0004 Penyediaan Bahan Logistik Kantor	Sarana dan prasarana kantor perangkat daerah	8 Laporan	Kota Cirebon, Semua Kecamatan, Semua Kel/Desa	10.925.770,00	26.460.000,00	0,00	
				1.05.01.2.06 Administrasi Umum Perangkat Daerah	Jumlah Paket Barang Cetakan dan Penggandaan yang Disediakan	9 Paket	1.05.01.2.06.0005 Penyediaan Barang Cetakan dan Penggandaan	Sarana dan prasarana kantor perangkat daerah	8 Laporan	Kota Cirebon, Semua Kecamatan, Semua Kel/Desa	24.775.000,00	66.150.000,00	0,00	
				1.05.01.2.06 Administrasi Umum Perangkat Daerah	Jumlah Dokumen Bahan Bacaan dan Peraturan Perundang-Undangan yang Disediakan	30 Dokumen	1.05.01.2.06.0006 Penyediaan Bahan Bacaan dan Peraturan Perundang-undangan	Sarana dan prasarana kantor perangkat daerah	8 Laporan	Kota Cirebon, Semua Kecamatan, Semua Kel/Desa	42.083.000,00	55.125.000,00	0,00	
				1.05.01.2.06 Administrasi Umum Perangkat Daerah	Jumlah Laporan Fasilitasi Kunjungan Tamu	12 Laporan	1.05.01.2.06.0008 Fasilitasi Kunjungan Tamu	Sarana dan prasarana kantor perangkat daerah	8 Laporan	Kota Cirebon, Semua Kecamatan, Semua Kel/Desa	26.125.000,00	27.562.500,00	0,00	
				1.05.01.2.06 Administrasi Umum Perangkat Daerah	Jumlah Laporan Penyelenggaraan Rapat Koordinasi dan Konsultasi SKPD	12 Laporan	1.05.01.2.06.0009 Penyelenggaraan Rapat Koordinasi dan Konsultasi SKPD	Sarana dan prasarana kantor perangkat daerah	8 Laporan	Kota Cirebon, Semua Kecamatan, Semua Kel/Desa	300.804.116,00	441.000.000,00	0,00	
				1.05.01.2.07 Pengadaan Barang Milik Daerah Penunjang Urusan Pemerintah Daerah	Jumlah Unit Kendaraan Perorangan Dinas atau Kendaraan Dinas Jabatan yang Disediakan	1 Unit	1.05.01.2.07.0001 Pengadaan Kendaraan Perorangan Dinas atau Kendaraan Dinas Jabatan	Barang milik daerah penunjang urusan pemerintah daerah	12 Laporan	Kota Cirebon, Semua Kecamatan, Semua Kel/Desa	0,00	0,00	0,00	
				1.05.01.2.07 Pengadaan Barang Milik Daerah Penunjang Urusan Pemerintah Daerah	Jumlah Unit Kendaraan Dinas Operasional atau Lapangan yang Disediakan	0 Unit	1.05.01.2.07.0002 Pengadaan Kendaraan Dinas Operasional atau Lapangan	Barang milik daerah penunjang urusan pemerintah daerah	12 Laporan	Kota Cirebon, Semua Kecamatan, Semua Kel/Desa	0,00	0,00	0,00	
				1.05.01.2.07 Pengadaan Barang Milik Daerah Penunjang Urusan Pemerintah Daerah	Jumlah Paket Mebel yang Disediakan	0 Unit	1.05.01.2.07.0005 Pengadaan Mebel	Barang milik daerah penunjang urusan pemerintah daerah	12 Laporan	Semua Kota/Kab, Semua Kecamatan, Semua Kel/Desa Kota Cirebon, Kesambi, Drajat	0,00	1.653.750,00	0,00	
				1.05.01.2.07 Pengadaan Barang Milik Daerah Penunjang Urusan Pemerintah Daerah	Jumlah Unit Sarana dan Prasarana Gedung Kantor atau Bangunan Lainnya yang Disediakan	10 Unit	1.05.01.2.07.0010 Pengadaan Sarana dan Prasarana Gedung Kantor atau Bangunan Lainnya	Barang milik daerah penunjang urusan pemerintah daerah	12 Laporan	Kota Cirebon, Semua Kecamatan, Semua Kel/Desa	60.527.250,00	110.250.000,00	0,00	

No	PROGRAM			KEGIATAN			SUB KEGIATAN				PLAFON ANGGARAN SEMENTARA (Rp)	PRAKIRAAN MAJU		KET
	Program	Indikator Kinerja		Kegiatan	Indikator Kinerja		Sub Kegiatan	Indikator Kinerja		Lokasi Sub Kegiatan		N+1	N+2	
		Hasil Program	Target Capaian		Keluaran Kegiatan	Target Capaian		Keluaran Sub Kegiatan	Target Capaian					
				1.05.01.2.07 Pengadaan Barang Milik Daerah Penunjang Urusan Pemerintah Daerah	Jumlah Unit Sarana dan Prasarana Pendukung Gedung Kantor atau Bangunan Lainnya yang Disediakan	2 Unit	1.05.01.2.07.0011 Pengadaan Sarana dan Prasarana Pendukung Gedung Kantor atau Bangunan Lainnya	Barang milik daerah penunjang urusan pemerintah daerah	12 Laporan	Kota Cirebon, Semua Kecamatan, Semua Kel/Desa	27.086.040,00	82.687.500,00	0,00	
				1.05.01.2.08 Penyediaan Jasa Penunjang Urusan Pemerintahan Daerah	Jumlah Laporan Penyediaan Jasa Surat Menyurat	1 Laporan	1.05.01.2.08.0001 Penyediaan Jasa Surat Menyurat	Jasa Penunjang Urusan Pemerintah Daerah	6 Laporan	Kota Cirebon, Semua Kecamatan, Semua Kel/Desa	5.967.480,00	5.512.500,00	0,00	
				1.05.01.2.08 Penyediaan Jasa Penunjang Urusan Pemerintahan Daerah	Jumlah Laporan Penyediaan Jasa Komunikasi, Sumber Daya Air dan Listrik yang Disediakan	12 Laporan	1.05.01.2.08.0002 Penyediaan Jasa Komunikasi, Sumber Daya Air dan Listrik	Jasa Penunjang Urusan Pemerintah Daerah	6 Laporan	Kota Cirebon, Semua Kecamatan, Semua Kel/Desa	154.800.000,00	209.475.000,00	0,00	
				1.05.01.2.08 Penyediaan Jasa Penunjang Urusan Pemerintahan Daerah	Jumlah Laporan Penyediaan Jasa Pelayanan Umum Kantor yang Disediakan	19 Laporan	1.05.01.2.08.0004 Penyediaan Jasa Pelayanan Umum Kantor	Jasa Penunjang Urusan Pemerintah Daerah	6 Laporan	Kota Cirebon, Semua Kecamatan, Semua Kel/Desa	481.802.000,00	496.125.000,00	0,00	
				1.05.01.2.09 Pemeliharaan Barang Milik Daerah Penunjang Urusan Pemerintahan Daerah	Jumlah Kendaraan Perorangan Dinas atau Kendaraan Dinas Jabatan yang Dipelihara dan dibayarkan Pajaknya	1 Unit	1.05.01.2.09.0001 Penyediaan Jasa Pemeliharaan, Biaya Pemeliharaan, dan Pajak Kendaraan Perorangan Dinas atau Kendaraan Dinas Jabatan	Pemeliharaan Barang Milik Daerah Penunjang Urusan Pemerintah Daerah	12 Laporan	Kota Cirebon, Semua Kecamatan, Semua Kel/Desa	41.644.000,00	55.125.000,00	0,00	
				1.05.01.2.09 Pemeliharaan Barang Milik Daerah Penunjang Urusan Pemerintahan Daerah	Jumlah Kendaraan Dinas Operasional atau Lapangan yang Dipelihara dan dibayarkan Pajak dan Perizinannya	45 Unit	1.05.01.2.09.0002 Penyediaan Jasa Pemeliharaan, Biaya Pemeliharaan, Pajak dan Perizinan Kendaraan Dinas Operasional atau Lapangan	Pemeliharaan Barang Milik Daerah Penunjang Urusan Pemerintah Daerah	12 Laporan	Kota Cirebon, Semua Kecamatan, Semua Kel/Desa	501.345.000,00	749.700.000,00	0,00	
				1.05.01.2.09 Pemeliharaan Barang Milik Daerah Penunjang Urusan Pemerintahan Daerah	Jumlah Mebel yang Dipelihara	3 Unit	1.05.01.2.09.0005 Pemeliharaan Mebel	Pemeliharaan Barang Milik Daerah Penunjang Urusan Pemerintah Daerah	12 Laporan	Kota Cirebon, Semua Kecamatan, Semua Kel/Desa	0,00	11.025.000,00	0,00	
				1.05.01.2.09 Pemeliharaan Barang Milik Daerah Penunjang Urusan Pemerintahan Daerah	Jumlah Gedung Kantor dan Bangunan Lainnya yang Dipelihara/Direhabilitasi	3 Unit	1.05.01.2.09.0009 Pemeliharaan/Rehabilitasi Gedung Kantor dan Bangunan Lainnya	Pemeliharaan Barang Milik Daerah Penunjang Urusan Pemerintah Daerah	12 Laporan	Kota Cirebon, Semua Kecamatan, Semua Kel/Desa	34.548.450,00	110.250.000,00	0,00	

No	PROGRAM			KEGIATAN			SUB KEGIATAN				PLAFON ANGGARAN SEMENTARA (Rp)	PRAKIRAAN MAJU		KET
	Program	Indikator Kinerja		Kegiatan	Indikator Kinerja		Sub Kegiatan	Indikator Kinerja		Lokasi Sub Kegiatan		N+1	N+2	
		Hasil Program	Target Capaian		Keluaran Kegiatan	Target Capaian		Keluaran Sub Kegiatan	Target Capaian					
				1.05.01.2.09 Pemeliharaan Barang Milik Daerah Penunjang Urusan Pemerintahan Daerah	Jumlah Sarana dan Prasarana Pendukung Gedung Kantor atau Bangunan Lainnya yang Dipelihara/Direhabilitasi	40 Unit	1.05.01.2.09.0011 Pemeliharaan/Rehabilitasi Sarana dan Prasarana Pendukung Gedung Kantor atau Bangunan Lainnya	Pemeliharaan Barang Milik Daerah Penunjang Urusan Pemerintah Daerah	12 Laporan	Kota Cirebon, Semua Kecamatan, Semua Kel/Desa	35.117.000,00	77.125.000,00	0,00	
	1.05.02 PROGRAM PENINGKATAN KETENTERAMAN DAN KETERTIBAN UMUM	Capaian SPM Bidang Trantibum Satpol PP	100 Persen											
				1.05.02.2.01 Penanganan Gangguan Ketenteraman dan Ketertiban Umum dalam 1 (Satu) Daerah Kabupaten/Kota	Jumlah Dokumen Hasil Pelaksanaan Koordinasi Penyelenggaraan Ketenteraman, Ketertiban Umum dan Perlindungan Masyarakat Tingkat Kabupaten/Kota	12 Dokumen	1.05.02.2.01.0003 Koordinasi Penyelenggaraan Ketentraman dan Ketertiban Umum serta Perlindungan Masyarakat Tingkat Kabupaten/Kota	Laporan penanganan gangguan ketentraman dan nikmati umum dalam 1 (satu) daerah Kab/Kota	14 Laporan	Kota Cirebon, Semua Kecamatan, Semua Kel/Desa	104.999.870,00	110.250.000,00	0,00	
				1.05.02.2.01 Penanganan Gangguan Ketenteraman dan Ketertiban Umum dalam 1 (Satu) Daerah Kabupaten/Kota	Jumlah Dokumen yang Memuat Hasil Pemberdayaan Perlindungan Masyarakat dalam rangka Ketenteraman dan Ketertiban Umum	12 Dokumen	1.05.02.2.01.0004 Pemberdayaan Perlindungan Masyarakat dalam rangka Ketentraman dan Ketertiban Umum	Laporan penanganan gangguan ketentraman dan nikmati umum dalam 1 (satu) daerah Kab/Kota	14 Laporan	Kota Cirebon, Semua Kecamatan, Semua Kel/Desa	2.052.371.740,00	2.569.296.673,00	0,00	
				1.05.02.2.01 Penanganan Gangguan Ketenteraman dan Ketertiban Umum dalam 1 (Satu) Daerah Kabupaten/Kota	Jumlah SDM Satuan Polisi Pamongpraja dan Satuan Perlindungan Masyarakat yang Ditingkatkan Kapasitasnya	75 Orang	1.05.02.2.01.0005 Peningkatan Kapasitas SDM Satuan Polisi Pamongpraja dan Satuan Perlindungan Masyarakat Termasuk dalam Pelaksanaan Tugas yang Bernuansa Hak Asasi Manusia	Laporan penanganan gangguan ketentraman dan nikmati umum dalam 1 (satu) daerah Kab/Kota	14 Laporan	Kota Cirebon, Semua Kecamatan, Semua Kel/Desa	429.239.205,00	220.500.000,00	0,00	
				1.05.02.2.01 Penanganan Gangguan Ketenteraman dan Ketertiban Umum dalam 1 (Satu) Daerah Kabupaten/Kota	Jumlah Laporan Gangguan Ketenteraman dan Ketertiban Umum yang Dicegah Melalui Deteksi Dini dan Cegah Dini, Pembinaan dan Penyuluhan, Patroli, Pengamanan, dan Pengawalan	12 laporan	1.05.02.2.01.0015 Pencegahan Gangguan Ketenteraman dan Ketertiban Umum Melalui Deteksi Dini dan Cegah Dini, Pembinaan dan Penyuluhan, Pelaksanaan Patroli, Pengamanan, dan Pengawalan	Laporan penanganan gangguan ketentraman dan nikmati umum dalam 1 (satu) daerah Kab/Kota	14 Laporan	Kota Cirebon, Semua Kecamatan, Semua Kel/Desa	304.487.000,00	330.750.000,00	0,00	
				1.05.02.2.01 Penanganan Gangguan Ketenteraman dan Ketertiban Umum dalam 1 (Satu) Daerah Kabupaten/Kota	Jumlah Laporan Gangguan Ketenteraman dan Ketertiban Umum berdasarkan Perda dan Perkada Melalui Penertiban dan Penanganan Unjuk Rasa dan Kerusuhan Massa yang Dilakukan Penindakan	12 Laporan	1.05.02.2.01.0016 Penindakan Atas Gangguan Ketenteraman dan Ketertiban Umum berdasarkan Perda dan Perkada Melalui Penertiban dan Penanganan Unjuk Rasa dan Kerusuhan Massa	Laporan penanganan gangguan ketentraman dan nikmati umum dalam 1 (satu) daerah Kab/Kota	14 Laporan	Kota Cirebon, Semua Kecamatan, Semua Kel/Desa	210.000.000,00	220.500.000,00	0,00	

No	PROGRAM			KEGIATAN			SUB KEGIATAN				PLAFON ANGGARAN SEMENTARA (Rp)	PRAKIRAAN MAJU		KET
	Program	Indikator Kinerja		Kegiatan	Indikator Kinerja		Sub Kegiatan	Indikator Kinerja		Lokasi Sub Kegiatan		N+1	N+2	
		Hasil Program	Target Capaian		Keluaran Kegiatan	Target Capaian		Keluaran Sub Kegiatan	Target Capaian					
				1.05.02.2.01 Penanganan Gangguan Ketenteraman dan Ketertiban Umum dalam 1 (Satu) Daerah Kabupaten/Kota	Jumlah Laporan Penyediaan Layanan Dampak Penegakan Perda dan Perkada yang Terlayaniumlah Laporan pemberian pelayanan dasar kepada warga Layanan yang ter Dampak Penegakan Perda dan Perkada yang Terlayani	0 Laporan	1.05.02.2.01.0017 Penyediaan Layanan dasar dalam rangka Dampak Penegakan Peraturan Daerah dan Perturan kepala daerah	Laporan penanganan gangguan ketentraman dan nikmati umum dalam 1 (satu) daerah Kab/Kota	14 Laporan	Kota Cirebon, Semua Kecamatan, Semua Kel/Desa	0,00	5.512.500,00	0,00	
				1.05.02.2.02 Penegakan Peraturan Daerah Kabupaten/Kota dan Peraturan Bupati/Wali Kota	Jumlah Laporan Hasil Pelaksanaan Sosialisasi Penegakan Peraturan Daerah dan Peraturan Kepala Daerah	11 Laporan	1.05.02.2.02.0010 Sosialisasi Penegakan Peraturan Daerah dan Peraturan Kepala Daerah	Laporan Penegakan Peraturan Daerah dan Peraturan Wali Kota	14 Laporan	Kota Cirebon, Semua Kecamatan, Semua Kel/Desa	285.238.464,00	275.625.000,00	0,00	
				1.05.02.2.02 Penegakan Peraturan Daerah Kabupaten/Kota dan Peraturan Bupati/Wali Kota	Jumlah Laporan Pelaksanaan Penanganan Atas Pelanggaran Peraturan Daerah dan Peraturan kepala daerah Sesuai SOP	12 Laporan	1.05.02.2.02.0011 Penanganan Atas Pelanggaran Peraturan Daerah dan Peraturan Kepala daerah	Laporan Penegakan Peraturan Daerah dan Peraturan Wali Kota	14 Laporan	Kota Cirebon, Semua Kecamatan, Semua Kel/Desa	350.479.800,00	165.375.000,00	0,00	
				1.05.02.2.02 Penegakan Peraturan Daerah Kabupaten/Kota dan Peraturan Bupati/Wali Kota	Jumlah Laporan Hasil Pelaksanaan Pengawasan yang Dilakukan Terhadap Kepatuhan Terhadap Pelaksanaan Peraturan Daerah dan Peraturan Kepala Daerah	12 Laporan	1.05.02.2.02.0012 Pengawasan Atas Kepatuhan Terhadap Pelaksanaan Peraturan Daerah dan Peraturan Kepala Daerah	Laporan Penegakan Peraturan Daerah dan Peraturan Wali Kota	14 Laporan	Kota Cirebon, Semua Kecamatan, Semua Kel/Desa	94.999.924,00	110.250.000,00	0,00	
				1.05.02.2.03 Pembinaan Penyidik Pegawai Negeri Sipil (PPNS) Kabupaten/Kota	Jumlah Laporan Hasil Pengembangan dan Peningkatan Kapasitas Pejabat PPNS Penegak Perda	12 Laporan	1.05.02.2.03.0006 Pengembangan Kapasitas dan Karier PPNS	Laporan Pembinaan Penyidik Peg Negeri Sipil (PPNS) Bidang Tantribum	12 Laporan	Kota Cirebon, Semua Kecamatan, Semua Kel/Desa	91.450.750,00	110.250.000,00	0,00	
	1.05.01 PROGRAM PENUNJANG URUSAN PEMERINTAHAN DAERAH KABUPATEN/KOTA	Tingkat kepuasan terhadap kinerja perangkat Daerah	100 Persen											
				1.05.01.2.01 Perencanaan, Penganggaran, dan Evaluasi Kinerja Perangkat Daerah	Jumlah Dokumen Perencanaan Perangkat Daerah	2 Dokumen	1.05.01.2.01.0001 Penyusunan Dokumen Perencanaan Perangkat Daerah	Dokumen Perencanaan, Penganggaran dan Evaluasi Kinerja Perangkat Daerah [deleted]	7 Jenis	Kota Cirebon, Semua Kecamatan, Semua Kel/Desa	9.561.228,00	0,00	0,00	
				1.05.01.2.01 Perencanaan, Penganggaran, dan Evaluasi Kinerja Perangkat Daerah	Jumlah Dokumen RKA-SKPD dan Laporan Hasil Koordinasi Penyusunan Dokumen RKA-SKPD	1 Dokumen	1.05.01.2.01.0002 Koordinasi dan Penyusunan Dokumen RKA-SKPD	Dokumen Perencanaan, Penganggaran dan Evaluasi Kinerja Perangkat Daerah [deleted]	7 Jenis	Kota Cirebon, Semua Kecamatan, Semua Kel/Desa	2.109.076,00	0,00	0,00	

No	PROGRAM			KEGIATAN			SUB KEGIATAN				PLAFON ANGGARAN SEMENTARA (Rp)	PRAKIRAAN MAJU		KET
	Program	Indikator Kinerja		Kegiatan	Indikator Kinerja		Sub Kegiatan	Indikator Kinerja		Lokasi Sub Kegiatan		N+1	N+2	
		Hasil Program	Target Capaian		Keluaran Kegiatan	Target Capaian		Keluaran Sub Kegiatan	Target Capaian					
				1.05.01.2.01 Perencanaan, Penganggaran, dan Evaluasi Kinerja Perangkat Daerah	Jumlah Dokumen Perubahan RKA-SKPD dan Laporan Hasil Koordinasi Penyusunan Dokumen Perubahan RKA-SKPD	1 Dokumen	1.05.01.2.01.0003 Koordinasi dan Penyusunan Dokumen Perubahan RKA-SKPD	Dokumen Perencanaan, Penganggaran dan Evaluasi Kinerja Perangkat Daerah [deleted]	7 Jenis	Kota Cirebon, Semua Kecamatan, Semua Kel/Desa	2.309.076,00	0,00	0,00	
				1.05.01.2.01 Perencanaan, Penganggaran, dan Evaluasi Kinerja Perangkat Daerah	Jumlah Dokumen DPA-SKPD dan Laporan Hasil Koordinasi Penyusunan Dokumen DPA-SKPD	1 Dokumen	1.05.01.2.01.0004 Koordinasi dan Penyusunan DPA-SKPD	Dokumen Perencanaan, Penganggaran dan Evaluasi Kinerja Perangkat Daerah [deleted]	7 Jenis	Kota Cirebon, Semua Kecamatan, Semua Kel/Desa	4.244.860,00	0,00	0,00	
				1.05.01.2.01 Perencanaan, Penganggaran, dan Evaluasi Kinerja Perangkat Daerah	Jumlah Dokumen Perubahan DPA-SKPD dan Laporan Hasil Koordinasi Penyusunan Dokumen Perubahan DPA-SKPD	1 Dokumen	1.05.01.2.01.0005 Koordinasi dan Penyusunan Perubahan DPA- SKPD	Dokumen Perencanaan, Penganggaran dan Evaluasi Kinerja Perangkat Daerah [deleted]	7 Jenis	Kota Cirebon, Semua Kecamatan, Semua Kel/Desa	2.109.076,00	0,00	0,00	
				1.05.01.2.01 Perencanaan, Penganggaran, dan Evaluasi Kinerja Perangkat Daerah	Jumlah Laporan Capaian Kinerja dan Ikhtisar Realisasi Kinerja SKPD dan Laporan Hasil Koordinasi Penyusunan Laporan Capaian Kinerja dan Ikhtisar Realisasi Kinerja SKPD	5 Laporan	1.05.01.2.01.0006 Koordinasi dan Penyusunan Laporan Capaian Kinerja dan Ikhtisar Realisasi Kinerja SKPD	Dokumen Perencanaan, Penganggaran dan Evaluasi Kinerja Perangkat Daerah [deleted]	7 Jenis	Kota Cirebon, Semua Kecamatan, Semua Kel/Desa	3.734.849,00	0,00	0,00	
				1.05.01.2.01 Perencanaan, Penganggaran, dan Evaluasi Kinerja Perangkat Daerah	Jumlah Laporan Evaluasi Kinerja Perangkat Daerah	11 Laporan	1.05.01.2.01.0007 Evaluasi Kinerja Perangkat Daerah	Dokumen Perencanaan, Penganggaran dan Evaluasi Kinerja Perangkat Daerah [deleted]	7 Jenis	Kota Cirebon, Semua Kecamatan, Semua Kel/Desa	10.824.836,00	0,00	0,00	
				1.05.01.2.02 Administrasi Keuangan Perangkat Daerah	Jumlah Orang yang Menerima Gaji dan Tunjangan ASN	60 Orang/bulan	1.05.01.2.02.0001 Penyediaan Gaji dan Tunjangan ASN	Dokumen Administrasi Keuangan Perangkat Daerah	3 Jenis	Kota Cirebon, Semua Kecamatan, Semua Kel/Desa	5.765.775.039,00	0,00	0,00	
				1.05.01.2.02 Administrasi Keuangan Perangkat Daerah	Jumlah Laporan Keuangan Akhir Tahun SKPD dan Laporan Hasil Koordinasi Penyusunan Laporan Keuangan Akhir Tahun SKPD	1 Laporan	1.05.01.2.02.0005 Koordinasi dan Penyusunan Laporan Keuangan Akhir Tahun SKPD	Dokumen Administrasi Keuangan Perangkat Daerah	3 Jenis	Kota Cirebon, Semua Kecamatan, Semua Kel/Desa	2.472.682,00	0,00	0,00	
				1.05.01.2.02 Administrasi Keuangan Perangkat Daerah	Jumlah Laporan Keuangan Bulanan/ Triwulanan/ Semesteran SKPD dan Laporan Koordinasi Penyusunan Laporan Keuangan Bulanan/Triwulanan/ Semesteran SKPD	14 Laporan	1.05.01.2.02.0007 Koordinasi dan Penyusunan Laporan Keuangan Bulanan/ Triwulanan/ Semesteran SKPD	Dokumen Administrasi Keuangan Perangkat Daerah	3 Jenis	Kota Cirebon, Semua Kecamatan, Semua Kel/Desa	2.025.603,00	0,00	0,00	

No	PROGRAM			KEGIATAN			SUB KEGIATAN				PLAFON ANGGARAN SEMENTARA (Rp)	PRAKIRAAN MAJU		KET
	Program	Indikator Kinerja		Kegiatan	Indikator Kinerja		Sub Kegiatan	Indikator Kinerja		Lokasi Sub Kegiatan		N+1	N+2	
		Hasil Program	Target Capaian		Keluaran Kegiatan	Target Capaian		Keluaran Sub Kegiatan	Target Capaian					
				1.05.01.2.05 Administrasi Kepegawaian Perangkat Daerah	Jumlah Paket Pakaian Dinas beserta Atribut Kelengkapan	0 Paket	1.05.01.2.05.0002 Pengadaan Pakaian Dinas beserta Atribut Kelengkapannya	Dokumen Administrasi Kepegawaian Perangkat Daerah	1 Jenis	Kota Cirebon, Semua Kecamatan, Semua Kel/Desa	0,00	0,00	0,00	
				1.05.01.2.06 Administrasi Umum Perangkat Daerah	Jumlah Paket Komponen Instalasi Listrik/Penerangan Bangunan Kantor yang Disediakan	9 Paket	1.05.01.2.06.0001 Penyediaan Komponen Instalasi Listrik/Penerangan Bangunan Kantor	Dokumen Administrasi Umum Perangkat Daerah	8 Jenis	Kota Cirebon, Semua Kecamatan, Semua Kel/Desa	6.367.157,00	0,00	0,00	
				1.05.01.2.06 Administrasi Umum Perangkat Daerah	Jumlah Paket Peralatan dan Perlengkapan Kantor yang Disediakan	40 Paket	1.05.01.2.06.0002 Penyediaan Peralatan dan Perlengkapan Kantor	Dokumen Administrasi Umum Perangkat Daerah	8 Jenis	Kota Cirebon, Semua Kecamatan, Semua Kel/Desa	36.988.992,00	0,00	0,00	
				1.05.01.2.06 Administrasi Umum Perangkat Daerah	Jumlah Paket Peralatan Rumah Tangga yang Disediakan	16 Paket	1.05.01.2.06.0003 Penyediaan Peralatan Rumah Tangga	Dokumen Administrasi Umum Perangkat Daerah	8 Jenis	Kota Cirebon, Semua Kecamatan, Semua Kel/Desa	2.291.222,00	0,00	0,00	
				1.05.01.2.06 Administrasi Umum Perangkat Daerah	Jumlah Paket Bahan Logistik Kantor yang Disediakan	7 Paket	1.05.01.2.06.0004 Penyediaan Bahan Logistik Kantor	Dokumen Administrasi Umum Perangkat Daerah	8 Jenis	Kota Cirebon, Semua Kecamatan, Semua Kel/Desa	1.921.458,00	0,00	0,00	
				1.05.01.2.06 Administrasi Umum Perangkat Daerah	Jumlah Paket Barang Cetakan dan Penggandaan yang Disediakan	8 Paket	1.05.01.2.06.0005 Penyediaan Barang Cetakan dan Penggandaan	Dokumen Administrasi Umum Perangkat Daerah	8 Jenis	Kota Cirebon, Semua Kecamatan, Semua Kel/Desa	23.714.140,00	0,00	0,00	
				1.05.01.2.06 Administrasi Umum Perangkat Daerah	Jumlah Dokumen Bahan Bacaan dan Peraturan Perundang-Undangan yang Disediakan	5 Dokumen	1.05.01.2.06.0006 Penyediaan Bahan Bacaan dan Peraturan Perundang-undangan	Dokumen Administrasi Umum Perangkat Daerah	8 Jenis	Kota Cirebon, Semua Kecamatan, Semua Kel/Desa	32.868.000,00	0,00	0,00	
				1.05.01.2.06 Administrasi Umum Perangkat Daerah	Jumlah Laporan Fasilitasi Kunjungan Tamu	12 Laporan	1.05.01.2.06.0008 Fasilitasi Kunjungan Tamu	Dokumen Administrasi Umum Perangkat Daerah	8 Jenis	Kota Cirebon, Semua Kecamatan, Semua Kel/Desa	6.050.000,00	0,00	0,00	
				1.05.01.2.06 Administrasi Umum Perangkat Daerah	Jumlah Laporan Penyelenggaraan Rapat Koordinasi dan Konsultasi SKPD	22 Laporan	1.05.01.2.06.0009 Penyelenggaraan Rapat Koordinasi dan Konsultasi SKPD	Dokumen Administrasi Umum Perangkat Daerah	8 Jenis	Kota Cirebon, Semua Kecamatan, Semua Kel/Desa	47.663.120,00	0,00	0,00	
				1.05.01.2.07 Pengadaan Barang Milik Daerah Penunjang Urusan Pemerintah Daerah	Jumlah Unit Kendaraan Dinas Operasional atau Lapangan yang Disediakan	0 Unit	1.05.01.2.07.0002 Pengadaan Kendaraan Dinas Operasional atau Lapangan	Dokumen Pengadaan Barang Milik Daerah Penunjang Urusan Pemerintah Daerah	1 Jenis	Kota Cirebon, Semua Kecamatan, Semua Kel/Desa	0,00	0,00	0,00	
				1.05.01.2.07 Pengadaan Barang Milik Daerah Penunjang Urusan Pemerintah Daerah	Jumlah Paket Mebel yang Disediakan	0 Unit	1.05.01.2.07.0005 Pengadaan Mebel	Dokumen Pengadaan Barang Milik Daerah Penunjang Urusan Pemerintah Daerah	1 Jenis	Kota Cirebon, Semua Kecamatan, Semua Kel/Desa	0,00	0,00	0,00	

No	PROGRAM			KEGIATAN			SUB KEGIATAN				PLAFON ANGGARAN SEMENTARA (Rp)	PRAKIRAAN MAJU		KET
	Program	Indikator Kinerja		Kegiatan	Indikator Kinerja		Sub Kegiatan	Indikator Kinerja		Lokasi Sub Kegiatan		N+1	N+2	
		Hasil Program	Target Capaian		Keluaran Kegiatan	Target Capaian		Keluaran Sub Kegiatan	Target Capaian					
				1.05.01.2.07 Pengadaan Barang Milik Daerah Penunjang Urusan Pemerintah Daerah	Jumlah Unit Sarana dan Prasarana Gedung Kantor atau Bangunan Lainnya yang Disediakan	0 Unit	1.05.01.2.07.0010 Pengadaan Sarana dan Prasarana Gedung Kantor atau Bangunan Lainnya	Dokumen Pengadaan Barang Milik Daerah Penunjang Urusan Pemerintah Daerah	1 Jenis	Kota Cirebon, Semua Kecamatan, Semua Kel/Desa	0,00	0,00	0,00	
				1.05.01.2.07 Pengadaan Barang Milik Daerah Penunjang Urusan Pemerintah Daerah	Jumlah Unit Sarana dan Prasarana Pendukung Gedung Kantor atau Bangunan Lainnya yang Disediakan	5 Unit	1.05.01.2.07.0011 Pengadaan Sarana dan Prasarana Pendukung Gedung Kantor atau Bangunan Lainnya	Dokumen Pengadaan Barang Milik Daerah Penunjang Urusan Pemerintah Daerah	1 Jenis	Kota Cirebon, Semua Kecamatan, Semua Kel/Desa	26.261.997,00	0,00	0,00	
				1.05.01.2.08 Penyediaan Jasa Penunjang Urusan Pemerintahan Daerah	Jumlah Laporan Penyediaan Jasa Komunikasi, Sumber Daya Air dan Listrik yang Disediakan	12 Laporan	1.05.01.2.08.0002 Penyediaan Jasa Komunikasi, Sumber Daya Air dan Listrik	Dokumen Penyediaan Jasa Penunjang Perusahaan Pemerintah Daerah	3 Jenis	Kota Cirebon, Semua Kecamatan, Semua Kel/Desa	137.928.000,00	0,00	0,00	
				1.05.01.2.08 Penyediaan Jasa Penunjang Urusan Pemerintahan Daerah	Jumlah Laporan Penyediaan Jasa Pelayanan Umum Kantor yang Disediakan	12 Laporan	1.05.01.2.08.0004 Penyediaan Jasa Pelayanan Umum Kantor	Dokumen Penyediaan Jasa Penunjang Perusahaan Pemerintah Daerah	3 Jenis	Kota Cirebon, Semua Kecamatan, Semua Kel/Desa	348.516.523,00	0,00	0,00	
				1.05.01.2.09 Pemeliharaan Barang Milik Daerah Penunjang Urusan Pemerintahan Daerah	Jumlah Kendaraan Perorangan Dinas atau Kendaraan Dinas Jabatan yang Dipelihara dan dibayarkan Pajaknya	13 Unit	1.05.01.2.09.0001 Penyediaan Jasa Pemeliharaan, Biaya Pemeliharaan, dan Pajak Kendaraan Perorangan Dinas atau Kendaraan Dinas Jabatan	Dokumen Pemeliharaan Brarang Milik Daerah Penunjang Urusan Pemerintahan Daerah	3 Jenis	Kota Cirebon, Semua Kecamatan, Semua Kel/Desa	208.531.000,00	0,00	0,00	
				1.05.01.2.09 Pemeliharaan Barang Milik Daerah Penunjang Urusan Pemerintahan Daerah	Jumlah Kendaraan Dinas Operasional atau Lapangan yang Dipelihara dan dibayarkan Pajak dan Perizinannya	9 Unit	1.05.01.2.09.0002 Penyediaan Jasa Pemeliharaan, Biaya Pemeliharaan, Pajak dan Perizinan Kendaraan Dinas Operasional atau Lapangan	Dokumen Pemeliharaan Brarang Milik Daerah Penunjang Urusan Pemerintahan Daerah	3 Jenis	Kota Cirebon, Semua Kecamatan, Semua Kel/Desa	381.338.368,00	0,00	0,00	
				1.05.01.2.09 Pemeliharaan Barang Milik Daerah Penunjang Urusan Pemerintahan Daerah	Jumlah Gedung Kantor dan Bangunan Lainnya yang Dipelihara/Direhabilitasi	1 Unit	1.05.01.2.09.0009 Pemeliharaan/Rehabilitasi Gedung Kantor dan Bangunan Lainnya	Dokumen Pemeliharaan Brarang Milik Daerah Penunjang Urusan Pemerintahan Daerah	3 Jenis	Kota Cirebon, Semua Kecamatan, Semua Kel/Desa	0,00	0,00	0,00	
				1.05.01.2.09 Pemeliharaan Barang Milik Daerah Penunjang Urusan Pemerintahan Daerah	Jumlah Sarana dan Prasarana Gedung Kantor atau Bangunan Lainnya yang Dipelihara/Direhabilitasi	17 Unit	1.05.01.2.09.0010 Pemeliharaan/Rehabilitasi Sarana dan Prasarana Gedung Kantor atau Bangunan Lainnya	Dokumen Pemeliharaan Brarang Milik Daerah Penunjang Urusan Pemerintahan Daerah	3 Jenis	Kota Cirebon, Semua Kecamatan, Semua Kel/Desa	2.648.000,00	0,00	0,00	

No	PROGRAM			KEGIATAN			SUB KEGIATAN				PLAFON ANGGARAN SEMENTARA (Rp)	PRAKIRAAN MAJU		KET
	Program	Indikator Kinerja		Kegiatan	Indikator Kinerja		Sub Kegiatan	Indikator Kinerja		Lokasi Sub Kegiatan		N+1	N+2	
		Hasil Program	Target Capaian		Keluaran Kegiatan	Target Capaian		Keluaran Sub Kegiatan	Target Capaian					
	1.05.04 PROGRAM PENCEGAHAN, PENANGGULANGAN, PENYELAMATAN KEBAKARAN DAN PENYELAMATAN NON KEBAKARAN	Tingkat pelaksanaan penanggulangan kebakaran yang berhasil Persentase Terbentuknya Sistem Ketahanan Kebakaran Lingkungan (SKKL) di tingkat Kelurahan dalam daerah layanan WMK	100 Persen 22,73 Persen											
				1.05.04.2.01 Pencegahan, Pengendalian, Pemadaman, Penyelamatan, dan Penanganan Bahan Berbahaya dan Beracun Kebakaran dalam Daerah Kabupaten/Kota	Jumlah Dokumen NSPM Pencegahan/ Penanggulangan Kebakaran dalam Daerah Kabupaten/Kota Setiap Tahunnya	1 Dokumen	1.05.04.2.01.0001 Pencegahan Kebakaran dalam Daerah Kabupaten/Kota	Dokumen yang memuat kegiatan layanan pencegahan, Pengendalian, Pemadaman, Penyelamatan, dan Penanganan Bahan Berbahaya dan Beracun Kebakaran	3 Jenis	Kota Cirebon, Semua Kecamatan, Semua Kel/Desa	0,00	0,00	0,00	
				1.05.04.2.01 Pencegahan, Pengendalian, Pemadaman, Penyelamatan, dan Penanganan Bahan Berbahaya dan Beracun Kebakaran dalam Daerah Kabupaten/Kota	Jumlah Laporan Hasil Pelaksanaan Kegiatan Kesiapsiagaan Petugas Piket dan Pemadaman Kebakaran dalam Daerah Kabupaten/Kota	12 Laporan	1.05.04.2.01.0002 Pemadaman dan Pengendalian Kebakaran dalam Daerah Kabupaten/Kota	Dokumen yang memuat kegiatan layanan pencegahan, Pengendalian, Pemadaman, Penyelamatan, dan Penanganan Bahan Berbahaya dan Beracun Kebakaran	3 Jenis	Kota Cirebon, Semua Kecamatan, Semua Kel/Desa	4.232.497.150,00	0,00	0,00	
				1.05.04.2.01 Pencegahan, Pengendalian, Pemadaman, Penyelamatan, dan Penanganan Bahan Berbahaya dan Beracun Kebakaran dalam Daerah Kabupaten/Kota	Jumlah Dokumen Hasil Pelaksanaan Kegiatan Pengendalian Bahan Berbahaya dan Beracun (B3) dan Penanganan Kebakaran yang Disebabkan B3 dalam Daerah Kabupaten/Kota	0 Dokumen	1.05.04.2.01.0004 Penanganan Bahan Berbahaya dan Beracun Kebakaran dalam Daerah Kabupaten/Kota	Dokumen yang memuat kegiatan layanan pencegahan, Pengendalian, Pemadaman, Penyelamatan, dan Penanganan Bahan Berbahaya dan Beracun Kebakaran	3 Jenis	Kota Cirebon, Semua Kecamatan, Semua Kel/Desa	0,00	0,00	0,00	

No	PROGRAM			KEGIATAN			SUB KEGIATAN				PLAFON ANGGARAN SEMENTARA (Rp)	PRAKIRAAN MAJU		KET
	Program	Indikator Kinerja		Kegiatan	Indikator Kinerja		Sub Kegiatan	Indikator Kinerja		Lokasi Sub Kegiatan		N+1	N+2	
		Hasil Program	Target Capaian		Keluaran Kegiatan	Target Capaian		Keluaran Sub Kegiatan	Target Capaian					
				1.05.04.2.01 Pencegahan, Pengendalian, Pemadaman, Penyelamatan, dan Penanganan Bahan Berbahaya dan Beracun Kebakaran dalam Daerah Kabupaten/Kota	Jumlah Aparatur Pemadam Kebakaran yang Memiliki Sertifikasi Keterampilan Teknis dan Analis Dalam Pencegahan dan Penanggulangan Kebakaran	25 Orang	1.05.04.2.01.0007 Pembinaan Aparatur Pemadam Kebakaran	Dokumen yang memuat kegiatan layanan pencegahan, Pengendalian, Pemadaman, Penyelamatan, dan Penanganan Bahan Berbahaya dan Beracun Kebakaran	3 Jenis	Kota Cirebon, Semua Kecamatan, Semua Kel/Desa	50.075.114,00	0,00	0,00	
				1.05.04.2.01 Pencegahan, Pengendalian, Pemadaman, Penyelamatan, dan Penanganan Bahan Berbahaya dan Beracun Kebakaran dalam Daerah Kabupaten/Kota	Jumlah Desa/Kelurahan yang Memiliki Sistem Komunikasi & Infomasi Kebakaran dan Penyelamatan (SKIKP) yang Bisa di Secara Perbaharui atau Dimutakhirkan Secara Berkala (Setiap Tahun), Berkelanjutan dan Real Time yang Dimiliki Oleh Desa/Kelurahan Setiap Tahunnya	0 Desa/Kelurahan	1.05.04.2.01.0008 Pengelolaan Sistem Komunikasi dan Informasi Kebakaran dan Penyelamatan (SKIK)	Dokumen yang memuat kegiatan layanan pencegahan, Pengendalian, Pemadaman, Penyelamatan, dan Penanganan Bahan Berbahaya dan Beracun Kebakaran	3 Jenis	Kota Cirebon, Semua Kecamatan, Semua Kel/Desa	1.264.019,00	0,00	0,00	
				1.05.04.2.01 Pencegahan, Pengendalian, Pemadaman, Penyelamatan, dan Penanganan Bahan Berbahaya dan Beracun Kebakaran dalam Daerah Kabupaten/Kota	Jumlah Sarana dan Prasarana Untuk Pencegahan dan Penanggulangan Kebakaran dan Alat Pelindung Diri yang Sah dan Legal Sesuai Standar Teknis Terkait	7 Unit	1.05.04.2.01.0017 Pengadaan Sarana dan Prasarana Pencegahan, Penanggulangan Kebakaran dan Alat Pelindung Diri	Dokumen yang memuat kegiatan layanan pencegahan, Pengendalian, Pemadaman, Penyelamatan, dan Penanganan Bahan Berbahaya dan Beracun Kebakaran	3 Jenis	Kota Cirebon, Semua Kecamatan, Semua Kel/Desa	348.743.000,00	0,00	0,00	
				1.05.04.2.01 Pencegahan, Pengendalian, Pemadaman, Penyelamatan, dan Penanganan Bahan Berbahaya dan Beracun Kebakaran dalam Daerah Kabupaten/Kota	Jumlah Dokumen Hasil Penyelenggaraan Kerja Sama dan Koordinasi antar Wilayah Kabupaten/Kota dalam Pencegahan, Penanggulangan Kebakaran dan Penyelamatan Kebakaran dan Non Kebakaran	1 Dokumen	1.05.04.2.01.0018 Penyelenggaraan Kerja Sama dan Koordinasi antar Daerah Berbatasan, antar Lembaga, dan Kemitraan dalam Pencegahan, Penanggulangan, Penyelamatan Kebakaran dan Penyelamatan Non Kebakaran	Dokumen yang memuat kegiatan layanan pencegahan, Pengendalian, Pemadaman, Penyelamatan, dan Penanganan Bahan Berbahaya dan Beracun Kebakaran	3 Jenis	Kota Cirebon, Semua Kecamatan, Semua Kel/Desa	8.750.700,00	0,00	0,00	
				1.05.04.2.02 Inspeksi Peralatan Proteksi Kebakaran	Jumlah Dokumen yang Memuat Data Bangunan/Gedung/Lingkungan yang Dipersyaratkan Harus Memiliki Sistem Proteksi Kebakaran	0 Dokumen	1.05.04.2.02.0001 Pendataan Sarana Prasarana Proteksi Kebakaran	Dokumen yang memuat status kondisi sarana prasarana proteksi kebakaran pada bangunan/gedung/lingkungan di Kota Cirebon	12 Dokumen	Kota Cirebon, Semua Kecamatan, Semua Kel/Desa	0,00	0,00	0,00	

No	PROGRAM			KEGIATAN			SUB KEGIATAN				PLAFON ANGGARAN SEMENTARA (Rp)	PRAKIRAAN MAJU		KET
	Program	Indikator Kinerja		Kegiatan	Indikator Kinerja		Sub Kegiatan	Indikator Kinerja		Lokasi Sub Kegiatan		N+1	N+2	
		Hasil Program	Target Capaian		Keluaran Kegiatan	Target Capaian		Keluaran Sub Kegiatan	Target Capaian					
				1.05.04.2.02 Inspeksi Peralatan Proteksi Kebakaran	Jumlah Dokumen yang Memuat Data Bangunan/Gedung/Lingkungan yang Memenuhi Kelaikan Standar Sarana Prasarana Proteksi Kebakaran	0 Dokumen	1.05.04.2.02.0002 Penilaian Sarana Prasarana Proteksi Kebakaran	Dokumen yang memuat status kondisi sarana prasarana proteksi kebakaran pada bangunan/gedung/lingkungan di Kota Cirebon	12 Dokumen	Kota Cirebon, Semua Kecamatan, Semua Kel/Desa	0,00	0,00	0,00	
				1.05.04.2.03 Investigasi Kejadian Kebakaran	Jumlah Dokumen yang Memuat Hasil Kejadian Kebakaran yang Dilakukan Investigasi Lanjutan Meliputi Penelitian dan Pengujian	1 Dokumen	1.05.04.2.03.0001 Investigasi Kejadian Kebakaran, Meliputi Penelitian dan Pengujian Penyebab Kejadian Kebakaran	Dokumen hasil investigasi kejadian kebakaran yang memuat hasil investigasi lanjutan	1 Jenis	[object Object]	37.929.306,00	0,00	0,00	
				1.05.04.2.04 Pemberdayaan Masyarakat dalam Pencegahan Kebakaran	Jumlah Warga Masyarakat yang Mendapatkan Sosialisasi Edukasi Pencegahan dan Penanggulangan Kebakaran Setiap Tahunnya	80 Orang	1.05.04.2.04.0001 Pemberdayaan Masyarakat dalam Pencegahan dan Penanggulangan Kebakaran Melalui Sosialisasi dan Edukasi Masyarakat	Jumlah upaya pemberdayaan masyarakat dalam pencegahan dan penanggulangan kebakaran	100 Orang	Kota Cirebon, Semua Kecamatan, Semua Kel/Desa	192.985.000,00	0,00	0,00	
				1.05.04.2.04 Pemberdayaan Masyarakat dalam Pencegahan Kebakaran	Jumlah Desa/Kelurahan yang Terbentuk dan Terbina Relawan Pemadam Kebakaran pada Lingkup Sistem Ketahanan Kebakaran Lingkungan (SKKL) Setiap Tahunnya	0 Desa/Kelurahan	1.05.04.2.04.0002 Pembentukan dan Pembinaan Relawan Pemadam Kebakaran	Jumlah upaya pemberdayaan masyarakat dalam pencegahan dan penanggulangan kebakaran	100 Orang	Kota Cirebon, Semua Kecamatan, Semua Kel/Desa	0,00	0,00	0,00	
				1.05.04.2.04 Pemberdayaan Masyarakat dalam Pencegahan Kebakaran	Jumlah Dokumen yang Memuat Jumlah SKKL Desa/Kelurahan yang Telah Tersedia Dukungan Sapras Damkar	0 Dokumen	1.05.04.2.04.0003 Dukungan Pemberdayaan Masyarakat/Relawan Pemadam Kebakaran Melalui Penyediaan Sarana dan PraSarana	Jumlah upaya pemberdayaan masyarakat dalam pencegahan dan penanggulangan kebakaran	100 Orang	Kota Cirebon, Semua Kecamatan, Semua Kel/Desa	0,00	0,00	0,00	
				1.05.04.2.05 Penyelenggaraan Operasi Pencarian dan Pertolongan Terhadap Kondisi Membahayakan Manusia	Jumlah Laporan Hasil Penyelenggaraan Operasi Penyelamatan yang Mengancam Keselamatan Manusia	0 Laporan	1.05.04.2.05.0001 Penyelenggaraan Operasi Pencarian dan Pertolongan pada Peristiwa yang Menimpa, Membahayakan, dan/atau Mengancam Keselamatan Manusia	Laporan Hasil Penyelenggaraan Operasi Penyelamatan yang Mengancam Keselamatan Manusia	12 Laporan	Kota Cirebon, Semua Kecamatan, Semua Kel/Desa	13.440.000,00	0,00	0,00	
				1.05.04.2.05 Penyelenggaraan Operasi Pencarian dan Pertolongan Terhadap Kondisi Membahayakan Manusia	Jumlah Dokumen yang Memuat Kajian Kebutuhan Jenis Sarana dan Prasarana untuk Pencarian dan Pertolongan Terhadap Kondisi Membahayakan Manusia/Penyelamatan dan Evakuasi yang Sesuai Standar	0 Dokumen	1.05.04.2.05.0002 Standarisasi Sarana dan Prasarana Pencarian dan Pertolongan Terhadap Kondisi Membahayakan Manusia/Penyelamatan dan Evakuasi	Laporan Hasil Penyelenggaraan Operasi Penyelamatan yang Mengancam Keselamatan Manusia	12 Laporan	Kota Cirebon, Semua Kecamatan, Semua Kel/Desa	0,00	0,00	0,00	

No	PROGRAM			KEGIATAN			SUB KEGIATAN				PLAFON ANGGARAN SEMENTARA (Rp)	PRAKIRAAN MAJU		KET
	Program	Indikator Kinerja		Kegiatan	Indikator Kinerja		Sub Kegiatan	Indikator Kinerja		Lokasi Sub Kegiatan		N+1	N+2	
		Hasil Program	Target Capaian		Keluaran Kegiatan	Target Capaian		Keluaran Sub Kegiatan	Target Capaian					
				1.05.04.2.05 Penyelenggaraan Operasi Pencarian dan Pertolongan Terhadap Kondisi Membahayakan Manusia	Jumlah Laporan Hasil Pembinaan Aparatur Pencarian dan Pertolongan Terhadap Kondisi Membahayakan Manusia/Penyelamatan dan Evakuasi yang Sah dan Legal	1 Laporan	1.05.04.2.05.0004 Pembinaan Aparatur Pencarian dan Pertolongan Terhadap Kondisi Membahayakan Manusia/Penyelamatan dan Evakuasi	Laporan Hasil Penyelenggaraan Operasi Penyelamatan yang Mengancam Keselamatan Manusia	12 Laporan	Kota Cirebon, Semua Kecamatan, Semua Kel/Desa	0,00	0,00	0,00	
				1.05.04.2.05 Penyelenggaraan Operasi Pencarian dan Pertolongan Terhadap Kondisi Membahayakan Manusia	Jumlah Sarana dan Prasarana yang Tersedia untuk Pencarian dan Pertolongan Terhadap Kondisi Membahayakan Manusia/Penyelamatan dan Evakuasi Sesuai dengan Standar Teknis	30 Unit	1.05.04.2.05.0005 Pengadaan Sarana dan Prasarana Pencarian dan Pertolongan Terhadap Kondisi Membahayakan Manusia/Penyelamatan dan Evakuasi	Laporan Hasil Penyelenggaraan Operasi Penyelamatan yang Mengancam Keselamatan Manusia	12 Laporan	Kota Cirebon, Semua Kecamatan, Semua Kel/Desa	212.576.323,00	0,00	0,00	
	1.05.01 PROGRAM PENUNJANG URUSAN PEMERINTAHAN DAERAH KABUPATEN/KOTA	Tingkat kepuasan Terhadap Kinerja BPBD	92,10 persen											
				1.05.01.2.01 Perencanaan, Penganggaran, dan Evaluasi Kinerja Perangkat Daerah	Jumlah Dokumen Perencanaan Perangkat Daerah	2 Dokumen	1.05.01.2.01.0001 Penyusunan Dokumen Perencanaan Perangkat Daerah	Dokumen Perencanaan,Penganggaran dan Evaluasi Kinerja Perangkat Daerah	4 Jenis	Kota Cirebon, Semua Kecamatan, Semua Kel/Desa	37.312.000,00	31.662.000,00	0,00	
				1.05.01.2.01 Perencanaan, Penganggaran, dan Evaluasi Kinerja Perangkat Daerah	Jumlah Dokumen DPA-SKPD dan Laporan Hasil Koordinasi Penyusunan Dokumen DPA-SKPD	2 Dokumen	1.05.01.2.01.0004 Koordinasi dan Penyusunan DPA-SKPD	Dokumen Perencanaan,Penganggaran dan Evaluasi Kinerja Perangkat Daerah	4 Jenis	Kota Cirebon, Semua Kecamatan, Semua Kel/Desa	4.572.950,00	10.609.000,00	0,00	
				1.05.01.2.01 Perencanaan, Penganggaran, dan Evaluasi Kinerja Perangkat Daerah	Jumlah Laporan Capaian Kinerja dan Ikhtisar Realisasi Kinerja SKPD dan Laporan Hasil Koordinasi Penyusunan Laporan Capaian Kinerja dan Ikhtisar Realisasi Kinerja SKPD	6 Laporan	1.05.01.2.01.0006 Koordinasi dan Penyusunan Laporan Capaian Kinerja dan Ikhtisar Realisasi Kinerja SKPD	Dokumen Perencanaan,Penganggaran dan Evaluasi Kinerja Perangkat Daerah	4 Jenis	Kota Cirebon, Semua Kecamatan, Semua Kel/Desa	25.537.578,00	31.139.000,00	0,00	
				1.05.01.2.01 Perencanaan, Penganggaran, dan Evaluasi Kinerja Perangkat Daerah	Jumlah Laporan Evaluasi Kinerja Perangkat Daerah	4 Laporan	1.05.01.2.01.0007 Evaluasi Kinerja Perangkat Daerah	Dokumen Perencanaan,Penganggaran dan Evaluasi Kinerja Perangkat Daerah	4 Jenis	Kota Cirebon, Semua Kecamatan, Semua Kel/Desa	5.000.000,00	31.668.000,00	0,00	
				1.05.01.2.02 Administrasi Keuangan Perangkat Daerah	Jumlah Orang yang Menerima Gaji dan Tunjangan ASN	29 Orang/bulan	1.05.01.2.02.0001 Penyediaan Gaji dan Tunjangan ASN	Dokumen Administrasi Keuangan Perangkat Daerah	1 Jenis	Kota Cirebon, Semua Kecamatan, Semua Kel/Desa	3.110.324.607,00	2.016.013.000,00	0,00	

No	PROGRAM			KEGIATAN			SUB KEGIATAN				PLAFON ANGGARAN SEMENTARA (Rp)	PRAKIRAAN MAJU		KET
	Program	Indikator Kinerja		Kegiatan	Indikator Kinerja		Sub Kegiatan	Indikator Kinerja		Lokasi Sub Kegiatan		N+1	N+2	
		Hasil Program	Target Capaian		Keluaran Kegiatan	Target Capaian		Keluaran Sub Kegiatan	Target Capaian					
				1.05.01.2.05 Administrasi Kepegawaian Perangkat Daerah	Jumlah Paket Pakaian Dinas beserta Atribut Kelengkapan	2 Paket	1.05.01.2.05.0002 Pengadaan Pakaian Dinas beserta Atribut Kelengkapannya	Dokumen Adminstrasi Kepegawaian Perangkat Daerah	1 Jenis	Kota Cirebon, Semua Kecamatan, Semua Kel/Desa	98.877.226,00	68.253.000,00	0,00	
				1.05.01.2.06 Administrasi Umum Perangkat Daerah	Jumlah Paket Komponen Instalasi Listrik/Penerangan Bangunan Kantor yang Disediakan	1 Paket	1.05.01.2.06.0001 Penyediaan Komponen Instalasi Listrik/Penerangan Bangunan Kantor	Dokumen Administrasi Umum	8 Jenis	Kota Cirebon, Semua Kecamatan, Semua Kel/Desa	4.634.142,00	10.609.000,00	0,00	
				1.05.01.2.06 Administrasi Umum Perangkat Daerah	Jumlah Paket Peralatan dan Perlengkapan Kantor yang Disediakan	2 Paket	1.05.01.2.06.0002 Penyediaan Peralatan dan Perlengkapan Kantor	Dokumen Administrasi Umum	8 Jenis	Kota Cirebon, Semua Kecamatan, Semua Kel/Desa	30.468.037,00	33.218.000,00	0,00	
				1.05.01.2.06 Administrasi Umum Perangkat Daerah	Jumlah Paket Peralatan Rumah Tangga yang Disediakan	1 Paket	1.05.01.2.06.0003 Penyediaan Peralatan Rumah Tangga	Dokumen Administrasi Umum	8 Jenis	Kota Cirebon, Semua Kecamatan, Semua Kel/Desa	3.125.050,00	10.609.000,00	0,00	
				1.05.01.2.06 Administrasi Umum Perangkat Daerah	Jumlah Paket Bahan Logistik Kantor yang Disediakan	1 Paket	1.05.01.2.06.0004 Penyediaan Bahan Logistik Kantor	Dokumen Administrasi Umum	8 Jenis	Kota Cirebon, Semua Kecamatan, Semua Kel/Desa	7.357.539,00	7.693.000,00	0,00	
				1.05.01.2.06 Administrasi Umum Perangkat Daerah	Jumlah Paket Barang Cetakan dan Penggandaan yang Disediakan	3 Paket	1.05.01.2.06.0005 Penyediaan Barang Cetakan dan Penggandaan	Dokumen Administrasi Umum	8 Jenis	Kota Cirebon, Semua Kecamatan, Semua Kel/Desa	16.948.010,00	17.189.000,00	0,00	
				1.05.01.2.06 Administrasi Umum Perangkat Daerah	Jumlah Dokumen Bahan Bacaan dan Peraturan Perundang-Undangan yang Disediakan	5 Dokumen	1.05.01.2.06.0006 Penyediaan Bahan Bacaan dan Peraturan Perundang-undangan	Dokumen Administrasi Umum	8 Jenis	Kota Cirebon, Semua Kecamatan, Semua Kel/Desa	34.500.000,00	35.490.000,00	0,00	
				1.05.01.2.06 Administrasi Umum Perangkat Daerah	Jumlah Laporan Fasilitasi Kunjungan Tamu	12 Laporan	1.05.01.2.06.0008 Fasilitasi Kunjungan Tamu	Dokumen Administrasi Umum	8 Jenis	Kota Cirebon, Semua Kecamatan, Semua Kel/Desa	9.150.000,00	9.447.000,00	0,00	
				1.05.01.2.06 Administrasi Umum Perangkat Daerah	Jumlah Laporan Penyelenggaraan Rapat Koordinasi dan Konsultasi SKPD	12 Laporan	1.05.01.2.06.0009 Penyelenggaraan Rapat Koordinasi dan Konsultasi SKPD	Dokumen Administrasi Umum	8 Jenis	Kota Cirebon, Semua Kecamatan, Semua Kel/Desa	306.813.520,00	266.755.000,00	0,00	
				1.05.01.2.07 Pengadaan Barang Milik Daerah Penunjang Urusan Pemerintah Daerah	Jumlah Unit Kendaraan Dinas Operasional atau Lapangan yang Disediakan	0 Unit	1.05.01.2.07.0002 Pengadaan Kendaraan Dinas Operasional atau Lapangan	Dokumen Pengadaan Barang Milik Daerah Penunjang Urusan Pemerintah Daerah	3 Jenis	Kota Cirebon, Semua Kecamatan, Semua Kel/Desa	0,00	100.000.000,00	0,00	
				1.05.01.2.07 Pengadaan Barang Milik Daerah Penunjang Urusan Pemerintah Daerah	Jumlah Unit Sarana dan Prasarana Gedung Kantor atau Bangunan Lainnya yang Disediakan	10 Unit	1.05.01.2.07.0010 Pengadaan Sarana dan Prasarana Gedung Kantor atau Bangunan Lainnya	Dokumen Pengadaan Barang Milik Daerah Penunjang Urusan Pemerintah Daerah	3 Jenis	Kota Cirebon, Semua Kecamatan, Semua Kel/Desa	197.466.200,00	57.118.000,00	0,00	

No	PROGRAM			KEGIATAN			SUB KEGIATAN				PLAFON ANGGARAN SEMENTARA (Rp)	PRAKIRAAN MAJU		KET
	Program	Indikator Kinerja		Kegiatan	Indikator Kinerja		Sub Kegiatan	Indikator Kinerja		Lokasi Sub Kegiatan		N+1	N+2	
		Hasil Program	Target Capaian		Keluaran Kegiatan	Target Capaian		Keluaran Sub Kegiatan	Target Capaian					
				1.05.01.2.07 Pengadaan Barang Milik Daerah Penunjang Urusan Pemerintah Daerah	Jumlah Unit Sarana dan Prasarana Pendukung Gedung Kantor atau Bangunan Lainnya yang Disediakan	5 Unit	1.05.01.2.07.0011 Pengadaan Sarana dan Prasarana Pendukung Gedung Kantor atau Bangunan Lainnya	Dokumen Pengadaan Barang Milik Daerah Penunjang Urusan Pemerintah Daerah	3 Jenis	Kota Cirebon, Semua Kecamatan, Semua Kel/Desa	150.234.602,00	79.959.000,00	0,00	
				1.05.01.2.08 Penyediaan Jasa Penunjang Urusan Pemerintahan Daerah	Jumlah Laporan Penyediaan Jasa Komunikasi, Sumber Daya Air dan Listrik yang Disediakan	12 Laporan	1.05.01.2.08.0002 Penyediaan Jasa Komunikasi, Sumber Daya Air dan Listrik	Dokumen Penyediaan Jasa Penunjang Urusan Pemerintahan Daerah	2 Jenis	Kota Cirebon, Semua Kecamatan, Semua Kel/Desa	124.347.000,00	103.204.000,00	0,00	
				1.05.01.2.08 Penyediaan Jasa Penunjang Urusan Pemerintahan Daerah	Jumlah Laporan Penyediaan Jasa Pelayanan Umum Kantor yang Disediakan	12 Laporan	1.05.01.2.08.0004 Penyediaan Jasa Pelayanan Umum Kantor	Dokumen Penyediaan Jasa Penunjang Urusan Pemerintahan Daerah	2 Jenis	Kota Cirebon, Semua Kecamatan, Semua Kel/Desa	411.087.476,00	374.357.000,00	0,00	
				1.05.01.2.09 Pemeliharaan Barang Milik Daerah Penunjang Urusan Pemerintahan Daerah	Jumlah Kendaraan Dinas Operasional atau Lapangan yang Dipelihara dan dibayarkan Pajak dan Perizinannya	18 Unit	1.05.01.2.09.0002 Penyediaan Jasa Pemeliharaan, Biaya Pemeliharaan, Pajak dan Perizinan Kendaraan Dinas Operasional atau Lapangan	Dokumen Pemeliharaan Barang Milik Daerah Penunjang Urusan Pemerintahan Daerah	4 Jenis	Kota Cirebon, Semua Kecamatan, Semua Kel/Desa	309.437.000,00	248.607.000,00	0,00	
				1.05.01.2.09 Pemeliharaan Barang Milik Daerah Penunjang Urusan Pemerintahan Daerah	Jumlah Gedung Kantor dan Bangunan Lainnya yang Dipelihara/Direhabilitasi	1 Unit	1.05.01.2.09.0009 Pemeliharaan/Rehabilitasi Gedung Kantor dan Bangunan Lainnya	Dokumen Pemeliharaan Barang Milik Daerah Penunjang Urusan Pemerintahan Daerah	4 Jenis	Kota Cirebon, Semua Kecamatan, Semua Kel/Desa	209.388.300,00	94.971.000,00	0,00	
				1.05.01.2.09 Pemeliharaan Barang Milik Daerah Penunjang Urusan Pemerintahan Daerah	Jumlah Sarana dan Prasarana Gedung Kantor atau Bangunan Lainnya yang Dipelihara/Direhabilitasi	7 Unit	1.05.01.2.09.0010 Pemeliharaan/Rehabilitasi Sarana dan Prasarana Gedung Kantor atau Bangunan Lainnya	Dokumen Pemeliharaan Barang Milik Daerah Penunjang Urusan Pemerintahan Daerah	4 Jenis	Kota Cirebon, Semua Kecamatan, Semua Kel/Desa	23.465.000,00	27.223.000,00	0,00	
				1.05.01.2.09 Pemeliharaan Barang Milik Daerah Penunjang Urusan Pemerintahan Daerah	Jumlah Sarana dan Prasarana Pendukung Gedung Kantor atau Bangunan Lainnya yang Dipelihara/Direhabilitasi	2 Unit	1.05.01.2.09.0011 Pemeliharaan/Rehabilitasi Sarana dan Prasarana Pendukung Gedung Kantor atau Bangunan Lainnya	Dokumen Pemeliharaan Barang Milik Daerah Penunjang Urusan Pemerintahan Daerah	4 Jenis	Kota Cirebon, Semua Kecamatan, Semua Kel/Desa	10.384.000,00	28.597.000,00	0,00	
	1.05.03 PROGRAM PENANGGULANGAN BENCANA	Cakupan Lembaga di tingkat Kelurahan yang mendapatkan pelatihan kebencanaan	4,55 persen											

No	PROGRAM			KEGIATAN			SUB KEGIATAN				PLAFON ANGGARAN SEMENTARA (Rp)	PRAKIRAAN MAJU		KET
	Program	Indikator Kinerja		Kegiatan	Indikator Kinerja		Sub Kegiatan	Indikator Kinerja		Lokasi Sub Kegiatan		N+1	N+2	
		Hasil Program	Target Capaian		Keluaran Kegiatan	Target Capaian		Keluaran Sub Kegiatan	Target Capaian					
				1.05.03.2.01 Pelayanan Informasi Rawan Bencana Kabupaten/Kota	Jumlah warga negara termasuk kelompok rentan di kawasan rawan bencana bencana Kabupaten/Kota yang memperoleh sosialisasi, komunikasi, informasi dan edukasi sesuai jenis ancaman bencana yang ada di kawasan tempat tinggalnya selama 1 (satu) tahun	4200 Orang	1.05.03.2.01.0007 Sosialisasi, Komunikasi, Informasi dan Edukasi (KIE) Rawan Bencana Kabupaten/Kota (Per Jenis Ancaman Bencana)	Persentase jenis bencana yang diinformasikan	100 persen	Kota Cirebon, Semua Kecamatan, Semua Kel/Desa	49.998.397,00	17.208.000,00	0,00	
				1.05.03.2.01 Pelayanan Informasi Rawan Bencana Kabupaten/Kota	Jumlah dokumen Kajian Risiko Bencana (KRB) sampai dengan dinyatakan sah/legal paling lama dalam 1 (satu) tahun	1 Dokumen	1.05.03.2.01.0008 Penyusunan Kajian Risiko Bencana Kabupaten/Kota	Persentase jenis bencana yang diinformasikan	100 persen	Kota Cirebon, Semua Kecamatan, Semua Kel/Desa	24.999.892,00	0,00	0,00	
				1.05.03.2.02 Pelayanan Pencegahan dan Kesiapsiagaan Terhadap Bencana	Jumlah Peralatan Penyelamatan Diri bagi Individu Warga Negara, Keluarga, maupun Petugas sesuai dengan jenis ancaman bencana di kawasan tempat tinggalnya	6 Unit	1.05.03.2.02.0015 Penyediaan Peralatan Perlindungan dan Kesiapsiagaan Terhadap Bencana kabupaten/kota	Persentase Kelurahan yang memiliki Forum Siaga Bencana	54,5 persen	Semua Kota/Kab, Semua Kecamatan, Semua Kel/Desa Kota Cirebon, Semua Kecamatan, Semua Kel/Desa	99.999.903,00	43.560.000,00	0,00	
				1.05.03.2.02 Pelayanan Pencegahan dan Kesiapsiagaan Terhadap Bencana	Jumlah kawasan rawan bencana (per jenis ancaman bencana) dan/atau kawasan-kawasan strategis Kabupaten/Kota yang memiliki mekanisme dan prosedur tetap kesiapsiagaan menghadapi bencana	1 Kawasan	1.05.03.2.02.0020 Penguatan Kapasitas Kawasan untuk Pencegahan dan Kesiapsiagaan Bencana	Persentase Kelurahan yang memiliki Forum Siaga Bencana	54,5 persen	Kota Cirebon, Semua Kecamatan, Semua Kel/Desa	99.999.947,00	39.010.000,00	0,00	
				1.05.03.2.02 Pelayanan Pencegahan dan Kesiapsiagaan Terhadap Bencana	Jumlah personil Tim Reaksi Cepat Penanggulangan Bencana (TRC PB) Kabupaten/Kota yang berasal dari lintas sektor yang memiliki kompetensi untuk penanganan awal darurat bencana	35 Orang	1.05.03.2.02.0021 Pengembangan Kapasitas Tim Reaksi Cepat (TRC) Bencana Kabupaten/Kota	Persentase Kelurahan yang memiliki Forum Siaga Bencana	54,5 persen	Kota Cirebon, Semua Kecamatan, Semua Kel/Desa	106.545.603,00	108.999.000,00	0,00	
				1.05.03.2.02 Pelayanan Pencegahan dan Kesiapsiagaan Terhadap Bencana	Jumlah dokumen Rencana Penanggulangan Kedaruratan Bencana (RPKB) Kabupaten/Kota sampai dengan dinyatakan sah/legal paling lama dalam 1 (satu) tahun	1 Dokumen	1.05.03.2.02.0023 Penyusunan Rencana Penanggulangan Kedaruratan Bencana	Persentase Kelurahan yang memiliki Forum Siaga Bencana	54,5 persen	Kota Cirebon, Semua Kecamatan, Semua Kel/Desa	149.974.261,00	0,00	0,00	

No	PROGRAM			KEGIATAN			SUB KEGIATAN				PLAFON ANGGARAN SEMENTARA (Rp)	PRAKIRAAN MAJU		KET
	Program	Indikator Kinerja		Kegiatan	Indikator Kinerja		Sub Kegiatan	Indikator Kinerja		Lokasi Sub Kegiatan		N+1	N+2	
		Hasil Program	Target Capaian		Keluaran Kegiatan	Target Capaian		Keluaran Sub Kegiatan	Target Capaian					
				1.05.03.2.02 Pelayanan Pencegahan dan Kesiapsiagaan Terhadap Bencana	Jumlah laporan layanan pusat pengendalian operasi (pusdalops) dengan Maklumat Pelayanan yang sah dan legal sesuai dengan jenis ancaman bencana yang ada di kawasan tempat tinggalnya	12 laporan	1.05.03.2.02.0026 Pengendalian Operasi dan Penyediaan Sarana Prasarana Kesiapsiagaan Terhadap Bencana Kabupaten/Kota	Persentase Kelurahan yang memiliki Forum Siaga Bencana	54,5 persen	Kota Cirebon, Semua Kecamatan, Semua Kel/Desa	1.048.320.444,00	1.215.778.000,00	0,00	
				1.05.03.2.02 Pelayanan Pencegahan dan Kesiapsiagaan Terhadap Bencana	Jumlah warga negara termasuk kelompok rentan di kawasan rawan bencana Kabupaten/Kota yang mengikuti pelatihan pencegahan dan mitigasi bencana	1 Kawasan	1.05.03.2.02.0028 Pelatihan Pencegahan dan Mitigasi Bencana Kabupaten/Kota	Persentase Kelurahan yang memiliki Forum Siaga Bencana	54,5 persen	Kota Cirebon, Semua Kecamatan, Semua Kel/Desa	129.999.791,00	60.920.000,00	0,00	
				1.05.03.2.03 Pelayanan Penyelamatan dan Evakuasi Korban Bencana	Jumlah Korban Bencana yang Mendapatkan Distribusi Logistik Penyelamatan dan Evakuasi Korban Bencana	27 Orang	1.05.03.2.03.0009 Penyediaan Logistik Penyelamatan dan Evakuasi Korban Bencana Kabupaten/Kota	Persentase korban bencana yang mendapatkan distribusi logistik	100 persen	Semua Kota/Kab, Semua Kecamatan, Semua Kel/Desa Kota Cirebon, Semua Kecamatan, Semua Kel/Desa	103.192.500,00	79.222.000,00	0,00	
				1.05.03.2.04 Penataan Sistem Dasar Penanggulangan Bencana	Jumlah Dokumen Regulasi Pendukung Penyelenggaraan Penanggulangan Bencana di Daerah	1 Dokumen	1.05.03.2.04.0001 Penyusunan Regulasi Penanggulangan Bencana Kabupaten/Kota	Laporan Kegiatan Penataan sistem dasar penanggulangan bencana	3 Laporan	Kota Cirebon, Semua Kecamatan, Semua Kel/Desa	50.013.848,00	127.308.000,00	0,00	
				1.05.03.2.04 Penataan Sistem Dasar Penanggulangan Bencana	Jumlah Laporan Hasil Binwas Penyelenggaraan Penanggulangan Bencana	2 Laporan	1.05.03.2.04.0005 Pembinaan dan Pengawasan Penyelenggaraan Penanggulangan Bencana	Laporan Kegiatan Penataan sistem dasar penanggulangan bencana	3 Laporan	Semua Kota/Kab, Semua Kecamatan, Semua Kel/Desa Kota Cirebon, Semua Kecamatan, Semua Kel/Desa	52.263.920,00	33.990.000,00	0,00	
	1.06 URUSAN PEMERINTAHAN BIDANG SOSIAL													
	1.06.01 PROGRAM PENUNJANG URUSAN PEMERINTAHAN DAERAH KABUPATEN/KOTA	Indeks Kepuasan Masyarakat terhadap Kinerja Perangkat Daerah	76,95 Poin											
				1.06.01.2.01 Perencanaan, Penganggaran, dan Evaluasi Kinerja Perangkat Daerah	Jumlah Dokumen Perencanaan Perangkat Daerah	5 Dokumen	1.06.01.2.01.0001 Penyusunan Dokumen Perencanaan Perangkat Daerah	Dokumen Perencanaan, Penganggaran dan Evaluasi Kinerja Perangkat Daerah	7 Dokumen	Kota Cirebon, Semua Kecamatan, Semua Kel/Desa Kota Cirebon, Kesambi, Sunyaragi	50.993.200,00	70.343.018,00	0,00	
				1.06.01.2.01 Perencanaan, Penganggaran, dan Evaluasi Kinerja Perangkat Daerah	Jumlah Dokumen RKA-SKPD dan Laporan Hasil Koordinasi Penyusunan Dokumen RKA-SKPD	1 Dokumen	1.06.01.2.01.0002 Koordinasi dan Penyusunan Dokumen RKA-SKPD	Dokumen Perencanaan, Penganggaran dan Evaluasi Kinerja Perangkat Daerah	7 Dokumen	Kota Cirebon, Kesambi, Sunyaragi	11.642.150,00	12.224.404,00	0,00	

No	PROGRAM			KEGIATAN			SUB KEGIATAN				PLAFON ANGGARAN SEMENTARA (Rp)	PRAKIRAAN MAJU		KET
	Program	Indikator Kinerja		Kegiatan	Indikator Kinerja		Sub Kegiatan	Indikator Kinerja		Lokasi Sub Kegiatan		N+1	N+2	
		Hasil Program	Target Capaian		Keluaran Kegiatan	Target Capaian		Keluaran Sub Kegiatan	Target Capaian					
				1.06.01.2.01 Perencanaan, Penganggaran, dan Evaluasi Kinerja Perangkat Daerah	Jumlah Dokumen Perubahan RKA-SKPD dan Laporan Hasil Koordinasi Penyusunan Dokumen Perubahan RKA-SKPD	2 Dokumen	1.06.01.2.01.0003 Koordinasi dan Penyusunan Dokumen Perubahan RKA-SKPD	Dokumen Perencanaan, Penganggaran dan Evaluasi Kinerja Perangkat Daerah	7 Dokumen	Kota Cirebon, Kesambi, Sunyaragi	11.642.250,00	12.224.404,00	0,00	
				1.06.01.2.01 Perencanaan, Penganggaran, dan Evaluasi Kinerja Perangkat Daerah	Jumlah Dokumen DPA-SKPD dan Laporan Hasil Koordinasi Penyusunan Dokumen DPA-SKPD	1 Dokumen	1.06.01.2.01.0004 Koordinasi dan Penyusunan DPA-SKPD	Dokumen Perencanaan, Penganggaran dan Evaluasi Kinerja Perangkat Daerah	7 Dokumen	Kota Cirebon, Kesambi, Sunyaragi	11.642.150,00	12.224.404,00	0,00	
				1.06.01.2.01 Perencanaan, Penganggaran, dan Evaluasi Kinerja Perangkat Daerah	Jumlah Dokumen Perubahan DPA-SKPD dan Laporan Hasil Koordinasi Penyusunan Dokumen Perubahan DPA-SKPD	2 Dokumen	1.06.01.2.01.0005 Koordinasi dan Penyusunan Perubahan DPA- SKPD	Dokumen Perencanaan, Penganggaran dan Evaluasi Kinerja Perangkat Daerah	7 Dokumen	Kota Cirebon, Semua Kecamatan, Semua Kel/Desa Kota Cirebon, Kesambi, Sunyaragi	11.642.250,00	12.224.404,00	0,00	
				1.06.01.2.01 Perencanaan, Penganggaran, dan Evaluasi Kinerja Perangkat Daerah	Jumlah Laporan Capaian Kinerja dan Ikhtisar Realisasi Kinerja SKPD dan Laporan Hasil Koordinasi Penyusunan Laporan Capaian Kinerja dan Ikhtisar Realisasi Kinerja SKPD	4 Laporan	1.06.01.2.01.0006 Koordinasi dan Penyusunan Laporan Capaian Kinerja dan Ikhtisar Realisasi Kinerja SKPD	Dokumen Perencanaan, Penganggaran dan Evaluasi Kinerja Perangkat Daerah	7 Dokumen	Kota Cirebon, Kesambi, Sunyaragi	10.604.800,00	11.135.195,00	0,00	
				1.06.01.2.01 Perencanaan, Penganggaran, dan Evaluasi Kinerja Perangkat Daerah	Jumlah Laporan Evaluasi Kinerja Perangkat Daerah	12 Laporan	1.06.01.2.01.0007 Evaluasi Kinerja Perangkat Daerah	Dokumen Perencanaan, Penganggaran dan Evaluasi Kinerja Perangkat Daerah	7 Dokumen	Kota Cirebon, Kesambi, Sunyaragi	57.154.800,00	98.293.816,00	0,00	
				1.06.01.2.02 Administrasi Keuangan Perangkat Daerah	Jumlah Orang yang Menerima Gaji dan Tunjangan ASN	45 Orang/bulan	1.06.01.2.02.0001 Penyediaan Gaji dan Tunjangan ASN	Dokumen Administrasi Keuangan Perangkat Daerah	5 Dokumen	Kota Cirebon, Kesambi, Sunyaragi	6.569.931.262,00	5.852.454.408,00	0,00	
				1.06.01.2.02 Administrasi Keuangan Perangkat Daerah	Jumlah Dokumen Penatausahaan dan Pengujian/Verifikasi Keuangan SKPD	3 Dokumen	1.06.01.2.02.0003 Pelaksanaan Penatausahaan dan Pengujian/Verifikasi Keuangan SKPD	Dokumen Administrasi Keuangan Perangkat Daerah	5 Dokumen	Kota Cirebon, Kesambi, Sunyaragi	10.388.789,00	13.861.368,00	0,00	
				1.06.01.2.02 Administrasi Keuangan Perangkat Daerah	Jumlah Laporan Keuangan Akhir Tahun SKPD dan Laporan Hasil Koordinasi Penyusunan Laporan Keuangan Akhir Tahun SKPD	2 Laporan	1.06.01.2.02.0005 Koordinasi dan Penyusunan Laporan Keuangan Akhir Tahun SKPD	Dokumen Administrasi Keuangan Perangkat Daerah	5 Dokumen	Kota Cirebon, Kesambi, Sunyaragi	9.699.750,00	10.705.282,00	0,00	

No	PROGRAM			KEGIATAN			SUB KEGIATAN				PLAFON ANGGARAN SEMENTARA (Rp)	PRAKIRAAN MAJU		KET
	Program	Indikator Kinerja		Kegiatan	Indikator Kinerja		Sub Kegiatan	Indikator Kinerja		Lokasi Sub Kegiatan		N+1	N+2	
		Hasil Program	Target Capaian		Keluaran Kegiatan	Target Capaian		Keluaran Sub Kegiatan	Target Capaian					
				1.06.01.2.02 Administrasi Keuangan Perangkat Daerah	Jumlah Dokumen Bahan Tanggapan Pemeriksaan dan Tindak Lanjut Pemeriksaan	2 Dokumen	1.06.01.2.02.0006 Pengelolaan dan Penyiapan Bahan Tanggapan Pemeriksaan	Dokumen Administrasi Keuangan Perangkat Daerah	5 Dokumen	Kota Cirebon, Kesambi, Sunyaragi	10.802.950,00	11.343.279,00	0,00	
				1.06.01.2.02 Administrasi Keuangan Perangkat Daerah	Jumlah Laporan Keuangan Bulanan/ Triwulanan/ Semesteran SKPD dan Laporan Koordinasi Penyusunan Laporan Keuangan Bulanan/Triwulanan/ Semesteran SKPD	14 Laporan	1.06.01.2.02.0007 Koordinasi dan Penyusunan Laporan Keuangan Bulanan/ Triwulanan/ Semesteran SKPD	Dokumen Administrasi Keuangan Perangkat Daerah	5 Dokumen	Kota Cirebon, Kesambi, Sunyaragi	12.406.975,00	18.601.297,00	0,00	
				1.06.01.2.03 Administrasi Barang Milik Daerah pada Perangkat Daerah	Jumlah Dokumen Pengamanan Barang Milik Daerah SKPD	1 Dokumen	1.06.01.2.03.0002 Pengamanan Barang Milik Daerah SKPD	Dokumen Administrasi Barang Milik Daerah pada Perangkat Daerah	2 Dokumen	Kota Cirebon, Kesambi, Sunyaragi	40.829.000,00	43.978.174,00	0,00	
				1.06.01.2.03 Administrasi Barang Milik Daerah pada Perangkat Daerah	Jumlah Laporan Penatausahaan Barang Milik Daerah pada SKPD	1 Laporan	1.06.01.2.03.0006 Penatausahaan Barang Milik Daerah pada SKPD	Dokumen Administrasi Barang Milik Daerah pada Perangkat Daerah	2 Dokumen	Kota Cirebon, Kesambi, Sunyaragi	0,00	5.512.500,00	0,00	
				1.06.01.2.05 Administrasi Kepegawaian Perangkat Daerah	Jumlah Paket Pakaian Dinas beserta Atribut Kelengkapan	2 Paket	1.06.01.2.05.0002 Pengadaan Pakaian Dinas beserta Atribut Kelengkapannya	Pegawai yang mendapatkan pelayanan administrasi kepegawaian	37 Orang	Kota Cirebon, Kesambi, Sunyaragi	47.670.377,00	86.968.893,00	0,00	
				1.06.01.2.05 Administrasi Kepegawaian Perangkat Daerah	Jumlah Orang yang Mengikuti Bimbingan Teknis Implementasi Peraturan Perundang-Undangan	20 Orang	1.06.01.2.05.0011 Bimbingan Teknis Implementasi Peraturan Perundang-Undangan	Pegawai yang mendapatkan pelayanan administrasi kepegawaian	37 Orang	Kota Cirebon, Semua Kecamatan, Semua Kel/Desa Kota Cirebon, Kesambi, Sunyaragi	25.000.000,00	7.717.500,00	0,00	
				1.06.01.2.06 Administrasi Umum Perangkat Daerah	Jumlah Paket Peralatan dan Perlengkapan Kantor yang Disediakan	1 Paket	1.06.01.2.06.0002 Penyediaan Peralatan dan Perlengkapan Kantor	Dokumen Penyelenggaraan Pelayanan Administrasi Umum Perangkat Daerah	6 Paket	Kota Cirebon, Kesambi, Sunyaragi	33.954.972,00	68.640.090,00	0,00	
				1.06.01.2.06 Administrasi Umum Perangkat Daerah	Jumlah Paket Peralatan Rumah Tangga yang Disediakan	1 Paket	1.06.01.2.06.0003 Penyediaan Peralatan Rumah Tangga	Dokumen Penyelenggaraan Pelayanan Administrasi Umum Perangkat Daerah	6 Paket	Kota Cirebon, Kesambi, Sunyaragi	8.108.552,00	8.518.674,00	0,00	
				1.06.01.2.06 Administrasi Umum Perangkat Daerah	Jumlah Paket Bahan Logistik Kantor yang Disediakan	1 Paket	1.06.01.2.06.0004 Penyediaan Bahan Logistik Kantor	Dokumen Penyelenggaraan Pelayanan Administrasi Umum Perangkat Daerah	6 Paket	Kota Cirebon, Kesambi, Semua Kel/Desa	4.158.609,00	4.473.063,00	0,00	
				1.06.01.2.06 Administrasi Umum Perangkat Daerah	Jumlah Paket Barang Cetakan dan Penggandaan yang Disediakan	1 Paket	1.06.01.2.06.0005 Penyediaan Barang Cetakan dan Penggandaan	Dokumen Penyelenggaraan Pelayanan Administrasi Umum Perangkat Daerah	6 Paket	Kota Cirebon, Kesambi, Sunyaragi	35.625.560,00	55.029.615,00	0,00	
				1.06.01.2.06 Administrasi Umum Perangkat Daerah	Jumlah Dokumen Bahan Bacaan dan Peraturan Perundang-Undangan yang Disediakan	4 Dokumen	1.06.01.2.06.0006 Penyediaan Bahan Bacaan dan Peraturan Perundang-undangan	Dokumen Penyelenggaraan Pelayanan Administrasi Umum Perangkat Daerah	6 Paket	Kota Cirebon, Kesambi, Sunyaragi	99.622.000,00	154.045.159,00	0,00	

No	PROGRAM			KEGIATAN			SUB KEGIATAN				PLAFON ANGGARAN SEMENTARA (Rp)	PRAKIRAAN MAJU		KET
	Program	Indikator Kinerja		Kegiatan	Indikator Kinerja		Sub Kegiatan	Indikator Kinerja		Lokasi Sub Kegiatan		N+1	N+2	
		Hasil Program	Target Capaian		Keluaran Kegiatan	Target Capaian		Keluaran Sub Kegiatan	Target Capaian					
				1.06.01.2.06 Administrasi Umum Perangkat Daerah	Jumlah Laporan Penyelenggaraan Rapat Koordinasi dan Konsultasi SKPD	12 Laporan	1.06.01.2.06.0009 Penyelenggaraan Rapat Koordinasi dan Konsultasi SKPD	Dokumen Penyelenggaraan Pelayanan Administrasi Umum Perangkat Daerah	6 Paket	Kota Cirebon, Kesambi, Sunyaragi	390.693.233,00	631.236.840,00	0,00	
				1.06.01.2.07 Pengadaan Barang Milik Daerah Penunjang Urusan Pemerintah Daerah	Jumlah Unit Kendaraan Perorangan Dinas atau Kendaraan Dinas Jabatan yang Disediakan	1 Unit	1.06.01.2.07.0001 Pengadaan Kendaraan Perorangan Dinas atau Kendaraan Dinas Jabatan	Dokumen Pengadaan Barang Milik Daerah Pada Perangkat Daerah	3 Jenis	Kota Cirebon, Kesambi, Sunyaragi	0,00	589.411.599,00	0,00	
				1.06.01.2.07 Pengadaan Barang Milik Daerah Penunjang Urusan Pemerintah Daerah	Jumlah Unit Kendaraan Dinas Operasional atau Lapangan yang Disediakan	1 Unit	1.06.01.2.07.0002 Pengadaan Kendaraan Dinas Operasional atau Lapangan	Dokumen Pengadaan Barang Milik Daerah Pada Perangkat Daerah	3 Jenis	Kota Cirebon, Semua Kecamatan, Semua Kel/Desa Kota Cirebon, Kesambi, Sunyaragi	0,00	1.267.875.000,00	0,00	
				1.06.01.2.07 Pengadaan Barang Milik Daerah Penunjang Urusan Pemerintah Daerah	Jumlah Paket Mebel yang Disediakan	15 Unit	1.06.01.2.07.0005 Pengadaan Mebel	Dokumen Pengadaan Barang Milik Daerah Pada Perangkat Daerah	3 Jenis	Kota Cirebon, Kesambi, Sunyaragi	0,00	156.204.963,00	0,00	
				1.06.01.2.07 Pengadaan Barang Milik Daerah Penunjang Urusan Pemerintah Daerah	Jumlah Unit Sarana dan Prasarana Gedung Kantor atau Bangunan Lainnya yang Disediakan	16 Unit	1.06.01.2.07.0010 Pengadaan Sarana dan Prasarana Gedung Kantor atau Bangunan Lainnya	Dokumen Pengadaan Barang Milik Daerah Pada Perangkat Daerah	3 Jenis	Kota Cirebon, Kesambi, Sunyaragi	78.847.162,00	165.375.000,00	0,00	
				1.06.01.2.07 Pengadaan Barang Milik Daerah Penunjang Urusan Pemerintah Daerah	Jumlah Unit Sarana dan Prasarana Pendukung Gedung Kantor atau Bangunan Lainnya yang Disediakan	16 Unit	1.06.01.2.07.0011 Pengadaan Sarana dan Prasarana Pendukung Gedung Kantor atau Bangunan Lainnya	Dokumen Pengadaan Barang Milik Daerah Pada Perangkat Daerah	3 Jenis	Kota Cirebon, Semua Kecamatan, Semua Kel/Desa Kota Cirebon, Kesambi, Sunyaragi	29.312.842,00	228.135.844,00	0,00	
				1.06.01.2.08 Penyediaan Jasa Penunjang Urusan Pemerintahan Daerah	Jumlah Laporan Penyediaan Jasa Surat Menyurat	12 Laporan	1.06.01.2.08.0001 Penyediaan Jasa Surat Menyurat	Dokumen Penyediaan Jasa Penunjang Urusan Pemerintahan Daerah	3 Jenis	Kota Cirebon, Kesambi, Sunyaragi	3.996.000,00	2.917.215,00	0,00	
				1.06.01.2.08 Penyediaan Jasa Penunjang Urusan Pemerintahan Daerah	Jumlah Laporan Penyediaan Jasa Komunikasi, Sumber Daya Air dan Listrik yang Disediakan	12 Laporan	1.06.01.2.08.0002 Penyediaan Jasa Komunikasi, Sumber Daya Air dan Listrik	Dokumen Penyediaan Jasa Penunjang Urusan Pemerintahan Daerah	3 Jenis	Kota Cirebon, Kesambi, Sunyaragi	232.997.000,00	315.346.418,00	0,00	

No	PROGRAM			KEGIATAN			SUB KEGIATAN				PLAFON ANGGARAN SEMENTARA (Rp)	PRAKIRAAN MAJU		KET
	Program	Indikator Kinerja		Kegiatan	Indikator Kinerja		Sub Kegiatan	Indikator Kinerja		Lokasi Sub Kegiatan		N+1	N+2	
		Hasil Program	Target Capaian		Keluaran Kegiatan	Target Capaian		Keluaran Sub Kegiatan	Target Capaian					
				1.06.01.2.08 Penyediaan Jasa Penunjang Urusan Pemerintahan Daerah	Jumlah Laporan Penyediaan Jasa Pelayanan Umum Kantor yang Disediakan	12 Laporan	1.06.01.2.08.0004 Penyediaan Jasa Pelayanan Umum Kantor	Dokumen Penyediaan Jasa Penunjang Urusan Pemerintahan Daerah	3 Jenis	Kota Cirebon, Kesambi, Sunyaragi	457.149.316,00	477.393.922,00	0,00	
				1.06.01.2.09 Pemeliharaan Barang Milik Daerah Penunjang Urusan Pemerintahan Daerah	Jumlah Kendaraan Perorangan Dinas atau Kendaraan Dinas Jabatan yang Dipelihara dan dibayarkan Pajaknya	18 Unit	1.06.01.2.09.0001 Penyediaan Jasa Pemeliharaan, Biaya Pemeliharaan, dan Pajak Kendaraan Perorangan Dinas atau Kendaraan Dinas Jabatan	Dokumen Pemeliharaan Barang Milik Daerah pada Perangkat Daerah	4 Jenis	Kota Cirebon, Kesambi, Sunyaragi	269.940.869,00	503.327.789,00	0,00	
				1.06.01.2.09 Pemeliharaan Barang Milik Daerah Penunjang Urusan Pemerintahan Daerah	Jumlah Kendaraan Dinas Operasional atau Lapangan yang Dipelihara dan dibayarkan Pajak dan Perizinannya	5 Unit	1.06.01.2.09.0002 Penyediaan Jasa Pemeliharaan, Biaya Pemeliharaan, Pajak dan Perizinan Kendaraan Dinas Operasional atau Lapangan	Dokumen Pemeliharaan Barang Milik Daerah pada Perangkat Daerah	4 Jenis	Kota Cirebon, Kesambi, Sunyaragi	94.407.507,00	55.125.000,00	0,00	
				1.06.01.2.09 Pemeliharaan Barang Milik Daerah Penunjang Urusan Pemerintahan Daerah	Jumlah Gedung Kantor dan Bangunan Lainnya yang Dipelihara/Direhabilitasi	2 Unit	1.06.01.2.09.0009 Pemeliharaan/Rehabilitasi Gedung Kantor dan Bangunan Lainnya	Dokumen Pemeliharaan Barang Milik Daerah pada Perangkat Daerah	4 Jenis	Kota Cirebon, Kesambi, Sunyaragi	207.058.432,00	215.372.112,00	0,00	
				1.06.01.2.09 Pemeliharaan Barang Milik Daerah Penunjang Urusan Pemerintahan Daerah	Jumlah Sarana dan Prasarana Gedung Kantor atau Bangunan Lainnya yang Dipelihara/Direhabilitasi	40 Unit	1.06.01.2.09.0010 Pemeliharaan/Rehabilitasi Sarana dan Prasarana Gedung Kantor atau Bangunan Lainnya	Dokumen Pemeliharaan Barang Milik Daerah pada Perangkat Daerah	4 Jenis	Kota Cirebon, Kesambi, Sunyaragi	33.937.000,00	35.886.375,00	0,00	
				1.06.01.2.09 Pemeliharaan Barang Milik Daerah Penunjang Urusan Pemerintahan Daerah	Jumlah Sarana dan Prasarana Pendukung Gedung Kantor atau Bangunan Lainnya yang Dipelihara/Direhabilitasi	30 Unit	1.06.01.2.09.0011 Pemeliharaan/Rehabilitasi Sarana dan Prasarana Pendukung Gedung Kantor atau Bangunan Lainnya	Dokumen Pemeliharaan Barang Milik Daerah pada Perangkat Daerah	4 Jenis	Kota Cirebon, Kesambi, Sunyaragi	21.364.893,00	35.582.195,00	0,00	
	1.06.02 PROGRAM PEMBERDAYAAN SOSIAL	Persentase Pembinaan PSKS Individu dan Kelembagaan	69,63 Persen											
				1.06.02.2.02 Pengumpulan Sumbangan dalam Daerah Kabupaten/Kota	Jumlah Dokumen Hasil Koordinasi dan Sinkronisasi Penerbitan Izin Undian Gratis Berhadiah dan Pengumpulan Uang atau Barang	1 Dokumen	1.06.02.2.02.0001 Koordinasi dan Sinkronisasi Penerbitan Izin Undian Gratis Berhadiah dan Pengumpulan Uang atau Barang	Laporan Sosialiasai penerbitan Izin Undian Gratis Berhadiah dan Pengumpulan Uang atau Barang	1 Dokumen	Kota Cirebon, Semua Kecamatan, Semua Kel/Desa	22.999.757,00	55.125.000,00	0,00	

No	PROGRAM			KEGIATAN			SUB KEGIATAN				PLAFON ANGGARAN SEMENTARA (Rp)	PRAKIRAAN MAJU		KET
	Program	Indikator Kinerja		Kegiatan	Indikator Kinerja		Sub Kegiatan	Indikator Kinerja		Lokasi Sub Kegiatan		N+1	N+2	
		Hasil Program	Target Capaian		Keluaran Kegiatan	Target Capaian		Keluaran Sub Kegiatan	Target Capaian					
				1.06.02.2.03 Pengembangan Potensi Sumber Kesejahteraan Sosial Daerah Kabupaten/Kota	Jumlah Orang Mendapat Peningkatan Kapasitas Pekerja Sosial Masyarakat Kewenangan Kabupaten/Kota	140 Orang	1.06.02.2.03.0001 Peningkatan Kemampuan Potensi Pekerja Sosial Masyarakat Kewenangan Kabupaten/Kota	Dokumen Peningkatan Kemampuan Potensi Pekerja Sosial Masyarakat Kewenangan Kabupaten/Kota serta pemutakhiran data kesejahteraan sosial	1 Jenis	Kota Cirebon, Semua Kecamatan, Semua Kel/Desa	349.999.765,00	208.371.967,00	0,00	
	1.06.04 PROGRAM REHABILITASI SOSIAL	Persentase Rehabilitasi Sosial terhadap PPKS	19,85 Persen											
				1.06.04.2.01 Rehabilitasi Sosial Dasar Penyandang Disabilitas Terlantar, Anak Terlantar, Lanjut Usia Terlantar, serta Gelandangan Pengemis di Luar Panti Sosial	Jumlah Orang yang Mendapatkan Pemenuhan Kebutuhan Permakanan Sesuai dengan Standar Gizi Minimal Kewenangan Kabupaten/Kota	150 Orang	1.06.04.2.01.0001 Penyediaan Permakanan	Jumlah Pemerlu Pelayanan Kesejahteraan Sosial (PPKS) yang Mendapatkan Pelayanan Rehabilitasi Sosial Dasar	3 Kelompok	Kota Cirebon, Semua Kecamatan, Semua Kel/Desa	140.855.058,00	86.821.499,00	0,00	
				1.06.04.2.01 Rehabilitasi Sosial Dasar Penyandang Disabilitas Terlantar, Anak Terlantar, Lanjut Usia Terlantar, serta Gelandangan Pengemis di Luar Panti Sosial	Jumlah Orang yang Menerima Pakaian dan Kelengkapan Lainnya yang Tersedia dalam 1 Tahun Kewenangan Kabupaten/Kota	80 Orang	1.06.04.2.01.0002 Penyediaan Sandang	Jumlah Pemerlu Pelayanan Kesejahteraan Sosial (PPKS) yang Mendapatkan Pelayanan Rehabilitasi Sosial Dasar	3 Kelompok	Kota Cirebon, Kesambi, Sunyaragi	19.999.726,00	132.300.000,00	0,00	
				1.06.04.2.01 Rehabilitasi Sosial Dasar Penyandang Disabilitas Terlantar, Anak Terlantar, Lanjut Usia Terlantar, serta Gelandangan Pengemis di Luar Panti Sosial	Jumlah Orang yang Mendapatkan Alat Bantu dan Alat Bantu Peraga Sesuai kebutuhan Kewenangan Kabupaten/Kota	30 Orang	1.06.04.2.01.0003 Penyediaan Alat Bantu	Jumlah Pemerlu Pelayanan Kesejahteraan Sosial (PPKS) yang Mendapatkan Pelayanan Rehabilitasi Sosial Dasar	3 Kelompok	Kota Cirebon, Kesambi, Sunyaragi	82.687.323,00	86.821.844,00	0,00	
				1.06.04.2.01 Rehabilitasi Sosial Dasar Penyandang Disabilitas Terlantar, Anak Terlantar, Lanjut Usia Terlantar, serta Gelandangan Pengemis di Luar Panti Sosial	Jumlah Orang yang Mendapatkan Pelayanan Reunifikasi Keluarga Kewenangan Kabupaten/Kota	15 Orang	1.06.04.2.01.0004 Pemberian Pelayanan Reunifikasi Keluarga	Jumlah Pemerlu Pelayanan Kesejahteraan Sosial (PPKS) yang Mendapatkan Pelayanan Rehabilitasi Sosial Dasar	3 Kelompok	Kota Cirebon, Kesambi, Sunyaragi	24.999.800,00	55.125.000,00	0,00	

No	PROGRAM			KEGIATAN			SUB KEGIATAN				PLAFON ANGGARAN SEMENTARA (Rp)	PRAKIRAAN MAJU		KET
	Program	Indikator Kinerja		Kegiatan	Indikator Kinerja		Sub Kegiatan	Indikator Kinerja		Lokasi Sub Kegiatan		N+1	N+2	
		Hasil Program	Target Capaian		Keluaran Kegiatan	Target Capaian		Keluaran Sub Kegiatan	Target Capaian					
				1.06.04.2.01 Rehabilitasi Sosial Dasar Penyandang Disabilitas Terlantar, Anak Terlantar, Lanjut Usia Terlantar, serta Gelandangan Pengemis di Luar Panti Sosial	Jumlah Peserta Bimbingan Fisik, Mental, Spiritual dan Sosial Kewenangan Kabupaten/Kota	50 Orang	1.06.04.2.01.0005 Pemberian Bimbingan Fisik, Mental, Spiritual, dan Sosial	Jumlah Pemerlu Pelayanan Kesejahteraan Sosial (PPKS) yang Mendapatkan Pelayanan Rehabilitasi Sosial Dasar	3 Kelompok	Kota Cirebon, Kesambi, Sunyaragi	79.144.750,00	110.250.000,00	0,00	
				1.06.04.2.01 Rehabilitasi Sosial Dasar Penyandang Disabilitas Terlantar, Anak Terlantar, Lanjut Usia Terlantar, serta Gelandangan Pengemis di Luar Panti Sosial	Jumlah Peserta Bimbingan Sosial kepada Keluarga Penyandang Disabilitas Terlantar, Anak Terlantar, Lanjut Usia Terlantar, serta Gelandangan Pengemis dan Masyarakat Kewenangan Kabupaten/Kota	30 Orang	1.06.04.2.01.0006 Pemberian Bimbingan Sosial kepada Keluarga Penyandang Disabilitas Terlantar, Anak Terlantar, Lanjut Usia Terlantar, serta Gelandangan Pengemis dan Masyarakat	Jumlah Pemerlu Pelayanan Kesejahteraan Sosial (PPKS) yang Mendapatkan Pelayanan Rehabilitasi Sosial Dasar	3 Kelompok	Kota Cirebon, Kesambi, Sunyaragi	24.999.980,00	0,00	0,00	
				1.06.04.2.01 Rehabilitasi Sosial Dasar Penyandang Disabilitas Terlantar, Anak Terlantar, Lanjut Usia Terlantar, serta Gelandangan Pengemis di Luar Panti Sosial	Jumlah Orang yang Terpenuhi Kebutuhan Pembuatan Nomor Induk Kependudukan, Akta Kelahiran, Surat Nikah, dan Kartu Identitas Anak bagi Penyandang Disabilitas Kewenangan Kabupaten/Kota	30 Orang	1.06.04.2.01.0007 Fasilitasi Pembuatan Nomor Induk Kependudukan, Akta Kelahiran, Surat Nikah, dan Kartu Identitas Anak	Jumlah Pemerlu Pelayanan Kesejahteraan Sosial (PPKS) yang Mendapatkan Pelayanan Rehabilitasi Sosial Dasar	3 Kelompok	Kota Cirebon, Semua Kecamatan, Semua Kel/Desa	9.999.970,00	33.075.000,00	0,00	
				1.06.04.2.01 Rehabilitasi Sosial Dasar Penyandang Disabilitas Terlantar, Anak Terlantar, Lanjut Usia Terlantar, serta Gelandangan Pengemis di Luar Panti Sosial	Jumlah Orang yang Mendapatkan Pelayanan Penelusuran Keluarga Kewenangan Kabupaten/Kota	15 Orang	1.06.04.2.01.0011 Pemberian Pelayanan Penelusuran Keluarga	Jumlah Pemerlu Pelayanan Kesejahteraan Sosial (PPKS) yang Mendapatkan Pelayanan Rehabilitasi Sosial Dasar	3 Kelompok	Kota Cirebon, Semua Kecamatan, Semua Kel/Desa	24.999.918,00	82.687.500,00	0,00	
				1.06.04.2.02 Rehabilitasi Sosial Penyandang Masalah Kesejahteraan Sosial (PMKS) Lainnya Bukan Korban HIV/AIDS dan NAPZA di Luar Panti Sosial	Jumlah Orang yang Mendapatkan Pelayanan Kedaruratan Kewenangan Kabupaten/Kota	100 Orang	1.06.04.2.02.0002 Pemberian Layanan Kedaruratan	Jumlah Pemerlu Pelayanan Kesejahteraan Sosial (PPKS) yang mendapatkan pelayanan rehabilitasi sosial	1 Kelompok	Kota Cirebon, Semua Kecamatan, Semua Kel/Desa	44.999.783,00	37.043.884,00	0,00	

No	PROGRAM			KEGIATAN			SUB KEGIATAN				PLAFON ANGGARAN SEMENTARA (Rp)	PRAKIRAAN MAJU		KET
	Program	Indikator Kinerja		Kegiatan	Indikator Kinerja		Sub Kegiatan	Indikator Kinerja		Lokasi Sub Kegiatan		N+1	N+2	
		Hasil Program	Target Capaian		Keluaran Kegiatan	Target Capaian		Keluaran Sub Kegiatan	Target Capaian					
				1.06.04.2.02 Rehabilitasi Sosial Penyandang Masalah Kesejahteraan Sosial (PMKS) Lainnya Bukan Korban HIV/AIDS dan NAPZA di Luar Panti Sosial	Jumlah Orang yang Mendapatkan Pemenuhan Kebutuhan Permakanan Sesuai dengan Standar Gizi Minimal Kewenangan Kabupaten/Kota	100 Orang	1.06.04.2.02.0003 Penyediaan Permakanan	Jumlah Pemerlu Pelayanan Kesejahteraan Sosial (PPKS) yang mendapatkan pelayanan rehabilitasi sosial	1 Kelompok	Kota Cirebon, Semua Kecamatan, Semua Kel/Desa	129.999.961,00	386.445.960,00	0,00	
				1.06.04.2.02 Rehabilitasi Sosial Penyandang Masalah Kesejahteraan Sosial (PMKS) Lainnya Bukan Korban HIV/AIDS dan NAPZA di Luar Panti Sosial	Jumlah Orang yang Mendapatkan Alat Bantu dan Alat Bantu Peraga sesuai Kebutuhan Kewenangan Kabupaten/Kota	20 Orang	1.06.04.2.02.0005 Penyediaan Alat Bantu	Jumlah Pemerlu Pelayanan Kesejahteraan Sosial (PPKS) yang mendapatkan pelayanan rehabilitasi sosial	1 Kelompok	Kota Cirebon, Semua Kecamatan, Semua Kel/Desa	29.999.735,00	110.250.000,00	0,00	
				1.06.04.2.02 Rehabilitasi Sosial Penyandang Masalah Kesejahteraan Sosial (PMKS) Lainnya Bukan Korban HIV/AIDS dan NAPZA di Luar Panti Sosial	Jumlah Peserta Bimbingan Fisik, Mental, Spiritual dan Sosial Kewenangan Kabupaten/Kota	100 Orang	1.06.04.2.02.0007 Pemberian Bimbingan Fisik, Mental, Spiritual, dan Sosial	Jumlah Pemerlu Pelayanan Kesejahteraan Sosial (PPKS) yang mendapatkan pelayanan rehabilitasi sosial	1 Kelompok	Kota Cirebon, Semua Kecamatan, Semua Kel/Desa	60.000.000,00	110.250.000,00	0,00	
				1.06.04.2.02 Rehabilitasi Sosial Penyandang Masalah Kesejahteraan Sosial (PMKS) Lainnya Bukan Korban HIV/AIDS dan NAPZA di Luar Panti Sosial	Jumlah Peserta dalam Pemberian Bimbingan Sosial kepada Keluarga Penyandang Masalah Kesejahteraan Sosial (PMKS) Lainnya Bukan Korban HIV/AIDS dan NAPZA Kewenangan Kabupaten/Kota	70 Orang	1.06.04.2.02.0008 Pemberian Bimbingan Sosial kepada Keluarga Penyandang Masalah Kesejahteraan Sosial (PMKS) Lainnya Bukan Korban HIV/AIDS dan NAPZA	Jumlah Pemerlu Pelayanan Kesejahteraan Sosial (PPKS) yang mendapatkan pelayanan rehabilitasi sosial	1 Kelompok	Kota Cirebon, Semua Kecamatan, Semua Kel/Desa	9.999.950,00	0,00	0,00	
				1.06.04.2.02 Rehabilitasi Sosial Penyandang Masalah Kesejahteraan Sosial (PMKS) Lainnya Bukan Korban HIV/AIDS dan NAPZA di Luar Panti Sosial	Jumlah Orang yang Mendapatkan Pelayanan Penelusuran Keluarga Kewenangan Kabupaten/Kota	25 Orang	1.06.04.2.02.0011 Pemberian Pelayanan Penelusuran Keluarga	Jumlah Pemerlu Pelayanan Kesejahteraan Sosial (PPKS) yang mendapatkan pelayanan rehabilitasi sosial	1 Kelompok	Kota Cirebon, Semua Kecamatan, Semua Kel/Desa	9.999.940,00	100.065.260,00	0,00	

No	PROGRAM			KEGIATAN			SUB KEGIATAN				PLAFON ANGGARAN SEMENTARA (Rp)	PRAKIRAAN MAJU		KET
	Program	Indikator Kinerja		Kegiatan	Indikator Kinerja		Sub Kegiatan	Indikator Kinerja		Lokasi Sub Kegiatan		N+1	N+2	
		Hasil Program	Target Capaian		Keluaran Kegiatan	Target Capaian		Keluaran Sub Kegiatan	Target Capaian					
				1.06.04.2.02 Rehabilitasi Sosial Penyandang Masalah Kesejahteraan Sosial (PMKS) Lainnya Bukan Korban HIV/AIDS dan NAPZA di Luar Panti Sosial	Jumlah Orang yang Mendapatkan Pelayanan Reunifikasi Keluarga Kewenangan Kabupaten/Kota	25 Orang	1.06.04.2.02.0012 Pemberian Pelayanan Reunifikasi Keluarga	Jumlah Pemerlu Pelayanan Kesejahteraan Sosial (PPKS) yang mendapatkan pelayanan rehabilitasi sosial	1 Kelompok	Kota Cirebon, Semua Kecamatan, Semua Kel/Desa	9.999.940,00	57.881.058,00	0,00	
				1.06.04.2.02 Rehabilitasi Sosial Penyandang Masalah Kesejahteraan Sosial (PMKS) Lainnya Bukan Korban HIV/AIDS dan NAPZA di Luar Panti Sosial	Jumlah Orang Mendapatkan Layanan Rujukan Kewenangan Kabupaten/Kota	20 Orang	1.06.04.2.02.0013 Pemberian Layanan Rujukan	Jumlah Pemerlu Pelayanan Kesejahteraan Sosial (PPKS) yang mendapatkan pelayanan rehabilitasi sosial	1 Kelompok	Kota Cirebon, Semua Kecamatan, Semua Kel/Desa	19.999.875,00	0,00	0,00	
	1.06.05 PROGRAM PERLINDUNGAN DAN JAMINAN SOSIAL	Persentase PPKS yang Memperoleh Bantuan Sosial	83,19 Persen											
				1.06.05.2.01 Pemeliharaan Anak-Anak Terlantar	Jumlah Anak-Anak Terlantar yang Dijangkau Kewenangan Kabupaten/Kota	260 Orang	1.06.05.2.01.0001 Penjangkauan Anak-Anak Terlantar	Laporan Pemeliharaan Anak-Anak Terlantar	1 Dokumen	Kota Cirebon, Semua Kecamatan, Semua Kel/Desa	333.186.745,00	318.346.179,00	0,00	
				1.06.05.2.02 Pengelolaan Data Fakir Miskin Cakupan Daerah Kabupaten/Kota	Jumlah Keluarga yang Mendapatkan Pengentasan Fakir Miskin Kabupaten/Kota	39145 Keluarga	1.06.05.2.02.0002 Pengelolaan Data Fakir Miskin Cakupan Daerah Kabupaten/Kota	Dokumen Pengelolaan Data Fakir Miskin Cakupan Daerah Kabupaten/Kota	3 Dokumen	Kota Cirebon, Semua Kecamatan, Semua Kel/Desa	199.999.853,00	213.724.498,00	0,00	
				1.06.05.2.02 Pengelolaan Data Fakir Miskin Cakupan Daerah Kabupaten/Kota	Jumlah Keluarga Penerima Manfaat (KPM) yang Mendapatkan Bantuan Sosial Kesejahteraan Keluarga Kewenangan Kabupaten/Kota	36224 Keluarga	1.06.05.2.02.0003 Fasilitasi Bantuan Sosial Kesejahteraan Keluarga	Dokumen Pengelolaan Data Fakir Miskin Cakupan Daerah Kabupaten/Kota	3 Dokumen	Kota Cirebon, Semua Kecamatan, Semua Kel/Desa	214.998.708,00	240.784.785,00	0,00	
				1.06.05.2.02 Pengelolaan Data Fakir Miskin Cakupan Daerah Kabupaten/Kota	Jumlah Orang Mendapatkan Bantuan Pengembangan Ekonomi Masyarakat Kewenangan Kabupaten/Kota	35 Orang	1.06.05.2.02.0004 Fasilitasi Bantuan Pengembangan Ekonomi Masyarakat	Dokumen Pengelolaan Data Fakir Miskin Cakupan Daerah Kabupaten/Kota	3 Dokumen	Kota Cirebon, Semua Kecamatan, Semua Kel/Desa	24.988.644,00	53.401.415,00	0,00	

No	PROGRAM			KEGIATAN			SUB KEGIATAN				PLAFON ANGGARAN SEMENTARA (Rp)	PRAKIRAAN MAJU		KET
	Program	Indikator Kinerja		Kegiatan	Indikator Kinerja		Sub Kegiatan	Indikator Kinerja		Lokasi Sub Kegiatan		N+1	N+2	
		Hasil Program	Target Capaian		Keluaran Kegiatan	Target Capaian		Keluaran Sub Kegiatan	Target Capaian					
	1.06.06 PROGRAM PENANGANAN BENCANA	Persentase Korban Bencana Alam dan Sosial yang Terpenuhi Kebutuhan Dasarnya pada Saat dan Setelah Tanggap Darurat Bencana	100 Persen											
				1.06.06.2.01 Perlindungan Sosial Korban Bencana Alam dan Sosial Kabupaten/Kota	Jumlah Orang yang Mendapatkan Permakanan 3x1 Hari dalam Masa Tanggap Darurat (Pengungsian) Kewenangan Kabupaten/Kota	200 Orang	1.06.06.2.01.0001 Penyediaan Makanan	Bantuan Sosial pangan, sandang dan psikososial	4 Jenis	Kota Cirebon, Semua Kecamatan, Semua Kel/Desa	152.651.960,00	173.643.524,00	0,00	
				1.06.06.2.01 Perlindungan Sosial Korban Bencana Alam dan Sosial Kabupaten/Kota	Jumlah Orang yang Mendapatkan Pakaian dan Kelengkapan Lainnya yang Tersedia pada Masa Tanggap Darurat (Pengungsian) dan Pasca Bencana Kewenangan Kabupaten/Kota	100 Orang	1.06.06.2.01.0002 Penyediaan Sandang	Bantuan Sosial pangan, sandang dan psikososial	4 Jenis	Kota Cirebon, Semua Kecamatan, Semua Kel/Desa	24.999.745,00	27.562.500,00	0,00	
				1.06.06.2.01 Perlindungan Sosial Korban Bencana Alam dan Sosial Kabupaten/Kota	Jumlah Tempat Pengungsian Kewenangan Kabupaten/Kota	2 Unit	1.06.06.2.01.0003 Penyediaan Tempat Penampungan Pengungsi	Bantuan Sosial pangan, sandang dan psikososial	4 Jenis	Kota Cirebon, Semua Kecamatan, Semua Kel/Desa	10.192.838,00	38.587.500,00	0,00	
				1.06.06.2.01 Perlindungan Sosial Korban Bencana Alam dan Sosial Kabupaten/Kota	Jumlah Korban Bencana yang Mendapatkan Layanan Dukungan Psikososial Kewenangan Kabupaten/Kota	20 Orang	1.06.06.2.01.0005 Pelayanan Dukungan Psikososial	Bantuan Sosial pangan, sandang dan psikososial	4 Jenis	Kota Cirebon, Semua Kecamatan, Semua Kel/Desa	7.313.000,00	27.562.500,00	0,00	
				1.06.06.2.02 Penyelenggaraan Pemberdayaan Masyarakat Terhadap Kesiapsiagaan Bencana Kabupaten/Kota	Jumlah Orang yang Melaksanakan Koordinasi, Sosialisasi dan Pelaksanaan Taruna Siaga Bencana Kewenangan Kabupaten/Kota	45 Orang	1.06.06.2.02.0002 Koordinasi, Sosialisasi dan Pelaksanaan Taruna Siaga Bencana	Jumlah TAGANA yang berpartisipasi Masyarakat dalam pelatihan dan sosialisasi penanggulangan bencana	45 Orang	Kota Cirebon, Semua Kecamatan, Semua Kel/Desa	77.042.200,00	167.449.582,00	0,00	
	1.06.07 PROGRAM PENGELOLAAN TAMAN MAKAM PAHLAWAN	Persentase Pemeliharaan Komponen Utama dan Pendukung TMPN	25 Persen											
				1.06.07.2.01 Pemeliharaan Taman Makam Pahlawan Nasional Kabupaten/Kota	Jumlah Dokumen Hasil Rehabilitasi serta Pemeliharaan Sarana dan Prasarana Taman Makam Pahlawan Nasional Kabupaten/Kota	1 Dokumen	1.06.07.2.01.0001 Rehabilitasi Sarana dan Prasarana Taman Makam Pahlawan Nasional Kabupaten/Kota	Jumlah Komponen TMPN Yang terpelihara	1 Jenis	Kota Cirebon, Semua Kecamatan, Semua Kel/Desa	44.999.960,00	51.687.661,00	0,00	

No	PROGRAM			KEGIATAN			SUB KEGIATAN				PLAFON ANGGARAN SEMENTARA (Rp)	PRAKIRAAN MAJU		KET
	Program	Indikator Kinerja		Kegiatan	Indikator Kinerja		Sub Kegiatan	Indikator Kinerja		Lokasi Sub Kegiatan		N+1	N+2	
		Hasil Program	Target Capaian		Keluaran Kegiatan	Target Capaian		Keluaran Sub Kegiatan	Target Capaian					
				1.06.07.2.01 Pemeliharaan Taman Makam Pahlawan Nasional Kabupaten/Kota	Jumlah Makam yang Terpenuhi Pemeliharannya pada Taman Makam Pahlawan Kabupaten/Kota	15 Makam	1.06.07.2.01.0002 Pemeliharaan Taman Makam Pahlawan Nasional Kabupaten/Kota	Jumlah Komponen TMPN Yang terpelihara	1 Jenis	Kota Cirebon, Semua Kecamatan, Semua Kel/Desa	19.999.910,00	115.761.921,00	0,00	
				1.06.07.2.01 Pemeliharaan Taman Makam Pahlawan Nasional Kabupaten/Kota	Jumlah Laporan Hasil Pengamanan Taman Makam Pahlawan Nasional Kabupaten/Kota	12 Laporan	1.06.07.2.01.0003 Pengamanan Taman Makam Pahlawan Nasional Kabupaten/Kota	Jumlah Komponen TMPN Yang terpelihara	1 Jenis	Kota Cirebon, Semua Kecamatan, Semua Kel/Desa	22.999.915,00	55.125.000,00	0,00	
	2.07 URUSAN PEMERINTAHAN BIDANG TENAGA KERJA													
	2.07.01 PROGRAM PENUNJANG URUSAN PEMERINTAHAN DAERAH KABUPATEN/KOTA													
				2.07.01.2.01 Perencanaan, Penganggaran, dan Evaluasi Kinerja Perangkat Daerah	Jumlah Dokumen Perencanaan Perangkat Daerah	6 Dokumen	2.07.01.2.01.0001 Penyusunan Dokumen Perencanaan Perangkat Daerah	Dokumen Perencanaan, Penganggaran, dan Evaluasi Kinerja Perangkat Daerah	5 Jenis	Kota Cirebon, Kesambi, Pekiringan	19.999.800,00	0,00	0,00	
				2.07.01.2.01 Perencanaan, Penganggaran, dan Evaluasi Kinerja Perangkat Daerah	Jumlah Dokumen RKA-SKPD dan Laporan Hasil Koordinasi Penyusunan Dokumen RKA-SKPD	1 Dokumen	2.07.01.2.01.0002 Koordinasi dan Penyusunan Dokumen RKA-SKPD	Dokumen Perencanaan, Penganggaran, dan Evaluasi Kinerja Perangkat Daerah	5 Jenis	Kota Cirebon, Kesambi, Pekiringan	2.139.936,00	0,00	0,00	
				2.07.01.2.01 Perencanaan, Penganggaran, dan Evaluasi Kinerja Perangkat Daerah	Jumlah Dokumen Perubahan RKA-SKPD dan Laporan Hasil Koordinasi Penyusunan Dokumen Perubahan RKA-SKPD	1 Dokumen	2.07.01.2.01.0003 Koordinasi dan Penyusunan Dokumen Perubahan RKA-SKPD	Dokumen Perencanaan, Penganggaran, dan Evaluasi Kinerja Perangkat Daerah	5 Jenis	Kota Cirebon, Kesambi, Pekiringan	2.139.936,00	0,00	0,00	
				2.07.01.2.01 Perencanaan, Penganggaran, dan Evaluasi Kinerja Perangkat Daerah	Jumlah Dokumen DPA-SKPD dan Laporan Hasil Koordinasi Penyusunan Dokumen DPA-SKPD	1 Dokumen	2.07.01.2.01.0004 Koordinasi dan Penyusunan DPA-SKPD	Dokumen Perencanaan, Penganggaran, dan Evaluasi Kinerja Perangkat Daerah	5 Jenis	Kota Cirebon, Kesambi, Pekiringan	2.139.936,00	0,00	0,00	
				2.07.01.2.01 Perencanaan, Penganggaran, dan Evaluasi Kinerja Perangkat Daerah	Jumlah Dokumen Perubahan DPA-SKPD dan Laporan Hasil Koordinasi Penyusunan Dokumen Perubahan DPA-SKPD	1 Dokumen	2.07.01.2.01.0005 Koordinasi dan Penyusunan Perubahan DPA- SKPD	Dokumen Perencanaan, Penganggaran, dan Evaluasi Kinerja Perangkat Daerah	5 Jenis	Kota Cirebon, Kesambi, Pekiringan	2.966.636,00	0,00	0,00	

No	PROGRAM			KEGIATAN			SUB KEGIATAN				PLAFON ANGGARAN SEMENTARA (Rp)	PRAKIRAAN MAJU		KET
	Program	Indikator Kinerja		Kegiatan	Indikator Kinerja		Sub Kegiatan	Indikator Kinerja		Lokasi Sub Kegiatan		N+1	N+2	
		Hasil Program	Target Capaian		Keluaran Kegiatan	Target Capaian		Keluaran Sub Kegiatan	Target Capaian					
				2.07.01.2.01 Perencanaan, Penganggaran, dan Evaluasi Kinerja Perangkat Daerah	Jumlah Laporan Capaian Kinerja dan Ikhtisar Realisasi Kinerja SKPD dan Laporan Hasil Koordinasi Penyusunan Laporan Capaian Kinerja dan Ikhtisar Realisasi Kinerja SKPD	8 Laporan	2.07.01.2.01.0006 Koordinasi dan Penyusunan Laporan Capaian Kinerja dan Ikhtisar Realisasi Kinerja SKPD	Dokumen Perencanaan, Penganggaran, dan Evaluasi Kinerja Perangkat Daerah	5 Jenis	Kota Cirebon, Kesambi, Pekiringan	34.999.900,00	0,00	0,00	
				2.07.01.2.01 Perencanaan, Penganggaran, dan Evaluasi Kinerja Perangkat Daerah	Jumlah Laporan Evaluasi Kinerja Perangkat Daerah	10 Laporan	2.07.01.2.01.0007 Evaluasi Kinerja Perangkat Daerah	Dokumen Perencanaan, Penganggaran, dan Evaluasi Kinerja Perangkat Daerah	5 Jenis	Kota Cirebon, Kesambi, Pekiringan	72.000.000,00	0,00	0,00	
				2.07.01.2.02 Administrasi Keuangan Perangkat Daerah	Jumlah Orang yang Menerima Gaji dan Tunjangan ASN	29 Orang/bulan	2.07.01.2.02.0001 Penyediaan Gaji dan Tunjangan ASN	Dokumen Laporan Keuangan Perangkat Daerah	4 Jenis	Kota Cirebon, Kesambi, Pekiringan	4.964.845.983,00	0,00	0,00	
				2.07.01.2.02 Administrasi Keuangan Perangkat Daerah	Jumlah Laporan Keuangan Akhir Tahun SKPD dan Laporan Hasil Koordinasi Penyusunan Laporan Keuangan Akhir Tahun SKPD	1 Laporan	2.07.01.2.02.0005 Koordinasi dan Penyusunan Laporan Keuangan Akhir Tahun SKPD	Dokumen Laporan Keuangan Perangkat Daerah	4 Jenis	Kota Cirebon, Kesambi, Pekiringan	4.630.375,00	0,00	0,00	
				2.07.01.2.02 Administrasi Keuangan Perangkat Daerah	Jumlah Laporan Keuangan Bulanan/ Triwulanan/ Semesteran SKPD dan Laporan Koordinasi Penyusunan Laporan Keuangan Bulanan/Triwulanan/ Semesteran SKPD	2 Laporan	2.07.01.2.02.0007 Koordinasi dan Penyusunan Laporan Keuangan Bulanan/ Triwulanan/ Semesteran SKPD	Dokumen Laporan Keuangan Perangkat Daerah	4 Jenis	Kota Cirebon, Kesambi, Pekiringan	44.999.850,00	0,00	0,00	
				2.07.01.2.03 Administrasi Barang Milik Daerah pada Perangkat Daerah	Jumlah Dokumen Pengamanan Barang Milik Daerah SKPD	1 Dokumen	2.07.01.2.03.0002 Pengamanan Barang Milik Daerah SKPD	Dokumen Administrasi Barang Milik Daerah pada Perangkat Daerah	1 Jenis	Kota Cirebon, Kesambi, Pekiringan	27.215.000,00	0,00	0,00	
				2.07.01.2.05 Administrasi Kepegawaian Perangkat Daerah	Jumlah Unit Peningkatan Sarana dan Prasarana Disiplin Pegawai	1 Unit	2.07.01.2.05.0001 Peningkatan Sarana dan Prasarana Disiplin Pegawai	Pegawai yang mendapatkan pelayanan administrasi kepegawaian	50 Orang	Kota Cirebon, Kesambi, Pekiringan	9.993.000,00	0,00	0,00	
				2.07.01.2.05 Administrasi Kepegawaian Perangkat Daerah	Jumlah Paket Pakaian Dinas beserta Atribut Kelengkapan	5 Paket	2.07.01.2.05.0002 Pengadaan Pakaian Dinas beserta Atribut Kelengkapannya	Pegawai yang mendapatkan pelayanan administrasi kepegawaian	50 Orang	Kota Cirebon, Kesambi, Pekiringan	72.142.633,00	0,00	0,00	
				2.07.01.2.05 Administrasi Kepegawaian Perangkat Daerah	Jumlah Orang yang Mengikuti Sosialisasi Peraturan Perundang-Undangan	50 Orang	2.07.01.2.05.0010 Sosialisasi Peraturan Perundang-Undangan	Pegawai yang mendapatkan pelayanan administrasi kepegawaian	50 Orang	Kota Cirebon, Kesambi, Pekiringan	22.049.920,00	0,00	0,00	

No	PROGRAM			KEGIATAN			SUB KEGIATAN				PLAFON ANGGARAN SEMENTARA (Rp)	PRAKIRAAN MAJU		KET
	Program	Indikator Kinerja		Kegiatan	Indikator Kinerja		Sub Kegiatan	Indikator Kinerja		Lokasi Sub Kegiatan		N+1	N+2	
		Hasil Program	Target Capaian		Keluaran Kegiatan	Target Capaian		Keluaran Sub Kegiatan	Target Capaian					
				2.07.01.2.06 Administrasi Umum Perangkat Daerah	Jumlah Paket Komponen Instalasi Listrik/Penerangan Bangunan Kantor yang Disediakan	2 Paket	2.07.01.2.06.0001 Penyediaan Komponen Instalasi Listrik/Penerangan Bangunan Kantor	Dokumen Penyelenggaraan Administrasi Umum Perangkat Daerah	9 Jenis	Kota Cirebon, Kesambi, Pekiringan	15.720.895,00	0,00	0,00	
				2.07.01.2.06 Administrasi Umum Perangkat Daerah	Jumlah Paket Peralatan dan Perlengkapan Kantor yang Disediakan	1 Paket	2.07.01.2.06.0002 Penyediaan Peralatan dan Perlengkapan Kantor	Dokumen Penyelenggaraan Administrasi Umum Perangkat Daerah	9 Jenis	Kota Cirebon, Kesambi, Pekiringan	48.283.861,00	0,00	0,00	
				2.07.01.2.06 Administrasi Umum Perangkat Daerah	Jumlah Paket Peralatan Rumah Tangga yang Disediakan	1 Paket	2.07.01.2.06.0003 Penyediaan Peralatan Rumah Tangga	Dokumen Penyelenggaraan Administrasi Umum Perangkat Daerah	9 Jenis	Kota Cirebon, Kesambi, Pekiringan	10.512.108,00	0,00	0,00	
				2.07.01.2.06 Administrasi Umum Perangkat Daerah	Jumlah Paket Bahan Logistik Kantor yang Disediakan	2 Paket	2.07.01.2.06.0004 Penyediaan Bahan Logistik Kantor	Dokumen Penyelenggaraan Administrasi Umum Perangkat Daerah	9 Jenis	Kota Cirebon, Kesambi, Pekiringan	7.584.909,00	0,00	0,00	
				2.07.01.2.06 Administrasi Umum Perangkat Daerah	Jumlah Paket Barang Cetakan dan Penggandaan yang Disediakan	2 Paket	2.07.01.2.06.0005 Penyediaan Barang Cetakan dan Penggandaan	Dokumen Penyelenggaraan Administrasi Umum Perangkat Daerah	9 Jenis	Kota Cirebon, Kesambi, Pekiringan	8.150.816,00	0,00	0,00	
				2.07.01.2.06 Administrasi Umum Perangkat Daerah	Jumlah Dokumen Bahan Bacaan dan Peraturan Perundang-Undangan yang Disediakan	2 Dokumen	2.07.01.2.06.0006 Penyediaan Bahan Bacaan dan Peraturan Perundang-undangan	Dokumen Penyelenggaraan Administrasi Umum Perangkat Daerah	9 Jenis	Kota Cirebon, Kesambi, Pekiringan	124.295.000,00	0,00	0,00	
				2.07.01.2.06 Administrasi Umum Perangkat Daerah	Jumlah Laporan Fasilitasi Kunjungan Tamu	12 Laporan	2.07.01.2.06.0008 Fasilitasi Kunjungan Tamu	Dokumen Penyelenggaraan Administrasi Umum Perangkat Daerah	9 Jenis	Kota Cirebon, Kesambi, Pekiringan	31.936.100,00	0,00	0,00	
				2.07.01.2.06 Administrasi Umum Perangkat Daerah	Jumlah Laporan Penyelenggaraan Rapat Koordinasi dan Konsultasi SKPD	36 Laporan	2.07.01.2.06.0009 Penyelenggaraan Rapat Koordinasi dan Konsultasi SKPD	Dokumen Penyelenggaraan Administrasi Umum Perangkat Daerah	9 Jenis	Kota Cirebon, Kesambi, Pekiringan	207.593.709,00	0,00	0,00	
				2.07.01.2.06 Administrasi Umum Perangkat Daerah	Jumlah Dokumen Penatausahaan Arsip Dinamis pada SKPD	1 Dokumen	2.07.01.2.06.0010 Penatausahaan Arsip Dinamis pada SKPD	Dokumen Penyelenggaraan Administrasi Umum Perangkat Daerah	9 Jenis	Kota Cirebon, Kesambi, Pekiringan	41.845.984,00	0,00	0,00	
				2.07.01.2.07 Pengadaan Barang Milik Daerah Penunjang Urusan Pemerintah Daerah	Jumlah Unit Kendaraan Perorangan Dinas atau Kendaraan Dinas Jabatan yang Disediakan	0 Unit	2.07.01.2.07.0001 Pengadaan Kendaraan Perorangan Dinas atau Kendaraan Dinas Jabatan	Dokumen Hasil Pengadaan Barang Milik Daerah pada Perangkat Daerah	5 Jenis	Kota Cirebon, Kesambi, Pekiringan	0,00	0,00	0,00	
				2.07.01.2.07 Pengadaan Barang Milik Daerah Penunjang Urusan Pemerintah Daerah	Jumlah Unit Kendaraan Dinas Operasional atau Lapangan yang Disediakan	1 Unit	2.07.01.2.07.0002 Pengadaan Kendaraan Dinas Operasional atau Lapangan	Dokumen Hasil Pengadaan Barang Milik Daerah pada Perangkat Daerah	5 Jenis	Kota Cirebon, Kesambi, Pekiringan	0,00	0,00	0,00	

No	PROGRAM			KEGIATAN			SUB KEGIATAN				PLAFON ANGGARAN SEMENTARA (Rp)	PRAKIRAAN MAJU		KET
	Program	Indikator Kinerja		Kegiatan	Indikator Kinerja		Sub Kegiatan	Indikator Kinerja		Lokasi Sub Kegiatan		N+1	N+2	
		Hasil Program	Target Capaian		Keluaran Kegiatan	Target Capaian		Keluaran Sub Kegiatan	Target Capaian					
				2.07.01.2.07 Pengadaan Barang Milik Daerah Penunjang Urusan Pemerintah Daerah	Jumlah Paket Mebel yang Disediakan	2 Unit	2.07.01.2.07.0005 Pengadaan Mebel	Dokumen Hasil Pengadaan Barang Milik Daerah pada Perangkat Daerah	5 Jenis	Kota Cirebon, Kesambi, Pekiringan	64.023.490,00	0,00	0,00	
				2.07.01.2.07 Pengadaan Barang Milik Daerah Penunjang Urusan Pemerintah Daerah	Jumlah Unit Peralatan dan Mesin Lainnya yang Disediakan	0 Unit	2.07.01.2.07.0006 Pengadaan Peralatan dan Mesin Lainnya	Dokumen Hasil Pengadaan Barang Milik Daerah pada Perangkat Daerah	5 Jenis	Kota Cirebon, Kesambi, Pekiringan	199.636.841,00	0,00	0,00	
				2.07.01.2.07 Pengadaan Barang Milik Daerah Penunjang Urusan Pemerintah Daerah	Jumlah Unit Sarana dan Prasarana Gedung Kantor atau Bangunan Lainnya yang Disediakan	7 Unit	2.07.01.2.07.0010 Pengadaan Sarana dan Prasarana Gedung Kantor atau Bangunan Lainnya	Dokumen Hasil Pengadaan Barang Milik Daerah pada Perangkat Daerah	5 Jenis	Kota Cirebon, Kesambi, Pekiringan	199.313.181,00	0,00	0,00	
				2.07.01.2.07 Pengadaan Barang Milik Daerah Penunjang Urusan Pemerintah Daerah	Jumlah Unit Sarana dan Prasarana Pendukung Gedung Kantor atau Bangunan Lainnya yang Disediakan	9 Unit	2.07.01.2.07.0011 Pengadaan Sarana dan Prasarana Pendukung Gedung Kantor atau Bangunan Lainnya	Dokumen Hasil Pengadaan Barang Milik Daerah pada Perangkat Daerah	5 Jenis	Kota Cirebon, Kesambi, Pekiringan	79.387.902,00	0,00	0,00	
				2.07.01.2.08 Penyediaan Jasa Penunjang Urusan Pemerintahan Daerah	Jumlah Laporan Penyediaan Jasa Surat Menyurat	2 Laporan	2.07.01.2.08.0001 Penyediaan Jasa Surat Menyurat	Dokumen Penyediaan Jasa Penunjang Urusan Pemerintahan Daerah pada Perangkat Daerah	3 Jenis	Kota Cirebon, Kesambi, Pekiringan	4.836.000,00	0,00	0,00	
				2.07.01.2.08 Penyediaan Jasa Penunjang Urusan Pemerintahan Daerah	Jumlah Laporan Penyediaan Jasa Komunikasi, Sumber Daya Air dan Listrik yang Disediakan	12 Laporan	2.07.01.2.08.0002 Penyediaan Jasa Komunikasi, Sumber Daya Air dan Listrik	Dokumen Penyediaan Jasa Penunjang Urusan Pemerintahan Daerah pada Perangkat Daerah	3 Jenis	Kota Cirebon, Kesambi, Pekiringan	111.076.000,00	0,00	0,00	
				2.07.01.2.08 Penyediaan Jasa Penunjang Urusan Pemerintahan Daerah	Jumlah Laporan Penyediaan Jasa Pelayanan Umum Kantor yang Disediakan	3 Laporan	2.07.01.2.08.0004 Penyediaan Jasa Pelayanan Umum Kantor	Dokumen Penyediaan Jasa Penunjang Urusan Pemerintahan Daerah pada Perangkat Daerah	3 Jenis	Kota Cirebon, Kesambi, Pekiringan	432.600.000,00	0,00	0,00	
				2.07.01.2.09 Pemeliharaan Barang Milik Daerah Penunjang Urusan Pemerintahan Daerah	Jumlah Kendaraan Perorangan Dinas atau Kendaraan Dinas Jabatan yang Dipelihara dan dibayarkan Pajaknya	1 Unit	2.07.01.2.09.0001 Penyediaan Jasa Pemeliharaan, Biaya Pemeliharaan, dan Pajak Kendaraan Perorangan Dinas atau Kendaraan Dinas Jabatan	Dokumen Hasil Pemeliharaan Barang Milik Daerah pada Perangkat Daerah	5 Jenis	Kota Cirebon, Kesambi, Pekiringan	45.190.460,00	0,00	0,00	

No	PROGRAM			KEGIATAN			SUB KEGIATAN				PLAFON ANGGARAN SEMENTARA (Rp)	PRAKIRAAN MAJU		KET
	Program	Indikator Kinerja		Kegiatan	Indikator Kinerja		Sub Kegiatan	Indikator Kinerja		Lokasi Sub Kegiatan		N+1	N+2	
		Hasil Program	Target Capaian		Keluaran Kegiatan	Target Capaian		Keluaran Sub Kegiatan	Target Capaian					
				2.07.01.2.09 Pemeliharaan Barang Milik Daerah Penunjang Urusan Pemerintahan Daerah	Jumlah Kendaraan Dinas Operasional atau Lapangan yang Dipelihara dan dibayarkan Pajak dan Perizinannya	14 Unit	2.07.01.2.09.0002 Penyediaan Jasa Pemeliharaan, Biaya Pemeliharaan, Pajak dan Perizinan Kendaraan Dinas Operasional atau Lapangan	Dokumen Hasil Pemeliharaan Barang Milik Daerah pada Perangkat Daerah	5 Jenis	Kota Cirebon, Kesambi, Pekiringan	231.258.810,00	0,00	0,00	
				2.07.01.2.09 Pemeliharaan Barang Milik Daerah Penunjang Urusan Pemerintahan Daerah	Jumlah Peralatan dan Mesin Lainnya yang Dipelihara	8 Unit	2.07.01.2.09.0006 Pemeliharaan Peralatan dan Mesin Lainnya	Dokumen Hasil Pemeliharaan Barang Milik Daerah pada Perangkat Daerah	5 Jenis	Kota Cirebon, Kesambi, Pekiringan	25.419.000,00	0,00	0,00	
				2.07.01.2.09 Pemeliharaan Barang Milik Daerah Penunjang Urusan Pemerintahan Daerah	Jumlah Gedung Kantor dan Bangunan Lainnya yang Dipelihara/Direhabilitasi	2 Unit	2.07.01.2.09.0009 Pemeliharaan/Rehabilitasi Gedung Kantor dan Bangunan Lainnya	Dokumen Hasil Pemeliharaan Barang Milik Daerah pada Perangkat Daerah	5 Jenis	Kota Cirebon, Kesambi, Pekiringan	201.683.000,00	0,00	0,00	
				2.07.01.2.09 Pemeliharaan Barang Milik Daerah Penunjang Urusan Pemerintahan Daerah	Jumlah Sarana dan Prasarana Gedung Kantor atau Bangunan Lainnya yang Dipelihara/Direhabilitasi	1 Unit	2.07.01.2.09.0010 Pemeliharaan/Rehabilitasi Sarana dan Prasarana Gedung Kantor atau Bangunan Lainnya	Dokumen Hasil Pemeliharaan Barang Milik Daerah pada Perangkat Daerah	5 Jenis	Kota Cirebon, Kesambi, Pekiringan	0,00	0,00	0,00	
	2.07.02 PROGRAM PERENCANAAN TENAGA KERJA													
				2.07.02.2.01 Penyusunan Rencana Tenaga Kerja (RTK)	Jumlah Dokumen Rencana Tenaga Kerja Makro	1 Dokumen	2.07.02.2.01.0001 Penyusunan Rencana Tenaga Kerja Makro	Jumlah Perusahaan yang Menyusun RTK Mikro	25 Perusahaan	Kota Cirebon, Kesambi, Pekiringan	49.999.890,00	0,00	0,00	
				2.07.02.2.01 Penyusunan Rencana Tenaga Kerja (RTK)	Jumlah SDM Perusahaan yang mampu menyusun RTK Mikro	4 (Perusahaan) Orang	2.07.02.2.01.0003 Fasilitasi Penyusunan Rencana Tenaga Kerja Mikro	Jumlah Perusahaan yang Menyusun RTK Mikro	25 Perusahaan	Kota Cirebon, Kesambi, Pekiringan	59.999.825,00	0,00	0,00	
	2.07.03 PROGRAM PELATIHAN KERJA DAN PRODUKTIVITAS TENAGA KERJA													
				2.07.03.2.01 Pelaksanaan Pelatihan berdasarkan Unit Kompetensi	Jumlah Tenaga Kerja yang Mendapat Pelatihan Berbasis Kompetensi pada Tahun n	240 Orang	2.07.03.2.01.0001 Proses Pelaksanaan Pendidikan dan Pelatihan Keterampilan bagi Pencari Kerja berdasarkan Klaster Kompetensi	Jumlah alumni pelatihan yang bersertifikasi kompetensi	128 Orang	Kota Cirebon, Kesambi, Pekiringan	2.036.149.128,00	0,00	0,00	

No	PROGRAM			KEGIATAN			SUB KEGIATAN				PLAFON ANGGARAN SEMENTARA (Rp)	PRAKIRAAN MAJU		KET
	Program	Indikator Kinerja		Kegiatan	Indikator Kinerja		Sub Kegiatan	Indikator Kinerja		Lokasi Sub Kegiatan		N+1	N+2	
		Hasil Program	Target Capaian		Keluaran Kegiatan	Target Capaian		Keluaran Sub Kegiatan	Target Capaian					
				2.07.03.2.01 Pelaksanaan Pelatihan berdasarkan Unit Kompetensi	Jumlah Kesepakatan/Koordinasi dalam rangka Optimalisasi Kapasitas Instruktur dan Peningkatan Sarana Prasarana Pelatihan Vokasi dan Produktivitas pada Tahun n	1 Lembaga	2.07.03.2.01.0002 Koordinasi Lintas Lembaga dan Kerja Sama dengan Sektor Swasta untuk Penyediaan Instruktur serta Sarana dan Prasarana Lembaga Pelatihan Kerja	Jumlah alumni pelatihan yang bersertifikasi kompetensi	128 Orang	Kota Cirebon, Kesambi, Pekiringan	0,00	0,00	0,00	
				2.07.03.2.01 Pelaksanaan Pelatihan berdasarkan Unit Kompetensi	Jumlah Pengadaan dan Pemeliharaan Sarana Pelatihan Kerja	15 Unit	2.07.03.2.01.0003 Pengadaan Sarana Pelatihan Kerja Kabupaten/Kota	Jumlah alumni pelatihan yang bersertifikasi kompetensi	128 Orang	Kota Cirebon, Kesambi, Pekiringan	369.983.661,00	0,00	0,00	
				2.07.03.2.02 Pembinaan Lembaga Pelatihan Kerja Swasta	Jumlah Lembaga Pelatihan Kerja Swasta yang Dibina	30 Lembaga	2.07.03.2.02.0001 Pembinaan Lembaga Pelatihan Kerja Swasta	Jumlah Lembaga Pelatihan Kerja yang Terakreditasi	2 Lembaga	Kota Cirebon, Kesambi, Pekiringan	440.323.814,00	0,00	0,00	
				2.07.03.2.03 Perizinan dan Pendaftaran Lembaga Pelatihan Kerja	Jumlah Sumber Daya Perizinan Lembaga Pelatihan Kerja Secara Terintegrasi	0 Perizinan	2.07.03.2.03.0001 Penyediaan Sumber Daya Perizinan Lembaga Pelatihan Kerja Secara Terintegrasi	Jumlah Perizinan Lembaga Pelatihan Kerja yang terdaftar	1 Perizinan	Kota Cirebon, Kesambi, Pekiringan	0,00	0,00	0,00	
				2.07.03.2.04 Konsultansi Produktivitas pada Perusahaan Kecil	Jumlah Perusahaan Kecil yang Mendapat Konsultansi Peningkatan Produktivitas	30 Perusahaan	2.07.03.2.04.0001 Pelaksanaan Konsultasi Produktivitas kepada Perusahaan Kecil	Jumlah Perusahaan yang menerapkan program peningkatan produktivitas	17 Perusahaan	Kota Cirebon, Kesambi, Pekiringan	49.999.934,00	0,00	0,00	
				2.07.03.2.05 Pengukuran Produktivitas Tingkat Daerah Kabupaten/Kota	Jumlah Dokumen Hasil Pengukuran Produktivitas dan Daya Saing Tenaga Kerja di Tingkat Daerah	1 Dokumen	2.07.03.2.05.0001 Pengukuran Kompetensi dan Produktivitas Tenaga Kerja	Dokumen Hasil Pengukuran Produktivitas	1 Dokumen	Kota Cirebon, Kesambi, Kesambi	154.999.750,00	0,00	0,00	
	2.07.04 PROGRAM PENEMPATAN TENAGA KERJA													
				2.07.04.2.01 Pelayanan antar Kerja di Daerah Kabupaten/Kota	Jumlah SDM Pelayanan antar Kerja yang Mendapatkan Pelatihan Melalui Bimtek dan lain-lain untuk Peningkatan Kompetensi	26 Orang	2.07.04.2.01.0001 Penyediaan Sumber Daya Pelayanan antar Kerja	Jumlah penempatan tenaga kerja melalui informasi pasar kerja	900 Orang	Kota Cirebon, Kesambi, Pekiringan	26.250.000,00	0,00	0,00	
				2.07.04.2.01 Pelayanan antar Kerja di Daerah Kabupaten/Kota	Jumlah Tenaga Kerja yang Ditempatkan Melalui Layanan AKAD dan AKL	650 Orang	2.07.04.2.01.0002 Pelayanan antar Kerja	Jumlah penempatan tenaga kerja melalui informasi pasar kerja	900 Orang	Kota Cirebon, Kesambi, Pekiringan	28.999.955,00	0,00	0,00	
				2.07.04.2.01 Pelayanan antar Kerja di Daerah Kabupaten/Kota	Jumlah Pencari Kerja yang Mendapatkan Penyuluhan dan Bimbingan Jabatan	300 Orang	2.07.04.2.01.0003 Penyuluhan dan Bimbingan Jabatan bagi Pencari Kerja	Jumlah penempatan tenaga kerja melalui informasi pasar kerja	900 Orang	Kota Cirebon, Kesambi, Pekiringan	149.999.838,00	0,00	0,00	

No	PROGRAM			KEGIATAN			SUB KEGIATAN				PLAFON ANGGARAN SEMENTARA (Rp)	PRAKIRAAN MAJU		KET
	Program	Indikator Kinerja		Kegiatan	Indikator Kinerja		Sub Kegiatan	Indikator Kinerja		Lokasi Sub Kegiatan		N+1	N+2	
		Hasil Program	Target Capaian		Keluaran Kegiatan	Target Capaian		Keluaran Sub Kegiatan	Target Capaian					
				2.07.04.2.01 Pelayanan antar Kerja di Daerah Kabupaten/Kota	Jumlah Tenaga Kerja Disabilitas yang Mendapatkan Fasilitasi Layanan ULD	23 Orang	2.07.04.2.01.0004 Penyelenggaraan Unit Layanan Disabilitas Ketenagakerjaan	Jumlah penempatan tenaga kerja melalui informasi pasar kerja	900 Orang	Kota Cirebon, Kesambi, Pekiringan	26.249.852,00	0,00	0,00	
				2.07.04.2.01 Pelayanan antar Kerja di Daerah Kabupaten/Kota	Jumlah Tenaga Kerja yang Diberdayakan Melalui program Perluasan Kesempatan Kerja	10 Orang	2.07.04.2.01.0005 Perluasan Kesempatan Kerja	Jumlah penempatan tenaga kerja melalui informasi pasar kerja	900 Orang	Kota Cirebon, Kesambi, Pekiringan	28.999.925,00	0,00	0,00	
				2.07.04.2.02 Penerbitan Izin Lembaga Penempatan Tenaga Kerja Swasta (LPTKS) dalam 1 (Satu) Daerah Kabupaten/Kota	Jumlah LPTKS yang Dilakukan Pengawasan dan Pengendalian Sesuai dengan Aturan yang Berlaku	1 Lembaga	2.07.04.2.02.0002 Pengawasan dan Pengendalian LPTKS	Jumlah LPTKS yang mendapatkan Pengawasan dan Pengendalian	1 Lembaga	Kota Cirebon, Kesambi, Pekiringan	2.999.808,00	0,00	0,00	
				2.07.04.2.03 Pengelolaan Informasi Pasar Kerja	Jumlah Pencari dan Pemberi Kerja yang Terdaftar dalam Pasar Kerja Melalui Sistem Online (Karir Hub)	0 Orang	2.07.04.2.03.0002 Pelayanan dan Penyediaan Informasi Pasar Kerja Online	Jumlah Data dan Informasi yang dihasilkan melalui aplikasi informasi pasar kerja online	1 Dokumen	Kota Cirebon, Kesambi, Pekiringan	0,00	0,00	0,00	
				2.07.04.2.03 Pengelolaan Informasi Pasar Kerja	Jumlah Pencari Kerja yang Mendapatkan Pekerjaan Melalui Job Fair/Bursa Kerja	350 Orang	2.07.04.2.03.0003 Job Fair/Bursa Kerja	Jumlah Data dan Informasi yang dihasilkan melalui aplikasi informasi pasar kerja online	1 Dokumen	Kota Cirebon, Kesambi, Pekiringan	149.999.758,00	0,00	0,00	
				2.07.04.2.04 Pelindungan PMI (Pra dan Purna Penempatan) di Daerah Kabupaten/Kota	Jumlah CPMI/PMI yang Dilindungi dan Ditingkatkan Kompetensinya	200 Orang	2.07.04.2.04.0001 Peningkatan Pelindungan dan Kompetensi Calon Pekerja Migran Indonesia (PMI)/Pekerja Migran Indonesia (PMI)	Jumlah Calon Pekerja Migran Indonesia (CPMI)/Calon Tenaga Kerja Indonesia (CTKI) yang medapatakan pelatihan	35 Orang	Kota Cirebon, Kesambi, Pekiringan	26.249.966,00	0,00	0,00	
				2.07.04.2.04 Pelindungan PMI (Pra dan Purna Penempatan) di Daerah Kabupaten/Kota	Jumlah PMI Purna yang Diberdayakan	32 Orang	2.07.04.2.04.0003 Pemberdayaan Pekerja Migran Indonesia Purna Penempatan	Jumlah Calon Pekerja Migran Indonesia (CPMI)/Calon Tenaga Kerja Indonesia (CTKI) yang medapatakan pelatihan	35 Orang	Kota Cirebon, Kesambi, Pekiringan	99.999.733,00	0,00	0,00	
	2.07.05 PROGRAM HUBUNGAN INDUSTRIAL													
				2.07.05.2.01 Pengesahan Peraturan Perusahaan dan Pendaftaran Perjanjian Kerja Bersama untuk Perusahaan yang Hanya Beroperasi dalam 1 (Satu) Daerah Kabupaten/Kota	Jumlah Perusahaan yang Melaksanakan Pengesahan Peraturan Perusahaan yang Terkait dengan Hubungan Industrial dan Terdaftar di WLKP Online	70 Perusahaan	2.07.05.2.01.0001 Pengesahan Peraturan Perusahaan bagi Perusahaan	Jumlah Perusahaan yang memiliki sarana dan prasarana Hubungan Industrial	71 Perusahaan	Kota Cirebon, Kesambi, Pekiringan	14.999.962,00	0,00	0,00	

No	PROGRAM			KEGIATAN			SUB KEGIATAN				PLAFON ANGGARAN SEMENTARA (Rp)	PRAKIRAAN MAJU		KET
	Program	Indikator Kinerja		Kegiatan	Indikator Kinerja		Sub Kegiatan	Indikator Kinerja		Lokasi Sub Kegiatan		N+1	N+2	
		Hasil Program	Target Capaian		Keluaran Kegiatan	Target Capaian		Keluaran Sub Kegiatan	Target Capaian					
				2.07.05.2.01 Pengesahan Peraturan Perusahaan dan Pendaftaran Perjanjian Kerja Bersama untuk Perusahaan yang Hanya Beroperasi dalam 1 (Satu) Daerah Kabupaten/Kota	Jumlah Perusahaan yang Menyusun Perjanjian Kerja Bersama	1 Perusahaan	2.07.05.2.01.0002 Pendaftaran Perjanjian Kerja Sama bagi Perusahaan	Jumlah Perusahaan yang memiliki sarana dan prasarana Hubungan Industrial	71 Perusahaan	Kota Cirebon, Kesambi, Pekiringan	9.999.788,00	0,00	0,00	
				2.07.05.2.01 Pengesahan Peraturan Perusahaan dan Pendaftaran Perjanjian Kerja Bersama untuk Perusahaan yang Hanya Beroperasi dalam 1 (Satu) Daerah Kabupaten/Kota	Jumlah Data dan Informasi Sarana HI (PP/PKB, Struktur Skala Upah, dan LKS Bipartit) dan Pekerja yang Terdaftar sebagai Peserta Jamsostek serta Pengupahan	1 Laporan	2.07.05.2.01.0003 Penyelenggaraan Pendataan dan Informasi Sarana Hubungan Industrial dan Jaminan Sosial Tenaga Kerja serta Pengupahan	Jumlah Perusahaan yang memiliki sarana dan prasarana Hubungan Industrial	71 Perusahaan	Kota Cirebon, Kesambi, Pekiringan	69.999.820,00	0,00	0,00	
				2.07.05.2.02 Pencegahan dan Penyelesaian Perselisihan Hubungan Industrial, Mogok Kerja dan Penutupan Perusahaan di Daerah Kabupaten/Kota	Jumlah Perselisihan yang Dicegah	8 Perkara	2.07.05.2.02.0001 Pencegahan Perselisihan Hubungan Industrial, Mogok Kerja, dan Penutupan Perusahaan yang Berakibat/Berdampak pada Kepentingan di 1 (Satu) Daerah Kabupaten/Kota	Jumlah Perselisihan Hubungan Industrial yang diselesaikan dengan Perjanjian Bersama	10 Perkara	Kota Cirebon, Kesambi, Pekiringan	49.999.970,00	0,00	0,00	
				2.07.05.2.02 Pencegahan dan Penyelesaian Perselisihan Hubungan Industrial, Mogok Kerja dan Penutupan Perusahaan di Daerah Kabupaten/Kota	Jumlah Perkara Perselisihan yang Terselesaikan	10 Perkara	2.07.05.2.02.0002 Penyelesaian Perselisihan Hubungan Industrial, Mogok Kerja, dan Penutupan Perusahaan yang Berakibat/Berdampak pada Kepentingan di 1 (satu) Daerah Kabupaten/Kota	Jumlah Perselisihan Hubungan Industrial yang diselesaikan dengan Perjanjian Bersama	10 Perkara	Kota Cirebon, Kesambi, Pekiringan	19.999.850,00	0,00	0,00	
				2.07.05.2.02 Pencegahan dan Penyelesaian Perselisihan Hubungan Industrial, Mogok Kerja dan Penutupan Perusahaan di Daerah Kabupaten/Kota	Jumlah Asosiasi Pengusaha dan Serikat Pekerja yang Diverifikasi	10 Asosiasi dan Serikat Pekerja	2.07.05.2.02.0003 Penyelenggaraan Verifikasi dan Rekapitulasi Keanggotaan pada Organisasi Pengusaha, Federasi dan Konfederasi Serikat Pekerja/Serikat Buruh serta Non Afiliasi	Jumlah Perselisihan Hubungan Industrial yang diselesaikan dengan Perjanjian Bersama	10 Perkara	Kota Cirebon, Kesambi, Pekiringan	24.999.800,00	0,00	0,00	

No	PROGRAM			KEGIATAN			SUB KEGIATAN				PLAFON ANGGARAN SEMENTARA (Rp)	PRAKIRAAN MAJU		KET
	Program	Indikator Kinerja		Kegiatan	Indikator Kinerja		Sub Kegiatan	Indikator Kinerja		Lokasi Sub Kegiatan		N+1	N+2	
		Hasil Program	Target Capaian		Keluaran Kegiatan	Target Capaian		Keluaran Sub Kegiatan	Target Capaian					
				2.07.05.2.02 Pencegahan dan Penyelesaian Perselisihan Hubungan Industrial, Mogok Kerja dan Penutupan Perusahaan di Daerah Kabupaten/Kota	Jumlah LKS Tripartit yang Dibina	1 Lembaga	2.07.05.2.02.0004 Pelaksanaan Operasional Lembaga Kerja Sama Tripartit Daerah Kabupaten/Kota	Jumlah Perselisihan Hubungan Industrial yang diselesaikan dengan Perjanjian Bersama	10 Perkara	Kota Cirebon, Kesambi, Pekiringan	214.679.928,00	0,00	0,00	
				2.07.05.2.02 Pencegahan dan Penyelesaian Perselisihan Hubungan Industrial, Mogok Kerja dan Penutupan Perusahaan di Daerah Kabupaten/Kota	Terlaksananya Program Jaminan Sosial Tenaga Kerja dan Fasilitas Kesejahteraan Pekerja	3100 Orang	2.07.05.2.02.0005 Pengembangan Pelaksanaan Jaminan Sosial Tenaga Kerja dan Fasilitas Kesejahteraan Pekerja	Jumlah Perselisihan Hubungan Industrial yang diselesaikan dengan Perjanjian Bersama	10 Perkara	Kota Cirebon, Kesambi, Pekiringan	49.999.770,00	0,00	0,00	
	2.09 URUSAN PEMERINTAHAN BIDANG PANGAN													
	2.09.01 PROGRAM PENUNJANG URUSAN PEMERINTAHAN DAERAH KABUPATEN/KOTA	Indeks Kepuasan Masyarakat Perangkat Daerah	84,50 Poin											
				2.09.01.2.01 Perencanaan, Penganggaran, dan Evaluasi Kinerja Perangkat Daerah	Jumlah Dokumen Perencanaan Perangkat Daerah	6 Dokumen	2.09.01.2.01.0001 Penyusunan Dokumen Perencanaan Perangkat Daerah	Dokumen Hasil perencanaan, penganggaran, dan evaluasi Kinerja Perangkat Daerah	7 Jenis	Kota Cirebon, Semua Kecamatan, Semua Kel/Desa	13.407.037,00	0,00	0,00	
				2.09.01.2.01 Perencanaan, Penganggaran, dan Evaluasi Kinerja Perangkat Daerah	Jumlah Dokumen RKA-SKPD dan Laporan Hasil Koordinasi Penyusunan Dokumen RKA-SKPD	1 Dokumen	2.09.01.2.01.0002 Koordinasi dan Penyusunan Dokumen RKA-SKPD	Dokumen Hasil perencanaan, penganggaran, dan evaluasi Kinerja Perangkat Daerah	7 Jenis	Kota Cirebon, Semua Kecamatan, Semua Kel/Desa	4.673.555,00	0,00	0,00	
				2.09.01.2.01 Perencanaan, Penganggaran, dan Evaluasi Kinerja Perangkat Daerah	Jumlah Dokumen Perubahan RKA-SKPD dan Laporan Hasil Koordinasi Penyusunan Dokumen Perubahan RKA-SKPD	1 Dokumen	2.09.01.2.01.0003 Koordinasi dan Penyusunan Dokumen Perubahan RKA-SKPD	Dokumen Hasil perencanaan, penganggaran, dan evaluasi Kinerja Perangkat Daerah	7 Jenis	Kota Cirebon, Semua Kecamatan, Semua Kel/Desa	3.427.480,00	0,00	0,00	
				2.09.01.2.01 Perencanaan, Penganggaran, dan Evaluasi Kinerja Perangkat Daerah	Jumlah Dokumen DPA-SKPD dan Laporan Hasil Koordinasi Penyusunan Dokumen DPA-SKPD	1 Dokumen	2.09.01.2.01.0004 Koordinasi dan Penyusunan DPA-SKPD	Dokumen Hasil perencanaan, penganggaran, dan evaluasi Kinerja Perangkat Daerah	7 Jenis	Kota Cirebon, Semua Kecamatan, Semua Kel/Desa	4.669.155,00	0,00	0,00	

No	PROGRAM			KEGIATAN			SUB KEGIATAN				PLAFON ANGGARAN SEMENTARA (Rp)	PRAKIRAAN MAJU		KET
	Program	Indikator Kinerja		Kegiatan	Indikator Kinerja		Sub Kegiatan	Indikator Kinerja		Lokasi Sub Kegiatan		N+1	N+2	
		Hasil Program	Target Capaian		Keluaran Kegiatan	Target Capaian		Keluaran Sub Kegiatan	Target Capaian					
				2.09.01.2.01 Perencanaan, Penganggaran, dan Evaluasi Kinerja Perangkat Daerah	Jumlah Dokumen Perubahan DPA-SKPD dan Laporan Hasil Koordinasi Penyusunan Dokumen Perubahan DPA-SKPD	1 Dokumen	2.09.01.2.01.0005 Koordinasi dan Penyusunan Perubahan DPA- SKPD	Dokumen Hasil perencanaan, penganggaran, dan evaluasi Kinerja Perangkat Daerah	7 Jenis	Kota Cirebon, Semua Kecamatan, Semua Kel/Desa	3.427.480,00	0,00	0,00	
				2.09.01.2.01 Perencanaan, Penganggaran, dan Evaluasi Kinerja Perangkat Daerah	Jumlah Laporan Capaian Kinerja dan Ikhtisar Realisasi Kinerja SKPD dan Laporan Hasil Koordinasi Penyusunan Laporan Capaian Kinerja dan Ikhtisar Realisasi Kinerja SKPD	4 Laporan	2.09.01.2.01.0006 Koordinasi dan Penyusunan Laporan Capaian Kinerja dan Ikhtisar Realisasi Kinerja SKPD	Dokumen Hasil perencanaan, penganggaran, dan evaluasi Kinerja Perangkat Daerah	7 Jenis	Kota Cirebon, Semua Kecamatan, Semua Kel/Desa	37.419.605,00	0,00	0,00	
				2.09.01.2.01 Perencanaan, Penganggaran, dan Evaluasi Kinerja Perangkat Daerah	Jumlah Laporan Evaluasi Kinerja Perangkat Daerah	10 Laporan	2.09.01.2.01.0007 Evaluasi Kinerja Perangkat Daerah	Dokumen Hasil perencanaan, penganggaran, dan evaluasi Kinerja Perangkat Daerah	7 Jenis	Kota Cirebon, Semua Kecamatan, Semua Kel/Desa	11.266.656,00	0,00	0,00	
				2.09.01.2.02 Administrasi Keuangan Perangkat Daerah	Jumlah Orang yang Menerima Gaji dan Tunjangan ASN	75 Orang/bulan	2.09.01.2.02.0001 Penyediaan Gaji dan Tunjangan ASN	Dokumen laporan keuangan Perangkat Daerah	5 Jenis	Kota Cirebon, Semua Kecamatan, Semua Kel/Desa	11.094.512.204,00	0,00	0,00	
				2.09.01.2.02 Administrasi Keuangan Perangkat Daerah	Jumlah Dokumen Hasil Penyediaan Administrasi Pelaksanaan Tugas ASN	12 Dokumen	2.09.01.2.02.0002 Penyediaan Administrasi Pelaksanaan Tugas ASN	Dokumen laporan keuangan Perangkat Daerah	5 Jenis	Kota Cirebon, Semua Kecamatan, Semua Kel/Desa	2.367.331,00	0,00	0,00	
				2.09.01.2.02 Administrasi Keuangan Perangkat Daerah	Jumlah Laporan Keuangan Akhir Tahun SKPD dan Laporan Hasil Koordinasi Penyusunan Laporan Keuangan Akhir Tahun SKPD	2 Laporan	2.09.01.2.02.0005 Koordinasi dan Penyusunan Laporan Keuangan Akhir Tahun SKPD	Dokumen laporan keuangan Perangkat Daerah	5 Jenis	Kota Cirebon, Semua Kecamatan, Semua Kel/Desa	3.596.630,00	0,00	0,00	
				2.09.01.2.02 Administrasi Keuangan Perangkat Daerah	Jumlah Dokumen Bahan Tanggapan Pemeriksaan dan Tindak Lanjut Pemeriksaan	1 Dokumen	2.09.01.2.02.0006 Pengelolaan dan Penyiapan Bahan Tanggapan Pemeriksaan	Dokumen laporan keuangan Perangkat Daerah	5 Jenis	Kota Cirebon, Semua Kecamatan, Semua Kel/Desa	1.464.480,00	0,00	0,00	
				2.09.01.2.02 Administrasi Keuangan Perangkat Daerah	Jumlah Laporan Keuangan Bulanan/ Triwulanan/ Semesteran SKPD dan Laporan Koordinasi Penyusunan Laporan Keuangan Bulanan/Triwulanan/ Semesteran SKPD	3 Laporan	2.09.01.2.02.0007 Koordinasi dan Penyusunan Laporan Keuangan Bulanan/ Triwulanan/ Semesteran SKPD	Dokumen laporan keuangan Perangkat Daerah	5 Jenis	Kota Cirebon, Semua Kecamatan, Semua Kel/Desa	1.584.180,00	0,00	0,00	

No	PROGRAM			KEGIATAN			SUB KEGIATAN				PLAFON ANGGARAN SEMENTARA (Rp)	PRAKIRAAN MAJU		KET
	Program	Indikator Kinerja		Kegiatan	Indikator Kinerja		Sub Kegiatan	Indikator Kinerja		Lokasi Sub Kegiatan		N+1	N+2	
		Hasil Program	Target Capaian		Keluaran Kegiatan	Target Capaian		Keluaran Sub Kegiatan	Target Capaian					
				2.09.01.2.03 Administrasi Barang Milik Daerah pada Perangkat Daerah	Jumlah Dokumen Pengamanan Barang Milik Daerah SKPD	1 Dokumen	2.09.01.2.03.0002 Pengamanan Barang Milik Daerah SKPD	Dokumen Administrasi Barang Milik Daerah	3 Jenis	Kota Cirebon, Semua Kecamatan, Semua Kel/Desa	76.858.000,00	0,00	0,00	
				2.09.01.2.05 Administrasi Kepegawaian Perangkat Daerah	Jumlah Paket Pakaian Dinas beserta Atribut Kelengkapan	3 Paket	2.09.01.2.05.0002 Pengadaan Pakaian Dinas beserta Atribut Kelengkapannya	Pegawai yang Mendapatkan Pelayanan Administrasi Kepegawaian	65 Orang	Kota Cirebon, Semua Kecamatan, Semua Kel/Desa	126.345.780,00	0,00	0,00	
				2.09.01.2.06 Administrasi Umum Perangkat Daerah	Jumlah Paket Peralatan dan Perlengkapan Kantor yang Disediakan	1 Paket	2.09.01.2.06.0002 Penyediaan Peralatan dan Perlengkapan Kantor	Dokumen Penyelenggaraan pelayanan administrasi umum	6 Jenis	Kota Cirebon, Semua Kecamatan, Semua Kel/Desa	80.976.625,00	0,00	0,00	
				2.09.01.2.06 Administrasi Umum Perangkat Daerah	Jumlah Paket Bahan Logistik Kantor yang Disediakan	1 Paket	2.09.01.2.06.0004 Penyediaan Bahan Logistik Kantor	Dokumen Penyelenggaraan pelayanan administrasi umum	6 Jenis	Kota Cirebon, Semua Kecamatan, Semua Kel/Desa	5.118.288,00	0,00	0,00	
				2.09.01.2.06 Administrasi Umum Perangkat Daerah	Jumlah Paket Barang Cetakan dan Penggandaan yang Disediakan	1 Paket	2.09.01.2.06.0005 Penyediaan Barang Cetakan dan Penggandaan	Dokumen Penyelenggaraan pelayanan administrasi umum	6 Jenis	Kota Cirebon, Semua Kecamatan, Semua Kel/Desa	65.499.470,00	0,00	0,00	
				2.09.01.2.06 Administrasi Umum Perangkat Daerah	Jumlah Dokumen Bahan Bacaan dan Peraturan Perundang-Undangan yang Disediakan	2 Dokumen	2.09.01.2.06.0006 Penyediaan Bahan Bacaan dan Peraturan Perundang-undangan	Dokumen Penyelenggaraan pelayanan administrasi umum	6 Jenis	Kota Cirebon, Semua Kecamatan, Semua Kel/Desa	291.066.000,00	0,00	0,00	
				2.09.01.2.06 Administrasi Umum Perangkat Daerah	Jumlah Laporan Fasilitasi Kunjungan Tamu	12 Laporan	2.09.01.2.06.0008 Fasilitasi Kunjungan Tamu	Dokumen Penyelenggaraan pelayanan administrasi umum	6 Jenis	Kota Cirebon, Semua Kecamatan, Semua Kel/Desa	21.703.750,00	0,00	0,00	
				2.09.01.2.06 Administrasi Umum Perangkat Daerah	Jumlah Laporan Penyelenggaraan Rapat Koordinasi dan Konsultasi SKPD	12 Laporan	2.09.01.2.06.0009 Penyelenggaraan Rapat Koordinasi dan Konsultasi SKPD	Dokumen Penyelenggaraan pelayanan administrasi umum	6 Jenis	Kota Cirebon, Semua Kecamatan, Semua Kel/Desa	523.451.471,00	0,00	0,00	
				2.09.01.2.07 Pengadaan Barang Milik Daerah Penunjang Urusan Pemerintah Daerah	Jumlah Unit Kendaraan Dinas Operasional atau Lapangan yang Disediakan	2 Unit	2.09.01.2.07.0002 Pengadaan Kendaraan Dinas Operasional atau Lapangan	Dokumen hasil pengadaan Barang Milik Daerah pada Perangkat Daerah	4 Jenis	Kota Cirebon, Semua Kecamatan, Semua Kel/Desa	0,00	0,00	0,00	
				2.09.01.2.07 Pengadaan Barang Milik Daerah Penunjang Urusan Pemerintah Daerah	Jumlah Unit Sarana dan Prasarana Gedung Kantor atau Bangunan Lainnya yang Disediakan	15 Unit	2.09.01.2.07.0010 Pengadaan Sarana dan Prasarana Gedung Kantor atau Bangunan Lainnya	Dokumen hasil pengadaan Barang Milik Daerah pada Perangkat Daerah	4 Jenis	Kota Cirebon, Semua Kecamatan, Semua Kel/Desa	56.095.305,00	0,00	0,00	

No	PROGRAM			KEGIATAN			SUB KEGIATAN				PLAFON ANGGARAN SEMENTARA (Rp)	PRAKIRAAN MAJU		KET
	Program	Indikator Kinerja		Kegiatan	Indikator Kinerja		Sub Kegiatan	Indikator Kinerja		Lokasi Sub Kegiatan		N+1	N+2	
		Hasil Program	Target Capaian		Keluaran Kegiatan	Target Capaian		Keluaran Sub Kegiatan	Target Capaian					
				2.09.01.2.07 Pengadaan Barang Milik Daerah Penunjang Urusan Pemerintah Daerah	Jumlah Unit Sarana dan Prasarana Pendukung Gedung Kantor atau Bangunan Lainnya yang Disediakan	140 Unit	2.09.01.2.07.0011 Pengadaan Sarana dan Prasarana Pendukung Gedung Kantor atau Bangunan Lainnya	Dokumen hasil pengadaan Barang Milik Daerah pada Perangkat Daerah	4 Jenis	Kota Cirebon, Semua Kecamatan, Semua Kel/Desa	14.505.593,00	0,00	0,00	
				2.09.01.2.08 Penyediaan Jasa Penunjang Urusan Pemerintahan Daerah	Jumlah Laporan Penyediaan Jasa Komunikasi, Sumber Daya Air dan Listrik yang Disediakan	12 Laporan	2.09.01.2.08.0002 Penyediaan Jasa Komunikasi, Sumber Daya Air dan Listrik	Dokumen penyediaan jasa penunjang urusan pemerintahan daerah pada Perangkat daerah	3 Jenis	Kota Cirebon, Semua Kecamatan, Semua Kel/Desa	374.000.000,00	0,00	0,00	
				2.09.01.2.08 Penyediaan Jasa Penunjang Urusan Pemerintahan Daerah	Jumlah Laporan Penyediaan Jasa Pelayanan Umum Kantor yang Disediakan	12 Laporan	2.09.01.2.08.0004 Penyediaan Jasa Pelayanan Umum Kantor	Dokumen penyediaan jasa penunjang urusan pemerintahan daerah pada Perangkat daerah	3 Jenis	Kota Cirebon, Semua Kecamatan, Semua Kel/Desa	585.031.158,00	0,00	0,00	
				2.09.01.2.09 Pemeliharaan Barang Milik Daerah Penunjang Urusan Pemerintahan Daerah	Jumlah Kendaraan Perorangan Dinas atau Kendaraan Dinas Jabatan yang Dipelihara dan dibayarkan Pajaknya	1 Unit	2.09.01.2.09.0001 Penyediaan Jasa Pemeliharaan, Biaya Pemeliharaan, dan Pajak Kendaraan Perorangan Dinas atau Kendaraan Dinas Jabatan	Dokumen hasil pemeliharaan Barang Milik Daerah pada Perangkat Daerah	4 Jenis	Kota Cirebon, Semua Kecamatan, Semua Kel/Desa	46.191.000,00	0,00	0,00	
				2.09.01.2.09 Pemeliharaan Barang Milik Daerah Penunjang Urusan Pemerintahan Daerah	Jumlah Kendaraan Dinas Operasional atau Lapangan yang Dipelihara dan dibayarkan Pajak dan Perizinannya	51 Unit	2.09.01.2.09.0002 Penyediaan Jasa Pemeliharaan, Biaya Pemeliharaan, Pajak dan Perizinan Kendaraan Dinas Operasional atau Lapangan	Dokumen hasil pemeliharaan Barang Milik Daerah pada Perangkat Daerah	4 Jenis	Kota Cirebon, Semua Kecamatan, Semua Kel/Desa	481.530.000,00	0,00	0,00	
				2.09.01.2.09 Pemeliharaan Barang Milik Daerah Penunjang Urusan Pemerintahan Daerah	Jumlah Gedung Kantor dan Bangunan Lainnya yang Dipelihara/Direhabilitasi	6 Unit	2.09.01.2.09.0009 Pemeliharaan/Rehabilitasi Gedung Kantor dan Bangunan Lainnya	Dokumen hasil pemeliharaan Barang Milik Daerah pada Perangkat Daerah	4 Jenis	Kota Cirebon, Semua Kecamatan, Semua Kel/Desa	275.021.230,00	0,00	0,00	
				2.09.01.2.09 Pemeliharaan Barang Milik Daerah Penunjang Urusan Pemerintahan Daerah	Jumlah Sarana dan Prasarana Pendukung Gedung Kantor atau Bangunan Lainnya yang Dipelihara/Direhabilitasi	75 Unit	2.09.01.2.09.0011 Pemeliharaan/Rehabilitasi Sarana dan Prasarana Pendukung Gedung Kantor atau Bangunan Lainnya	Dokumen hasil pemeliharaan Barang Milik Daerah pada Perangkat Daerah	4 Jenis	Kota Cirebon, Semua Kecamatan, Semua Kel/Desa	40.269.000,00	0,00	0,00	

No	PROGRAM			KEGIATAN			SUB KEGIATAN				PLAFON ANGGARAN SEMENTARA (Rp)	PRAKIRAAN MAJU		KET
	Program	Indikator Kinerja		Kegiatan	Indikator Kinerja		Sub Kegiatan	Indikator Kinerja		Lokasi Sub Kegiatan		N+1	N+2	
		Hasil Program	Target Capaian		Keluaran Kegiatan	Target Capaian		Keluaran Sub Kegiatan	Target Capaian					
	2.09.03 PROGRAM PENINGKATAN DIVERSIFIKASI DAN KETAHANAN PANGAN MASYARAKAT	Tingkat konsumsi sayur dan buah Persentase ketersediaan cadangan pangan Pemerintah Daerah Persentase ketersediaan informasi data distribusi, pasokan dan harga pangan	220 gr/kap/hari 20,00 Persen 100 Persen											
				2.09.03.2.01 Penyediaan dan Penyaluran Pangan Pokok atau Pangan Lainnya sesuai dengan Kebutuhan Daerah Kabupaten/Kota dalam rangka Stabilisasi Pasokan dan Harga Pangan	Pangan Berbasis Sumber Daya Lokal yang Tersedia	1 Laporan	2.09.03.2.01.0002 Penyediaan Pangan Berbasis Sumber Daya Lokal	Dokumen informasi harga pangan, ketersediaan pangan dan Neraca Bahan Makanan	1 Dokumen	Kota Cirebon, Semua Kecamatan, Semua Kel/Desa	0,00	0,00	0,00	
				2.09.03.2.01 Penyediaan dan Penyaluran Pangan Pokok atau Pangan Lainnya sesuai dengan Kebutuhan Daerah Kabupaten/Kota dalam rangka Stabilisasi Pasokan dan Harga Pangan	Jumlah Koordinasi, Sinkronisasi dan Pelaksanaan Distribusi Pangan Pokok dan Pangan Lainnya	12 Laporan	2.09.03.2.01.0003 Koordinasi, Sinkronisasi dan Pelaksanaan Distribusi Pangan Pokok dan Pangan Lainnya	Dokumen informasi harga pangan, ketersediaan pangan dan Neraca Bahan Makanan	1 Dokumen	Kota Cirebon, Semua Kecamatan, Semua Kel/Desa	61.450.750,00	0,00	0,00	
				2.09.03.2.01 Penyediaan dan Penyaluran Pangan Pokok atau Pangan Lainnya sesuai dengan Kebutuhan Daerah Kabupaten/Kota dalam rangka Stabilisasi Pasokan dan Harga Pangan	Jumlah kegiatan Stabilisasi Pasokan dan Harga Pangan Tingkat Produsen dan Konsumen di Kabupaten/Kota	4 laporan	2.09.03.2.01.0008 Stabilisasi Pasokan dan Harga Pangan Tingkat Produsen dan Konsumen di Kabupaten/Kota	Dokumen informasi harga pangan, ketersediaan pangan dan Neraca Bahan Makanan	1 Dokumen	Kota Cirebon, Semua Kecamatan, Semua Kel/Desa	186.382.500,00	0,00	0,00	

No	PROGRAM			KEGIATAN			SUB KEGIATAN				PLAFON ANGGARAN SEMENTARA (Rp)	PRAKIRAAN MAJU		KET
	Program	Indikator Kinerja		Kegiatan	Indikator Kinerja		Sub Kegiatan	Indikator Kinerja		Lokasi Sub Kegiatan		N+1	N+2	
		Hasil Program	Target Capaian		Keluaran Kegiatan	Target Capaian		Keluaran Sub Kegiatan	Target Capaian					
				2.09.03.2.01 Penyediaan dan Penyaluran Pangan Pokok atau Pangan Lainnya sesuai dengan Kebutuhan Daerah Kabupaten/Kota dalam rangka Stabilisasi Pasokan dan Harga Pangan	Jumlah koordinasi dan sinkronisasi pemantauan stok pangan, pasokan pangan dan harga pangan Pokok Strategis	12 Laporan	2.09.03.2.01.0014 Koordinasi dan Sinkronisasi Pemantauan Stok, Pasokan dan Harga Pangan Pokok Strategis	Dokumen informasi harga pangan, ketersediaan pangan dan Neraca Bahan Makanan	1 Dokumen	Kota Cirebon, Semua Kecamatan, Semua Kel/Desa	69.068.500,00	0,00	0,00	
				2.09.03.2.01 Penyediaan dan Penyaluran Pangan Pokok atau Pangan Lainnya sesuai dengan Kebutuhan Daerah Kabupaten/Kota dalam rangka Stabilisasi Pasokan dan Harga Pangan	Informasi Neraca Bahan Makanan (NBM)	1 Dokumen	2.09.03.2.01.0016 Penyusunan Neraca Bahan Makanan (NBM)	Dokumen informasi harga pangan, ketersediaan pangan dan Neraca Bahan Makanan	1 Dokumen	Kota Cirebon, Semua Kecamatan, Semua Kel/Desa	48.666.875,00	0,00	0,00	
				2.09.03.2.02 Pengelolaan dan Keseimbangan Cadangan Pangan Kabupaten/Kota	Jumlah Cadangan Pangan Pemerintah Kabupaten/Kota	10 Ton	2.09.03.2.02.0003 Pengadaan Cadangan Pangan Pemerintah Kabupaten/Kota	Total cadangan pangan pemerintah daerah	20 Ton	Kota Cirebon, Semua Kecamatan, Semua Kel/Desa	204.730.000,00	0,00	0,00	
				2.09.03.2.02 Pengelolaan dan Keseimbangan Cadangan Pangan Kabupaten/Kota	Jumlah Cadangan Pangan Pemerintah Kab/Kota yang terpelihara	28 Ton	2.09.03.2.02.0006 Pengelolaan Cadangan Pangan Pemerintah Kab/Kota	Total cadangan pangan pemerintah daerah	20 Ton	Kota Cirebon, Semua Kecamatan, Semua Kel/Desa	25.591.715,00	0,00	0,00	
				2.09.03.2.04 Pelaksanaan Pencapaian Target Konsumsi Pangan Perkapita/Tahun sesuai dengan Angka Kecukupan Gizi	Target Konsumsi Pangan Per Kapita Per Tahun	1 Dokumen	2.09.03.2.04.0001 Penyusunan dan Penetapan Target Konsumsi Pangan Per Kapita Per Tahun	Dokumen Pelaksanaan Pencapaian Target Konsumsi Pangan Perkapita/Tahun sesuai dengan Angka Kecukupan Gizi	1 Dokumen/Laporan	Kota Cirebon, Semua Kecamatan, Semua Kel/Desa	79.169.385,00	0,00	0,00	
				2.09.03.2.04 Pelaksanaan Pencapaian Target Konsumsi Pangan Perkapita/Tahun sesuai dengan Angka Kecukupan Gizi	Jumlah Pemberdayaan Kelompok Masyarakat dalam Penganekaragaman Konsumsi Pangan Berbasis Sumber Daya Lokal	1 Laporan	2.09.03.2.04.0002 Pemberdayaan Masyarakat dalam Penganekaragaman Konsumsi Pangan Berbasis Sumber Daya Lokal	Dokumen Pelaksanaan Pencapaian Target Konsumsi Pangan Perkapita/Tahun sesuai dengan Angka Kecukupan Gizi	1 Dokumen/Laporan	Kota Cirebon, Semua Kecamatan, Semua Kel/Desa	101.289.095,00	0,00	0,00	

No	PROGRAM			KEGIATAN			SUB KEGIATAN				PLAFON ANGGARAN SEMENTARA (Rp)	PRAKIRAAN MAJU		KET
	Program	Indikator Kinerja		Kegiatan	Indikator Kinerja		Sub Kegiatan	Indikator Kinerja		Lokasi Sub Kegiatan		N+1	N+2	
		Hasil Program	Target Capaian		Keluaran Kegiatan	Target Capaian		Keluaran Sub Kegiatan	Target Capaian					
				2.09.03.2.04 Pelaksanaan Pencapaian Target Konsumsi Pangan Perkapita/Tahun sesuai dengan Angka Kecukupan Gizi	Jumlah Koordinasi dan Sinkronisasi Pemantauan dan Evaluasi Konsumsi Per Kapita Per Tahun	1 Laporan	2.09.03.2.04.0003 Koordinasi dan Sinkronisasi Pemantauan dan Evaluasi Konsumsi per Kapita per Tahun	Dokumen Pelaksanaan Pencapaian Target Konsumsi Pangan Perkapita/Tahun sesuai dengan Angka Kecukupan Gizi	1 Dokumen/Laporan	Kota Cirebon, Semua Kecamatan, Semua Kel/Desa	4.735.824,00	0,00	0,00	
	2.09.04 PROGRAM PENANGANAN KERAWANAN PANGAN	Persentase Daerah Rawan Pangan yang ditangani	100 Persen											
				2.09.04.2.01 Penyusunan Peta Kerentanan dan Ketahanan Pangan Kecamatan	Peta dan Analisis Ketahanan dan Kerentanan Pangan yang Dimutahirkan	1 Dokumen	2.09.04.2.01.0001 Penyusunan, Pemutakhiran dan Analisis Peta Ketahanan dan Kerentanan Pangan	Dokumen Peta Ketahanan dan Kerentanan pangan	1 Dokumen	Kota Cirebon, Semua Kecamatan, Semua Kel/Desa	45.437.182,00	0,00	0,00	
				2.09.04.2.02 Penanganan Kerawanan Pangan Kewenangan Kabupaten/Kota	Jumlah Pengadaan, Pengelolaan, dan Penyaluran Cadangan Pangan pada Kerawanan Pangan yang Mencakup dalam 1 (Satu) Daerah Kabupaten/Kota	1 Dokumen	2.09.04.2.02.0002 Pelaksanaan Pengadaan, Pengelolaan, dan Penyaluran Cadangan Pangan pada Kerawanan Pangan yang Mencakup dalam 1 (satu) Daerah Kabupaten/Kota	Laporan Penanganan Kerawanan Pangan Kewenangan Kabupaten/Kota	1 Laporan	Kota Cirebon, Semua Kecamatan, Semua Kel/Desa	114.214.340,00	0,00	0,00	
				2.09.04.2.02 Penanganan Kerawanan Pangan Kewenangan Kabupaten/Kota	Jumlah koordinasi dan sinkronisasi penanganan kerawanan pangan dan gizi kabupaten/kota	5 Laporan	2.09.04.2.02.0003 Koordinasi dan Sinkronisasi Penanganan Kerawanan Pangan dan Gizi Kabupaten/Kota	Laporan Penanganan Kerawanan Pangan Kewenangan Kabupaten/Kota	1 Laporan	Kota Cirebon, Semua Kecamatan, Semua Kel/Desa	8.067.630,00	0,00	0,00	
				2.09.04.2.02 Penanganan Kerawanan Pangan Kewenangan Kabupaten/Kota	Jumlah Intervensi Kewaspadaan Pangan dan Gizi	1 Dokumen	2.09.04.2.02.0004 Pelaksanaan Intervensi Kewaspadaan Pangan dan Gizi	Laporan Penanganan Kerawanan Pangan Kewenangan Kabupaten/Kota	1 Laporan	Kota Cirebon, Semua Kecamatan, Semua Kel/Desa	21.935.602,00	0,00	0,00	
				2.09.04.2.02 Penanganan Kerawanan Pangan Kewenangan Kabupaten/Kota	Jumlah Peta Situasi Kewaspadaan Pangan dan Gizi Kabupaten/Kota	13 Dokumen	2.09.04.2.02.0005 Penyusunan Peta Situasi Kewaspadaan Pangan dan Gizi Kabupaten/Kota	Laporan Penanganan Kerawanan Pangan Kewenangan Kabupaten/Kota	1 Laporan	Kota Cirebon, Semua Kecamatan, Semua Kel/Desa	11.989.678,00	0,00	0,00	
	2.09.05 PROGRAM PENGAWASAN KEAMANAN PANGAN	Persentase Pengawasan dan pembinaan keamanan pangan segar asal tumbuhan	85 Persen											
				2.09.05.2.01 Pelaksanaan Pengawasan Keamanan Pangan Segar Daerah Kabupaten/Kota	Jumlah Rekomendasi Keamanan Pangan Segar Asal Tumbuhan Daerah Kabupaten/Kota	1 Dokumen	2.09.05.2.01.0004 Rekomendasi Keamanan Pangan Segar Asal Tumbuhan Daerah Kabupaten/Kota	Dokumen Pelaksanaan Pengawasan Keamanan Pangan Segar Daerah	1 Dokumen	Kota Cirebon, Semua Kecamatan, Semua Kel/Desa	0,00	0,00	0,00	

No	PROGRAM			KEGIATAN			SUB KEGIATAN				PLAFON ANGGARAN SEMENTARA (Rp)	PRAKIRAAN MAJU		KET
	Program	Indikator Kinerja		Kegiatan	Indikator Kinerja		Sub Kegiatan	Indikator Kinerja		Lokasi Sub Kegiatan		N+1	N+2	
		Hasil Program	Target Capaian		Keluaran Kegiatan	Target Capaian		Keluaran Sub Kegiatan	Target Capaian					
				2.09.05.2.01 Pelaksanaan Pengawasan Keamanan Pangan Segar Daerah Kabupaten/Kota	Jumlah Rekomendasi Perizinan keamanan pangan segar asal tumbuhan	5 Dokumen	2.09.05.2.01.0006 Rekomendasi Perizinan keamanan pangan segar asal tumbuhan	Dokumen Pelaksanaan Pengawasan Keamanan Pangan Segar Daerah	1 Dokumen	Kota Cirebon, Semua Kecamatan, Semua Kel/Desa	15.718.248,00	0,00	0,00	
				2.09.05.2.01 Pelaksanaan Pengawasan Keamanan Pangan Segar Daerah Kabupaten/Kota	Jumlah sarana pengujian keamanan dan mutu pangan segar asal tumbuhan daerah kabupaten/kota	1 Dokumen	2.09.05.2.01.0007 Penyediaan Sarana Pengujian keamanan dan mutu pangan segar asal tumbuhan Daerah Kabupaten/Kota	Dokumen Pelaksanaan Pengawasan Keamanan Pangan Segar Daerah	1 Dokumen	Kota Cirebon, Semua Kecamatan, Semua Kel/Desa	99.998.985,00	0,00	0,00	
				2.09.05.2.01 Pelaksanaan Pengawasan Keamanan Pangan Segar Daerah Kabupaten/Kota	Jumlah pelaksanaan koordinasi, dan sinkronisasi keamanan dan mutu pangan segar asal tumbuhan	1 Laporan	2.09.05.2.01.0008 Koordinasi dan sinkronisasi keamanan dan mutu pangan segar asal tumbuhan	Dokumen Pelaksanaan Pengawasan Keamanan Pangan Segar Daerah	1 Dokumen	Kota Cirebon, Semua Kecamatan, Semua Kel/Desa	14.999.046,00	0,00	0,00	
				2.09.05.2.01 Pelaksanaan Pengawasan Keamanan Pangan Segar Daerah Kabupaten/Kota	Jumlah dokumen penguatan kelembagaan pengawas keamanan dan mutu pangan segar asal tumbuhan	5 Dokumen	2.09.05.2.01.0009 Penguatan kelembagaan pengawas keamanan dan mutu pangan segar asal tumbuhan	Dokumen Pelaksanaan Pengawasan Keamanan Pangan Segar Daerah	1 Dokumen	Kota Cirebon, Semua Kecamatan, Semua Kel/Desa	19.292.632,00	0,00	0,00	
	3.25 URUSAN PEMERINTAHAN BIDANG KELAUTAN DAN PERIKANAN													
	3.25.03 PROGRAM PENGELOLAAN PERIKANAN TANGKAP	Jumlah Produksi Perikanan Tangkap	4242 Ton											
				3.25.03.2.01 Pengelolaan Penangkapan Ikan di Wilayah Sungai, Danau, Waduk, Rawa, dan Genangan Air Lainnya yang Dapat Diusahakan dalam 1 (Satu) Daerah Kabupaten/ Kota	Jumlah Data dan Informasi Sumber Daya Ikan di Perairan Darat dalam Satu Kabupaten/Kota yang Tersedia	1 Dokumen	3.25.03.2.01.0001 Penyediaan Data dan Informasi Sumber Daya Ikan	Data dan Informasi Sumber Daya Ikan di Perairan Darat [deleted] Data dan Informasi Sumber Daya Ikan di Perairan Darat	1 Dokumen 1 Dokumen	Kota Cirebon, Semua Kecamatan, Semua Kel/Desa	0,00	0,00	0,00	
				3.25.03.2.02 Pemberdayaan Nelayan Kecil dalam Daerah Kabupaten/Kota	Jumlah Nelayan Kecil yang Meningkat Kapasitasnya	20 Orang	3.25.03.2.02.0001 Pengembangan Kapasitas Nelayan Kecil	Pembinaan dan pengawasan pokmaswas dan rukun nelayan	4 Kelompok	Kota Cirebon, Semua Kecamatan, Semua Kel/Desa	25.788.169,00	0,00	0,00	
				3.25.03.2.02 Pemberdayaan Nelayan Kecil dalam Daerah Kabupaten/Kota	Jumlah Kelompok Nelayan Kecil yang Difasilitasi Pembentukan dan Pengembangan Kelembagaannya	2 Kelompok	3.25.03.2.02.0002 Pelaksanaan Fasilitasi Pembentukan dan Pengembangan Kelembagaan Nelayan Kecil	Pembinaan dan pengawasan pokmaswas dan rukun nelayan	4 Kelompok	Kota Cirebon, Semua Kecamatan, Semua Kel/Desa	19.052.694,00	0,00	0,00	

No	PROGRAM			KEGIATAN			SUB KEGIATAN				PLAFON ANGGARAN SEMENTARA (Rp)	PRAKIRAAN MAJU		KET
	Program	Indikator Kinerja		Kegiatan	Indikator Kinerja		Sub Kegiatan	Indikator Kinerja		Lokasi Sub Kegiatan		N+1	N+2	
		Hasil Program	Target Capaian		Keluaran Kegiatan	Target Capaian		Keluaran Sub Kegiatan	Target Capaian					
				3.25.03.2.02 Pemberdayaan Nelayan Kecil dalam Daerah Kabupaten/Kota	Jumlah Unit Usaha yang Difasilitasi Penyaluran Bantuan Pen Danaan, Bantuan Pembiayaan, Kemitraan Usaha	3 Unit Usaha	3.25.03.2.02.0003 Pelaksanaan Fasilitasi Bantuan Pendanaan, Bantuan Pembiayaan, Kemitraan Usaha	Pembinaan dan pengawasan pokmaswas dan rukun nelayan	4 Kelompok	Kota Cirebon, Semua Kecamatan, Semua Kel/Desa	19.035.644,00	0,00	0,00	
				3.25.03.2.03 Pengelolaan dan Penyelenggaraan Tempat Pelelangan Ikan (TPI)	Jumlah SOP Pengelolaan dan Penyelenggaraan Tempat Pelelangan Ikan (TPI)	3 Dokumen	3.25.03.2.03.0001 Penetapan Prosedur Pengelolaan dan Penyelenggaraan Tempat Pelelangan Ikan (TPI)	Jumlah TPI yang di bina	4 TPI	Kota Cirebon, Semua Kecamatan, Semua Kel/Desa	23.980.268,00	0,00	0,00	
				3.25.03.2.03 Pengelolaan dan Penyelenggaraan Tempat Pelelangan Ikan (TPI)	Jumlah Layanan dalam rangka Penyelenggaraan Tempat Pelelangan Ikan (TPI)	3 Layanan	3.25.03.2.03.0002 Pelayanan Penyelenggaraan Tempat Pelelangan Ikan (TPI)	Jumlah TPI yang di bina	4 TPI	Kota Cirebon, Semua Kecamatan, Semua Kel/Desa	29.371.200,00	0,00	0,00	
	3.25.04 PROGRAM PENGELOLAAN PERIKANAN BUDIDAYA	Jumlah produksi perikanan budidaya	276 Ton											
				3.25.04.2.02 Pemberdayaan Pembudi Daya Ikan Kecil	Jumlah Kelompok Pembudi Daya Ikan Kecil yang Mengikuti Pengembangan Kapasitas	1 Kelompok	3.25.04.2.02.0001 Pengembangan Kapasitas Pembudi Daya Ikan Kecil	Jumlah Kelompok pembudidaya ikan dan kelompok usaha yang dibina	4 Kelompok	Kota Cirebon, Semua Kecamatan, Semua Kel/Desa	31.808.279,00	0,00	0,00	
				3.25.04.2.02 Pemberdayaan Pembudi Daya Ikan Kecil	Jumlah Kelompok Usaha yang Memperoleh Pendampingan, Kemudahanan Akses Ilmu Pengetahuan, Teknologi dan Informasi, Serta Penyelenggaraan Pendidikan dan Pelatihan	3 Kelompok	3.25.04.2.02.0004 Pemberian Pendampingan, Kemudahanan Akses Ilmu Pengetahuan, Teknologi dan Informasi, serta Penyelenggaraan Pendidikan dan Pelatihan	Jumlah Kelompok pembudidaya ikan dan kelompok usaha yang dibina	4 Kelompok	Kota Cirebon, Semua Kecamatan, Semua Kel/Desa	333.999.975,00	0,00	0,00	
				3.25.04.2.04 Pengelolaan Pembudidayaan Ikan	Jumlah Data dan Informasi Pembudidayaan Ikan dalam 1 (Satu) Daerah Kabupaten/Kota	1 Dokumen	3.25.04.2.04.0001 Penyediaan Data dan Informasi Pembudidayaan Ikan dalam 1 (Satu) Daerah Kabupaten/Kota	Sarana prasarana perikanan budidaya	4 Jenis	Kota Cirebon, Semua Kecamatan, Semua Kel/Desa	0,00	0,00	0,00	
				3.25.04.2.04 Pengelolaan Pembudidayaan Ikan	Jumlah Prasarana Pembudidayaan Ikan dalam 1 (Satu) Daerah Kabupaten/Kota	3 Unit	3.25.04.2.04.0002 Penyediaan Prasarana Pembudidayaan Ikan dalam 1 (Satu) Daerah Kabupaten/Kota	Sarana prasarana perikanan budidaya	4 Jenis	Kota Cirebon, Semua Kecamatan, Semua Kel/Desa	356.649.875,00	0,00	0,00	
	3.25.06 PROGRAM PENGOLAHAN DAN PEMASARAN HASIL PERIKANAN	Jumlah produksi pengolahan dan pemasaran hasil perikanan	8200 Ton											

No	PROGRAM			KEGIATAN			SUB KEGIATAN				PLAFON ANGGARAN SEMENTARA (Rp)	PRAKIRAAN MAJU		KET
	Program	Indikator Kinerja		Kegiatan	Indikator Kinerja		Sub Kegiatan	Indikator Kinerja		Lokasi Sub Kegiatan		N+1	N+2	
		Hasil Program	Target Capaian		Keluaran Kegiatan	Target Capaian		Keluaran Sub Kegiatan	Target Capaian					
				3.25.06.2.03 Penyediaan dan Penyaluran Bahan Baku Industri Pengolahan Ikan dalam 1 (Satu) Daerah Kabupaten/ Kota	Jumlah Peningkatan Ketersediaan Ikan untuk Konsumsi dan Usaha Pengolahan Dalam 1 (Satu) Daerah Kabupaten/Kota	10.000 Ton	3.25.06.2.03.0001 Peningkatan Ketersediaan Ikan untuk Konsumsi dan Usaha Pengolahan dalam 1 (Satu) Daerah Kabupaten/Kota	Ketersediaan Ikan untuk Konsumsi [deleted] Ketersediaan Ikan untuk Konsumsi	10.000 Ton 10.000 Ton	Kota Cirebon, Semua Kecamatan, Semua Kel/Desa	113.500.025,00	0,00	0,00	
				3.25.06.2.03 Penyediaan dan Penyaluran Bahan Baku Industri Pengolahan Ikan dalam 1 (Satu) Daerah Kabupaten/ Kota	Jumlah Pelaku Usaha Perikanan Skala Mikro dan Kecil dalam 1 (Satu) Daerah Kabupaten/Kota yang Terfasilitasi	50 Pelaku Usaha	3.25.06.2.03.0002 Pemberian Fasilitas bagi Pelaku Usaha Perikanan Skala Mikro dan Kecil dalam 1 (Satu) Daerah Kabupaten/Kota	Ketersediaan Ikan untuk Konsumsi [deleted] Ketersediaan Ikan untuk Konsumsi	10.000 Ton 10.000 Ton	Kota Cirebon, Semua Kecamatan, Semua Kel/Desa	51.000.065,00	0,00	0,00	
	3.27 URUSAN PEMERINTAHAN BIDANG PERTANIAN													
	3.27.02 PROGRAM PENYEDIAAN DAN PENGEMBANGAN SARANA PERTANIAN	Persentase Peningkatan Produktivitas Pertanian	5,00 Persen											
				3.27.02.2.01 Pengawasan Penggunaan Sarana Pertanian	Jumlah Pendampingan Penggunaan Sarana Pendukung Pertanian	3 Laporan	3.27.02.2.01.0002 Pendampingan Penggunaan Sarana Pendukung Pertanian	Laporan pendampingan pengawasan penggunaan sarana pertanian	1 Laporan	Kota Cirebon, Semua Kecamatan, Semua Kel/Desa	635.000.209,00	0,00	0,00	
				3.27.02.2.02 Pengelolaan Sumber Daya Genetik (SDG) Hewan, Tumbuhan, dan Mikro Organisme Kewenangan Kabupaten/Kota	Jumlah Pelaksanaan Peningkatan Kualitas SDG Hewan/Tanaman	12 Dokumen	3.27.02.2.02.0002 Peningkatan Kualitas SDG Hewan/Tanaman	Laporan peningkatan kualitas SDG hewan/tanaman	1 Laporan	Kota Cirebon, Semua Kecamatan, Semua Kel/Desa	579.862.730,00	0,00	0,00	
				3.27.02.2.04 Pengawasan Obat Hewan di Tingkat Pengecer	Jumlah Pemeriksaan Mutu, Khasiat dan Keamanan Obat Hewan yang Beredar	4 Laporan	3.27.02.2.04.0001 Pemeriksaan Mutu, Khasiat dan Keamanan Peredaran Obat Hewan	Laporan pemeriksaan mutu, khasiat dan keamanan obat hewan di tingkat pengecer	1 Laporan	Kota Cirebon, Semua Kecamatan, Semua Kel/Desa	2.950.000,00	0,00	0,00	
	3.27.03 PROGRAM PENYEDIAAN DAN PENGEMBANGAN PRASARANA PERTANIAN	Persentase prasarana pertanian yang dipelihara	100 Persen											

No	PROGRAM			KEGIATAN			SUB KEGIATAN				PLAFON ANGGARAN SEMENTARA (Rp)	PRAKIRAAN MAJU		KET
	Program	Indikator Kinerja		Kegiatan	Indikator Kinerja		Sub Kegiatan	Indikator Kinerja		Lokasi Sub Kegiatan		N+1	N+2	
		Hasil Program	Target Capaian		Keluaran Kegiatan	Target Capaian		Keluaran Sub Kegiatan	Target Capaian					
				3.27.03.2.01 Pengembangan Prasarana Pertanian	Lahan Pertanian Pangan Berkelanjutan/LP2B, Kawasan Pertanian Pangan Berkelanjutan/KP2B dan Lahan Cadangan Pertanian Pangan Berkelanjutan/LCP2B yang dikelola	1 Dokumen	3.27.03.2.01.0015 Pengelolaan Lahan Pertanian Pangan Berkelanjutan/LP2B, Kawasan Pertanian Pangan Berkelanjutan/KP2B dan Lahan Cadangan Pertanian Pangan Berkelanjutan/LCP2B di Kabupaten/Kota	Laporan pengelolaan Lahan Pertanian Pangan Berkelanjutan (LP2B)	1 Laporan	Kota Cirebon, Semua Kecamatan, Semua Kel/Desa	30.000.090,00	0,00	0,00	
				3.27.03.2.02 Pembangunan Prasarana Pertanian	Jumlah Balai Penyuluh di Kecamatan serta Sarana Pendukungnya yang Dibangun, Direhabilitasi dan Dipelihara	1 Unit	3.27.03.2.02.0008 Pembangunan, Rehabilitasi dan Pemeliharaan Balai Penyuluh di Kecamatan serta Sarana Pendukungnya	Jumlah sarana prasarana penunjang bidang pertanian dan sarana pendukungnya [deleted] Jumlah sarana prasarana penunjang bidang pertanian dan sarana pendukungnya	3 Unit 3 Unit	Kota Cirebon, Semua Kecamatan, Semua Kel/Desa	89.999.801,00	0,00	0,00	
	3.27.04 PROGRAM PENGENDALIAN KESEHATAN HEWAN DAN KESEHATAN MASYARAKAT VETERINER	Persentase tingkat pencegahan dan pengendalian penyakit hewan	70 Persen											
				3.27.04.2.01 Penjaminan Kesehatan Hewan, Penutupan dan Pembukaan Daerah Wabah Penyakit Hewan Menular Dalam daerah Kabupaten/Kota	Jumlah wilayah atau kawasan yang mengalami penurunan kasus penyakit hewan menular dan zoonosis dalam 1 (satu) Daerah Kabupaten/kota	12 Laporan	3.27.04.2.01.0008 Pemberantasan Penyakit Hewan Menular dan Zoonosis dalam 1 (satu) Daerah Kabupaten/Kota	Laporan penjaminan kesehatan hewan dan zoonosis	1 Laporan	Kota Cirebon, Semua Kecamatan, Semua Kel/Desa	140.730.833,00	0,00	0,00	
				3.27.04.2.04 Penerapan dan Pengawasan Persyaratan Teknis Kesehatan Masyarakat Veteriner	Jumlah Pengawasan Peredaran Hewan dan Produk Hewan	1 Laporan	3.27.04.2.04.0002 Pengawasan Peredaran Hewan dan Produk Hewan	Laporan pengawasan peredaran hewan dan produk hewan dan pengujian laboratorium kesmavet	1 Laporan	Kota Cirebon, Semua Kecamatan, Semua Kel/Desa	56.462.377,00	0,00	0,00	
	3.27.05 PROGRAM PENGENDALIAN DAN PENANGGULANGAN BENCANA PERTANIAN	Persentase Pengendalian Serangan Organisme Pengganggu Tumbuhan (OPT)	50,00 Persen											
				3.27.05.2.01 Pengendalian dan Penanggulangan Bencana Pertanian Kabupaten/Kota	Jumlah Luas Serangan Organisme Pengganggu Tumbuhan (OPT) Tanaman Pangan, Hortikultura, dan Perkebunan yang Dikendalikan	60 Ha	3.27.05.2.01.0001 Pengendalian Organisme Pengganggu Tumbuhan (OPT) Tanaman Pangan, Hortikultura, dan Perkebunan	Laporan Pengendalian Serangan Organisme Pengganggu Tumbuhan (OPT)	1 Laporan	Kota Cirebon, Semua Kecamatan, Semua Kel/Desa	25.000.039,00	0,00	0,00	

No	PROGRAM			KEGIATAN			SUB KEGIATAN				PLAFON ANGGARAN SEMENTARA (Rp)	PRAKIRAAN MAJU		KET
	Program	Indikator Kinerja		Kegiatan	Indikator Kinerja		Sub Kegiatan	Indikator Kinerja		Lokasi Sub Kegiatan		N+1	N+2	
		Hasil Program	Target Capaian		Keluaran Kegiatan	Target Capaian		Keluaran Sub Kegiatan	Target Capaian					
	3.27.07 PROGRAM PENYULUHAN PERTANIAN	Peningkatan kualitas kelembagaan penyuluhan	500 Poin											
				3.27.07.2.01 Pelaksanaan Penyuluhan Pertanian	Jumlah Kelembagaan Penyuluhan Pertanian di Kecamatan dan Desa yang Ditingkatkan Kapasitasnya	1 Unit	3.27.07.2.01.0001 Peningkatan Kapasitas Kelembagaan Penyuluhan Pertanian di Kecamatan dan Desa	Laporan peningkatan kapasitas kelembagaan petani dan penyuluhan pertanian	1 Laporan	Kota Cirebon, Semua Kecamatan, Semua Kel/Desa	19.996.767,00	0,00	0,00	
				3.27.07.2.01 Pelaksanaan Penyuluhan Pertanian	Jumlah Kelembagaan Petani di Kecamatan dan Desa yang Ditingkatkan Kapasitasnya	3 Unit	3.27.07.2.01.0002 Pengembangan Kapasitas Kelembagaan Petani di Kecamatan dan Desa	Laporan peningkatan kapasitas kelembagaan petani dan penyuluhan pertanian	1 Laporan	Kota Cirebon, Semua Kecamatan, Semua Kel/Desa	44.999.969,00	0,00	0,00	
				3.27.07.2.01 Pelaksanaan Penyuluhan Pertanian	Jumlah Sekolah Lapang Kelompok Tani yang Terbentuk dan Beroperasi	1 Unit	3.27.07.2.01.0005 Pembentukan dan Penyelenggaraan Sekolah Lapang Kelompok Tani Tingkat Kabupaten/Kota	Laporan peningkatan kapasitas kelembagaan petani dan penyuluhan pertanian	1 Laporan	Kota Cirebon, Semua Kecamatan, Semua Kel/Desa	24.999.989,00	0,00	0,00	
	3.27.03 PROGRAM PENYEDIAAN DAN PENGEMBANGAN PRASARANA PERTANIAN	Persentase prasarana pertanian yang dipelihara	100 Persen											
				3.27.03.2.02 Pembangunan Prasarana Pertanian	Jumlah rumah potong hewan yang dibangun, direhabilitasi dan dipelihara serta beroperasi	1 Unit	3.27.03.2.02.0015 Pembangunan, Rehabilitasi, Pemeliharaan dan operasionalisasi Rumah Potong Hewan	Jumlah sarana prasarana penunjang bidang pertanian dan sarana pendukungnya [deleted] Jumlah sarana prasarana penunjang bidang pertanian dan sarana pendukungnya	3 Unit 3 Unit	Kota Cirebon, Semua Kecamatan, Semua Kel/Desa	0,00	0,00	0,00	
	3.27.04 PROGRAM PENGENDALIAN KESEHATAN HEWAN DAN KESEHATAN MASYARAKAT VETERINER	Persentase tingkat pencegahan dan pengendalian penyakit hewan	70 Persen											
				3.27.04.2.04 Penerapan dan Pengawasan Persyaratan Teknis Kesehatan Masyarakat Veteriner	Jumlah Pengawasan Peredaran Hewan dan Produk Hewan	12 Laporan	3.27.04.2.04.0002 Pengawasan Peredaran Hewan dan Produk Hewan	Laporan pengawasan peredaran hewan dan produk hewan dan pengujian laboratorium kesmavet	1 Laporan	Kota Cirebon, Semua Kecamatan, Semua Kel/Desa	249.194.413,00	0,00	0,00	

No	PROGRAM			KEGIATAN			SUB KEGIATAN				PLAFON ANGGARAN SEMENTARA (Rp)	PRAKIRAAN MAJU		KET
	Program	Indikator Kinerja		Kegiatan	Indikator Kinerja		Sub Kegiatan	Indikator Kinerja		Lokasi Sub Kegiatan		N+1	N+2	
		Hasil Program	Target Capaian		Keluaran Kegiatan	Target Capaian		Keluaran Sub Kegiatan	Target Capaian					
				3.27.04.2.03 Pengelolaan Pelayanan Jasa Laboratorium dan Jasa Medik Veteriner dalam Daerah Kabupaten/Kota	Jumlah Pelayanan Jasa Laboratorium	12 Laporan	3.27.04.2.03.0001 Penyediaan Pelayanan Jasa Laboratorium	Laporan Pelayanan Jasa Laboratorium dan Jasa Medik Veteriner	1 Laporan	Kota Cirebon, Semua Kecamatan, Semua Kel/Desa	57.534.058,00	0,00	0,00	
				3.27.04.2.03 Pengelolaan Pelayanan Jasa Laboratorium dan Jasa Medik Veteriner dalam Daerah Kabupaten/Kota	Jumlah Pelayanan Jasa Medik Veteriner	12 Laporan	3.27.04.2.03.0002 Penyediaan Pelayanan Jasa Medik Veteriner	Laporan Pelayanan Jasa Laboratorium dan Jasa Medik Veteriner	1 Laporan	Kota Cirebon, Semua Kecamatan, Semua Kel/Desa	66.469.122,00	0,00	0,00	
	3.27.02 PROGRAM PENYEDIAAN DAN PENGEMBANGAN SARANA PERTANIAN	Persentase Peningkatan Produktivitas Pertanian	5,00 Persen											
				3.27.02.2.02 Pengelolaan Sumber Daya Genetik (SDG) Hewan, Tumbuhan, dan Mikro Organisme Kewenangan Kabupaten/Kota	Jumlah Pelaksanaan Peningkatan Kualitas SDG Hewan/Tanaman	12 Dokumen	3.27.02.2.02.0002 Peningkatan Kualitas SDG Hewan/Tanaman	Laporan peningkatan kualitas SDG hewan/tanaman	1 Laporan	Kota Cirebon, Semua Kecamatan, Semua Kel/Desa	164.206.102,00	0,00	0,00	
				3.27.02.2.02 Pengelolaan Sumber Daya Genetik (SDG) Hewan, Tumbuhan, dan Mikro Organisme Kewenangan Kabupaten/Kota	Jumlah SDG tanaman yang dilakukan pelestarian dan pemurnian	1 Varietas Unggul Baru (VUB)	3.27.02.2.02.0004 Penjaminan Kemurnian dan Kelestarian SDG Tanaman	Laporan peningkatan kualitas SDG hewan/tanaman	1 Laporan	Kota Cirebon, Semua Kecamatan, Semua Kel/Desa	0,00	0,00	0,00	
	3.27.03 PROGRAM PENYEDIAAN DAN PENGEMBANGAN PRASARANA PERTANIAN	Persentase prasarana pertanian yang dipelihara	100 Persen											
				3.27.03.2.02 Pembangunan Prasarana Pertanian	Jumlah Prasarana Pertanian Lainnya yang Dibangun, Direhabilitasi dan Dipelihara	1 Unit	3.27.03.2.02.0009 Pembangunan, Rehabilitasi dan Pemeliharaan Prasarana Pertanian Lainnya	Jumlah sarana prasarana penunjang bidang pertanian dan sarana pendukungnya Jumlah sarana prasarana penunjang bidang pertanian dan sarana pendukungnya [deleted]	3 Unit 3 Unit	Kota Cirebon, Semua Kecamatan, Semua Kel/Desa	71.150.337,00	0,00	0,00	
	3.25 URUSAN PEMERINTAHAN BIDANG KELAUTAN DAN PERIKANAN													

No	PROGRAM			KEGIATAN			SUB KEGIATAN				PLAFON ANGGARAN SEMENTARA (Rp)	PRAKIRAAN MAJU		KET
	Program	Indikator Kinerja		Kegiatan	Indikator Kinerja		Sub Kegiatan	Indikator Kinerja		Lokasi Sub Kegiatan		N+1	N+2	
		Hasil Program	Target Capaian		Keluaran Kegiatan	Target Capaian		Keluaran Sub Kegiatan	Target Capaian					
	3.25.04 PROGRAM PENGELOLAAN PERIKANAN BUDIDAYA	Jumlah produksi perikanan budidaya	276 Ton											
				3.25.04.2.04 Pengelolaan Pembudidayaan Ikan	Jumlah Prasarana Pembudidayaan Ikan dalam 1 (Satu) Daerah Kabupaten/Kota	1 Unit	3.25.04.2.04.0002 Penyediaan Prasarana Pembudidayaan Ikan dalam 1 (Satu) Daerah Kabupaten/Kota	Sarana prasarana perikanan budidaya	4 Jenis	Kota Cirebon, Semua Kecamatan, Semua Kel/Desa	220.071.345,00	0,00	0,00	
	3.27 URUSAN PEMERINTAHAN BIDANG PERTANIAN													
	3.27.02 PROGRAM PENYEDIAAN DAN PENGEMBANGAN SARANA PERTANIAN	Persentase Peningkatan Produktivitas Pertanian	5,00 Persen											
				3.27.02.2.02 Pengelolaan Sumber Daya Genetik (SDG) Hewan, Tumbuhan, dan Mikro Organisme Kewenangan Kabupaten/Kota	Jumlah Pelaksanaan Peningkatan Kualitas SDG Hewan/Tanaman	12 Dokumen	3.27.02.2.02.0002 Peningkatan Kualitas SDG Hewan/Tanaman	Laporan peningkatan kualitas SDG hewan/tanaman	1 Laporan	Kota Cirebon, Semua Kecamatan, Semua Kel/Desa	228.353.860,00	0,00	0,00	
				3.27.02.2.06 Penyediaan Benih/Bibit Ternak dan Hijauan Pakan Ternak yang Sumbernya dalam 1 (Satu) Daerah Kabupaten/Kota Lain	Jumlah Hijauan Pakan Ternak yang Sumbernya dari Daerah Kabupaten/Kota Lain	300 Ton	3.27.02.2.06.0002 Pengadaan Hijauan Pakan Ternak yang Sumbernya dari Daerah Kabupaten/Kota Lain	Indukan dan hijauan/pakan ternak yang berkualitas	80 Ekor	Kota Cirebon, Semua Kecamatan, Semua Kel/Desa	386.646.850,00	0,00	0,00	
	2.11 URUSAN PEMERINTAHAN BIDANG LINGKUNGAN HIDUP													
	2.11.01 PROGRAM PENUNJANG URUSAN PEMERINTAHAN DAERAH KABUPATEN/KOTA	Indeks Kepuasan Masyarakat Perangkat Daerah	82 Poin											
				2.11.01.2.01 Perencanaan, Penganggaran, dan Evaluasi Kinerja Perangkat Daerah	Jumlah Dokumen Perencanaan Perangkat Daerah	3 Dokumen	2.11.01.2.01.0001 Penyusunan Dokumen Perencanaan Perangkat Daerah	Dokumen Hasil perencanaan, penganggaran, dan evaluasi Kinerja Perangkat Daerah	4 Jenis	Kota Cirebon, Kesambi, Pekiringan	59.171.632,00	8.470.000,00	0,00	
				2.11.01.2.01 Perencanaan, Penganggaran, dan Evaluasi Kinerja Perangkat Daerah	Jumlah Dokumen RKA-SKPD dan Laporan Hasil Koordinasi Penyusunan Dokumen RKA-SKPD	1 Dokumen	2.11.01.2.01.0002 Koordinasi dan Penyusunan Dokumen RKA-SKPD	Dokumen Hasil perencanaan, penganggaran, dan evaluasi Kinerja Perangkat Daerah	4 Jenis	Kota Cirebon, Kesambi, Kesambi	2.999.640,00	4.235.000,00	0,00	

No	PROGRAM			KEGIATAN			SUB KEGIATAN				PLAFON ANGGARAN SEMENTARA (Rp)	PRAKIRAAN MAJU		KET
	Program	Indikator Kinerja		Kegiatan	Indikator Kinerja		Sub Kegiatan	Indikator Kinerja		Lokasi Sub Kegiatan		N+1	N+2	
		Hasil Program	Target Capaian		Keluaran Kegiatan	Target Capaian		Keluaran Sub Kegiatan	Target Capaian					
				2.11.01.2.01 Perencanaan, Penganggaran, dan Evaluasi Kinerja Perangkat Daerah	Jumlah Dokumen Perubahan RKA-SKPD dan Laporan Hasil Koordinasi Penyusunan Dokumen Perubahan RKA-SKPD	1 Dokumen	2.11.01.2.01.0003 Koordinasi dan Penyusunan Dokumen Perubahan RKA-SKPD	Dokumen Hasil perencanaan, penganggaran, dan evaluasi Kinerja Perangkat Daerah	4 Jenis	Kota Cirebon, Kesambi, Kesambi	2.999.640,00	3.630.000,00	0,00	
				2.11.01.2.01 Perencanaan, Penganggaran, dan Evaluasi Kinerja Perangkat Daerah	Jumlah Dokumen DPA-SKPD dan Laporan Hasil Koordinasi Penyusunan Dokumen DPA-SKPD	1 Dokumen	2.11.01.2.01.0004 Koordinasi dan Penyusunan DPA-SKPD	Dokumen Hasil perencanaan, penganggaran, dan evaluasi Kinerja Perangkat Daerah	4 Jenis	Kota Cirebon, Kesambi, Pekiringan	2.999.640,00	3.572.000,00	0,00	
				2.11.01.2.01 Perencanaan, Penganggaran, dan Evaluasi Kinerja Perangkat Daerah	Jumlah Dokumen Perubahan DPA-SKPD dan Laporan Hasil Koordinasi Penyusunan Dokumen Perubahan DPA-SKPD	1 Dokumen	2.11.01.2.01.0005 Koordinasi dan Penyusunan Perubahan DPA- SKPD	Dokumen Hasil perencanaan, penganggaran, dan evaluasi Kinerja Perangkat Daerah	4 Jenis	Kota Cirebon, Kesambi, Pekiringan	2.849.670,00	3.630.000,00	0,00	
				2.11.01.2.01 Perencanaan, Penganggaran, dan Evaluasi Kinerja Perangkat Daerah	Jumlah Laporan Capaian Kinerja dan Ikhtisar Realisasi Kinerja SKPD dan Laporan Hasil Koordinasi Penyusunan Laporan Capaian Kinerja dan Ikhtisar Realisasi Kinerja SKPD	4 Laporan	2.11.01.2.01.0006 Koordinasi dan Penyusunan Laporan Capaian Kinerja dan Ikhtisar Realisasi Kinerja SKPD	Dokumen Hasil perencanaan, penganggaran, dan evaluasi Kinerja Perangkat Daerah	4 Jenis	Kota Cirebon, Kesambi, Pekiringan	35.792.820,00	64.130.000,00	0,00	
				2.11.01.2.01 Perencanaan, Penganggaran, dan Evaluasi Kinerja Perangkat Daerah	Jumlah Laporan Evaluasi Kinerja Perangkat Daerah	8 Laporan	2.11.01.2.01.0007 Evaluasi Kinerja Perangkat Daerah	Dokumen Hasil perencanaan, penganggaran, dan evaluasi Kinerja Perangkat Daerah	4 Jenis	Kota Cirebon, Kesambi, Pekiringan	4.386.815,00	39.930.000,00	0,00	
				2.11.01.2.02 Administrasi Keuangan Perangkat Daerah	Jumlah Orang yang Menerima Gaji dan Tunjangan ASN	170 Orang/bulan	2.11.01.2.02.0001 Penyediaan Gaji dan Tunjangan ASN	Dokumen laporan keuangan Perangkat Daerah	2 Jenis	Kota Cirebon, Kesambi, Pekiringan	21.766.436.701,00	25.410.000.000,00	0,00	
				2.11.01.2.02 Administrasi Keuangan Perangkat Daerah	Jumlah Laporan Keuangan Akhir Tahun SKPD dan Laporan Hasil Koordinasi Penyusunan Laporan Keuangan Akhir Tahun SKPD	1 Laporan	2.11.01.2.02.0005 Koordinasi dan Penyusunan Laporan Keuangan Akhir Tahun SKPD	Dokumen laporan keuangan Perangkat Daerah	2 Jenis	Kota Cirebon, Kesambi, Pekiringan	8.151.650,00	10.890.000,00	0,00	
				2.11.01.2.02 Administrasi Keuangan Perangkat Daerah	Jumlah Laporan Keuangan Bulanan/ Triwulanan/ Semesteran SKPD dan Laporan Koordinasi Penyusunan Laporan Keuangan Bulanan/Triwulanan/ Semesteran SKPD	12 Laporan	2.11.01.2.02.0007 Koordinasi dan Penyusunan Laporan Keuangan Bulanan/ Triwulanan/ Semesteran SKPD	Dokumen laporan keuangan Perangkat Daerah	2 Jenis	Kota Cirebon, Kesambi, Pekiringan	63.142.964,00	102.850.000,00	0,00	

No	PROGRAM			KEGIATAN			SUB KEGIATAN				PLAFON ANGGARAN SEMENTARA (Rp)	PRAKIRAAN MAJU		KET
	Program	Indikator Kinerja		Kegiatan	Indikator Kinerja		Sub Kegiatan	Indikator Kinerja		Lokasi Sub Kegiatan		N+1	N+2	
		Hasil Program	Target Capaian		Keluaran Kegiatan	Target Capaian		Keluaran Sub Kegiatan	Target Capaian					
				2.11.01.2.03 Administrasi Barang Milik Daerah pada Perangkat Daerah	Jumlah Rencana Kebutuhan Barang Milik Daerah SKPD	1 Dokumen	2.11.01.2.03.0001 Penyusunan Perencanaan Kebutuhan Barang Milik Daerah SKPD	Dokumen Administrasi Barang Milik Daerah	3 Jenis	Kota Cirebon, Kesambi, Pekiringan	1.050.000,00	9.680.000,00	0,00	
				2.11.01.2.03 Administrasi Barang Milik Daerah pada Perangkat Daerah	Jumlah Dokumen Pengamanan Barang Milik Daerah SKPD	1 Dokumen	2.11.01.2.03.0002 Pengamanan Barang Milik Daerah SKPD	Dokumen Administrasi Barang Milik Daerah	3 Jenis	Kota Cirebon, Kesambi, Pekiringan	41.201.000,00	60.500.000,00	0,00	
				2.11.01.2.03 Administrasi Barang Milik Daerah pada Perangkat Daerah	Jumlah Laporan Penatausahaan Barang Milik Daerah pada SKPD	1 Laporan	2.11.01.2.03.0006 Penatausahaan Barang Milik Daerah pada SKPD	Dokumen Administrasi Barang Milik Daerah	3 Jenis	Kota Cirebon, Kesambi, Pekiringan	85.146.975,00	142.766.935,00	0,00	
				2.11.01.2.05 Administrasi Kepegawaian Perangkat Daerah	Jumlah Paket Pakaian Dinas beserta Atribut Kelengkapan	1 Paket	2.11.01.2.05.0002 Pengadaan Pakaian Dinas beserta Atribut Kelengkapannya	Pegawai yang Mendapatkan Pelayanan Administrasi Kepegawaian	170 Orang	Kota Cirebon, Kesambi, Semua Kel/Desa	162.798.775,00	0,00	0,00	
				2.11.01.2.05 Administrasi Kepegawaian Perangkat Daerah	Jumlah Dokumen Pendataan dan Pengolahan Administrasi Kepegawaian	1 Dokumen	2.11.01.2.05.0003 Pendataan dan Pengolahan Administrasi Kepegawaian	Pegawai yang Mendapatkan Pelayanan Administrasi Kepegawaian	170 Orang	Kota Cirebon, Kesambi, Pekiringan	55.356.000,00	138.445.232,00	0,00	
				2.11.01.2.06 Administrasi Umum Perangkat Daerah	Jumlah Paket Komponen Instalasi Listrik/Penerangan Bangunan Kantor yang Disediakan	1 Paket	2.11.01.2.06.0001 Penyediaan Komponen Instalasi Listrik/Penerangan Bangunan Kantor	Dokumen Penyelenggaraan pelayanan administrasi umum	6 Jenis	Kota Cirebon, Semua Kecamatan, Semua Kel/Desa	14.995.947,00	0,00	0,00	
				2.11.01.2.06 Administrasi Umum Perangkat Daerah	Jumlah Paket Peralatan dan Perlengkapan Kantor yang Disediakan	1 Paket	2.11.01.2.06.0002 Penyediaan Peralatan dan Perlengkapan Kantor	Dokumen Penyelenggaraan pelayanan administrasi umum	6 Jenis	Kota Cirebon, Kesambi, Pekiringan	92.148.642,00	116.069.774,00	0,00	
				2.11.01.2.06 Administrasi Umum Perangkat Daerah	Jumlah Paket Bahan Logistik Kantor yang Disediakan	1 Paket	2.11.01.2.06.0004 Penyediaan Bahan Logistik Kantor	Dokumen Penyelenggaraan pelayanan administrasi umum	6 Jenis	Kota Cirebon, Kesambi, Pekiringan	9.276.897,00	6.675.497,00	0,00	
				2.11.01.2.06 Administrasi Umum Perangkat Daerah	Jumlah Paket Barang Cetakan dan Penggandaan yang Disediakan	1 Paket	2.11.01.2.06.0005 Penyediaan Barang Cetakan dan Penggandaan	Dokumen Penyelenggaraan pelayanan administrasi umum	6 Jenis	Kota Cirebon, Kesambi, Pekiringan	53.225.649,00	53.450.298,00	0,00	
				2.11.01.2.06 Administrasi Umum Perangkat Daerah	Jumlah Dokumen Bahan Bacaan dan Peraturan Perundang-Undangan yang Disediakan	2 Dokumen	2.11.01.2.06.0006 Penyediaan Bahan Bacaan dan Peraturan Perundang-undangan	Dokumen Penyelenggaraan pelayanan administrasi umum	6 Jenis	Kota Cirebon, Kesambi, Pekiringan	377.063.000,00	316.066.181,00	0,00	
				2.11.01.2.06 Administrasi Umum Perangkat Daerah	Jumlah Laporan Fasilitasi Kunjungan Tamu	12 Laporan	2.11.01.2.06.0008 Fasilitasi Kunjungan Tamu	Dokumen Penyelenggaraan pelayanan administrasi umum	6 Jenis	Kota Cirebon, Kesambi, Pekiringan	27.000.000,00	11.979.000,00	0,00	

No	PROGRAM			KEGIATAN			SUB KEGIATAN				PLAFON ANGGARAN SEMENTARA (Rp)	PRAKIRAAN MAJU		KET
	Program	Indikator Kinerja		Kegiatan	Indikator Kinerja		Sub Kegiatan	Indikator Kinerja		Lokasi Sub Kegiatan		N+1	N+2	
		Hasil Program	Target Capaian		Keluaran Kegiatan	Target Capaian		Keluaran Sub Kegiatan	Target Capaian					
				2.11.01.2.06 Administrasi Umum Perangkat Daerah	Jumlah Laporan Penyelenggaraan Rapat Koordinasi dan Konsultasi SKPD	12 Laporan	2.11.01.2.06.0009 Penyelenggaraan Rapat Koordinasi dan Konsultasi SKPD	Dokumen Penyelenggaraan pelayanan administrasi umum	6 Jenis	Kota Cirebon, Kesambi, Pekiringan	347.803.952,00	430.117.575,00	0,00	
				2.11.01.2.07 Pengadaan Barang Milik Daerah Penunjang Urusan Pemerintah Daerah	Jumlah Unit Kendaraan Perorangan Dinas atau Kendaraan Dinas Jabatan yang Disediakan	0 Unit	2.11.01.2.07.0001 Pengadaan Kendaraan Perorangan Dinas atau Kendaraan Dinas Jabatan	Dokumen hasil pengadaan Barang Milik Daerah pada Perangkat Daerah	4 Jenis	Kota Cirebon, Kesambi, Pekiringan	0,00	40.046.329,00	0,00	
				2.11.01.2.07 Pengadaan Barang Milik Daerah Penunjang Urusan Pemerintah Daerah	Jumlah Paket Mebel yang Disediakan	10 Unit	2.11.01.2.07.0005 Pengadaan Mebel	Dokumen hasil pengadaan Barang Milik Daerah pada Perangkat Daerah	4 Jenis	Kota Cirebon, Kesambi, Pekiringan	63.534.675,00	12.585.936,00	0,00	
				2.11.01.2.07 Pengadaan Barang Milik Daerah Penunjang Urusan Pemerintah Daerah	Jumlah Unit Sarana dan Prasarana Gedung Kantor atau Bangunan Lainnya yang Disediakan	13 Unit	2.11.01.2.07.0010 Pengadaan Sarana dan Prasarana Gedung Kantor atau Bangunan Lainnya	Dokumen hasil pengadaan Barang Milik Daerah pada Perangkat Daerah	4 Jenis	Kota Cirebon, Kesambi, Pekiringan	105.637.207,00	88.635.610,00	0,00	
				2.11.01.2.07 Pengadaan Barang Milik Daerah Penunjang Urusan Pemerintah Daerah	Jumlah Unit Sarana dan Prasarana Pendukung Gedung Kantor atau Bangunan Lainnya yang Disediakan	70 Unit	2.11.01.2.07.0011 Pengadaan Sarana dan Prasarana Pendukung Gedung Kantor atau Bangunan Lainnya	Dokumen hasil pengadaan Barang Milik Daerah pada Perangkat Daerah	4 Jenis	Kota Cirebon, Kesambi, Pekiringan	0,00	18.780.676,00	0,00	
				2.11.01.2.08 Penyediaan Jasa Penunjang Urusan Pemerintahan Daerah	Jumlah Laporan Penyediaan Jasa Surat Menyurat	1 Laporan	2.11.01.2.08.0001 Penyediaan Jasa Surat Menyurat	Dokumen penyediaan jasa penunjang urusan pemerintahan daerah pada Perangkat daerah	4 Jenis	Kota Cirebon, Kesambi, Pekiringan	15.000.000,00	7.045.245,00	0,00	
				2.11.01.2.08 Penyediaan Jasa Penunjang Urusan Pemerintahan Daerah	Jumlah Laporan Penyediaan Jasa Komunikasi, Sumber Daya Air dan Listrik yang Disediakan	12 Laporan	2.11.01.2.08.0002 Penyediaan Jasa Komunikasi, Sumber Daya Air dan Listrik	Dokumen penyediaan jasa penunjang urusan pemerintahan daerah pada Perangkat daerah	4 Jenis	Kota Cirebon, Kesambi, Pekiringan	249.840.000,00	263.091.583,00	0,00	
				2.11.01.2.08 Penyediaan Jasa Penunjang Urusan Pemerintahan Daerah	Jumlah Laporan Penyediaan Jasa Pelayanan Umum Kantor yang Disediakan	12 Laporan	2.11.01.2.08.0004 Penyediaan Jasa Pelayanan Umum Kantor	Dokumen penyediaan jasa penunjang urusan pemerintahan daerah pada Perangkat daerah	4 Jenis	Kota Cirebon, Kesambi, Pekiringan	1.027.100.711,00	1.185.759.176,00	0,00	

No	PROGRAM			KEGIATAN			SUB KEGIATAN				PLAFON ANGGARAN SEMENTARA (Rp)	PRAKIRAAN MAJU		KET
	Program	Indikator Kinerja		Kegiatan	Indikator Kinerja		Sub Kegiatan	Indikator Kinerja		Lokasi Sub Kegiatan		N+1	N+2	
		Hasil Program	Target Capaian		Keluaran Kegiatan	Target Capaian		Keluaran Sub Kegiatan	Target Capaian					
				2.11.01.2.09 Pemeliharaan Barang Milik Daerah Penunjang Urusan Pemerintahan Daerah	Jumlah Kendaraan Perorangan Dinas atau Kendaraan Dinas Jabatan yang Dipelihara dan dibayarkan Pajaknya	1 Unit	2.11.01.2.09.0001 Penyediaan Jasa Pemeliharaan, Biaya Pemeliharaan, dan Pajak Kendaraan Perorangan Dinas atau Kendaraan Dinas Jabatan	Dokumen hasil pemeliharaan Barang Milik Daerah pada Perangkat Daerah	4 Jenis	Kota Cirebon, Kesambi, Pekiringan	42.808.000,00	60.368.105,00	0,00	
				2.11.01.2.09 Pemeliharaan Barang Milik Daerah Penunjang Urusan Pemerintahan Daerah	Jumlah Kendaraan Dinas Operasional atau Lapangan yang Dipelihara dan dibayarkan Pajak dan Perizinannya	35 Unit	2.11.01.2.09.0002 Penyediaan Jasa Pemeliharaan, Biaya Pemeliharaan, Pajak dan Perizinan Kendaraan Dinas Operasional atau Lapangan	Dokumen hasil pemeliharaan Barang Milik Daerah pada Perangkat Daerah	4 Jenis	Kota Cirebon, Kesambi, Pekiringan	569.878.000,00	705.005.024,00	0,00	
				2.11.01.2.09 Pemeliharaan Barang Milik Daerah Penunjang Urusan Pemerintahan Daerah	Jumlah Gedung Kantor dan Bangunan Lainnya yang Dipelihara/Direhabilitasi	5 Unit	2.11.01.2.09.0009 Pemeliharaan/Rehabilitasi Gedung Kantor dan Bangunan Lainnya	Dokumen hasil pemeliharaan Barang Milik Daerah pada Perangkat Daerah	4 Jenis	Kota Cirebon, Kesambi, Pekiringan	150.020.430,00	200.000.000,00	0,00	
				2.11.01.2.09 Pemeliharaan Barang Milik Daerah Penunjang Urusan Pemerintahan Daerah	Jumlah Sarana dan Prasarana Gedung Kantor atau Bangunan Lainnya yang Dipelihara/Direhabilitasi	50 Unit	2.11.01.2.09.0010 Pemeliharaan/Rehabilitasi Sarana dan Prasarana Gedung Kantor atau Bangunan Lainnya	Dokumen hasil pemeliharaan Barang Milik Daerah pada Perangkat Daerah	4 Jenis	Kota Cirebon, Kesambi, Pekiringan	63.544.000,00	72.863.599,00	0,00	
	2.11.02 PROGRAM PERENCANAAN LINGKUNGAN HIDUP	Persentase dokumen perencanaan lingkungan yang digunakan sebagai bahan rencana pembangunan berkelanjutan	75,00 Persen											
				2.11.02.2.01 Rencana Perlindungan dan Pengelolaan Lingkungan Hidup (RPPLH) Kabupaten/Kota	Jumlah Dokumen Telaahan Kebijakan yang Telah Mengakomodir RPPLH Kabupaten/Kota	2 Dokumen	2.11.02.2.01.0002 Pengendalian Pelaksanaan RPPLH Kabupaten/Kota	Dokumen Penyusunan, Penetapan dan Pengendalian Pelaksanaan RPPLH	1 Dokumen	Kota Cirebon, Semua Kecamatan, Semua Kel/Desa	192.499.492,00	95.000.000,00	0,00	
				2.11.02.2.02 Penyelenggaraan Kajian Lingkungan Hidup Strategis (KLHS) Kabupaten/Kota	Jumlah Dokumen KLHS RPJPD/RPJMD Kabupaten/Kota yang Disusun	1 Dokumen	2.11.02.2.02.0002 Pembuatan dan Pelaksanaan KLHS RPJPD/RPJMD	Dokumen Kajian Lingkungan Hidup Strategis (KLHS) yang disusun	2 Dokumen	Kota Cirebon, Semua Kecamatan, Semua Kel/Desa	206.193.179,00	0,00	0,00	
	2.11.03 PROGRAM PENGENDALIAN PENCEMARAN DAN/ATAU KERUSAKAN LINGKUNGAN HIDUP	Persentase Tingkat Pencemaran Lingkungan	10,00 Persen											

No	PROGRAM			KEGIATAN			SUB KEGIATAN				PLAFON ANGGARAN SEMENTARA (Rp)	PRAKIRAAN MAJU		KET
	Program	Indikator Kinerja		Kegiatan	Indikator Kinerja		Sub Kegiatan	Indikator Kinerja		Lokasi Sub Kegiatan		N+1	N+2	
		Hasil Program	Target Capaian		Keluaran Kegiatan	Target Capaian		Keluaran Sub Kegiatan	Target Capaian					
				2.11.03.2.01 Pencegahan Pencemaran dan/atau Kerusakan Lingkungan Hidup Kabupaten/Kota	Jumlah Dokumen Uji Kualitas Lingkungan Hidup Dilaksanakan Terhadap Media Tanah, Air, Udara, dan Laut	2 Dokumen	2.11.03.2.01.0001 Koordinasi, Sinkronisasi, dan Pelaksanaan Pencegahan Pencemaran Lingkungan Hidup Dilaksanakan Terhadap Media Tanah, Air, Udara, dan Laut	Dokumen Pencegahan Pencemaran dan/atau Kerusakan Lingkungan Hidup	5 Dokumen	Kota Cirebon, Semua Kecamatan, Semua Kel/Desa	117.372.090,00	375.000.000,00	0,00	
				2.11.03.2.01 Pencegahan Pencemaran dan/atau Kerusakan Lingkungan Hidup Kabupaten/Kota	Jumlah Dokumen Hasil Koordinasi dan Sinkronisasi Inventarisasi Gas Rumah Kaca dari Sektor Lingkungan Hidup yang Dilaksanakan	2 Dokumen	2.11.03.2.01.0002 Koordinasi, Sinkronisasi dan Pelaksanaan Pengendalian Emisi Gas Rumah Kaca, Mitigasi dan Adaptasi Perubahan Iklim	Dokumen Pencegahan Pencemaran dan/atau Kerusakan Lingkungan Hidup	5 Dokumen	Kota Cirebon, Semua Kecamatan, Semua Kel/Desa	81.348.995,00	365.000.000,00	0,00	
				2.11.03.2.01 Pencegahan Pencemaran dan/atau Kerusakan Lingkungan Hidup Kabupaten/Kota	Jumlah dokumen status lingkungan hidup daerah yang disusun	1 Dokumen	2.11.03.2.01.0011 Penyusunan dokumen status lingkungan hidup daerah	Dokumen Pencegahan Pencemaran dan/atau Kerusakan Lingkungan Hidup	5 Dokumen	Kota Cirebon, Semua Kecamatan, Semua Kel/Desa	12.550.761,00	0,00	0,00	
				2.11.03.2.01 Pencegahan Pencemaran dan/atau Kerusakan Lingkungan Hidup Kabupaten/Kota	Jumlah pengujian yang dilaksanakan oleh laboratorium lingkungan	1 Dokumen	2.11.03.2.01.0015 Pengelolaan Laboratorium Lingkungan Hidup kabupaten/kota	Dokumen Pencegahan Pencemaran dan/atau Kerusakan Lingkungan Hidup	5 Dokumen	Kota Cirebon, Semua Kecamatan, Semua Kel/Desa	0,00	390.000.000,00	0,00	
				2.11.03.2.02 Penanggulangan Pencemaran dan/atau Kerusakan Lingkungan Hidup Kabupaten/Kota	Jumlah Laporan Sosialisasi Informasi Peringatan Pencemaran dan/atau Kerusakan Lingkungan Hidup pada Masyarakat di Kabupaten/Kota yang Dilaksanakan	3 Laporan	2.11.03.2.02.0001 Pemberian Informasi Peringatan Pencemaran dan/atau Kerusakan Lingkungan Hidup pada Masyarakat	Laporan penanggulangan pencemaran dan/atau Kerusakan Lingkungan Hidup	3 Laporan	Kota Cirebon, Semua Kecamatan, Semua Kel/Desa	69.451.141,00	20.449.605,00	0,00	
				2.11.03.2.02 Penanggulangan Pencemaran dan/atau Kerusakan Lingkungan Hidup Kabupaten/Kota	Jumlah Sumber Pencemar dan/atau Kerusakan Lingkungan Hidup yang Dihentikan	3 Titik	2.11.03.2.02.0003 Penghentian Pencemaran dan/atau Kerusakan Lingkungan Hidup	Laporan penanggulangan pencemaran dan/atau Kerusakan Lingkungan Hidup	3 Laporan	Kota Cirebon, Kesambi, Pekiringan	39.262.663,00	120.111.134,00	0,00	
				2.11.03.2.03 Pemulihan Pencemaran dan/atau Kerusakan Lingkungan Hidup Kabupaten/Kota	Jumlah Dokumen Hasil Koordinasi dan Sinkronisasi Penghentian Sumber Pencemaran Kewenangan Pemerintah dan/atau Provinsi dan/atau Sektor Lain hingga Terhentinya Sumber Pencemaran yang Dilaksanakan	0 Dokumen	2.11.03.2.03.0001 Koordinasi dan Sinkronisasi Penghentian Sumber Pencemaran	Dokumen Hasil Koordinasi dan Sinkronisasi Pemulihan Pencemaran dan/atau Kerusakan Lingkungan Hidup	5 Dokumen	Kota Cirebon, Kesambi, Pekiringan	0,00	63.959.129,00	0,00	

No	PROGRAM			KEGIATAN			SUB KEGIATAN				PLAFON ANGGARAN SEMENTARA (Rp)	PRAKIRAAN MAJU		KET
	Program	Indikator Kinerja		Kegiatan	Indikator Kinerja		Sub Kegiatan	Indikator Kinerja		Lokasi Sub Kegiatan		N+1	N+2	
		Hasil Program	Target Capaian		Keluaran Kegiatan	Target Capaian		Keluaran Sub Kegiatan	Target Capaian					
				2.11.03.2.03 Pemulihan Pencemaran dan/atau Kerusakan Lingkungan Hidup Kabupaten/Kota	jumlah kegiatan koordinasi dan sinkronisasi restorasi di kabupaten/kota yang dilaksanakan	0 Kegiatan	2.11.03.2.03.0007 Koordinasi dan Sinkronisasi restorasi	Dokumen Hasil Koordinasi dan Sinkronisasi Pemulihan Pencemaran dan/atau Kerusakan Lingkungan Hidup	5 Dokumen	Kota Cirebon, Kesambi, Pekiringan	0,00	36.300.000,00	0,00	
				2.11.03.2.03 Pemulihan Pencemaran dan/atau Kerusakan Lingkungan Hidup Kabupaten/Kota	jumlah kegiatan koordinasi dan sinkronisasi remediasi di kabupaten/kota yang dilaksanakan	1 Kegiatan	2.11.03.2.03.0008 Koordinasi dan Sinkronisasi remediasi	Dokumen Hasil Koordinasi dan Sinkronisasi Pemulihan Pencemaran dan/atau Kerusakan Lingkungan Hidup	5 Dokumen	Kota Cirebon, Kesambi, Pekiringan	39.842.488,00	13.311.065,00	0,00	
				2.11.03.2.03 Pemulihan Pencemaran dan/atau Kerusakan Lingkungan Hidup Kabupaten/Kota	jumlah kegiatan koordinasi dan sinkronisasi rehabilitasi di kabupaten/kota yang dilaksanakan	3 Kegiatan	2.11.03.2.03.0013 Koordinasi dan Sinkronisasi rehabilitasi	Dokumen Hasil Koordinasi dan Sinkronisasi Pemulihan Pencemaran dan/atau Kerusakan Lingkungan Hidup	5 Dokumen	Kota Cirebon, Semua Kecamatan, Semua Kel/Desa	39.059.563,00	179.987.207,00	0,00	
	2.11.04 PROGRAM PENGELOLAAN KEANEKARAGAMAN HAYATI (KEHATI)	Persentase peningkatan penataaan Taman Keanekaragaman Hayati	67,67 Persen											
				2.11.04.2.01 Pengelolaan Keanekaragaman Hayati Kabupaten/Kota	Jumlah Dokumen Rencana Induk Pengelolaan Kehati yang Disusun	0 Dokumen	2.11.04.2.01.0001 Penyusunan dan Penetapan Rencana Pengelolaan Keanekaragaman Hayati	Jumlah Flora di kawasan taman kehati	66 Jenis	Kota Cirebon, Kesambi, Pekiringan	0,00	0,00	0,00	
				2.11.04.2.01 Pengelolaan Keanekaragaman Hayati Kabupaten/Kota	Jumlah Sarana dan Prasarana Keanekaragaman Hayati yang Dikelola	5 Unit	2.11.04.2.01.0007 Pengelolaan Sarana dan Prasarana Keanekaragaman Hayati	Jumlah Flora di kawasan taman kehati	66 Jenis	Kota Cirebon, Kesambi, Pekiringan	41.115.702,00	169.678.747,00	0,00	
				2.11.04.2.01 Pengelolaan Keanekaragaman Hayati Kabupaten/Kota	Unit Taman Kehati Di Luar Kawasan Hutan yang Dikelola Lingkup Kewenangan Kabupaten/Kota	1 Unit	2.11.04.2.01.0009 Pengelolaan Taman Keanekaragaman Hayati di Luar Kawasan Hutan	Jumlah Flora di kawasan taman kehati	66 Jenis	Kota Cirebon, Kesambi, Pekiringan	161.184.875,00	250.000.000,00	0,00	
	2.11.05 PROGRAM PENGENDALIAN BAHAN BERBAHAYA DAN BERACUN (B3) DAN LIMBAH BAHAN BERBAHAYA DAN BERACUN (LIMBAH B3)	Persentase pembinaan teknis Pengelolaan Limbah B3	40,00 Persen											

No	PROGRAM			KEGIATAN			SUB KEGIATAN				PLAFON ANGGARAN SEMENTARA (Rp)	PRAKIRAAN MAJU		KET
	Program	Indikator Kinerja		Kegiatan	Indikator Kinerja		Sub Kegiatan	Indikator Kinerja		Lokasi Sub Kegiatan		N+1	N+2	
		Hasil Program	Target Capaian		Keluaran Kegiatan	Target Capaian		Keluaran Sub Kegiatan	Target Capaian					
				2.11.05.2.01 Penyimpanan sementara Limbah B3	Jumlah Laporan Kegiatan Verifikasi Lapangan Pemenuhan Komitmen Persetujuan/Izin Penyimpanan sementara dan Pengumpulan Limbah B3	2 Laporan	2.11.05.2.01.0002 Verifikasi Lapangan untuk Memastikan Pemenuhan Persyaratan Administrasi dan Teknis Penyimpanan sementara Limbah B3	Laporan verifikasi teknis pengelolaan limbah B3 untuk kegiatan penyimpanan sementara limbah B3	2 Laporan	Kota Cirebon, Kesambi, Pekiringan	96.196.000,00	169.311.785,00	0,00	
				2.11.05.2.02 Pengumpulan Limbah B3 dalam 1 (Satu) Daerah Kabupaten/Kota	Jumlah Dokumen Hasil Koordinasi & Sinkronisasi Pengelolaan Limbah B3 dengan Pemerintah dan Pemerintah Provinsi dalam rangka Pengangkutan, Pemanfaatan, Pengolahan, dan/atau Penimbunan yang Bukan Menjadi Kewenangan Pemda Kabupaten/Kota serta Pelaksanaan Pengumpulan dan Penyimpanan sementara Limbah B3 yang Sesuai dengan Kewenangannya	2 Dokumen	2.11.05.2.02.0002 Koordinasi dan Sinkronisasi Pengelolaan Limbah B3 dengan Pemerintah Provinsi dalam rangka Pengangkutan, Pemanfaatan, Pengolahan, dan/atau Penimbunan	Dokumen koordinasi hasil pengumpulan Limbah B3	2 Dokumen	Kota Cirebon, Kesambi, Pekiringan	13.872.247,00	97.222.912,00	0,00	
	2.11.06 PROGRAM PEMBINAAN DAN PENGAWASAN TERHADAP IZIN LINGKUNGAN DAN IZIN PERLINDUNGAN DAN PENGELOLAAN LINGKUNGAN HIDUP (PPLH)	Cakupan pembinaan dan pengawasan terkait ketaatan penangungjawab usaha dan/atau kegiatan yang diawasi ketaatannya terhadap Ijin lingkungan, Ijin PPLH dan PUU LH yang diterbitkan	72,73 Persen											
				2.11.06.2.01 Pembinaan dan Pengawasan Terhadap Usaha dan/atau Kegiatan yang Izin Lingkungan dan Izin PPLH Diterbitkan oleh Pemerintah Daerah Kabupaten/Kota	Jumlah Rekomendasi dan/atau Persetujuan Teknis, Persetujuan Lingkungan, dan Surat Kelayakan Operasi yang Diberikan	35 Dokumen	2.11.06.2.01.0001 Fasilitasi Pemenuhan Ketentuan dan Kewajiban Izin Lingkungan dan/atau Izin PPLH	Dokumen Pembinaan dan Pengawasan Terhadap Usaha dan/atau Kegiatan yang Izin Lingkungan dan Izin PPLH Diterbitkan oleh Pemerintah Daerah	3 Dokumen	Kota Cirebon, Semua Kecamatan, Semua Kel/Desa	60.853.475,00	75.217.592,00	0,00	

No	PROGRAM			KEGIATAN			SUB KEGIATAN				PLAFON ANGGARAN SEMENTARA (Rp)	PRAKIRAAN MAJU		KET
	Program	Indikator Kinerja		Kegiatan	Indikator Kinerja		Sub Kegiatan	Indikator Kinerja		Lokasi Sub Kegiatan		N+1	N+2	
		Hasil Program	Target Capaian		Keluaran Kegiatan	Target Capaian		Keluaran Sub Kegiatan	Target Capaian					
				2.11.06.2.01 Pembinaan dan Pengawasan Terhadap Usaha dan/atau Kegiatan yang Izin Lingkungan dan Izin PPLH Diterbitkan oleh Pemerintah Daerah Kabupaten/Kota	Jumlah PPLHD yang ditingkatkan kapasitasnya	4 Orang	2.11.06.2.01.0007 Pengembangan Kapasitas Pejabat Pengawas Lingkungan Hidup	Dokumen Pembinaan dan Pengawasan Terhadap Usaha dan/atau Kegiatan yang Izin Lingkungan dan Izin PPLH Diterbitkan oleh Pemerintah Daerah	3 Dokumen	Kota Cirebon, Semua Kecamatan, Semua Kel/Desa	0,00	50.000.000,00	0,00	
				2.11.06.2.01 Pembinaan dan Pengawasan Terhadap Usaha dan/atau Kegiatan yang Izin Lingkungan dan Izin PPLH Diterbitkan oleh Pemerintah Daerah Kabupaten/Kota	Jumlah Badan usaha dan/atau kegiatan yang diawasi	80 Badan Usaha	2.11.06.2.01.0009 Pengawasan Perizinan Berusaha atau Persetujuan Pemerintah terkait Persetujuan Lingkungan yang diterbitkan oleh Pemerintah Daerah Kabupaten/Kota dan Peraturan Perundang-undangan di bidang Perlindungan dan Pengelolaan Lingkungan Hidup	Dokumen Pembinaan dan Pengawasan Terhadap Usaha dan/atau Kegiatan yang Izin Lingkungan dan Izin PPLH Diterbitkan oleh Pemerintah Daerah	3 Dokumen	Kota Cirebon, Semua Kecamatan, Semua Kel/Desa	69.145.475,00	75.482.967,00	0,00	
	2.11.07 PROGRAM PENGAKUAN KEBERADAAN MASYARAKAT HUKUM ADAT (MHA), KEARIFAN LOKAL DAN HAK MHA YANG TERKAIT DENGAN PPLH	Persentase inventarisasi potensi keberadaan MHA yang terkait dengan PPLH	60,00 Persen											
				2.11.07.2.01 Pengakuan MHA, Kearifan Lokal, Pengetahuan Tradisional, dan Hak MHA yang Terkait dengan PPLH	Jumlah Dokumen Hasil Koordinasi, Sinkronisasi, Penyediaan Data dan Informasi Pengakuan Keberadaan MHA Kearifan Lokal atau Pengetahuan Tradisional dan Hak Kearifan Lokal atau Pengetahuan Tradisional dan Hak MHA Terkait dengan PPLH	1 Dokumen	2.11.07.2.01.0001 Koordinasi, Sinkronisasi, Penyediaan Data, dan Informasi Pengakuan Keberadaan MHA Kearifan Lokal atau Pengetahuan Tradisional dan Hak Kearifan Lokal atau Pengetahuan Tradisional dan Hak MHA Terkait dengan PPLH	Jumlah dokumen Inventarisasi data dan Informasi Keberadaan MHA Kearifan Lokal atau Pengetahuan Tradisional dan Hak Kearifan Lokal atau Pengetahuan Tradisional dan Hak MHA Terkait dengan PPLH	1 Dokumen	Kota Cirebon, Semua Kecamatan, Semua Kel/Desa	0,00	65.368.151,00	0,00	
	2.11.08 PROGRAM PENINGKATAN PENDIDIKAN, PELATIHAN DAN PENYULUHAN LINGKUNGAN HIDUP UNTUK MASYARAKAT	Persentase peningkatan kapasitas masyarakat dalam pengelolaan lingkungan hidup	26,67 Persen											

No	PROGRAM			KEGIATAN			SUB KEGIATAN				PLAFON ANGGARAN SEMENTARA (Rp)	PRAKIRAAN MAJU		KET
	Program	Indikator Kinerja		Kegiatan	Indikator Kinerja		Sub Kegiatan	Indikator Kinerja		Lokasi Sub Kegiatan		N+1	N+2	
		Hasil Program	Target Capaian		Keluaran Kegiatan	Target Capaian		Keluaran Sub Kegiatan	Target Capaian					
				2.11.08.2.01 Penyelenggaraan Pendidikan, Pelatihan, dan Penyuluhan Lingkungan Hidup untuk Lembaga Kemasyarakatan Tingkat Daerah Kabupaten/Kota	Jumlah Pendampingan Pembinaan Gerakan Peduli dan Berbudaya Lingkungan Hidup yang Dilaksanakan	1 Dokumen	2.11.08.2.01.0002 Pendampingan Gerakan Peduli Lingkungan Hidup	Jumlah pelaksanaan penyelenggaraan peningkatan kapasitas dan kompetensi Sumber Daya Manusia Bidang Lingkungan Hidup	2 Kali	Kota Cirebon, Semua Kecamatan, Semua Kel/Desa	115.633.040,00	33.062.500,00	0,00	
				2.11.08.2.01 Penyelenggaraan Pendidikan, Pelatihan, dan Penyuluhan Lingkungan Hidup untuk Lembaga Kemasyarakatan Tingkat Daerah Kabupaten/Kota	Jumlah lembaga pendidikan formal/lembaga masyarakat/komunitas/kelompok masyarakat yang meningkat kapasitas dan kompetensinya terkait PPLH	2 Lembaga	2.11.08.2.01.0005 Peningkatan Kapasitas dan Kompetensi Sumber Daya Manusia Bidang lingkungan hidup untuk Lembaga pendidikan formal/lembaga masyarakat/komunitas/kelompok masyarakat	Jumlah pelaksanaan penyelenggaraan peningkatan kapasitas dan kompetensi Sumber Daya Manusia Bidang Lingkungan Hidup	2 Kali	Kota Cirebon, Semua Kecamatan, Semua Kel/Desa	84.020.428,00	26.450.000,00	0,00	
	2.11.09 PROGRAM PENGHARGAAN LINGKUNGAN HIDUP UNTUK MASYARAKAT	Persentase penghargaan lingkungan hidup yang diberikan	22,22 Persen											
				2.11.09.2.01 Pemberian Penghargaan Lingkungan Hidup Tingkat Daerah Kabupaten/Kota	Jumlah Masyarakat/ Lembaga Masyarakat/Dunia Usaha/Dunia Pendidikan/Filantrophi yang Dinilai Kinerjanya dalam rangka PPLH	2 Entitas	2.11.09.2.01.0001 Penilaian Kinerja Masyarakat/Lembaga Masyarakat/Dunia Usaha/Dunia Pendidikan/Filantropi dalam Perlindungan dan Pengelolaan Lingkungan Hidup	Jumlah penghargaan lingkungan hidup yang diberikan	3 Penghargaan	Kota Cirebon, Semua Kecamatan, Semua Kel/Desa	228.411.533,00	215.765.750,00	0,00	
	2.11.10 PROGRAM PENANGANAN PENGADUAN LINGKUNGAN HIDUP	Persentase penanganan pengaduan masyarakat terkait ijin lingkungan, ijin PPLH dan PUU LH yang di terbitkan oleh Pemerintah Daerah Kabupaten/Kota, lokasi usaha dan dampaknya di Daerah Kabupaten/Kota	100 Persen											
				2.11.10.2.01 Penyelesaian Pengaduan Masyarakat di Bidang Perlindungan dan Pengelolaan Lingkungan Hidup (PPLH) Kabupaten/Kota	Jumlah pengaduan permasalahan Pencemaran dan Perusakan Lingkungan Hidup tingkat Kabupaten/Kota yang ditindaklanjuti/ ditangani	12 Pengaduan	2.11.10.2.01.0004 Pengelolaan Pengaduan permasalahan Pencemaran dan Perusakan Lingkungan Hidup tingkat Kabupaten/Kota	Dokumen penyelesaian pengaduan Masyarakat di Bidang Perlindungan dan Pengelolaan Lingkungan Hidup (PPLH)	2 Dokumen	Kota Cirebon, Semua Kecamatan, Semua Kel/Desa	73.115.961,00	67.372.083,00	0,00	

No	PROGRAM			KEGIATAN			SUB KEGIATAN				PLAFON ANGGARAN SEMENTARA (Rp)	PRAKIRAAN MAJU		KET
	Program	Indikator Kinerja		Kegiatan	Indikator Kinerja		Sub Kegiatan	Indikator Kinerja		Lokasi Sub Kegiatan		N+1	N+2	
		Hasil Program	Target Capaian		Keluaran Kegiatan	Target Capaian		Keluaran Sub Kegiatan	Target Capaian					
				2.11.10.2.01 Penyelesaian Pengaduan Masyarakat di Bidang Perlindungan dan Pengelolaan Lingkungan Hidup (PPLH) Kabupaten/Kota	Jumlah sengketa lingkungan hidup yang ditangani yang menjadi kewenangan kabupaten/kota	0 Perkara	2.11.10.2.01.0005 Penyelesaian sengketa lingkungan hidup yang ditangani yang menjadi kewenangan kabupaten/kota	Dokumen penyelesaian pengaduan Masyarakat di Bidang Perlindungan dan Pengelolaan Lingkungan Hidup (PPLH)	2 Dokumen	Kota Cirebon, Semua Kecamatan, Semua Kel/Desa	0,00	1.826.951,00	0,00	
				2.11.10.2.01 Penyelesaian Pengaduan Masyarakat di Bidang Perlindungan dan Pengelolaan Lingkungan Hidup (PPLH) Kabupaten/Kota	Jumlah penerapan sanksi administratif yang dikenakan kepada penanggung jawab usaha/kegiatan yang tidak taat dan menjadi kewenangan kabupaten/kota	30 Perkara	2.11.10.2.01.0006 Penerapan sanksi administrasi yang menjadi kewenangan kabupaten/kota	Dokumen penyelesaian pengaduan Masyarakat di Bidang Perlindungan dan Pengelolaan Lingkungan Hidup (PPLH)	2 Dokumen	Kota Cirebon, Semua Kecamatan, Semua Kel/Desa	11.801.961,00	198.375.000,00	0,00	
	2.11.11 PROGRAM PENGELOLAAN PERSAMPAHAN	Persentase sampah yang terkelola	100 Persen											
				2.11.11.2.01 Pengelolaan Sampah	Jumlah Masyarakat, Kelompok Masyarakat atau Para Pihak Lainnya yang Terlibat Aktif dalam Kegiatan Pengelolaan Sampah Berbasis Masyarakat	40 Kelompok	2.11.11.2.01.0004 Peningkatan Peran Serta Masyarakat dalam Pengelolaan Persampahan	Jumlah Sampah yang dikelola	75.848 Ton	Kota Cirebon, Semua Kecamatan, Semua Kel/Desa	69.999.478,00	120.000.000,00	0,00	
				2.11.11.2.01 Pengelolaan Sampah	Jumlah Sarana dan Prasarana Penanganan Sampah untuk Kegiatan Pemilahan, Pengumpulan, Pengangkutan, Pengolahan, dan Pemrosesan Akhir	3 Unit	2.11.11.2.01.0007 Penyediaan Sarana dan Prasarana Pengelolaan Persampahan di TPA/TPST/SPA Kabupaten/Kota	Jumlah Sampah yang dikelola	75.848 Ton	Kota Cirebon, Semua Kecamatan, Semua Kel/Desa	78.872.343,00	3.423.233.477,00	0,00	
				2.11.11.2.01 Pengelolaan Sampah	Jumlah dokumen kebijakan dan strategi daerah pengelolaan sampah kabupaten/kota yang disusun dan ditetapkan	3 Dokumen	2.11.11.2.01.0008 Penyusunan Rencana, Kebijakan dan Strategi Daerah Pengelolaan Sampah kabupaten/kota	Jumlah Sampah yang dikelola	75.848 Ton	Kota Cirebon, Semua Kecamatan, Semua Kel/Desa	11.100.000,00	75.000.000,00	0,00	
				2.11.11.2.01 Pengelolaan Sampah	Jumlah laporan pemantauan pembinaan, verifikasi dan pengawasan atas penerapan Rencana, Kebijakan dan Teknis pengelolaan Sampah kabupaten/kota	2 Dokumen	2.11.11.2.01.0011 Pelaksanaan pemantauan, pembinaan, verifikasi dan pengawasan atas penerapan Rencana, Kebijakan dan Teknis pengelolaan Sampah kabupaten/kota	Jumlah Sampah yang dikelola	75.848 Ton	Kota Cirebon, Semua Kecamatan, Semua Kel/Desa	54.951.055,00	0,00	0,00	

No	PROGRAM			KEGIATAN			SUB KEGIATAN				PLAFON ANGGARAN SEMENTARA (Rp)	PRAKIRAAN MAJU		KET
	Program	Indikator Kinerja		Kegiatan	Indikator Kinerja		Sub Kegiatan	Indikator Kinerja		Lokasi Sub Kegiatan		N+1	N+2	
		Hasil Program	Target Capaian		Keluaran Kegiatan	Target Capaian		Keluaran Sub Kegiatan	Target Capaian					
				2.11.11.2.01 Pengelolaan Sampah	Jumlah sampah yang tertangani melalui proses pemilahan dan pengolahan sampah di instalasi pengolahan sampah TPS3R, PDU, TPST, SPA, PSEL/PLTSa, RDF, pusat pengomposan, biodigester, Bank sampah dan fasilitas lainnya sesuai dengan peraturan perundangan	24 Ton	2.11.11.2.01.0017 Penanganan sampah melalui pemilahan dan pengolahan sampah di instalasi pengolahan sampah TPS3R, PDU, TPST, TPS, SPA, PSEL/PLTSa, RDF, pusat pengomposan, biodigester, Bank Sampah dan fasilitas lainnya sesuai dengan peraturan perundangan	Jumlah Sampah yang dikelola	75.848 Ton	Kota Cirebon, Semua Kecamatan, Semua Kel/Desa	430.810.698,00	590.568.938,00	0,00	
				2.11.11.2.01 Pengelolaan Sampah	Jumlah laporan hasil kegiatan pengurangan sampah melalui pembatasan timbulan sampah	4 Laporan	2.11.11.2.01.0018 Pengurangan sampah melalui pembatasan timbulan sampah	Jumlah Sampah yang dikelola	75.848 Ton	Kota Cirebon, Semua Kecamatan, Semua Kel/Desa	39.948.780,00	0,00	0,00	
				2.11.11.2.01 Pengelolaan Sampah	Jumlah Sarana dan Prasarana Penanganan Sampah untuk Kegiatan Pemilahan, Pengumpulan, Pengangkutan, Pengolahan, dan Pemrosesan Akhir	0 Unit	2.11.11.2.01.0007 Penyediaan Sarana dan Prasarana Pengelolaan Persampahan di TPA/TPST/SPA Kabupaten/Kota	Jumlah Sampah yang dikelola	75.848 Ton	Kota Cirebon, Semua Kecamatan, Semua Kel/Desa	0,00	3.573.181.026,00	0,00	
				2.11.11.2.01 Pengelolaan Sampah	Jumlah sarana dan prasarana penanganan sampah yang beroperasi dan terpelihara dengan baik	6 Unit	2.11.11.2.01.0015 Penanganan sampah melalui pengoperasian dan pemeliharaan sarana dan prasarana penanganan sampah	Jumlah Sampah yang dikelola	75.848 Ton	Kota Cirebon, Semua Kecamatan, Semua Kel/Desa	2.006.115.701,00	0,00	0,00	
				2.11.11.2.01 Pengelolaan Sampah	jumlah sampah yang tertangani melalui pemrosesan akhir sampah di TPA/TPST kabupaten/kota atau TPA/TPST Regional	53093 Ton	2.11.11.2.01.0020 Penanganan sampah melalui pemrosesan akhir sampah di TPA/TPST kabupaten/kota atau TPA/TPST Regional	Jumlah Sampah yang dikelola	75.848 Ton	Kota Cirebon, Harjamukti, Argasunya	848.547.611,00	846.080.677,00	0,00	
				2.11.11.2.01 Pengelolaan Sampah	Jumlah Sarana dan Prasarana Penanganan Sampah untuk Kegiatan Pemilahan, Pengumpulan, Pengangkutan, Pengolahan, dan Pemrosesan Akhir	0 Unit	2.11.11.2.01.0007 Penyediaan Sarana dan Prasarana Pengelolaan Persampahan di TPA/TPST/SPA Kabupaten/Kota	Jumlah Sampah yang dikelola	75.848 Ton	Kota Cirebon, Semua Kecamatan, Semua Kel/Desa	0,00	3.887.388.993,00	0,00	
				2.11.11.2.01 Pengelolaan Sampah	Jumlah sampah yang tertangani melalui proses pengangkutan	53093 Ton	2.11.11.2.01.0012 Penanganan sampah melalui pengangkutan	Jumlah Sampah yang dikelola	75.848 Ton	Kota Cirebon, Semua Kecamatan, Semua Kel/Desa	4.269.399.185,00	846.080.677,00	0,00	
				2.11.11.2.01 Pengelolaan Sampah	Jumlah sarana dan prasarana penanganan sampah yang beroperasi dan terpelihara dengan baik	75 Unit	2.11.11.2.01.0015 Penanganan sampah melalui pengoperasian dan pemeliharaan sarana dan prasarana penanganan sampah	Jumlah Sampah yang dikelola	75.848 Ton	Kota Cirebon, Semua Kecamatan, Semua Kel/Desa	3.605.415.695,00	0,00	0,00	

No	PROGRAM			KEGIATAN			SUB KEGIATAN				PLAFON ANGGARAN SEMENTARA (Rp)	PRAKIRAAN MAJU		KET
	Program	Indikator Kinerja		Kegiatan	Indikator Kinerja		Sub Kegiatan	Indikator Kinerja		Lokasi Sub Kegiatan		N+1	N+2	
		Hasil Program	Target Capaian		Keluaran Kegiatan	Target Capaian		Keluaran Sub Kegiatan	Target Capaian					
				2.11.11.2.01 Pengelolaan Sampah	Persentase luas layanan pengumpulan sampah	71 Persentase	2.11.11.2.01.0016 Penanganan sampah melalui pengumpulan sampah	Jumlah Sampah yang dikelola	75.848 Ton	Kota Cirebon, Semua Kecamatan, Semua Kel/Desa	3.896.125.291,00	0,00	0,00	
				2.11.11.2.01 Pengelolaan Sampah	jumlah dokumen kerjasama penanganan sampah di TPA/TPST kabupaten/kota termasuk untuk pengelolaan sampah kabupaten/kota yang ditetapkan	60 Dokumen	2.11.11.2.01.0021 Penyusunan Kebijakan Kerja Sama Pengelolaan Persampahan	Jumlah Sampah yang dikelola	75.848 Ton	Kota Cirebon, Semua Kecamatan, Semua Kel/Desa	0,00	182.861.493,00	0,00	
	2.12 URUSAN PEMERINTAHAN BIDANG ADMINISTRASI KEPENDUDUKAN DAN PENCATATAN SIPIL													
	2.12.01 PROGRAM PENUNJANG URUSAN PEMERINTAHAN DAERAH KABUP ATEN/KOTA	Nilai IKM Perangkat Daerah	86,25 Poin											
				2.12.01.2.01 Perencanaan, Penganggaran, dan Evaluasi Kinerja Perangkat Daerah	Jumlah Dokumen Perencanaan Perangkat Daerah	2 Dokumen	2.12.01.2.01.0001 Penyusunan Dokumen Perencanaan Perangkat Daerah	Dokumen Perencanaan, Penganggaran, dan Evaluasi Kinerja Perangkat Daerah	5 jenis	Kota Cirebon, Kesambi, Sunyaragi	31.860.700,00	23.200.000,00	0,00	
				2.12.01.2.01 Perencanaan, Penganggaran, dan Evaluasi Kinerja Perangkat Daerah	Jumlah Dokumen RKA-SKPD dan Laporan Hasil Koordinasi Penyusunan Dokumen RKA-SKPD	1 Dokumen	2.12.01.2.01.0002 Koordinasi dan Penyusunan Dokumen RKA-SKPD	Dokumen Perencanaan, Penganggaran, dan Evaluasi Kinerja Perangkat Daerah	5 jenis	Kota Cirebon, Kesambi, Sunyaragi	1.500.000,00	1.600.000,00	0,00	
				2.12.01.2.01 Perencanaan, Penganggaran, dan Evaluasi Kinerja Perangkat Daerah	Jumlah Dokumen Perubahan RKA-SKPD dan Laporan Hasil Koordinasi Penyusunan Dokumen Perubahan RKA-SKPD	1 Dokumen	2.12.01.2.01.0003 Koordinasi dan Penyusunan Dokumen Perubahan RKA-SKPD	Dokumen Perencanaan, Penganggaran, dan Evaluasi Kinerja Perangkat Daerah	5 jenis	Kota Cirebon, Kesambi, Sunyaragi	1.500.000,00	1.600.000,00	0,00	
				2.12.01.2.01 Perencanaan, Penganggaran, dan Evaluasi Kinerja Perangkat Daerah	Jumlah Dokumen DPA-SKPD dan Laporan Hasil Koordinasi Penyusunan Dokumen DPA-SKPD	1 Dokumen	2.12.01.2.01.0004 Koordinasi dan Penyusunan DPA-SKPD	Dokumen Perencanaan, Penganggaran, dan Evaluasi Kinerja Perangkat Daerah	5 jenis	Kota Cirebon, Kesambi, Sunyaragi	1.500.000,00	1.600.000,00	0,00	
				2.12.01.2.01 Perencanaan, Penganggaran, dan Evaluasi Kinerja Perangkat Daerah	Jumlah Dokumen Perubahan DPA-SKPD dan Laporan Hasil Koordinasi Penyusunan Dokumen Perubahan DPA-SKPD	1 Dokumen	2.12.01.2.01.0005 Koordinasi dan Penyusunan Perubahan DPA- SKPD	Dokumen Perencanaan, Penganggaran, dan Evaluasi Kinerja Perangkat Daerah	5 jenis	Kota Cirebon, Kesambi, Sunyaragi	1.500.000,00	1.600.000,00	0,00	

No	PROGRAM			KEGIATAN			SUB KEGIATAN				PLAFON ANGGARAN SEMENTARA (Rp)	PRAKIRAAN MAJU		KET
	Program	Indikator Kinerja		Kegiatan	Indikator Kinerja		Sub Kegiatan	Indikator Kinerja		Lokasi Sub Kegiatan		N+1	N+2	
		Hasil Program	Target Capaian		Keluaran Kegiatan	Target Capaian		Keluaran Sub Kegiatan	Target Capaian					
				2.12.01.2.01 Perencanaan, Penganggaran, dan Evaluasi Kinerja Perangkat Daerah	Jumlah Laporan Capaian Kinerja dan Ikhtisar Realisasi Kinerja SKPD dan Laporan Hasil Koordinasi Penyusunan Laporan Capaian Kinerja dan Ikhtisar Realisasi Kinerja SKPD	10 Laporan	2.12.01.2.01.0006 Koordinasi dan Penyusunan Laporan Capaian Kinerja dan Ikhtisar Realisasi Kinerja SKPD	Dokumen Perencanaan, Penganggaran, dan Evaluasi Kinerja Perangkat Daerah	5 jenis	Kota Cirebon, Kesambi, Sunyaragi	172.824.816,00	272.230.000,00	0,00	
				2.12.01.2.01 Perencanaan, Penganggaran, dan Evaluasi Kinerja Perangkat Daerah	Jumlah Laporan Evaluasi Kinerja Perangkat Daerah	9 Laporan	2.12.01.2.01.0007 Evaluasi Kinerja Perangkat Daerah	Dokumen Perencanaan, Penganggaran, dan Evaluasi Kinerja Perangkat Daerah	5 jenis	Kota Cirebon, Kesambi, Sunyaragi	19.510.510,00	12.600.000,00	0,00	
				2.12.01.2.02 Administrasi Keuangan Perangkat Daerah	Jumlah Orang yang Menerima Gaji dan Tunjangan ASN	30 Orang/bulan	2.12.01.2.02.0001 Penyediaan Gaji dan Tunjangan ASN	Dokumen Laporan Keuangan Perangkat Daerah	2 jenis	Kota Cirebon, Kesambi, Sunyaragi	4.876.721.911,00	3.747.466.120,00	0,00	
				2.12.01.2.02 Administrasi Keuangan Perangkat Daerah	Jumlah Laporan Keuangan Akhir Tahun SKPD dan Laporan Hasil Koordinasi Penyusunan Laporan Keuangan Akhir Tahun SKPD	1 Laporan	2.12.01.2.02.0005 Koordinasi dan Penyusunan Laporan Keuangan Akhir Tahun SKPD	Dokumen Laporan Keuangan Perangkat Daerah	2 jenis	Kota Cirebon, Kesambi, Sunyaragi	4.282.980,00	3.000.000,00	0,00	
				2.12.01.2.02 Administrasi Keuangan Perangkat Daerah	Jumlah Laporan Keuangan Bulanan/ Triwulanan/ Semesteran SKPD dan Laporan Koordinasi Penyusunan Laporan Keuangan Bulanan/Triwulanan/ Semesteran SKPD	12 Laporan	2.12.01.2.02.0007 Koordinasi dan Penyusunan Laporan Keuangan Bulanan/ Triwulanan/ Semesteran SKPD	Dokumen Laporan Keuangan Perangkat Daerah	2 jenis	Kota Cirebon, Kesambi, Sunyaragi	3.864.000,00	4.095.000,00	0,00	
				2.12.01.2.03 Administrasi Barang Milik Daerah pada Perangkat Daerah	Jumlah Rencana Kebutuhan Barang Milik Daerah SKPD	1 Dokumen	2.12.01.2.03.0001 Penyusunan Perencanaan Kebutuhan Barang Milik Daerah SKPD	Dokumen Administrasi Barang Milik Daerah pada Perangkat Daerah	4 jenis	Kota Cirebon, Kesambi, Sunyaragi	5.502.950,00	7.000.000,00	0,00	
				2.12.01.2.03 Administrasi Barang Milik Daerah pada Perangkat Daerah	Jumlah Dokumen Pengamanan Barang Milik Daerah SKPD	1 Dokumen	2.12.01.2.03.0002 Pengamanan Barang Milik Daerah SKPD	Dokumen Administrasi Barang Milik Daerah pada Perangkat Daerah	4 jenis	Kota Cirebon, Kesambi, Sunyaragi	0,00	15.000.000,00	0,00	
				2.12.01.2.03 Administrasi Barang Milik Daerah pada Perangkat Daerah	Jumlah Laporan Rekonsiliasi dan Penyusunan Laporan Barang Milik Daerah pada SKPD	1 Laporan	2.12.01.2.03.0005 Rekonsiliasi dan Penyusunan Laporan Barang Milik Daerah pada SKPD	Dokumen Administrasi Barang Milik Daerah pada Perangkat Daerah	4 jenis	Kota Cirebon, Kesambi, Sunyaragi	6.860.600,00	7.000.000,00	0,00	
				2.12.01.2.03 Administrasi Barang Milik Daerah pada Perangkat Daerah	Jumlah Laporan Penatausahaan Barang Milik Daerah pada SKPD	1 Laporan	2.12.01.2.03.0006 Penatausahaan Barang Milik Daerah pada SKPD	Dokumen Administrasi Barang Milik Daerah pada Perangkat Daerah	4 jenis	Kota Cirebon, Kesambi, Sunyaragi	9.526.600,00	7.000.000,00	0,00	

No	PROGRAM			KEGIATAN			SUB KEGIATAN				PLAFON ANGGARAN SEMENTARA (Rp)	PRAKIRAAN MAJU		KET
	Program	Indikator Kinerja		Kegiatan	Indikator Kinerja		Sub Kegiatan	Indikator Kinerja		Lokasi Sub Kegiatan		N+1	N+2	
		Hasil Program	Target Capaian		Keluaran Kegiatan	Target Capaian		Keluaran Sub Kegiatan	Target Capaian					
				2.12.01.2.05 Administrasi Kepegawaian Perangkat Daerah	Jumlah Paket Pakaian Dinas beserta Atribut Kelengkapan	1 Paket	2.12.01.2.05.0002 Pengadaan Pakaian Dinas beserta Atribut Kelengkapannya	Pegawai yang mendapatkan pelayanan administrasi kepegawaian	110 orang	Kota Cirebon, Kesambi, Sunyaragi	56.269.500,00	32.000.000,00	0,00	
				2.12.01.2.05 Administrasi Kepegawaian Perangkat Daerah	Jumlah Orang yang Mengikuti Sosialisasi Peraturan Perundang-Undangan	110 Orang	2.12.01.2.05.0010 Sosialisasi Peraturan Perundang-Undangan	Pegawai yang mendapatkan pelayanan administrasi kepegawaian	110 orang	Kota Cirebon, Kesambi, Sunyaragi	9.878.825,00	55.000.000,00	0,00	
				2.12.01.2.05 Administrasi Kepegawaian Perangkat Daerah	Jumlah Orang yang Mengikuti Bimbingan Teknis Implementasi Peraturan Perundang-Undangan	30 Orang	2.12.01.2.05.0011 Bimbingan Teknis Implementasi Peraturan Perundang-Undangan	Pegawai yang mendapatkan pelayanan administrasi kepegawaian	110 orang	Kota Cirebon, Kesambi, Sunyaragi	0,00	105.000.000,00	0,00	
				2.12.01.2.06 Administrasi Umum Perangkat Daerah	Jumlah Paket Peralatan dan Perlengkapan Kantor yang Disediakan	1 Paket	2.12.01.2.06.0002 Penyediaan Peralatan dan Perlengkapan Kantor	Dokumen Penyelenggaraan Administrasi Umum Perangkat Daerah	7 jenis	Kota Cirebon, Kesambi, Sunyaragi	1.114.850.337,00	255.000.000,00	0,00	
				2.12.01.2.06 Administrasi Umum Perangkat Daerah	Jumlah Paket Bahan Logistik Kantor yang Disediakan	1 Paket	2.12.01.2.06.0004 Penyediaan Bahan Logistik Kantor	Dokumen Penyelenggaraan Administrasi Umum Perangkat Daerah	7 jenis	Kota Cirebon, Kesambi, Sunyaragi	3.259.212,00	7.000.000,00	0,00	
				2.12.01.2.06 Administrasi Umum Perangkat Daerah	Jumlah Paket Barang Cetakan dan Penggandaan yang Disediakan	1 Paket	2.12.01.2.06.0005 Penyediaan Barang Cetakan dan Penggandaan	Dokumen Penyelenggaraan Administrasi Umum Perangkat Daerah	7 jenis	Kota Cirebon, Kesambi, Sunyaragi	277.235.750,00	127.000.000,00	0,00	
				2.12.01.2.06 Administrasi Umum Perangkat Daerah	Jumlah Dokumen Bahan Bacaan dan Peraturan Perundang-Undangan yang Disediakan	1 Dokumen	2.12.01.2.06.0006 Penyediaan Bahan Bacaan dan Peraturan Perundang-undangan	Dokumen Penyelenggaraan Administrasi Umum Perangkat Daerah	7 jenis	Kota Cirebon, Kesambi, Sunyaragi	56.427.000,00	53.000.000,00	0,00	
				2.12.01.2.06 Administrasi Umum Perangkat Daerah	Jumlah Laporan Penyelenggaraan Rapat Koordinasi dan Konsultasi SKPD	2 Laporan	2.12.01.2.06.0009 Penyelenggaraan Rapat Koordinasi dan Konsultasi SKPD	Dokumen Penyelenggaraan Administrasi Umum Perangkat Daerah	7 jenis	Kota Cirebon, Kesambi, Sunyaragi	389.620.699,00	240.000.000,00	0,00	
				2.12.01.2.06 Administrasi Umum Perangkat Daerah	Jumlah Dokumen Penatausahaan Arsip Dinamis pada SKPD	1 Dokumen	2.12.01.2.06.0010 Penatausahaan Arsip Dinamis pada SKPD	Dokumen Penyelenggaraan Administrasi Umum Perangkat Daerah	7 jenis	Kota Cirebon, Kesambi, Sunyaragi	60.990.310,00	250.000.000,00	0,00	
				2.12.01.2.07 Pengadaan Barang Milik Daerah Penunjang Urusan Pemerintah Daerah	Jumlah Unit Kendaraan Perorangan Dinas atau Kendaraan Dinas Jabatan yang Disediakan	1 Unit	2.12.01.2.07.0001 Pengadaan Kendaraan Perorangan Dinas atau Kendaraan Dinas Jabatan	Dokumen Hasil Pengadaan Barang Milik Daerah pada Perangkat Daerah	4 jenis	Kota Cirebon, Kesambi, Sunyaragi	0,00	350.000.000,00	0,00	
				2.12.01.2.07 Pengadaan Barang Milik Daerah Penunjang Urusan Pemerintah Daerah	Jumlah Unit Kendaraan Dinas Operasional atau Lapangan yang Disediakan	5 Unit	2.12.01.2.07.0002 Pengadaan Kendaraan Dinas Operasional atau Lapangan	Dokumen Hasil Pengadaan Barang Milik Daerah pada Perangkat Daerah	4 jenis	Kota Cirebon, Kesambi, Sunyaragi	0,00	220.000.000,00	0,00	

No	PROGRAM			KEGIATAN			SUB KEGIATAN				PLAFON ANGGARAN SEMENTARA (Rp)	PRAKIRAAN MAJU		KET
	Program	Indikator Kinerja		Kegiatan	Indikator Kinerja		Sub Kegiatan	Indikator Kinerja		Lokasi Sub Kegiatan		N+1	N+2	
		Hasil Program	Target Capaian		Keluaran Kegiatan	Target Capaian		Keluaran Sub Kegiatan	Target Capaian					
				2.12.01.2.07 Pengadaan Barang Milik Daerah Penunjang Urusan Pemerintah Daerah	Jumlah Paket Mebel yang Disediakan	1 Unit	2.12.01.2.07.0005 Pengadaan Mebel	Dokumen Hasil Pengadaan Barang Milik Daerah pada Perangkat Daerah	4 jenis	Kota Cirebon, Kesambi, Sunyaragi	0,00	70.000.000,00	0,00	
				2.12.01.2.07 Pengadaan Barang Milik Daerah Penunjang Urusan Pemerintah Daerah	Jumlah Unit Sarana dan Prasarana Gedung Kantor atau Bangunan Lainnya yang Disediakan	1 Unit	2.12.01.2.07.0010 Pengadaan Sarana dan Prasarana Gedung Kantor atau Bangunan Lainnya	Dokumen Hasil Pengadaan Barang Milik Daerah pada Perangkat Daerah	4 jenis	Kota Cirebon, Kesambi, Sunyaragi	0,00	125.000.000,00	0,00	
				2.12.01.2.07 Pengadaan Barang Milik Daerah Penunjang Urusan Pemerintah Daerah	Jumlah Unit Sarana dan Prasarana Pendukung Gedung Kantor atau Bangunan Lainnya yang Disediakan	1 Unit	2.12.01.2.07.0011 Pengadaan Sarana dan Prasarana Pendukung Gedung Kantor atau Bangunan Lainnya	Dokumen Hasil Pengadaan Barang Milik Daerah pada Perangkat Daerah	4 jenis	Kota Cirebon, Kesambi, Sunyaragi	64.386.635,00	110.000.000,00	0,00	
				2.12.01.2.08 Penyediaan Jasa Penunjang Urusan Pemerintahan Daerah	Jumlah Laporan Penyediaan Jasa Surat Menyurat	2 Laporan	2.12.01.2.08.0001 Penyediaan Jasa Surat Menyurat	Dokumen Penyediaan Jasa Penunjang Urusan Pemerintahan Daerah pada Perangkat Daerah	3 jenis	Kota Cirebon, Kesambi, Sunyaragi	9.090.000,00	10.000.000,00	0,00	
				2.12.01.2.08 Penyediaan Jasa Penunjang Urusan Pemerintahan Daerah	Jumlah Laporan Penyediaan Jasa Komunikasi, Sumber Daya Air dan Listrik yang Disediakan	1 Laporan	2.12.01.2.08.0002 Penyediaan Jasa Komunikasi, Sumber Daya Air dan Listrik	Dokumen Penyediaan Jasa Penunjang Urusan Pemerintahan Daerah pada Perangkat Daerah	3 jenis	Kota Cirebon, Kesambi, Sunyaragi	278.640.000,00	310.000.000,00	0,00	
				2.12.01.2.08 Penyediaan Jasa Penunjang Urusan Pemerintahan Daerah	Jumlah Laporan Penyediaan Jasa Pelayanan Umum Kantor yang Disediakan	2 Laporan	2.12.01.2.08.0004 Penyediaan Jasa Pelayanan Umum Kantor	Dokumen Penyediaan Jasa Penunjang Urusan Pemerintahan Daerah pada Perangkat Daerah	3 jenis	Kota Cirebon, Kesambi, Sunyaragi	453.239.718,00	350.000.000,00	0,00	
				2.12.01.2.09 Pemeliharaan Barang Milik Daerah Penunjang Urusan Pemerintahan Daerah	Jumlah Kendaraan Perorangan Dinas atau Kendaraan Dinas Jabatan yang Dipelihara dan dibayarkan Pajaknya	1 Unit	2.12.01.2.09.0001 Penyediaan Jasa Pemeliharaan, Biaya Pemeliharaan, dan Pajak Kendaraan Perorangan Dinas atau Kendaraan Dinas Jabatan	Dokumen Hasil Pemeliharaan Barang Milik Daerah pada Perangkat Daerah	4 jenis	Kota Cirebon, Kesambi, Sunyaragi	45.186.000,00	47.000.000,00	0,00	
				2.12.01.2.09 Pemeliharaan Barang Milik Daerah Penunjang Urusan Pemerintahan Daerah	Jumlah Kendaraan Dinas Operasional atau Lapangan yang Dipelihara dan dibayarkan Pajak dan Perizinannya	31 Unit	2.12.01.2.09.0002 Penyediaan Jasa Pemeliharaan, Biaya Pemeliharaan, Pajak dan Perizinan Kendaraan Dinas Operasional atau Lapangan	Dokumen Hasil Pemeliharaan Barang Milik Daerah pada Perangkat Daerah	4 jenis	Kota Cirebon, Kesambi, Sunyaragi	218.947.000,00	307.000.000,00	0,00	

No	PROGRAM			KEGIATAN			SUB KEGIATAN				PLAFON ANGGARAN SEMENTARA (Rp)	PRAKIRAAN MAJU		KET
	Program	Indikator Kinerja		Kegiatan	Indikator Kinerja		Sub Kegiatan	Indikator Kinerja		Lokasi Sub Kegiatan		N+1	N+2	
		Hasil Program	Target Capaian		Keluaran Kegiatan	Target Capaian		Keluaran Sub Kegiatan	Target Capaian					
				2.12.01.2.09 Pemeliharaan Barang Milik Daerah Penunjang Urusan Pemerintahan Daerah	Jumlah Mebel yang Dipelihara	1 Unit	2.12.01.2.09.0005 Pemeliharaan Mebel	Dokumen Hasil Pemeliharaan Barang Milik Daerah pada Perangkat Daerah	4 jenis	Kota Cirebon, Kesambi, Sunyaragi	0,00	30.000.000,00	0,00	
				2.12.01.2.09 Pemeliharaan Barang Milik Daerah Penunjang Urusan Pemerintahan Daerah	Jumlah Gedung Kantor dan Bangunan Lainnya yang Dipelihara/Direhabilitasi	3 Unit	2.12.01.2.09.0009 Pemeliharaan/Rehabilitasi Gedung Kantor dan Bangunan Lainnya	Dokumen Hasil Pemeliharaan Barang Milik Daerah pada Perangkat Daerah	4 jenis	Kota Cirebon, Kesambi, Sunyaragi	10.809.850,00	110.000.000,00	0,00	
				2.12.01.2.09 Pemeliharaan Barang Milik Daerah Penunjang Urusan Pemerintahan Daerah	Jumlah Sarana dan Prasarana Gedung Kantor atau Bangunan Lainnya yang Dipelihara/Direhabilitasi	5 Unit	2.12.01.2.09.0010 Pemeliharaan/Rehabilitasi Sarana dan Prasarana Gedung Kantor atau Bangunan Lainnya	Dokumen Hasil Pemeliharaan Barang Milik Daerah pada Perangkat Daerah	4 jenis	Kota Cirebon, Kesambi, Sunyaragi	48.512.000,00	110.000.000,00	0,00	
				2.12.01.2.09 Pemeliharaan Barang Milik Daerah Penunjang Urusan Pemerintahan Daerah	Jumlah Sarana dan Prasarana Pendukung Gedung Kantor atau Bangunan Lainnya yang Dipelihara/Direhabilitasi	1 Unit	2.12.01.2.09.0011 Pemeliharaan/Rehabilitasi Sarana dan Prasarana Pendukung Gedung Kantor atau Bangunan Lainnya	Dokumen Hasil Pemeliharaan Barang Milik Daerah pada Perangkat Daerah	4 jenis	Kota Cirebon, Kesambi, Sunyaragi	15.486.960,00	25.000.000,00	0,00	
	2.12.02 PROGRAM PENDAFTARAN PENDUDUK	Cakupan Penerbitan Identitas Kependudukan	75,60 Persen											
				2.12.02.2.01 Pelayanan Pendaftaran Penduduk	0	2 0	2.12.02.2.01.0001 Pendataan Penduduk Non Permanen dan Rentan Administrasi Kependudukan	Dokumen Pelayanan Pendaftaran Penduduk	5 jenis	Kota Cirebon, Kesambi, Sunyaragi	0,00	33.000.000,00	0,00	
				2.12.02.2.01 Pelayanan Pendaftaran Penduduk	Jumlah Laporan Hasil Peningkatan Pelayanan Pendaftaran Penduduk	2 Laporan	2.12.02.2.01.0004 Peningkatan Pelayanan Pendaftaran Penduduk	Dokumen Pelayanan Pendaftaran Penduduk	5 jenis	Kota Cirebon, Kesambi, Sunyaragi	78.370.000,00	185.900.000,00	0,00	
				2.12.02.2.01 Pelayanan Pendaftaran Penduduk	Jumlah Dokumen Pencatatan, Penatausahaan dan Penerbitan Dokumen Atas Pelaporan Peristiwa Kependudukan	1 Dokumen	2.12.02.2.01.0005 Pencatatan, Penatausahaan dan Penerbitan Dokumen Atas Pelaporan Peristiwa Kependudukan	Dokumen Pelayanan Pendaftaran Penduduk	5 jenis	Kota Cirebon, Kesambi, Sunyaragi	56.498.551,00	33.000.000,00	0,00	
				2.12.02.2.03 Penyelenggaraan Pendaftaran Penduduk	Jumlah Dokumen Hasil Pelayanan Secara Aktif Pendaftaran Peristiwa Kependudukan dan Pencatatan Peristiwa Penting Terkait Pendaftaran Penduduk	1 Dokumen	2.12.02.2.03.0002 Pelayanan Secara Aktif Pendaftaran Peristiwa Kependudukan dan Pencatatan Peristiwa Penting Terkait Pendaftaran Penduduk	Dokumen Penyelenggaraan Pendaftaran Penduduk	2 jenis	Kota Cirebon, Kesambi, Sunyaragi	83.678.075,00	54.500.000,00	0,00	

No	PROGRAM			KEGIATAN			SUB KEGIATAN				PLAFON ANGGARAN SEMENTARA (Rp)	PRAKIRAAN MAJU		KET
	Program	Indikator Kinerja		Kegiatan	Indikator Kinerja		Sub Kegiatan	Indikator Kinerja		Lokasi Sub Kegiatan		N+1	N+2	
		Hasil Program	Target Capaian		Keluaran Kegiatan	Target Capaian		Keluaran Sub Kegiatan	Target Capaian					
				2.12.02.2.03 Penyelenggaraan Pendaftaran Penduduk	Jumlah Laporan Hasil Sosialiasi Pendaftaran Penduduk	1 Laporan	2.12.02.2.03.0005 Sosialisasi Pendaftaran Penduduk	Dokumen Penyelenggaraan Pendaftaran Penduduk	2 jenis	Kota Cirebon, Kesambi, Sunyaragi	39.742.090,00	41.400.000,00	0,00	
	2.12.03 PROGRAM PENCATATAN SIPIL	Cakupan Penerbitan Akta Pencatatan Sipil	99,41 Persen											
				2.12.03.2.01 Pelayanan Pencatatan Sipil	Jumlah Dokumen Hasil Pencatatan, Penatausahaan dan Penerbitan Dokumen Atas Pelaporan Peristiwa Penting	10 Dokumen	2.12.03.2.01.0001 Pencatatan, Penatausahaan dan Penerbitan Dokumen Atas Pelaporan Peristiwa Penting	Dokumen Pelayanan Pencatatan Sipil	11 jenis	Kota Cirebon, Kesambi, Sunyaragi	0,00	62.000.000,00	0,00	
				2.12.03.2.01 Pelayanan Pencatatan Sipil	Jumlah Layanan Pencatatan Sipil yang Ditingkatkan	1 Layanan	2.12.03.2.01.0002 Peningkatan dalam Pelayanan Pencatatan Sipil	Dokumen Pelayanan Pencatatan Sipil	11 jenis	Kota Cirebon, Kesambi, Sunyaragi	71.060.000,00	66.150.000,00	0,00	
				2.12.03.2.02 Penyelenggaraan Pencatatan Sipil	Jumlah Laporan Hasil sosialisasi Pencatatan Sipil	1 Laporan	2.12.03.2.02.0008 Sosialisasi Terkait Pencatatan Sipil	Dokumen penyelenggaraan pencatatan sipil	1 jenis	Kota Cirebon, Kesambi, Sunyaragi	71.231.700,00	55.125.000,00	0,00	
				2.12.03.2.03 Pembinaan dan Pengawasan Penyelenggaraan Pencatatan Sipil	Jumlah Laporan Hasil Bimbingan Teknis Terkait Pencatatan Sipil	1 Laporan	2.12.03.2.03.0004 Bimbingan Teknis Terkait Pencatatan Sipil	Dokumen Hasil Pembinaan dan Pengawasan Penyelenggaraan Pencatatan Sipil	1 jenis	Kota Cirebon, Kesambi, Sunyaragi	0,00	100.000.000,00	0,00	
	2.12.04 PROGRAM PENGELOLAAN INFORMASI ADMINISTRASI KEPENDUDUKAN	Persentase waktu aktif sistem untuk pelayanan dalam setahun	99,32 Persen											
				2.12.04.2.03 Penyelenggaraan Pengelolaan Informasi Administrasi Kependudukan	Jumlah Laporan Hasil Fasilitasi Pengelolaan Informasi Administrasi Kependudukan	1 Laporan	2.12.04.2.03.0003 Fasilitasi Terkait Pengelolaan Informasi Administrasi Kependudukan	Dokumen Penyelenggaraan Pengelolaan Informasi Administrasi Kependudukan	5 jenis	Kota Cirebon, Kesambi, Sunyaragi	424.499.184,00	182.081.000,00	0,00	
				2.12.04.2.03 Penyelenggaraan Pengelolaan Informasi Administrasi Kependudukan	Jumlah Laporan Hasil Sosialisasi Pengelolaan Informasi Administrasi Kependudukan	1 Laporan	2.12.04.2.03.0005 Sosialisasi Terkait Pengelolaan Informasi Administrasi Kependudukan	Dokumen Penyelenggaraan Pengelolaan Informasi Administrasi Kependudukan	5 jenis	Kota Cirebon, Kesambi, Sunyaragi	38.265.022,00	43.785.000,00	0,00	
				2.12.04.2.03 Penyelenggaraan Pengelolaan Informasi Administrasi Kependudukan	Jumlah Dokumen Data Kependudukan yang Akurat dan Dapat Dipertanggungjawabkan	3 Dokumen	2.12.04.2.03.0008 Penyajian Data Kependudukan yang Akurat dan dapat Dipertanggungjawabkan	Dokumen Penyelenggaraan Pengelolaan Informasi Administrasi Kependudukan	5 jenis	Kota Cirebon, Kesambi, Sunyaragi	27.219.875,00	64.491.000,00	0,00	
				2.12.04.2.04 Pembinaan dan Pengawasan Pengelolaan Informasi Administrasi Kependudukan	Jumlah Laporan Hasil Bimbingan Teknis Terkait Pengelolaan Informasi Administrasi Kependudukan dan Pendayagunaan Data Kependudukan	1 Laporan	2.12.04.2.04.0003 Bimbingan Teknis Terkait Pengelolaan Informasi Administrasi Kependudukan dan Pendayagunaan Data Kependudukan	Dokumen Laporan Hasil Pembinaan dan Pengawasan Pengelolaan Informasi Administrasi Kependudukan	1 jenis	Kota Cirebon, Kesambi, Sunyaragi	34.973.372,00	33.108.000,00	0,00	

No	PROGRAM			KEGIATAN			SUB KEGIATAN				PLAFON ANGGARAN SEMENTARA (Rp)	PRAKIRAAN MAJU		KET
	Program	Indikator Kinerja		Kegiatan	Indikator Kinerja		Sub Kegiatan	Indikator Kinerja		Lokasi Sub Kegiatan		N+1	N+2	
		Hasil Program	Target Capaian		Keluaran Kegiatan	Target Capaian		Keluaran Sub Kegiatan	Target Capaian					
	2.08 URUSAN PEMERINTAHAN BIDANG PEMBERDAYAAN PEREMPUAN DAN PERLINDUNGAN ANAK													
	2.08.02 PROGRAM PENGARUSUTAMAAN GENDER DAN PEMBERDAYAAN PEREMPUAN	Persentase perempuan sebagai pejabat struktural	37,95 Persen											
				2.08.02.2.01 Pelembagaan Pengarusutamaan Gender (PUG) pada Lembaga Pemerintah Kewenangan Kabupaten/Kota	Jumlah Dokumen Hasil Koordinasi dan Sinkronisasi Pelaksanaan Pengarustamaan Gender (PUG) Kewenangan Kabupaten/Kota	1 Dokumen	2.08.02.2.01.0002 Koordinasi dan Sinkronisasi Pelaksanaan PUG Kewenangan Kabupaten/Kota	Jumlah PD yang menyusun PPRG	22 Perangkat Daerah	Kota Cirebon, Semua Kecamatan, Semua Kel/Desa	21.393.357,00	22.393.455,00	0,00	
				2.08.02.2.01 Pelembagaan Pengarusutamaan Gender (PUG) pada Lembaga Pemerintah Kewenangan Kabupaten/Kota	Jumlah SDM yangmemperoleh advokasi Kebijakan dan Pendampingan Penyelenggaraan PUG	22 Orang	2.08.02.2.01.0006 Advokasi Kebijakan dan Pendampingan Penyelenggaraan PUG kewenangan Kab/Kota	Jumlah PD yang menyusun PPRG	22 Perangkat Daerah	Kota Cirebon, Semua Kecamatan, Semua Kel/Desa	26.269.523,00	27.652.825,00	0,00	
				2.08.02.2.02 Pemberdayaan Perempuan Bidang Politik, Hukum, Sosial, dan Ekonomi pada Organisasi Kemasyarakatan Kewenangan Kabupaten/Kota	Jumlah Organisasi Masyarakat yang Mendapat Advokasi dan Pendampingan Kebijakan Peningkatan Partisipasi Perempuan di Bidang Politik, Hukum, Sosial dan Ekonomi Kewenangan Kabupaten/Kota	20 Organisasi	2.08.02.2.02.0002 Advokasi Kebijakan dan Pendampingan Peningkatan Partisipasi Perempuan dan Politik, Hukum, Sosial dan Ekonomi	Jumlah organisasi perempuan yang dibina	4 Organisasi	Kota Cirebon, Semua Kecamatan, Semua Kel/Desa	68.196.061,00	71.605.985,00	0,00	
	2.08.03 PROGRAM PERLINDUNGAN PEREMPUAN	Cakupan layanan perlindungan perempuan	100 Persen											
				2.08.03.2.01 Pencegahan Kekerasan Terhadap Perempuan Lingkup Daerah Kabupaten/Kota	Jumlah Dokumen Hasil Koordinasi dan Sinkronisasi Pelaksanaan Kebijakan, Program dan Kegiatan Pencegahan Kekerasan Terhadap Perempuan Kewenangan Kabupaten/Kota	1 Dokumen	2.08.03.2.01.0001 Koordinasi dan Sinkronisasi Pelaksanaan Kebijakan, Program dan Kegiatan Pencegahan Kekerasan Terhadap Perempuan Lingkup Daerah Kabupaten/Kota	Jumlah PD/L/LM yang mendukung kegiatan pencegahan kekerasan terhadap perempuan	7 PD/L/LM	Kota Cirebon, Semua Kecamatan, Semua Kel/Desa	51.999.926,00	55.000.000,00	0,00	
				2.08.03.2.02 Penyediaan Layanan Rujukan Lanjutan bagi Perempuan Korban Kekerasan yang Memerlukan Koordinasi Kewenangan Kabupaten/Kota	Jumlah Layanan Tindak Lanjut Pengaduan yang Memerlukan Koordinasi dan Sinkronisasi bagi Perempuan Korban Kekerasan Kewenangan Kabupaten/Kota	6 Layanan	2.08.03.2.02.0002 Koordinasi dan Sinkronisasi Pelaksanaan Penyediaan Layanan Rujukan Lanjutan bagi Perempuan Korban Kekerasan Kewenangan Kabupaten/Kota	persentase kasus yang tertangani	100 Persen	Kota Cirebon, Semua Kecamatan, Semua Kel/Desa	102.500.000,00	107.625.000,00	0,00	

No	PROGRAM			KEGIATAN			SUB KEGIATAN				PLAFON ANGGARAN SEMENTARA (Rp)	PRAKIRAAN MAJU		KET
	Program	Indikator Kinerja		Kegiatan	Indikator Kinerja		Sub Kegiatan	Indikator Kinerja		Lokasi Sub Kegiatan		N+1	N+2	
		Hasil Program	Target Capaian		Keluaran Kegiatan	Target Capaian		Keluaran Sub Kegiatan	Target Capaian					
				2.08.03.2.03 Penguatan dan Pengembangan Lembaga Penyedia Layanan Perlindungan Perempuan Tingkat Daerah Kabupaten/Kota	Jumlah Dokumen Hasil Penguatan Jejaring Antar Lembaga Penyedia Layanan Perlindungan Perempuan Kewenangan Kabupaten/Kota	2 Dokumen	2.08.03.2.03.0004 Penguatan Jejaring antar Lembaga Penyedia Layanan Perlindungan Perempuan Kewenangan Kabupaten/Kota	Jumlah lembaga layanan perlindungan perempuan di masyarakat yang dibina	22 Lembaga	Kota Cirebon, Semua Kecamatan, Semua Kel/Desa	88.132.675,00	92.539.469,00	0,00	
	2.08.04 PROGRAM PENINGKATAN KUALITAS KELUARGA	Jumlah PD/L/LM yang berperan dalam pemberdayaan perempuan dan peningkatan kualitas keluarga	24 PD/L/LM											
				2.08.04.2.01 Peningkatan Kualitas Keluarga dalam Mewujudkan Kesetaraan Gender (KG) dan Hak Anak Tingkat Daerah Kabupaten/Kota	Jumlah Perangkat Daerah yang mendapat Advokasi dan Pendampingan Keluarga untuk Mewujudkan Kesetaraan Gender (KG) dan Perlindungan Anak Kewenangan Kabupaten/Kota	16 Perangkat Daerah	2.08.04.2.01.0001 Advokasi Kebijakan dan Pendampingan untuk Mewujudkan KG dan Perlindungan Anak Kewenangan Kabupaten/Kota	Jumlah PD/L/LM yang Melaksanakan Kegiatan di Lokasi P2WKSS	24 PD/L/LM	Kota Cirebon, Semua Kecamatan, Semua Kel/Desa	207.009.911,00	268.466.581,00	0,00	
				2.08.04.2.01 Peningkatan Kualitas Keluarga dalam Mewujudkan Kesetaraan Gender (KG) dan Hak Anak Tingkat Daerah Kabupaten/Kota	Jumlah Komunikasi, Informasi, Edukasi (KIE) Kesetaraan Gender (KG) dan Perlindungan Anak bagi Keluarga Kewenangan Kabupaten/Kota yang Tersedia	1 Dokumen	2.08.04.2.01.0002 Pelaksanaan Komunikasi, Informasi dan Edukasi KG dan Perlindungan Anak bagi Keluarga Kewenangan Kabupaten/Kota	Jumlah PD/L/LM yang Melaksanakan Kegiatan di Lokasi P2WKSS	24 PD/L/LM	Kota Cirebon, Semua Kecamatan, Semua Kel/Desa	133.073.993,00	88.620.000,00	0,00	
				2.08.04.2.02 Penguatan dan Pengembangan Lembaga Penyedia Layanan Peningkatan Kualitas Keluarga dalam Mewujudkan KG dan Hak Anak yang Wilayah Kerjanya dalam Daerah Kabupaten/Kota	Jumlah sumberdaya Lembaga Penyedia Layanan Peningkatan Kualitas Keluarga yang mendapat Peningkatan Kapasitas Keluarga Kewenangan Kabupaten/Kota	25 Orang	2.08.04.2.02.0002 Peningkatan Kapasitas Sumber Daya Lembaga Penyedia Layanan Peningkatan Kualitas Keluarga Tingkat Daerah Kabupaten/Kota	Jumlah lembaga yang mendapatkan peningkatan kapasitas SDM	1 Lembaga	Kota Cirebon, Semua Kecamatan, Semua Kel/Desa	49.999.867,00	52.500.000,00	0,00	
	2.08.05 PROGRAM PENGELOLAAN SISTEM DATA GENDER DAN ANAK	Cakupan PD yang memiliki data terpilah gender dan anak	20,00 Persen											

No	PROGRAM			KEGIATAN			SUB KEGIATAN				PLAFON ANGGARAN SEMENTARA (Rp)	PRAKIRAAN MAJU		KET
	Program	Indikator Kinerja		Kegiatan	Indikator Kinerja		Sub Kegiatan	Indikator Kinerja		Lokasi Sub Kegiatan		N+1	N+2	
		Hasil Program	Target Capaian		Keluaran Kegiatan	Target Capaian		Keluaran Sub Kegiatan	Target Capaian					
				2.08.05.2.01 Pengumpulan, Pengolahan Analisis dan Penyajian Data Gender dan Anak Dalam Kelembagaan Data di Tingkat Daerah Kabupaten/Kota	Jumlah Dokumen Data Gender dan Anak Kabupaten/Kota yang Tersedia	1 Dokumen	2.08.05.2.01.0001 Penyediaan Data Gender dan Anak di Kewenangan Kabupaten/Kota	Jumlah PD yang memiliki data terpilah gender dan anak	7 PD	Kota Cirebon, Semua Kecamatan, Semua Kel/Desa	54.375.919,00	68.000.000,00	0,00	
	2.08.06 PROGRAM PEMENUHAN HAK ANAK (PHA)	Jumlah Skor Evaluasi Kota Layak Anak dari Klaster I - IV	460 poin											
				2.08.06.2.01 Pelembagaan PHA pada Lembaga Pemerintah, Nonpemerintah, dan Dunia Usaha Kewenangan Kabupaten/Kota	Jumlah Organisasi Pemerintah, Non Pemerintah, Media dan Dunia Usaha yang Mendapat Advokasi Kebijakan dan Pendampingan Pemenuhan Hak Anak pada Organisasi Pemerintah, Non Pemerintah, Media dan Dunia Usaha	2 Organisasi	2.08.06.2.01.0001 Advokasi Kebijakan dan Pendampingan Pemenuhan Hak Anak pada Lembaga Pemerintah, Non Pemerintah, Media dan Dunia Usaha Kewenangan Kabupaten/Kota	Jumlah PD, LM, DU dan Media yang melaksanakan pemenuhan hak anak	58 PD/LM/DU/Media	Kota Cirebon, Semua Kecamatan, Semua Kel/Desa	87.670.050,00	66.000.000,00	0,00	
				2.08.06.2.02 Penguatan dan Pengembangan Lembaga Penyedia Layanan Peningkatan Kualitas Hidup Anak Kewenangan Kabupaten/Kota	Jumlah Dokumen Hasil Koordinasi dan Sinkronisasi Pelaksanaan Peningkatan Kualitas Hidup Anak Kewenangan Kabupaten/Kota	1 Dokumen	2.08.06.2.02.0002 Koordinasi dan Sinkronisasi Pelaksanaan Pendampingan Peningkatan Kualitas Hidup Anak Tingkat Daerah Kabupaten/Kota	Jumlah Lembaga Penyedia Layanan Peningkatan Kualitas Hidup Anak	3 Lembaga	Kota Cirebon, Semua Kecamatan, Semua Kel/Desa	141.525.904,00	145.000.000,00	0,00	
	2.08.07 PROGRAM PERLINDUNGAN KHUSUS ANAK	Jumlah Skor Evaluasi kota Layak Anak dari Klaster V	115 Poin											
				2.08.07.2.01 Pencegahan Kekerasan Terhadap Anak yang Melibatkan para Pihak Lingkup Daerah Kabupaten/Kota	Jumlah SDM yang memperoleh advokasi dan Pendampingan dalam pelaksanaan kebijakan /program/ kegiatan pencegahan KTA	35 Orang	2.08.07.2.01.0004 Advokasi dan pendampingan Perangkat Daerah dalam pelaksanaan kebijakan /program/ kegiatan pencegahan KTA	Dokumen mekanisme pencegahan kekerasan terhadap anak di Kota Cirebon	5 Dokumen	Kota Cirebon, Semua Kecamatan, Semua Kel/Desa	75.486.860,00	34.000.000,00	0,00	
				2.08.07.2.02 Penyediaan Layanan bagi Anak yang Memerlukan Perlindungan Khusus yang Memerlukan Koordinasi Tingkat Daerah Kabupaten/Kota	Jumlah AMPK yang mendapatkan layanan pengaduan	34 Orang	2.08.07.2.02.0005 Penyediaan Layanan Pengaduan Masyarakat bagi Anak yang Memerlukan Perlindungan Khusus Tingkat Daerah Kabupaten/Kota	Jumlah pemangku kepentingan yang melakukan koordinasi penanganan Anak yang Memerlukan Perlindungan Khusus	33 PD/LM	Kota Cirebon, Semua Kecamatan, Semua Kel/Desa	81.941.400,00	148.000.000,00	0,00	
	2.14 URUSAN PEMERINTAHAN BIDANG PENGENDALIAN PENDUDUK DAN KELUARGA BERENCANA													

No	PROGRAM			KEGIATAN			SUB KEGIATAN				PLAFON ANGGARAN SEMENTARA (Rp)	PRAKIRAAN MAJU		KET
	Program	Indikator Kinerja		Kegiatan	Indikator Kinerja		Sub Kegiatan	Indikator Kinerja		Lokasi Sub Kegiatan		N+1	N+2	
		Hasil Program	Target Capaian		Keluaran Kegiatan	Target Capaian		Keluaran Sub Kegiatan	Target Capaian					
	2.14.01 PROGRAM PENUNJANG URUSAN PEMERINTAHAN DAERAH KABUP ATEN/KOTA	Tingkat kepuasan terhadap kinerja DP3APPKB	79,40 Poin											
				2.14.01.2.01 Perencanaan, Penganggaran, dan Evaluasi Kinerja Perangkat Daerah	Jumlah Dokumen Perencanaan Perangkat Daerah	4 Dokumen	2.14.01.2.01.0001 Penyusunan Dokumen Perencanaan Perangkat Daerah	Dokumen Perencanaan, Penganggaran, dan Evaluasi Kinerja Perangkat Daerah	7 Jenis	Kota Cirebon, Semua Kecamatan, Semua Kel/Desa	87.927.141,00	51.000.000,00	0,00	
				2.14.01.2.01 Perencanaan, Penganggaran, dan Evaluasi Kinerja Perangkat Daerah	Jumlah Dokumen RKA-SKPD dan Laporan Hasil Koordinasi Penyusunan Dokumen RKA-SKPD	1 Dokumen	2.14.01.2.01.0002 Koordinasi dan Penyusunan Dokumen RKA-SKPD	Dokumen Perencanaan, Penganggaran, dan Evaluasi Kinerja Perangkat Daerah	7 Jenis	Kota Cirebon, Semua Kecamatan, Semua Kel/Desa	9.993.745,00	7.250.000,00	0,00	
				2.14.01.2.01 Perencanaan, Penganggaran, dan Evaluasi Kinerja Perangkat Daerah	Jumlah Dokumen Perubahan RKA-SKPD dan Laporan Hasil Koordinasi Penyusunan Dokumen Perubahan RKA-SKPD	1 Dokumen	2.14.01.2.01.0003 Koordinasi dan Penyusunan Dokumen Perubahan RKA-SKPD	Dokumen Perencanaan, Penganggaran, dan Evaluasi Kinerja Perangkat Daerah	7 Jenis	Kota Cirebon, Semua Kecamatan, Semua Kel/Desa	5.544.675,00	6.000.000,00	0,00	
				2.14.01.2.01 Perencanaan, Penganggaran, dan Evaluasi Kinerja Perangkat Daerah	Jumlah Dokumen DPA-SKPD dan Laporan Hasil Koordinasi Penyusunan Dokumen DPA-SKPD	1 Dokumen	2.14.01.2.01.0004 Koordinasi dan Penyusunan DPA-SKPD	Dokumen Perencanaan, Penganggaran, dan Evaluasi Kinerja Perangkat Daerah	7 Jenis	Kota Cirebon, Semua Kecamatan, Semua Kel/Desa	6.198.950,00	6.750.000,00	0,00	
				2.14.01.2.01 Perencanaan, Penganggaran, dan Evaluasi Kinerja Perangkat Daerah	Jumlah Dokumen Perubahan DPA-SKPD dan Laporan Hasil Koordinasi Penyusunan Dokumen Perubahan DPA-SKPD	1 Dokumen	2.14.01.2.01.0005 Koordinasi dan Penyusunan Perubahan DPA- SKPD	Dokumen Perencanaan, Penganggaran, dan Evaluasi Kinerja Perangkat Daerah	7 Jenis	Kota Cirebon, Semua Kecamatan, Semua Kel/Desa	4.670.910,00	5.000.000,00	0,00	
				2.14.01.2.01 Perencanaan, Penganggaran, dan Evaluasi Kinerja Perangkat Daerah	Jumlah Laporan Capaian Kinerja dan Ikhtisar Realisasi Kinerja SKPD dan Laporan Hasil Koordinasi Penyusunan Laporan Capaian Kinerja dan Ikhtisar Realisasi Kinerja SKPD	6 Laporan	2.14.01.2.01.0006 Koordinasi dan Penyusunan Laporan Capaian Kinerja dan Ikhtisar Realisasi Kinerja SKPD	Dokumen Perencanaan, Penganggaran, dan Evaluasi Kinerja Perangkat Daerah	7 Jenis	Kota Cirebon, Semua Kecamatan, Semua Kel/Desa	9.309.624,00	13.000.000,00	0,00	
				2.14.01.2.01 Perencanaan, Penganggaran, dan Evaluasi Kinerja Perangkat Daerah	Jumlah Laporan Evaluasi Kinerja Perangkat Daerah	7 Laporan	2.14.01.2.01.0007 Evaluasi Kinerja Perangkat Daerah	Dokumen Perencanaan, Penganggaran, dan Evaluasi Kinerja Perangkat Daerah	7 Jenis	Kota Cirebon, Semua Kecamatan, Semua Kel/Desa	26.111.380,00	111.000.000,00	0,00	

No	PROGRAM			KEGIATAN			SUB KEGIATAN				PLAFON ANGGARAN SEMENTARA (Rp)	PRAKIRAAN MAJU		KET
	Program	Indikator Kinerja		Kegiatan	Indikator Kinerja		Sub Kegiatan	Indikator Kinerja		Lokasi Sub Kegiatan		N+1	N+2	
		Hasil Program	Target Capaian		Keluaran Kegiatan	Target Capaian		Keluaran Sub Kegiatan	Target Capaian					
				2.14.01.2.02 Administrasi Keuangan Perangkat Daerah	Jumlah Orang yang Menerima Gaji dan Tunjangan ASN	39 Orang/bulan	2.14.01.2.02.0001 Penyediaan Gaji dan Tunjangan ASN	Dokumen Laporan Keuangan Perangkat Daerah	3 Jenis	Kota Cirebon, Semua Kecamatan, Semua Kel/Desa	7.001.238.487,00	5.990.000.000,00	0,00	
				2.14.01.2.02 Administrasi Keuangan Perangkat Daerah	Jumlah Laporan Keuangan Akhir Tahun SKPD dan Laporan Hasil Koordinasi Penyusunan Laporan Keuangan Akhir Tahun SKPD	2 Laporan	2.14.01.2.02.0005 Koordinasi dan Penyusunan Laporan Keuangan Akhir Tahun SKPD	Dokumen Laporan Keuangan Perangkat Daerah	3 Jenis	Kota Cirebon, Semua Kecamatan, Semua Kel/Desa	2.216.720,00	5.000.000,00	0,00	
				2.14.01.2.02 Administrasi Keuangan Perangkat Daerah	Jumlah Laporan Keuangan Bulanan/ Triwulanan/ Semesteran SKPD dan Laporan Koordinasi Penyusunan Laporan Keuangan Bulanan/Triwulanan/ Semesteran SKPD	14 Laporan	2.14.01.2.02.0007 Koordinasi dan Penyusunan Laporan Keuangan Bulanan/ Triwulanan/ Semesteran SKPD	Dokumen Laporan Keuangan Perangkat Daerah	3 Jenis	Kota Cirebon, Semua Kecamatan, Semua Kel/Desa	2.184.010,00	5.000.000,00	0,00	
				2.14.01.2.03 Administrasi Barang Milik Daerah pada Perangkat Daerah	Jumlah Dokumen Pengamanan Barang Milik Daerah SKPD	1 Dokumen	2.14.01.2.03.0002 Pengamanan Barang Milik Daerah SKPD	Dokumen Administrasi Barang Milik Daerah pada Perangkat Daerah	1 Jenis	Kota Cirebon, Semua Kecamatan, Semua Kel/Desa	39.609.000,00	42.000.000,00	0,00	
				2.14.01.2.05 Administrasi Kepegawaian Perangkat Daerah	Jumlah Paket Pakaian Dinas beserta Atribut Kelengkapan	1 Paket	2.14.01.2.05.0002 Pengadaan Pakaian Dinas beserta Atribut Kelengkapannya	Pegawai yang mendapatkan pelayanan administrasi kepegawaian	40 Orang	Kota Cirebon, Semua Kecamatan, Semua Kel/Desa	115.569.500,00	42.000.000,00	0,00	
				2.14.01.2.06 Administrasi Umum Perangkat Daerah	Jumlah Paket Komponen Instalasi Listrik/Penerangan Bangunan Kantor yang Disediakan	1 Paket	2.14.01.2.06.0001 Penyediaan Komponen Instalasi Listrik/Penerangan Bangunan Kantor	Dokumen Penyelenggaraan Administrasi Umum Perangkat Daerah	8 Jenis	Kota Cirebon, Semua Kecamatan, Semua Kel/Desa	18.998.089,00	20.000.000,00	0,00	
				2.14.01.2.06 Administrasi Umum Perangkat Daerah	Jumlah Paket Peralatan dan Perlengkapan Kantor yang Disediakan	1 Paket	2.14.01.2.06.0002 Penyediaan Peralatan dan Perlengkapan Kantor	Dokumen Penyelenggaraan Administrasi Umum Perangkat Daerah	8 Jenis	Kota Cirebon, Semua Kecamatan, Semua Kel/Desa	58.935.498,00	57.000.000,00	0,00	
				2.14.01.2.06 Administrasi Umum Perangkat Daerah	Jumlah Paket Peralatan Rumah Tangga yang Disediakan	1 Paket	2.14.01.2.06.0003 Penyediaan Peralatan Rumah Tangga	Dokumen Penyelenggaraan Administrasi Umum Perangkat Daerah	8 Jenis	Kota Cirebon, Semua Kecamatan, Semua Kel/Desa	16.867.779,00	20.000.000,00	0,00	
				2.14.01.2.06 Administrasi Umum Perangkat Daerah	Jumlah Paket Bahan Logistik Kantor yang Disediakan	1 Paket	2.14.01.2.06.0004 Penyediaan Bahan Logistik Kantor	Dokumen Penyelenggaraan Administrasi Umum Perangkat Daerah	8 Jenis	Kota Cirebon, Semua Kecamatan, Semua Kel/Desa	7.677.432,00	4.000.000,00	0,00	
				2.14.01.2.06 Administrasi Umum Perangkat Daerah	Jumlah Paket Barang Cetakan dan Penggandaan yang Disediakan	2 Paket	2.14.01.2.06.0005 Penyediaan Barang Cetakan dan Penggandaan	Dokumen Penyelenggaraan Administrasi Umum Perangkat Daerah	8 Jenis	Kota Cirebon, Semua Kecamatan, Semua Kel/Desa	37.396.450,00	40.000.000,00	0,00	

No	PROGRAM			KEGIATAN			SUB KEGIATAN				PLAFON ANGGARAN SEMENTARA (Rp)	PRAKIRAAN MAJU		KET
	Program	Indikator Kinerja		Kegiatan	Indikator Kinerja		Sub Kegiatan	Indikator Kinerja		Lokasi Sub Kegiatan		N+1	N+2	
		Hasil Program	Target Capaian		Keluaran Kegiatan	Target Capaian		Keluaran Sub Kegiatan	Target Capaian					
				2.14.01.2.06 Administrasi Umum Perangkat Daerah	Jumlah Dokumen Bahan Bacaan dan Peraturan Perundang-Undangan yang Disediakan	1 Dokumen	2.14.01.2.06.0006 Penyediaan Bahan Bacaan dan Peraturan Perundang-undangan	Dokumen Penyelenggaraan Administrasi Umum Perangkat Daerah	8 Jenis	Kota Cirebon, Semua Kecamatan, Semua Kel/Desa	40.447.000,00	47.000.000,00	0,00	
				2.14.01.2.06 Administrasi Umum Perangkat Daerah	Jumlah Laporan Fasilitasi Kunjungan Tamu	12 Laporan	2.14.01.2.06.0008 Fasilitasi Kunjungan Tamu	Dokumen Penyelenggaraan Administrasi Umum Perangkat Daerah	8 Jenis	Kota Cirebon, Semua Kecamatan, Semua Kel/Desa	30.189.130,00	32.000.000,00	0,00	
				2.14.01.2.06 Administrasi Umum Perangkat Daerah	Jumlah Laporan Penyelenggaraan Rapat Koordinasi dan Konsultasi SKPD	12 Laporan	2.14.01.2.06.0009 Penyelenggaraan Rapat Koordinasi dan Konsultasi SKPD	Dokumen Penyelenggaraan Administrasi Umum Perangkat Daerah	8 Jenis	Kota Cirebon, Semua Kecamatan, Semua Kel/Desa	366.013.310,00	305.000.000,00	0,00	
				2.14.01.2.07 Pengadaan Barang Milik Daerah Penunjang Urusan Pemerintah Daerah	Jumlah Paket Mebel yang Disediakan	8 Unit	2.14.01.2.07.0005 Pengadaan Mebel	Dokumen Hasil Pengadaan Barang Milik Daerah pada Perangkat Daerah	3 Jenis	Kota Cirebon, Semua Kecamatan, Semua Kel/Desa	96.156.060,00	70.000.000,00	0,00	
				2.14.01.2.07 Pengadaan Barang Milik Daerah Penunjang Urusan Pemerintah Daerah	Jumlah Unit Sarana dan Prasarana Gedung Kantor atau Bangunan Lainnya yang Disediakan	10 Unit	2.14.01.2.07.0010 Pengadaan Sarana dan Prasarana Gedung Kantor atau Bangunan Lainnya	Dokumen Hasil Pengadaan Barang Milik Daerah pada Perangkat Daerah	3 Jenis	Kota Cirebon, Semua Kecamatan, Semua Kel/Desa	367.942.585,00	75.000.000,00	0,00	
				2.14.01.2.07 Pengadaan Barang Milik Daerah Penunjang Urusan Pemerintah Daerah	Jumlah Unit Sarana dan Prasarana Pendukung Gedung Kantor atau Bangunan Lainnya yang Disediakan	8 Unit	2.14.01.2.07.0011 Pengadaan Sarana dan Prasarana Pendukung Gedung Kantor atau Bangunan Lainnya	Dokumen Hasil Pengadaan Barang Milik Daerah pada Perangkat Daerah	3 Jenis	Kota Cirebon, Semua Kecamatan, Semua Kel/Desa	182.484.083,00	75.000.000,00	0,00	
				2.14.01.2.08 Penyediaan Jasa Penunjang Urusan Pemerintahan Daerah	Jumlah Laporan Penyediaan Jasa Surat Menyurat	1 Laporan	2.14.01.2.08.0001 Penyediaan Jasa Surat Menyurat	Dokumen Penyediaan Jasa Penunjang Urusan Pemerintahan Daerah pada Perangkat Daerah	3 Jenis	Kota Cirebon, Semua Kecamatan, Semua Kel/Desa	42.024.000,00	100.000.000,00	0,00	
				2.14.01.2.08 Penyediaan Jasa Penunjang Urusan Pemerintahan Daerah	Jumlah Laporan Penyediaan Jasa Komunikasi, Sumber Daya Air dan Listrik yang Disediakan	1 Laporan	2.14.01.2.08.0002 Penyediaan Jasa Komunikasi, Sumber Daya Air dan Listrik	Dokumen Penyediaan Jasa Penunjang Urusan Pemerintahan Daerah pada Perangkat Daerah	3 Jenis	Kota Cirebon, Semua Kecamatan, Semua Kel/Desa	207.204.000,00	180.000.000,00	0,00	
				2.14.01.2.08 Penyediaan Jasa Penunjang Urusan Pemerintahan Daerah	Jumlah Laporan Penyediaan Jasa Pelayanan Umum Kantor yang Disediakan	2 Laporan	2.14.01.2.08.0004 Penyediaan Jasa Pelayanan Umum Kantor	Dokumen Penyediaan Jasa Penunjang Urusan Pemerintahan Daerah pada Perangkat Daerah	3 Jenis	Kota Cirebon, Semua Kecamatan, Semua Kel/Desa	450.483.441,00	380.000.000,00	0,00	

No	PROGRAM			KEGIATAN			SUB KEGIATAN				PLAFON ANGGARAN SEMENTARA (Rp)	PRAKIRAAN MAJU		KET
	Program	Indikator Kinerja		Kegiatan	Indikator Kinerja		Sub Kegiatan	Indikator Kinerja		Lokasi Sub Kegiatan		N+1	N+2	
		Hasil Program	Target Capaian		Keluaran Kegiatan	Target Capaian		Keluaran Sub Kegiatan	Target Capaian					
				2.14.01.2.09 Pemeliharaan Barang Milik Daerah Penunjang Urusan Pemerintahan Daerah	Jumlah Kendaraan Perorangan Dinas atau Kendaraan Dinas Jabatan yang Dipelihara dan dibayarkan Pajaknya	53 Unit	2.14.01.2.09.0001 Penyediaan Jasa Pemeliharaan, Biaya Pemeliharaan, dan Pajak Kendaraan Perorangan Dinas atau Kendaraan Dinas Jabatan	Dokumen Hasil Pemeliharaan Barang Milik Daerah pada Perangkat Daerah	4 Jenis	Kota Cirebon, Semua Kecamatan, Semua Kel/Desa	311.662.000,00	320.000.000,00	0,00	
				2.14.01.2.09 Pemeliharaan Barang Milik Daerah Penunjang Urusan Pemerintahan Daerah	Jumlah Gedung Kantor dan Bangunan Lainnya yang Dipelihara/Direhabilitasi	7 Unit	2.14.01.2.09.0009 Pemeliharaan/Rehabilitasi Gedung Kantor dan Bangunan Lainnya	Dokumen Hasil Pemeliharaan Barang Milik Daerah pada Perangkat Daerah	4 Jenis	Kota Cirebon, Semua Kecamatan, Semua Kel/Desa	965.607.035,00	220.000.000,00	0,00	
				2.14.01.2.09 Pemeliharaan Barang Milik Daerah Penunjang Urusan Pemerintahan Daerah	Jumlah Sarana dan Prasarana Gedung Kantor atau Bangunan Lainnya yang Dipelihara/Direhabilitasi	4 Unit	2.14.01.2.09.0010 Pemeliharaan/Rehabilitasi Sarana dan Prasarana Gedung Kantor atau Bangunan Lainnya	Dokumen Hasil Pemeliharaan Barang Milik Daerah pada Perangkat Daerah	4 Jenis	Kota Cirebon, Semua Kecamatan, Semua Kel/Desa	25.178.000,00	27.000.000,00	0,00	
				2.14.01.2.09 Pemeliharaan Barang Milik Daerah Penunjang Urusan Pemerintahan Daerah	Jumlah Sarana dan Prasarana Pendukung Gedung Kantor atau Bangunan Lainnya yang Dipelihara/Direhabilitasi	4 Unit	2.14.01.2.09.0011 Pemeliharaan/Rehabilitasi Sarana dan Prasarana Pendukung Gedung Kantor atau Bangunan Lainnya	Dokumen Hasil Pemeliharaan Barang Milik Daerah pada Perangkat Daerah	4 Jenis	Kota Cirebon, Semua Kecamatan, Semua Kel/Desa	30.132.000,00	33.000.000,00	0,00	
	2.14.02 PROGRAM PENGENDALIAN PENDUDUK	Jumlah pemangku kepentingan yang memanfaatkan GDPK	12 PD/Sektor/Institusi											
				2.14.02.2.01 Pemaduan dan Sinkronisasi Kebijakan Pemerintah Daerah Provinsi dengan Pemerintah Daerah Kabupaten/Kota dalam rangka Pengendalian Kuantitas Penduduk	Jumlah Dokumen Penyediaan dan Pengembangan Materi Pendidikan Kependudukan Jalur Pendidikan Formal Sesuai Isu Lokal Kabupaten/Kota	1 Dokumen	2.14.02.2.01.0007 Penyediaan dan Pengembangan Materi Pendidikan Kependudukan Jalur Pendidikan Formal Sesuai Isu Lokal Kabupaten/Kota	Jumlah Organisasi yang Mengikuti Sosialisasi tentang Pemanfaatan Kajian Dampak Kependudukan Beserta Model Solusi Strategis sebagai Peringatan Dini Dampak Kependudukan kepada Pemangku Kepentingan	12 Institusi	Kota Cirebon, Semua Kecamatan, Semua Kel/Desa	59.999.650,00	65.000.000,00	0,00	

No	PROGRAM			KEGIATAN			SUB KEGIATAN				PLAFON ANGGARAN SEMENTARA (Rp)	PRAKIRAAN MAJU		KET
	Program	Indikator Kinerja		Kegiatan	Indikator Kinerja		Sub Kegiatan	Indikator Kinerja		Lokasi Sub Kegiatan		N+1	N+2	
		Hasil Program	Target Capaian		Keluaran Kegiatan	Target Capaian		Keluaran Sub Kegiatan	Target Capaian					
				2.14.02.2.01 Pemaduan dan Sinkronisasi Kebijakan Pemerintah Daerah Provinsi dengan Pemerintah Daerah Kabupaten/Kota dalam rangka Pengendalian Kuantitas Penduduk	Jumlah Satuan Pendidikan yang Mendapatkan Advokasi, Sosialisasi dan Fasilitasi Pelaksanaan Pendidikan Kependudukan Jalur Formal di Satuan Pendidikan Jenjang SD/MI dan SLTP/MTS, Jalur Nonformal dan Informal	27 Satuan Pendidikan	2.14.02.2.01.0009 Advokasi, Sosialisasi dan Fasilitasi Pelaksanaan Pendidikan Kependudukan Jalur Formal di Satuan Pendidikan Jenjang SD/MI dan SLTP/MTS, Jalur Nonformal dan Informal	Jumlah Organisasi yang Mengikuti Sosialisasi tentang Pemanfaatan Kajian Dampak Kependudukan Beserta Model Solusi Strategis sebagai Peringatan Dini Dampak Kependudukan kepada Pemangku Kepentingan	12 Institusi	Kota Cirebon, Semua Kecamatan, Semua Kel/Desa	69.999.850,00	75.000.000,00	0,00	
				2.14.02.2.01 Pemaduan dan Sinkronisasi Kebijakan Pemerintah Daerah Provinsi dengan Pemerintah Daerah Kabupaten/Kota dalam rangka Pengendalian Kuantitas Penduduk	Jumlah Dokumen Kerja Sama Pelaksanaan Pendidikan Kependudukan Jalur Pendidikan Nonformal	2 Kegiatan	2.14.02.2.01.0018 Penguatan Kerja Sama Pelaksanaan Pendidikan Kependudukan Jalur Pendidikan Nonformal	Jumlah Organisasi yang Mengikuti Sosialisasi tentang Pemanfaatan Kajian Dampak Kependudukan Beserta Model Solusi Strategis sebagai Peringatan Dini Dampak Kependudukan kepada Pemangku Kepentingan	12 Institusi	Kota Cirebon, Semua Kecamatan, Semua Kel/Desa	60.000.000,00	65.000.000,00	0,00	
				2.14.02.2.01 Pemaduan dan Sinkronisasi Kebijakan Pemerintah Daerah Provinsi dengan Pemerintah Daerah Kabupaten/Kota dalam rangka Pengendalian Kuantitas Penduduk	Jumlah Pelaksanaan Pendidikan Kependudukan Jalur Pendidikan Formal dan Nonformal	2 Kegiatan	2.14.02.2.01.0019 Implementasi Pendidikan Kependudukan Jalur Pendidikan Formal dan Nonformal	Jumlah Organisasi yang Mengikuti Sosialisasi tentang Pemanfaatan Kajian Dampak Kependudukan Beserta Model Solusi Strategis sebagai Peringatan Dini Dampak Kependudukan kepada Pemangku Kepentingan	12 Institusi	Kota Cirebon, Semua Kecamatan, Semua Kel/Desa	69.999.720,00	75.000.000,00	0,00	
				2.14.02.2.02 Pemetaan Perkiraan Pengendalian Penduduk Cakupan Daerah Kabupaten/Kota	Jumlah Kajian Dampak Kependudukan	1 Dokumen	2.14.02.2.02.0005 Penyusunan Kajian Dampak Kependudukan	Cakupan pemutakhiran data keluarga/KK	99,44 Persen	Kota Cirebon, Semua Kecamatan, Semua Kel/Desa	54.449.602,00	59.859.000,00	0,00	
				2.14.02.2.02 Pemetaan Perkiraan Pengendalian Penduduk Cakupan Daerah Kabupaten/Kota	Jumlah Data dan Informasi Keluarga yang Tersedianya	1 Dokumen	2.14.02.2.02.0011 Penyediaan Data dan Informasi Keluarga	Cakupan pemutakhiran data keluarga/KK	99,44 Persen	Kota Cirebon, Semua Kecamatan, Semua Kel/Desa	119.797.235,00	133.100.000,00	0,00	

No	PROGRAM			KEGIATAN			SUB KEGIATAN				PLAFON ANGGARAN SEMENTARA (Rp)	PRAKIRAAN MAJU		KET
	Program	Indikator Kinerja		Kegiatan	Indikator Kinerja		Sub Kegiatan	Indikator Kinerja		Lokasi Sub Kegiatan		N+1	N+2	
		Hasil Program	Target Capaian		Keluaran Kegiatan	Target Capaian		Keluaran Sub Kegiatan	Target Capaian					
				2.14.02.2.02 Pemetaan Perkiraan Pengendalian Penduduk Cakupan Daerah Kabupaten/Kota	Jumlah Rumah Data Kependudukan di Kampung KB yang aktif Untuk Memperkuat Integrasi Program Bangga Kencana (Pembangunan Keluarga, Kependudukan, dan Keluarga Berencana) di Sektor Lain yang dibentuk	2 Unit	2.14.02.2.02.0015 Pembentukan dan operasionalisasi Rumah Data Kependudukan di Kampung KB Untuk Memperkuat Integrasi Program Bangga Kencana di Sektor Lain	Cakupan pemutakhiran data keluarga/KK	99,44 Persen	Kota Cirebon, Semua Kecamatan, Semua Kel/Desa	32.999.563,00	36.300.000,00	0,00	
				2.14.02.2.02 Pemetaan Perkiraan Pengendalian Penduduk Cakupan Daerah Kabupaten/Kota	Jumlah Dokumen Profil Kependudukan, Keluarga Berencana dan Pembangunan Keluarga	1 Dokumen	2.14.02.2.02.0020 Penyusunan Profil program Pembangunan Keluarga, Kependudukan, dan Keluarga Berencana (Bangga Kencana)	Cakupan pemutakhiran data keluarga/KK	99,44 Persen	Kota Cirebon, Semua Kecamatan, Semua Kel/Desa	54.449.602,00	59.859.000,00	0,00	
	2.14.03 PROGRAM PEMBINAAN KELUARGA BERENCANA (KB)	Current User/PUS	64,62 Persen											
				2.14.03.2.01 Pelaksanaan Advokasi, Komunikasi, Informasi dan Edukasi (KIE) Pengendalian Penduduk dan KB Sesuai Kearifan Budaya Lokal	Jumlah Laporan Hasil Pengendalian Program KKBPK	1 Laporan	2.14.03.2.01.0008 Pengendalian Program KKBPK	Jumlah Pemangku Kebijakan yang mendapatkan Advokasi Program Bangga Kencana	4 Lembaga	Kota Cirebon, Semua Kecamatan, Semua Kel/Desa	235.999.935,00	95.000.000,00	0,00	
				2.14.03.2.01 Pelaksanaan Advokasi, Komunikasi, Informasi dan Edukasi (KIE) Pengendalian Penduduk dan KB Sesuai Kearifan Budaya Lokal	Jumlah Unit Sarana Penyediaan dan Pendistribusian KIE Program Bangga Kencana (Pembangunan Keluarga, Kependudukan, dan Keluarga Berencana)	5 Unit	2.14.03.2.01.0009 Penyediaan dan Distribusi Sarana KIE Program Bangga Kencana	Jumlah Pemangku Kebijakan yang mendapatkan Advokasi Program Bangga Kencana	4 Lembaga	Kota Cirebon, Semua Kecamatan, Semua Kel/Desa	0,00	365.000.000,00	0,00	
				2.14.03.2.01 Pelaksanaan Advokasi, Komunikasi, Informasi dan Edukasi (KIE) Pengendalian Penduduk dan KB Sesuai Kearifan Budaya Lokal	Jumlah Laporan Hasil Pengelolaan Operasional dan Sarana di Balai Penyuluhan Bangga Kencana (Pembangunan Keluarga, Kependudukan, dan Keluarga Berencana)	5 Laporan	2.14.03.2.01.0010 Pengelolaan Operasional dan Sarana di Balai Penyuluhan Bangga Kencana	Jumlah Pemangku Kebijakan yang mendapatkan Advokasi Program Bangga Kencana	4 Lembaga	Kota Cirebon, Semua Kecamatan, Semua Kel/Desa	245.000.000,00	165.000.000,00	0,00	

No	PROGRAM			KEGIATAN			SUB KEGIATAN				PLAFON ANGGARAN SEMENTARA (Rp)	PRAKIRAAN MAJU		KET
	Program	Indikator Kinerja		Kegiatan	Indikator Kinerja		Sub Kegiatan	Indikator Kinerja		Lokasi Sub Kegiatan		N+1	N+2	
		Hasil Program	Target Capaian		Keluaran Kegiatan	Target Capaian		Keluaran Sub Kegiatan	Target Capaian					
				2.14.03.2.01 Pelaksanaan Advokasi, Komunikasi, Informasi dan Edukasi (KIE) Pengendalian Penduduk dan KB Sesuai Kearifan Budaya Lokal	Jumlah Laporan Mekanisme Operasional Program Bangga Kencana (Pembangunan Keluarga, Kependudukan, dan Keluarga Berencana) Melalui Rapat Koordinasi Kecamatan (Rakorcam), Rapat Koordinasi Desa (Rakordes), dan Mini Lokakarya (Minilok)	10 Laporan	2.14.03.2.01.0011 Pelaksanaan Mekanisme Operasional Program Bangga Kencana melalui Rapat Koordinasi Kecamatan (Rakorcam), Rapat Koordinasi Desa (Rakordes), dan Mini Lokakarya (Minilok)	Jumlah Pemangku Kebijakan yang mendapatkan Advokasi Program Bangga Kencana	4 Lembaga	[object Object]	99.999.825,00	80.000.000,00	0,00	
				2.14.03.2.01 Pelaksanaan Advokasi, Komunikasi, Informasi dan Edukasi (KIE) Pengendalian Penduduk dan KB Sesuai Kearifan Budaya Lokal	Jumlah Dokumen Promosi dan KIE Program Bangga Kencana (Pembangunan Keluarga, Kependudukan, dan Keluarga Berencana) Melalui Media Massa Cetak dan Elektronik serta Media Luar Ruang	3 Dokumen	2.14.03.2.01.0012 Promosi dan KIE Program Bangga Kencana Melalui Media Massa Cetak dan Elektronik serta Media Luar Ruang	Jumlah Pemangku Kebijakan yang mendapatkan Advokasi Program Bangga Kencana	4 Lembaga	Kota Cirebon, Semua Kecamatan, Semua Kel/Desa	124.984.512,00	245.000.000,00	0,00	
				2.14.03.2.01 Pelaksanaan Advokasi, Komunikasi, Informasi dan Edukasi (KIE) Pengendalian Penduduk dan KB Sesuai Kearifan Budaya Lokal	Jumlah Komunikasi, Informasi dan Edukasi (KIE) Program Bangga Kencana (Pembangunan Keluarga, Kependudukan, dan Keluarga Berencana) sesuai Kearifan Budaya Lokal yang dilaksanakan	3 Dokumen	2.14.03.2.01.0013 Komunikasi, Informasi dan Edukasi (KIE) ProgramBangga Kencana sesuai Kearifan Budaya Lokal	Jumlah Pemangku Kebijakan yang mendapatkan Advokasi Program Bangga Kencana	4 Lembaga	Kota Cirebon, Semua Kecamatan, Semua Kel/Desa	0,00	95.000.000,00	0,00	
				2.14.03.2.01 Pelaksanaan Advokasi, Komunikasi, Informasi dan Edukasi (KIE) Pengendalian Penduduk dan KB Sesuai Kearifan Budaya Lokal	Jumlah Organisasi yang Mendapatkan Advokasi Program Bangga Kencana (Pembangunan Keluarga, Kependudukan, dan Keluarga Berencana) kepada Stakeholders dan Mitra Kerja	4 Organisasi	2.14.03.2.01.0014 Advokasi Program Bangga kencana oleh pokja advokasi kepada Stakeholders dan Mitra Kerja	Jumlah Pemangku Kebijakan yang mendapatkan Advokasi Program Bangga Kencana	4 Lembaga	Kota Cirebon, Semua Kecamatan, Semua Kel/Desa	249.999.950,00	105.000.000,00	0,00	
				2.14.03.2.02 Pendayagunaan Tenaga Penyuluh KB/Petugas Lapangan KB (PKB/PLKB)	Jumlah Kader yang Mengikuti Penggerakan Kader Institusi Masyarakat Pedesaan (IMP)	88 Orang	2.14.03.2.02.0004 Penggerakan Kader Institusi Masyarakat Pedesaan (IMP)	jumlah kelurahan yang mendapatkan pembinaan oleh tenaga penyuluh	22 kelurahan	Kota Cirebon, Semua Kecamatan, Semua Kel/Desa	161.633.000,00	375.000.000,00	0,00	

No	PROGRAM			KEGIATAN			SUB KEGIATAN				PLAFON ANGGARAN SEMENTARA (Rp)	PRAKIRAAN MAJU		KET
	Program	Indikator Kinerja		Kegiatan	Indikator Kinerja		Sub Kegiatan	Indikator Kinerja		Lokasi Sub Kegiatan		N+1	N+2	
		Hasil Program	Target Capaian		Keluaran Kegiatan	Target Capaian		Keluaran Sub Kegiatan	Target Capaian					
				2.14.03.2.03 Pengendalian dan Pendistribusian Kebutuhan Alat dan Obat Kontrasepsi serta Pelaksanaan Pelayanan KB di Daerah Kabupaten/Kota	Jumlah Laporan Pengendalian Pendistribusian Alat dan Obat Kontrasepsi dan Sarana Penunjang Pelayanan KB ke Fasilitas Kesehatan Termasuk Jaringan dan Jejaringnya	4 Laporan	2.14.03.2.03.0001 Pengendalian Pendistribusian Alat dan Obat Kontrasepsi dan Sarana Penunjang Pelayanan KB ke Fasilitas Kesehatan Termasuk Jaringan dan Jejaringnya			Kota Cirebon, Semua Kecamatan, Semua Kel/Desa	38.700.000,00	42.716.363,00	0,00	
				2.14.03.2.03 Pengendalian dan Pendistribusian Kebutuhan Alat dan Obat Kontrasepsi serta Pelaksanaan Pelayanan KB di Daerah Kabupaten/Kota	Jumlah Orang yang Mengikuti Kesertaan Penggunaan Metode Kontrasepsi Jangka Panjang (MKJP)	1329 Orang	2.14.03.2.03.0003 Peningkatan Kesertaan Penggunaan Metode Kontrasepsi Jangka Panjang (MKJP)			Kota Cirebon, Semua Kecamatan, Semua Kel/Desa	743.688.250,00	987.889.728,00	0,00	
				2.14.03.2.03 Pengendalian dan Pendistribusian Kebutuhan Alat dan Obat Kontrasepsi serta Pelaksanaan Pelayanan KB di Daerah Kabupaten/Kota	Jumlah Laporan Hasil Pembinaan Pelayanan Keluarga Berencana dan Kesehatan Reproduksi di Fasilitas Kesehatan Termasuk Jaringan dan Jejaringnya	4 Laporan	2.14.03.2.03.0008 Pembinaan Pelayanan Keluarga Berencana dan Kesehatan Reproduksi di Fasilitas Kesehatan Termasuk Jaringan dan Jejaringnya			Kota Cirebon, Semua Kecamatan, Semua Kel/Desa	32.789.900,00	94.054.397,00	0,00	
				2.14.03.2.03 Pengendalian dan Pendistribusian Kebutuhan Alat dan Obat Kontrasepsi serta Pelaksanaan Pelayanan KB di Daerah Kabupaten/Kota	Jumlah Tenaga Pelayanan yang Mengikuti Peningkatan Kompetensi Tenaga Pelayanan Keluarga Berencana dan Kesehatan Reproduksi	30 Orang	2.14.03.2.03.0010 Peningkatan Kompetensi Tenaga Pelayanan Keluarga Berencana dan Kesehatan Reproduksi			Kota Cirebon, Semua Kecamatan, Semua Kel/Desa	0,00	72.264.077,00	0,00	
				2.14.03.2.03 Pengendalian dan Pendistribusian Kebutuhan Alat dan Obat Kontrasepsi serta Pelaksanaan Pelayanan KB di Daerah Kabupaten/Kota	Jumlah Laporan Dukungan Operasional Pelayanan KB Bergerak	4 Laporan	2.14.03.2.03.0011 Dukungan Operasional Pelayanan KB Bergerak			Kota Cirebon, Semua Kecamatan, Semua Kel/Desa	0,00	126.000.000,00	0,00	

No	PROGRAM			KEGIATAN			SUB KEGIATAN				PLAFON ANGGARAN SEMENTARA (Rp)	PRAKIRAAN MAJU		KET
	Program	Indikator Kinerja		Kegiatan	Indikator Kinerja		Sub Kegiatan	Indikator Kinerja		Lokasi Sub Kegiatan		N+1	N+2	
		Hasil Program	Target Capaian		Keluaran Kegiatan	Target Capaian		Keluaran Sub Kegiatan	Target Capaian					
				2.14.03.2.04 Pemberdayaan dan Peningkatan Peran Serta Organisasi Ke masyarakatan Tingkat Daerah Kabupaten/Kot a dalam Pelaksanaan Pelayanan dan Pembinaan Kesertaan Ber-KB	Jumlah Kampung Keluarga Berkualitas yang mengikuti Pelaksanaan dan Pengelolaan Program Bangga Kencana (Pembangunan Keluarga, Kependudukan, dan Keluarga Berencana)	22 Kampung	2.14.03.2.04.0006 Pelaksanaan dan Pengelolaan Program Bangga Kencana di Kampung Keluarga Berkualitas	Jumlah Kampung KB yang mendapatkan pembinaan Program KKBPK	22 Kampung KB	Kota Cirebon, Semua Kecamatan, Semua Kel/Desa	114.800.000,00	371.250.000,00	0,00	
	2.14.04 PROGRAM PEMBERDAYAAN DAN PENINGKATAN KELUARGA SEJAHTERA (KS)	Cakupan Kelompok Kegiatan yang Melakukan Pembinaan Keluarga Melalui 8 Fungsi Keluarga	85,00 Persen											
				2.14.04.2.01 Pelaksanaan Pembangunan Keluarga Melalui Pembinaan Ketahanan dan Kesejahteraan Keluarga	Jumlah Laporan Hasil Orientasi dan Pelatihan Teknis Pengelola Ketahanan dan Kesejahteraan Keluarga (BKB, BKR, BKL, PPKS, PIK-R dan Pemberdayaan Ekonomi Keluarga/UPPKA)	2 Laporan	2.14.04.2.01.0021 Orientasi dan Pelatihan Teknis Pengelola Ketahanan dan Kesejahteraan Keluarga (BKB, BKR, BKL, PPKS, PIK-R dan Usaha Peningkatan Pendapatan Keluarga Akseptor (UPPKA)	Jumlah Poktan yang mendapatkan pembinaan ketahanan dan kesejahteraan keluarga	5 Kelompok	Kota Cirebon, Semua Kecamatan, Semua Kel/Desa	197.003.099,00	100.000.000,00	0,00	
				2.14.04.2.01 Pelaksanaan Pembangunan Keluarga Melalui Pembinaan Ketahanan dan Kesejahteraan Keluarga	Jumlah Kader Pengelola dan Pelaksana (Kader) Ketahanan dan Kesejahteraan Keluarga (BKB, BKR, BKL, PPKS, PIK-R dan Usaha Peningkatan Pendapatan Keluarga Akseptor (UPPKA) yang mendapat biaya operasional kegiatan	771 Orang	2.14.04.2.01.0024 Penyediaan Biaya Operasional bagi Pengelola dan Pelaksana (Kader) Ketahanan dan Kesejaheraan Keluarga (BKB, BKR, BKL, PPKS, PIK-R dan Usaha Peningkatan Pendapatan Keluarga Akseptor (UPPKA)	Jumlah Poktan yang mendapatkan pembinaan ketahanan dan kesejahteraan keluarga	5 Kelompok	Kota Cirebon, Semua Kecamatan, Semua Kel/Desa	1.905.000.000,00	1.900.000.000,00	0,00	
				2.14.04.2.02 Pelaksanaan dan Peningkatan Peran Serta Organisasi Ke masyarakatan Tingkat Daerah Kabupaten/ Kota dalam Pembangunan Keluarga Melalui Pembinaan Ketahanan dan Kesejahteraan Keluarga	Jumlah Laporan Hasil Promosi dan Sosialisasi Program Ketahanan dan Kesejahteraan Keluarga bagi Mitra Kerja	1 Laporan	2.14.04.2.02.0004 Promosi dan Sosialisasi Program Ketahanan dan Kesejahteraan Keluarga bagi Mitra Kerja	Jumlah mitra kerja yang berpartisipasi dalam peningkatan ketahanan dan kesejahteraan keluarga	15 Mitra Kerja	Kota Cirebon, Semua Kecamatan, Semua Kel/Desa	151.646.600,00	267.224.134,00	0,00	
	2.15 URUSAN PEMERINTAHAN BIDANG PERHUBUNGAN													

No	PROGRAM			KEGIATAN			SUB KEGIATAN				PLAFON ANGGARAN SEMENTARA (Rp)	PRAKIRAAN MAJU		KET
	Program	Indikator Kinerja		Kegiatan	Indikator Kinerja		Sub Kegiatan	Indikator Kinerja		Lokasi Sub Kegiatan		N+1	N+2	
		Hasil Program	Target Capaian		Keluaran Kegiatan	Target Capaian		Keluaran Sub Kegiatan	Target Capaian					
	2.15.01 PROGRAM PENUNJANG URUSAN PEMERINTAHAN DAERAH KABUPATEN/KOTA	Tingkat Kepuasan Terhadap Kinerja Dinas Perhubungan	90 Persen											
				2.15.01.2.01 Perencanaan, Penganggaran, dan Evaluasi Kinerja Perangkat Daerah	Jumlah Dokumen Perencanaan Perangkat Daerah	2 Dokumen	2.15.01.2.01.0001 Penyusunan Dokumen Perencanaan Perangkat Daerah	Dokumen Perencanaan dan Evaluasi Kinerja Perangkat Daerah	7 Jenis	Kota Cirebon, Semua Kecamatan, Semua Kel/Desa	4.661.189,00	4.900.000,00	0,00	
				2.15.01.2.01 Perencanaan, Penganggaran, dan Evaluasi Kinerja Perangkat Daerah	Jumlah Dokumen RKA-SKPD dan Laporan Hasil Koordinasi Penyusunan Dokumen RKA-SKPD	2 Dokumen	2.15.01.2.01.0002 Koordinasi dan Penyusunan Dokumen RKA-SKPD	Dokumen Perencanaan dan Evaluasi Kinerja Perangkat Daerah	7 Jenis	Kota Cirebon, Semua Kecamatan, Semua Kel/Desa	2.999.900,00	1.600.000,00	0,00	
				2.15.01.2.01 Perencanaan, Penganggaran, dan Evaluasi Kinerja Perangkat Daerah	Jumlah Dokumen Perubahan RKA-SKPD dan Laporan Hasil Koordinasi Penyusunan Dokumen Perubahan RKA-SKPD	2 Dokumen	2.15.01.2.01.0003 Koordinasi dan Penyusunan Dokumen Perubahan RKA-SKPD	Dokumen Perencanaan dan Evaluasi Kinerja Perangkat Daerah	7 Jenis	Kota Cirebon, Semua Kecamatan, Semua Kel/Desa	2.999.900,00	1.600.000,00	0,00	
				2.15.01.2.01 Perencanaan, Penganggaran, dan Evaluasi Kinerja Perangkat Daerah	Jumlah Dokumen DPA-SKPD dan Laporan Hasil Koordinasi Penyusunan Dokumen DPA-SKPD	1 Dokumen	2.15.01.2.01.0004 Koordinasi dan Penyusunan DPA-SKPD	Dokumen Perencanaan dan Evaluasi Kinerja Perangkat Daerah	7 Jenis	Kota Cirebon, Semua Kecamatan, Semua Kel/Desa	2.999.900,00	1.600.000,00	0,00	
				2.15.01.2.01 Perencanaan, Penganggaran, dan Evaluasi Kinerja Perangkat Daerah	Jumlah Dokumen Perubahan DPA-SKPD dan Laporan Hasil Koordinasi Penyusunan Dokumen Perubahan DPA-SKPD	2 Dokumen	2.15.01.2.01.0005 Koordinasi dan Penyusunan Perubahan DPA- SKPD	Dokumen Perencanaan dan Evaluasi Kinerja Perangkat Daerah	7 Jenis	Kota Cirebon, Semua Kecamatan, Semua Kel/Desa	2.999.900,00	1.600.000,00	0,00	
				2.15.01.2.01 Perencanaan, Penganggaran, dan Evaluasi Kinerja Perangkat Daerah	Jumlah Laporan Capaian Kinerja dan Ikhtisar Realisasi Kinerja SKPD dan Laporan Hasil Koordinasi Penyusunan Laporan Capaian Kinerja dan Ikhtisar Realisasi Kinerja SKPD	3 Laporan	2.15.01.2.01.0006 Koordinasi dan Penyusunan Laporan Capaian Kinerja dan Ikhtisar Realisasi Kinerja SKPD	Dokumen Perencanaan dan Evaluasi Kinerja Perangkat Daerah	7 Jenis	Kota Cirebon, Semua Kecamatan, Semua Kel/Desa	238.110.000,00	277.400.000,00	0,00	
				2.15.01.2.01 Perencanaan, Penganggaran, dan Evaluasi Kinerja Perangkat Daerah	Jumlah Laporan Evaluasi Kinerja Perangkat Daerah	7 Laporan	2.15.01.2.01.0007 Evaluasi Kinerja Perangkat Daerah	Dokumen Perencanaan dan Evaluasi Kinerja Perangkat Daerah	7 Jenis	Kota Cirebon, Semua Kecamatan, Semua Kel/Desa	7.997.900,00	5.900.000,00	0,00	

No	PROGRAM			KEGIATAN			SUB KEGIATAN				PLAFON ANGGARAN SEMENTARA (Rp)	PRAKIRAAN MAJU		KET
	Program	Indikator Kinerja		Kegiatan	Indikator Kinerja		Sub Kegiatan	Indikator Kinerja		Lokasi Sub Kegiatan		N+1	N+2	
		Hasil Program	Target Capaian		Keluaran Kegiatan	Target Capaian		Keluaran Sub Kegiatan	Target Capaian					
				2.15.01.2.01 Perencanaan, Penganggaran, dan Evaluasi Kinerja Perangkat Daerah	Jumlah Berita Acara Hasil Forum Perangkat Daerah Berdasarkan Bidang Urusan yang Diampu dalam Rangka Penyusunan Dokumen Perencanaan Perangkat Daerah	1 Berita Acara	2.15.01.2.01.0010 Pelaksanaan Forum Perangkat Daerah Berdasarkan Bidang Urusan yang Diampu dalam Rangka Penyusunan Dokumen Perencanaan Perangkat Daerah	Dokumen Perencanaan dan Evaluasi Kinerja Perangkat Daerah	7 Jenis	Kota Cirebon, Semua Kecamatan, Semua Kel/Desa	37.992.520,00	16.000.000,00	0,00	
				2.15.01.2.02 Administrasi Keuangan Perangkat Daerah	Jumlah Orang yang Menerima Gaji dan Tunjangan ASN	116 Orang/bulan	2.15.01.2.02.0001 Penyediaan Gaji dan Tunjangan ASN	Dokumen Administrasi Keuangan Perangkat Daerah	2 Jenis	Kota Cirebon, Semua Kecamatan, Semua Kel/Desa	13.764.966.799,00	13.942.000.000,00	0,00	
				2.15.01.2.02 Administrasi Keuangan Perangkat Daerah	Jumlah Laporan Keuangan Akhir Tahun SKPD dan Laporan Hasil Koordinasi Penyusunan Laporan Keuangan Akhir Tahun SKPD	1 Laporan	2.15.01.2.02.0005 Koordinasi dan Penyusunan Laporan Keuangan Akhir Tahun SKPD	Dokumen Administrasi Keuangan Perangkat Daerah	2 Jenis	Kota Cirebon, Semua Kecamatan, Semua Kel/Desa	4.999.544,00	5.500.000,00	0,00	
				2.15.01.2.05 Administrasi Kepegawaian Perangkat Daerah	Jumlah Paket Pakaian Dinas beserta Atribut Kelengkapan	5 Paket	2.15.01.2.05.0002 Pengadaan Pakaian Dinas beserta Atribut Kelengkapannya	Dokumen Peningkatan Disiplin dan Kapasitas Sumber Daya Aparatur	1 Jenis	Kota Cirebon, Semua Kecamatan, Semua Kel/Desa	328.838.610,00	100.000.000,00	0,00	
				2.15.01.2.06 Administrasi Umum Perangkat Daerah	Jumlah Paket Peralatan dan Perlengkapan Kantor yang Disediakan	4 Paket	2.15.01.2.06.0002 Penyediaan Peralatan dan Perlengkapan Kantor	Dokumen Administrasi Umum Perangkat Daerah	6 Jenis	Kota Cirebon, Semua Kecamatan, Semua Kel/Desa	48.319.258,00	63.000.000,00	0,00	
				2.15.01.2.06 Administrasi Umum Perangkat Daerah	Jumlah Paket Bahan Logistik Kantor yang Disediakan	2 Paket	2.15.01.2.06.0004 Penyediaan Bahan Logistik Kantor	Dokumen Administrasi Umum Perangkat Daerah	6 Jenis	Kota Cirebon, Semua Kecamatan, Semua Kel/Desa	2.239.251,00	3.500.000,00	0,00	
				2.15.01.2.06 Administrasi Umum Perangkat Daerah	Jumlah Paket Barang Cetakan dan Penggandaan yang Disediakan	5 Paket	2.15.01.2.06.0005 Penyediaan Barang Cetakan dan Penggandaan	Dokumen Administrasi Umum Perangkat Daerah	6 Jenis	Kota Cirebon, Semua Kecamatan, Semua Kel/Desa	46.885.507,00	63.000.000,00	0,00	
				2.15.01.2.06 Administrasi Umum Perangkat Daerah	Jumlah Dokumen Bahan Bacaan dan Peraturan Perundang-Undangan yang Disediakan	4 Dokumen	2.15.01.2.06.0006 Penyediaan Bahan Bacaan dan Peraturan Perundang-undangan	Dokumen Administrasi Umum Perangkat Daerah	6 Jenis	Kota Cirebon, Semua Kecamatan, Semua Kel/Desa	123.606.000,00	127.400.000,00	0,00	
				2.15.01.2.06 Administrasi Umum Perangkat Daerah	Jumlah Laporan Fasilitasi Kunjungan Tamu	12 Laporan	2.15.01.2.06.0008 Fasilitasi Kunjungan Tamu	Dokumen Administrasi Umum Perangkat Daerah	6 Jenis	Kota Cirebon, Semua Kecamatan, Semua Kel/Desa	18.389.855,00	25.500.000,00	0,00	
				2.15.01.2.06 Administrasi Umum Perangkat Daerah	Jumlah Laporan Penyelenggaraan Rapat Koordinasi dan Konsultasi SKPD	12 Laporan	2.15.01.2.06.0009 Penyelenggaraan Rapat Koordinasi dan Konsultasi SKPD	Dokumen Administrasi Umum Perangkat Daerah	6 Jenis	Kota Cirebon, Semua Kecamatan, Semua Kel/Desa	124.358.480,00	235.000.000,00	0,00	

No	PROGRAM			KEGIATAN			SUB KEGIATAN				PLAFON ANGGARAN SEMENTARA (Rp)	PRAKIRAAN MAJU		KET
	Program	Indikator Kinerja		Kegiatan	Indikator Kinerja		Sub Kegiatan	Indikator Kinerja		Lokasi Sub Kegiatan		N+1	N+2	
		Hasil Program	Target Capaian		Keluaran Kegiatan	Target Capaian		Keluaran Sub Kegiatan	Target Capaian					
				2.15.01.2.07 Pengadaan Barang Milik Daerah Penunjang Urusan Pemerintah Daerah	Jumlah Unit Kendaraan Dinas Operasional atau Lapangan yang Disediakan	0 Unit	2.15.01.2.07.0002 Pengadaan Kendaraan Dinas Operasional atau Lapangan	Dokumen Pengadaan Barang Milik Daerah Penunjang Urusan Pemerintah Daerah	2 Jenis	Kota Cirebon, Semua Kecamatan, Semua Kel/Desa	0,00	425.000.000,00	0,00	
				2.15.01.2.07 Pengadaan Barang Milik Daerah Penunjang Urusan Pemerintah Daerah	Jumlah Unit Sarana dan Prasarana Gedung Kantor atau Bangunan Lainnya yang Disediakan	25 Unit	2.15.01.2.07.0010 Pengadaan Sarana dan Prasarana Gedung Kantor atau Bangunan Lainnya	Dokumen Pengadaan Barang Milik Daerah Penunjang Urusan Pemerintah Daerah	2 Jenis	Kota Cirebon, Semua Kecamatan, Semua Kel/Desa	238.595.812,00	50.000.000,00	0,00	
				2.15.01.2.08 Penyediaan Jasa Penunjang Urusan Pemerintahan Daerah	Jumlah Laporan Penyediaan Jasa Komunikasi, Sumber Daya Air dan Listrik yang Disediakan	12 Laporan	2.15.01.2.08.0002 Penyediaan Jasa Komunikasi, Sumber Daya Air dan Listrik	Dokumen Penyediaan Jasa Penunjang Urusan Pemerintah Daerah	2 Jenis	Kota Cirebon, Semua Kecamatan, Semua Kel/Desa	8.808.696.000,00	9.402.000.000,00	0,00	
				2.15.01.2.08 Penyediaan Jasa Penunjang Urusan Pemerintahan Daerah	Jumlah Laporan Penyediaan Jasa Pelayanan Umum Kantor yang Disediakan	4 Laporan	2.15.01.2.08.0004 Penyediaan Jasa Pelayanan Umum Kantor	Dokumen Penyediaan Jasa Penunjang Urusan Pemerintah Daerah	2 Jenis	Kota Cirebon, Semua Kecamatan, Semua Kel/Desa	1.015.008.000,00	881.400.000,00	0,00	
				2.15.01.2.09 Pemeliharaan Barang Milik Daerah Penunjang Urusan Pemerintahan Daerah	Jumlah Kendaraan Perorangan Dinas atau Kendaraan Dinas Jabatan yang Dipelihara dan dibayarkan Pajaknya	1 Unit	2.15.01.2.09.0001 Penyediaan Jasa Pemeliharaan, Biaya Pemeliharaan, dan Pajak Kendaraan Perorangan Dinas atau Kendaraan Dinas Jabatan	Dokumen Pemeliharaan Barang Milik Daerah Penunjang Urusan Pemerintah Daerah	5 Jenis	Kota Cirebon, Semua Kecamatan, Semua Kel/Desa	41.117.000,00	47.000.000,00	0,00	
				2.15.01.2.09 Pemeliharaan Barang Milik Daerah Penunjang Urusan Pemerintahan Daerah	Jumlah Kendaraan Dinas Operasional atau Lapangan yang Dipelihara dan dibayarkan Pajak dan Perizinannya	35 Unit	2.15.01.2.09.0002 Penyediaan Jasa Pemeliharaan, Biaya Pemeliharaan, Pajak dan Perizinan Kendaraan Dinas Operasional atau Lapangan	Dokumen Pemeliharaan Barang Milik Daerah Penunjang Urusan Pemerintah Daerah	5 Jenis	Kota Cirebon, Semua Kecamatan, Semua Kel/Desa	334.688.000,00	369.200.000,00	0,00	
				2.15.01.2.09 Pemeliharaan Barang Milik Daerah Penunjang Urusan Pemerintahan Daerah	Jumlah Gedung Kantor dan Bangunan Lainnya yang Dipelihara/Direhabilitasi	3 Unit	2.15.01.2.09.0009 Pemeliharaan/Rehabilitasi Gedung Kantor dan Bangunan Lainnya	Dokumen Pemeliharaan Barang Milik Daerah Penunjang Urusan Pemerintah Daerah	5 Jenis	Kota Cirebon, Semua Kecamatan, Semua Kel/Desa	239.058.000,00	124.000.000,00	0,00	
				2.15.01.2.09 Pemeliharaan Barang Milik Daerah Penunjang Urusan Pemerintahan Daerah	Jumlah Sarana dan Prasarana Gedung Kantor atau Bangunan Lainnya yang Dipelihara/Direhabilitasi	3 Unit	2.15.01.2.09.0010 Pemeliharaan/Rehabilitasi Sarana dan Prasarana Gedung Kantor atau Bangunan Lainnya	Dokumen Pemeliharaan Barang Milik Daerah Penunjang Urusan Pemerintah Daerah	5 Jenis	Kota Cirebon, Semua Kecamatan, Semua Kel/Desa	12.475.470,00	17.300.000,00	0,00	

No	PROGRAM			KEGIATAN			SUB KEGIATAN				PLAFON ANGGARAN SEMENTARA (Rp)	PRAKIRAAN MAJU		KET
	Program	Indikator Kinerja		Kegiatan	Indikator Kinerja		Sub Kegiatan	Indikator Kinerja		Lokasi Sub Kegiatan		N+1	N+2	
		Hasil Program	Target Capaian		Keluaran Kegiatan	Target Capaian		Keluaran Sub Kegiatan	Target Capaian					
				2.15.01.2.09 Pemeliharaan Barang Milik Daerah Penunjang Urusan Pemerintahan Daerah	Jumlah Sarana dan Prasarana Pendukung Gedung Kantor atau Bangunan Lainnya yang Dipelihara/Direhabilitasi	5 Unit	2.15.01.2.09.0011 Pemeliharaan/Rehabilitasi Sarana dan Prasarana Pendukung Gedung Kantor atau Bangunan Lainnya	Dokumen Pemeliharaan Barang Milik Daerah Penunjang Urusan Pemerintah Daerah	5 Jenis	Kota Cirebon, Semua Kecamatan, Semua Kel/Desa	14.808.000,00	17.700.000,00	0,00	
	2.15.02 PROGRAM PENYELENGGARAAN LALU LINTAS DAN ANGKUTAN JALAN (LLAJ)	Meningkatnya Pelayanan Angkutan Umum Meningkatknya Pelayanan Kapasitas Jalan Bertambahnya Titik PJU Bertambahnya Jumlah Lokasi Parkir Yang dikelola Menekan Angka Kecelakaan Lalu Lintas Meningkatkan Pelayanan Pengujian Kendaraan Bermotor	1,5 Persen 0,62 Rasio 8054 Titik 327 Lokasi 130 Kejadian 66 Persen											
				2.15.02.2.01 Penetapan Rencana Induk Jaringan LLAJ Kabupaten/Kota	Jumlah Dokumen Penyusunan Rencana Induk Jaringan LLAJ Kabupaten/Kota	1 Dokumen	2.15.02.2.01.0001 Pelaksanaan Penyusunan Rencana Induk Jaringan LLAJ Kabupaten/Kota	Dokumen Rencana Induk Jaringan LLAJ	1 Jenis	Kota Cirebon, Semua Kecamatan, Semua Kel/Desa	0,00	250.000.000,00	0,00	
				2.15.02.2.02 Penyediaan Perlengkapan Jalan di Jalan Kabupaten/Kota	Jumlah Prasarana Jalan di Jalan Kabupaten/Kota yang Terbangun	0 Unit	2.15.02.2.02.0001 Pembangunan Prasarana Jalan di Jalan Kabupaten/Kota	Dokumen Penyediaan Perlengkapan Jalan	3 Jenis	Kota Cirebon, Semua Kecamatan, Semua Kel/Desa	0,00	600.000.000,00	0,00	
				2.15.02.2.02 Penyediaan Perlengkapan Jalan di Jalan Kabupaten/Kota	Jumlah Perlengkapan Jalan yang Terehabilitasi dan Terpelihara	32 Unit	2.15.02.2.02.0004 Rehabilitasi dan Pemeliharaan Perlengkapan Jalan	Dokumen Penyediaan Perlengkapan Jalan	3 Jenis	Kota Cirebon, Semua Kecamatan, Semua Kel/Desa	293.975.860,00	1.524.000.000,00	0,00	
				2.15.02.2.03 Pengelolaan Terminal Penumpang Tipe C	Jumlah Kebutuhan Kompetensi Sumber Daya Manusia Pengelola Terminal Tipe C yang terpenuhi.	90 Orang	2.15.02.2.03.0010 Peningkatan Kapasitas Kompetensi SDM Pengelola Terminal Penumpang Tipe C	Laporan Pelaksanaan Pendidikan Pelatihan dan Peningkatan Sumber Daya Manusia Bidang Perhubungan	1 Laporan	Kota Cirebon, Semua Kecamatan, Semua Kel/Desa	59.999.873,00	72.000.000,00	0,00	
				2.15.02.2.06 Pelaksanaan Manajemen dan Rekayasa Lalu Lintas untuk Jaringan Jalan Kabupaten/Kota	Jumlah Laporan Pengawasan dan Pengendalian Efektivitas Pelaksanaan Kebijakan untuk Jalan Kabupaten/Kota	3 Laporan	2.15.02.2.06.0004 Pengawasan dan Pengendalian Efektivitas Pelaksanaan Kebijakan untuk Jalan Kabupaten/Kota	Dokumen Pelaksanaan Manajemen dan Rekayasa Lalu Lintas	3 Jenis	Kota Cirebon, Semua Kecamatan, Semua Kel/Desa	438.939.500,00	551.400.000,00	0,00	

No	PROGRAM			KEGIATAN			SUB KEGIATAN				PLAFON ANGGARAN SEMENTARA (Rp)	PRAKIRAAN MAJU		KET
	Program	Indikator Kinerja		Kegiatan	Indikator Kinerja		Sub Kegiatan	Indikator Kinerja		Lokasi Sub Kegiatan		N+1	N+2	
		Hasil Program	Target Capaian		Keluaran Kegiatan	Target Capaian		Keluaran Sub Kegiatan	Target Capaian					
				2.15.02.2.06 Pelaksanaan Manajemen dan Rekayasa Lalu Lintas untuk Jaringan Jalan Kabupaten/Kota	Jumlah laporan Forum Lalu Lintas dan Angkutan Jalan untuk Jaringan Jalan Kabupaten/Kota	3 Laporan	2.15.02.2.06.0015 Forum Lalu Lintas dan Angkutan Jalan untuk Jaringan Jalan Kabupaten/Kota	Dokumen Pelaksanaan Manajemen dan Rekayasa Lalu Lintas	3 Jenis	Kota Cirebon, Semua Kecamatan, Semua Kel/Desa	9.600.000,00	16.000.000,00	0,00	
				2.15.02.2.06 Pelaksanaan Manajemen dan Rekayasa Lalu Lintas untuk Jaringan Jalan Kabupaten/Kota	Jumlah Perlengkapan Jalan dalam Rangka Manajemen dan Rekayasa Lalu Lintas yang dilaksanakan pengadaan dan Pemasangan	2 Dokumen	2.15.02.2.06.0016 Pengadaan dan Pemasangan Perlengkapan Jalan dalam rangka Manajemen dan Rekayasa Lalu Lintas	Dokumen Pelaksanaan Manajemen dan Rekayasa Lalu Lintas	3 Jenis	Kota Cirebon, Semua Kecamatan, Semua Kel/Desa	112.480.100,00	1.290.000.000,00	0,00	
				2.15.02.2.08 Audit dan Inspeksi Keselamatan LLAJ di Jalan	Jumlah Laporan Inspeksi, Audit dan Pemantauan Pemenuhan Persyaratan Penyelenggaraan Kompetensi Pengemudi Kendaraan Bermotor Kabupaten/Kota	1 Laporan	2.15.02.2.08.0004 Pelaksanaan Inspeksi, Audit dan Pemantauan Pemenuhan Persyaratan Penyelenggaraan Kompetensi Pengemudi Kendaraan Bermotor Kabupaten/Kota	Dokumen Audit dan Inspeksi Keselamatan di Jalan	2 Jenis	Kota Cirebon, Semua Kecamatan, Semua Kel/Desa	66.442.890,00	88.000.000,00	0,00	
				2.15.02.2.08 Audit dan Inspeksi Keselamatan LLAJ di Jalan	Jumlah Auditor dan Inspektor Lalu Lintas dan Angkutan Jalan yang ditingkatkan kapasitasnya	25 Orang	2.15.02.2.08.0008 Peningkatan Kapasitas Auditor dan Inspektor Lalu Lintas dan Angkutan Jalan	Dokumen Audit dan Inspeksi Keselamatan di Jalan	2 Jenis	Kota Cirebon, Semua Kecamatan, Semua Kel/Desa	40.350.648,00	48.000.000,00	0,00	
				2.15.02.2.09 Penyediaan Angkutan Umum untuk Jasa Angkutan Orang dan/atau Barang Antar Kota dalam 1 (Satu) Daerah Kabupaten/Kota	Jumlah Armada Angkutan Umum untuk Jasa Angkutan Orang dan/atau Barang Antar Kota dalam 1 (Satu) Daerah Kabupaten/Kota yang Tersedia	3 Unit	2.15.02.2.09.0003 Penyediaan Angkutan Umum untuk Jasa Angkutan Orang dan/atau Barang Antar Kota dalam 1 (Satu) Daerah Kabupaten/Kota	Dokumen Penyediaan Angkutan Umum untuk Jasa Angkutan Orang dan/atau Barang	1 Jenis	Kota Cirebon, Semua Kecamatan, Semua Kel/Desa	1.850.000.000,00	4.100.000.000,00	0,00	
				2.15.02.2.11 Penetapan Rencana Umum Jaringan Trayek Perkotaan dalam 1 (Satu) Daerah Kabupaten/Kota	Jumlah Dokumen Kebijakan Rencana Umum Jaringan Trayek Perkotaan dalam 1 (Satu) Daerah Kabupaten/Kota	1 Dokumen	2.15.02.2.11.0001 Pelaksanaan Penyusunan Rencana Umum Jaringan Trayek Perkotaan dalam 1 (Satu) Daerah Kabupaten/Kota	Dokumen Rencana Umum Jaringan Trayek Angkutan Perkotaan	1 Jenis	Kota Cirebon, Semua Kecamatan, Semua Kel/Desa	89.999.782,00	67.343.000,00	0,00	

No	PROGRAM			KEGIATAN			SUB KEGIATAN				PLAFON ANGGARAN SEMENTARA (Rp)	PRAKIRAAN MAJU		KET
	Program	Indikator Kinerja		Kegiatan	Indikator Kinerja		Sub Kegiatan	Indikator Kinerja		Lokasi Sub Kegiatan		N+1	N+2	
		Hasil Program	Target Capaian		Keluaran Kegiatan	Target Capaian		Keluaran Sub Kegiatan	Target Capaian					
				2.15.02.2.14 Penerbitan Izin Penyelenggaraan Angkutan Orang dalam Trayek Lintas Daerah Kabupaten/Kota dalam 1 (Satu) Daerah Kabupaten/Kota	Jumlah Laporan Pemenuhan Persyaratan Perolehan Izin Penyelenggaraan Angkutan Orang dalam Trayek Kewenangan Kabupaten/Kota dalam Sistem Pelayanan Perizinan Berusaha Terintegrasi Secara Elektronik	8 Unit	2.15.02.2.14.0003 Fasilitasi Pemenuhan Persyaratan Perolehan Izin Penyelenggaraan Angkutan Orang dalam Trayek Kewenangan Kabupaten/Kota dalam Sistem Pelayanan Perizinan Berusaha Terintegrasi Secara Elektronik	Dokumen Penerbitan Izin Penyelenggaraan Angkutan Orang Dalam Trayek Lintas Daerah	1 Jenis	Kota Cirebon, Semua Kecamatan, Semua Kel/Desa	49.999.710,00	50.000.000,00	0,00	
				2.15.02.2.05 Pengujian Berkala Kendaraan Bermotor	Jumlah Sarana dan Prasarana Pengujian Berkala Kendaraan Bermotor yang Tersedia	9 Unit	2.15.02.2.05.0001 Penyediaan Sarana dan Prasarana Pengujian Berkala Kendaraan Bermotor	Dokumen Pengujian Berkala Kendaraan Bermotor	4 Jenis	Kota Cirebon, Semua Kecamatan, Semua Kel/Desa	87.272.311,00	76.000.000,00	0,00	
				2.15.02.2.05 Pengujian Berkala Kendaraan Bermotor	Jumlah Dokumen Bukti Lulus Uji Pengujian Berkala Kendaraan Bermotor	2 Dokumen	2.15.02.2.05.0004 Penyediaan Bukti Lulus Uji Pengujian Berkala Kendaraan Bermotor	Dokumen Pengujian Berkala Kendaraan Bermotor	4 Jenis	Kota Cirebon, Semua Kecamatan, Semua Kel/Desa	226.999.900,00	315.000.000,00	0,00	
				2.15.02.2.05 Pengujian Berkala Kendaraan Bermotor	Jumlah Sarana dan Prasarana Pengujian Berkala Kendaraan Bermotor yang Terpelihara	9 Unit	2.15.02.2.05.0007 Pemeliharaan Sarana dan Prasarana Pengujian Berkala Kendaraan Bermotor	Dokumen Pengujian Berkala Kendaraan Bermotor	4 Jenis	Kota Cirebon, Semua Kecamatan, Semua Kel/Desa	72.754.300,00	88.000.000,00	0,00	
				2.15.02.2.05 Pengujian Berkala Kendaraan Bermotor	Jumlah Laporan Monitoring dan Evaluasi Penyelenggaraan Pengujian Berkala Kendaraan Bermotor	12 Laporan	2.15.02.2.05.0010 Monitoring dan Evaluasi Penyelenggaraan Pengujian Berkala Kendaraan Bermotor	Dokumen Pengujian Berkala Kendaraan Bermotor	4 Jenis	Kota Cirebon, Semua Kecamatan, Semua Kel/Desa	123.999.730,00	135.000.000,00	0,00	
				2.15.02.2.04 Penerbitan Izin Penyelenggaraan dan Pembangunan Fasilitas Parkir	Jumlah Dokumen Pemenuhan Persyaratan Perolehan Izin Penyelenggaraan dan Terbangunnya Fasilitas Parkir Kewenangan Kabupaten/Kota dalam Sistem Pelayanan Perizinan Berusaha Terintegrasi Secara Elektronik	2 Dokumen	2.15.02.2.04.0001 Fasilitasi Pemenuhan Persyaratan Perolehan Izin Penyelenggaraan dan Pembangunan Fasilitas Parkir Kewenangan Kabupaten/Kota dalam Sistem Pelayanan Perizinan Berusaha Terintegrasi Secara Elektronik	Dokumen Penerbitan Izin Penyelenggaraan dan Pembangunan Fasilitas Parkir	2 Jenis	Kota Cirebon, Semua Kecamatan, Semua Kel/Desa	15.000.000,00	29.000.000,00	0,00	
				2.15.02.2.04 Penerbitan Izin Penyelenggaraan dan Pembangunan Fasilitas Parkir	Jumlah Laporan Koordinasi dan Sinkronisasi Pengawasan Pelaksanaan Izin Penyelenggaraan dan Terbangunnya Fasilitas Parkir Kewenangan Kabupaten/Kota	1 Laporan	2.15.02.2.04.0002 Koordinasi dan Sinkronisasi Pengawasan Pelaksanaan Izin Penyelenggaraan dan Pembangunan Fasilitas Parkir Kewenangan Kabupaten/Kota	Dokumen Penerbitan Izin Penyelenggaraan dan Pembangunan Fasilitas Parkir	2 Jenis	Kota Cirebon, Semua Kecamatan, Semua Kel/Desa	289.680.000,00	344.000.000,00	0,00	
				2.15.02.2.02 Penyediaan Perlengkapan Jalan di Jalan Kabupaten/Kota	Jumlah Perlengkapan Jalan di Jalan Kabupaten/Kota yang Tersedia	8100 Unit	2.15.02.2.02.0002 Penyediaan Perlengkapan Jalan di Jalan Kabupaten/Kota	Dokumen Penyediaan Perlengkapan Jalan	3 Jenis	Kota Cirebon, Semua Kecamatan, Semua Kel/Desa	697.451.519,00	968.500.000,00	0,00	

No	PROGRAM			KEGIATAN			SUB KEGIATAN				PLAFON ANGGARAN SEMENTARA (Rp)	PRAKIRAAN MAJU		KET
	Program	Indikator Kinerja		Kegiatan	Indikator Kinerja		Sub Kegiatan	Indikator Kinerja		Lokasi Sub Kegiatan		N+1	N+2	
		Hasil Program	Target Capaian		Keluaran Kegiatan	Target Capaian		Keluaran Sub Kegiatan	Target Capaian					
	2.16 URUSAN PEMERINTAHAN BIDANG KOMUNIKASI DAN INFORMATIKA													
	2.16.01 PROGRAM PENUNJANG URUSAN PEMERINTAHAN DAERAH KABUP ATEN/KOTA	Indeks Kepuasan Masyarakat	83 Persen											
				2.16.01.2.01 Perencanaan, Penganggaran, dan Evaluasi Kinerja Perangkat Daerah	Jumlah Dokumen Perencanaan Perangkat Daerah	5 Dokumen	2.16.01.2.01.0001 Penyusunan Dokumen Perencanaan Perangkat Daerah	Dokumen Perencanaan, penganggaran, dan evaluasi kinerja perangkat daerah	7 Jenis	Kota Cirebon, Kesambi, Kesambi	14.242.220,00	40.506.588,00	0,00	
				2.16.01.2.01 Perencanaan, Penganggaran, dan Evaluasi Kinerja Perangkat Daerah	Jumlah Dokumen RKA-SKPD dan Laporan Hasil Koordinasi Penyusunan Dokumen RKA-SKPD	1 Dokumen	2.16.01.2.01.0002 Koordinasi dan Penyusunan Dokumen RKA-SKPD	Dokumen Perencanaan, penganggaran, dan evaluasi kinerja perangkat daerah	7 Jenis	Kota Cirebon, Kesambi, Kesambi	3.648.324,00	9.491.064,00	0,00	
				2.16.01.2.01 Perencanaan, Penganggaran, dan Evaluasi Kinerja Perangkat Daerah	Jumlah Dokumen Perubahan RKA-SKPD dan Laporan Hasil Koordinasi Penyusunan Dokumen Perubahan RKA-SKPD	1 Dokumen	2.16.01.2.01.0003 Koordinasi dan Penyusunan Dokumen Perubahan RKA-SKPD	Dokumen Perencanaan, penganggaran, dan evaluasi kinerja perangkat daerah	7 Jenis	Kota Cirebon, Kesambi, Kesambi	3.648.324,00	7.815.767,00	0,00	
				2.16.01.2.01 Perencanaan, Penganggaran, dan Evaluasi Kinerja Perangkat Daerah	Jumlah Dokumen DPA-SKPD dan Laporan Hasil Koordinasi Penyusunan Dokumen DPA-SKPD	1 Dokumen	2.16.01.2.01.0004 Koordinasi dan Penyusunan DPA-SKPD	Dokumen Perencanaan, penganggaran, dan evaluasi kinerja perangkat daerah	7 Jenis	Kota Cirebon, Kesambi, Kesambi	3.648.324,00	8.247.196,00	0,00	
				2.16.01.2.01 Perencanaan, Penganggaran, dan Evaluasi Kinerja Perangkat Daerah	Jumlah Dokumen Perubahan DPA-SKPD dan Laporan Hasil Koordinasi Penyusunan Dokumen Perubahan DPA-SKPD	1 Dokumen	2.16.01.2.01.0005 Koordinasi dan Penyusunan Perubahan DPA- SKPD	Dokumen Perencanaan, penganggaran, dan evaluasi kinerja perangkat daerah	7 Jenis	Kota Cirebon, Kesambi, Kesambi	3.648.324,00	7.821.248,00	0,00	
				2.16.01.2.01 Perencanaan, Penganggaran, dan Evaluasi Kinerja Perangkat Daerah	Jumlah Laporan Capaian Kinerja dan Ikhtisar Realisasi Kinerja SKPD dan Laporan Hasil Koordinasi Penyusunan Laporan Capaian Kinerja dan Ikhtisar Realisasi Kinerja SKPD	1 Laporan	2.16.01.2.01.0006 Koordinasi dan Penyusunan Laporan Capaian Kinerja dan Ikhtisar Realisasi Kinerja SKPD	Dokumen Perencanaan, penganggaran, dan evaluasi kinerja perangkat daerah	7 Jenis	Kota Cirebon, Kesambi, Kesambi	12.961.620,00	31.932.705,00	0,00	
				2.16.01.2.01 Perencanaan, Penganggaran, dan Evaluasi Kinerja Perangkat Daerah	Jumlah Laporan Evaluasi Kinerja Perangkat Daerah	6 Laporan	2.16.01.2.01.0007 Evaluasi Kinerja Perangkat Daerah	Dokumen Perencanaan, penganggaran, dan evaluasi kinerja perangkat daerah	7 Jenis	Kota Cirebon, Kesambi, Kesambi	150.294.380,00	27.540.471,00	0,00	

No	PROGRAM			KEGIATAN			SUB KEGIATAN				PLAFON ANGGARAN SEMENTARA (Rp)	PRAKIRAAN MAJU		KET
	Program	Indikator Kinerja		Kegiatan	Indikator Kinerja		Sub Kegiatan	Indikator Kinerja		Lokasi Sub Kegiatan		N+1	N+2	
		Hasil Program	Target Capaian		Keluaran Kegiatan	Target Capaian		Keluaran Sub Kegiatan	Target Capaian					
				2.16.01.2.02 Administrasi Keuangan Perangkat Daerah	Jumlah Orang yang Menerima Gaji dan Tunjangan ASN	60 Orang/bulan	2.16.01.2.02.0001 Penyediaan Gaji dan Tunjangan ASN	Dokumen Informasi Keuangan prangkat Daerah	3 Jenis	Kota Cirebon, Kesambi, Kesambi	9.426.201.964,00	9.159.387.669,00	0,00	
				2.16.01.2.02 Administrasi Keuangan Perangkat Daerah	Jumlah Laporan Keuangan Akhir Tahun SKPD dan Laporan Hasil Koordinasi Penyusunan Laporan Keuangan Akhir Tahun SKPD	1 Laporan	2.16.01.2.02.0005 Koordinasi dan Penyusunan Laporan Keuangan Akhir Tahun SKPD	Dokumen Informasi Keuangan prangkat Daerah	3 Jenis	Kota Cirebon, Kesambi, Kesambi	2.976.800,00	3.471.601,00	0,00	
				2.16.01.2.02 Administrasi Keuangan Perangkat Daerah	Jumlah Laporan Keuangan Bulanan/ Triwulanan/ Semesteran SKPD dan Laporan Koordinasi Penyusunan Laporan Keuangan Bulanan/Triwulanan/ Semesteran SKPD	12 Laporan	2.16.01.2.02.0007 Koordinasi dan Penyusunan Laporan Keuangan Bulanan/ Triwulanan/ Semesteran SKPD	Dokumen Informasi Keuangan prangkat Daerah	3 Jenis	Kota Cirebon, Kesambi, Kesambi	5.332.144,00	6.064.335,00	0,00	
				2.16.01.2.03 Administrasi Barang Milik Daerah pada Perangkat Daerah	Jumlah Dokumen Pengamanan Barang Milik Daerah SKPD	1 Dokumen	2.16.01.2.03.0002 Pengamanan Barang Milik Daerah SKPD	Dokumen administrasi barang milik daerah pada Perangkat Daerah	1 Jenis	Kota Cirebon, Kesambi, Kesambi	24.856.000,00	25.730.299,00	0,00	
				2.16.01.2.05 Administrasi Kepegawaian Perangkat Daerah	Jumlah Paket Pakaian Dinas beserta Atribut Kelengkapan	0 Paket	2.16.01.2.05.0002 Pengadaan Pakaian Dinas beserta Atribut Kelengkapannya	Dokumen Kepegawaian aparatur daerah	1 Jenis	Kota Cirebon, Kesambi, Kesambi	23.293.675,00	69.457.500,00	0,00	
				2.16.01.2.06 Administrasi Umum Perangkat Daerah	Jumlah Paket Peralatan dan Perlengkapan Kantor yang Disediakan	1 Paket	2.16.01.2.06.0002 Penyediaan Peralatan dan Perlengkapan Kantor	Dokumen Sarana dan prasarana perangkat daerah	6 Jenis	Kota Cirebon, Kesambi, Kesambi	61.011.937,00	68.610.622,00	0,00	
				2.16.01.2.06 Administrasi Umum Perangkat Daerah	Jumlah Paket Bahan Logistik Kantor yang Disediakan	1 Paket	2.16.01.2.06.0004 Penyediaan Bahan Logistik Kantor	Dokumen Sarana dan prasarana perangkat daerah	6 Jenis	Kota Cirebon, Kesambi, Kesambi	4.478.502,00	4.912.729,00	0,00	
				2.16.01.2.06 Administrasi Umum Perangkat Daerah	Jumlah Paket Barang Cetakan dan Penggandaan yang Disediakan	2 Paket	2.16.01.2.06.0005 Penyediaan Barang Cetakan dan Penggandaan	Dokumen Sarana dan prasarana perangkat daerah	6 Jenis	Kota Cirebon, Kesambi, Kesambi	123.365.900,00	116.690.556,00	0,00	
				2.16.01.2.06 Administrasi Umum Perangkat Daerah	Jumlah Dokumen Bahan Bacaan dan Peraturan Perundang-Undangan yang Disediakan	12 Dokumen	2.16.01.2.06.0006 Penyediaan Bahan Bacaan dan Peraturan Perundang-undangan	Dokumen Sarana dan prasarana perangkat daerah	6 Jenis	Kota Cirebon, Kesambi, Kesambi	23.928.000,00	24.310.125,00	0,00	
				2.16.01.2.06 Administrasi Umum Perangkat Daerah	Jumlah Laporan Fasilitasi Kunjungan Tamu	12 Laporan	2.16.01.2.06.0008 Fasilitasi Kunjungan Tamu	Dokumen Sarana dan prasarana perangkat daerah	6 Jenis	Kota Cirebon, Kesambi, Kesambi	61.500.000,00	34.728.750,00	0,00	

No	PROGRAM			KEGIATAN			SUB KEGIATAN				PLAFON ANGGARAN SEMENTARA (Rp)	PRAKIRAAN MAJU		KET
	Program	Indikator Kinerja		Kegiatan	Indikator Kinerja		Sub Kegiatan	Indikator Kinerja		Lokasi Sub Kegiatan		N+1	N+2	
		Hasil Program	Target Capaian		Keluaran Kegiatan	Target Capaian		Keluaran Sub Kegiatan	Target Capaian					
				2.16.01.2.06 Administrasi Umum Perangkat Daerah	Jumlah Laporan Penyelenggaraan Rapat Koordinasi dan Konsultasi SKPD	12 Laporan	2.16.01.2.06.0009 Penyelenggaraan Rapat Koordinasi dan Konsultasi SKPD	Dokumen Sarana dan prasarana perangkat daerah	6 Jenis	Kota Cirebon, Kesambi, Kesambi	670.948.000,00	482.694.996,00	0,00	
				2.16.01.2.07 Pengadaan Barang Milik Daerah Penunjang Urusan Pemerintah Daerah	Jumlah Paket Mebel yang Disediakan	0 Unit	2.16.01.2.07.0005 Pengadaan Mebel	Dokumen pengadaan barang milik daerah penunjang Urusan Pemerintah Daerah	2 Jenis	Kota Cirebon, Kesambi, Kesambi	0,00	27.849.679,00	0,00	
				2.16.01.2.07 Pengadaan Barang Milik Daerah Penunjang Urusan Pemerintah Daerah	Jumlah Unit Sarana dan Prasarana Pendukung Gedung Kantor atau Bangunan Lainnya yang Disediakan	0 Unit	2.16.01.2.07.0011 Pengadaan Sarana dan Prasarana Pendukung Gedung Kantor atau Bangunan Lainnya	Dokumen pengadaan barang milik daerah penunjang Urusan Pemerintah Daerah	2 Jenis	Kota Cirebon, Kesambi, Kesambi	75.829.375,00	231.523.698,00	0,00	
				2.16.01.2.08 Penyediaan Jasa Penunjang Urusan Pemerintahan Daerah	Jumlah Laporan Penyediaan Jasa Komunikasi, Sumber Daya Air dan Listrik yang Disediakan	12 Laporan	2.16.01.2.08.0002 Penyediaan Jasa Komunikasi, Sumber Daya Air dan Listrik	Dokumen jasa penunjang Urusan Pemerintahan Daerah	2 Jenis	Kota Cirebon, Kesambi, Kesambi	388.320.000,00	362.930.024,00	0,00	
				2.16.01.2.08 Penyediaan Jasa Penunjang Urusan Pemerintahan Daerah	Jumlah Laporan Penyediaan Jasa Pelayanan Umum Kantor yang Disediakan	12 Laporan	2.16.01.2.08.0004 Penyediaan Jasa Pelayanan Umum Kantor	Dokumen jasa penunjang Urusan Pemerintahan Daerah	2 Jenis	Kota Cirebon, Kesambi, Kesambi	703.064.420,00	636.673.029,00	0,00	
				2.16.01.2.09 Pemeliharaan Barang Milik Daerah Penunjang Urusan Pemerintahan Daerah	Jumlah Kendaraan Perorangan Dinas atau Kendaraan Dinas Jabatan yang Dipelihara dan dibayarkan Pajaknya	1 Unit	2.16.01.2.09.0001 Penyediaan Jasa Pemeliharaan, Biaya Pemeliharaan, dan Pajak Kendaraan Perorangan Dinas atau Kendaraan Dinas Jabatan	Dokumen Pemeliharaan Barang Milik Daerah Penunjang Urusan Pemerintahan Daerah	5 Jenis	Kota Cirebon, Kesambi, Kesambi	43.839.000,00	50.142.527,00	0,00	
				2.16.01.2.09 Pemeliharaan Barang Milik Daerah Penunjang Urusan Pemerintahan Daerah	Jumlah Kendaraan Dinas Operasional atau Lapangan yang Dipelihara dan dibayarkan Pajak dan Perizinannya	28 Unit	2.16.01.2.09.0002 Penyediaan Jasa Pemeliharaan, Biaya Pemeliharaan, Pajak dan Perizinan Kendaraan Dinas Operasional atau Lapangan	Dokumen Pemeliharaan Barang Milik Daerah Penunjang Urusan Pemerintahan Daerah	5 Jenis	Kota Cirebon, Kesambi, Kesambi	388.261.000,00	385.049.228,00	0,00	
				2.16.01.2.09 Pemeliharaan Barang Milik Daerah Penunjang Urusan Pemerintahan Daerah	Jumlah Gedung Kantor dan Bangunan Lainnya yang Dipelihara/Direhabilitasi	4 Unit	2.16.01.2.09.0009 Pemeliharaan/Rehabilitasi Gedung Kantor dan Bangunan Lainnya	Dokumen Pemeliharaan Barang Milik Daerah Penunjang Urusan Pemerintahan Daerah	5 Jenis	Kota Cirebon, Kesambi, Kesambi	765.931.132,00	490.116.652,00	0,00	

No	PROGRAM			KEGIATAN			SUB KEGIATAN				PLAFON ANGGARAN SEMENTARA (Rp)	PRAKIRAAN MAJU		KET
	Program	Indikator Kinerja		Kegiatan	Indikator Kinerja		Sub Kegiatan	Indikator Kinerja		Lokasi Sub Kegiatan		N+1	N+2	
		Hasil Program	Target Capaian		Keluaran Kegiatan	Target Capaian		Keluaran Sub Kegiatan	Target Capaian					
				2.16.01.2.09 Pemeliharaan Barang Milik Daerah Penunjang Urusan Pemerintahan Daerah	Jumlah Sarana dan Prasarana Gedung Kantor atau Bangunan Lainnya yang Dipelihara/Direhabilitasi	12 Unit	2.16.01.2.09.0010 Pemeliharaan/Rehabilitasi Sarana dan Prasarana Gedung Kantor atau Bangunan Lainnya	Dokumen Pemeliharaan Barang Milik Daerah Penunjang Urusan Pemerintahan Daerah	5 Jenis	Kota Cirebon, Kesambi, Kesambi	98.894.724,00	63.396.176,00	0,00	
				2.16.01.2.09 Pemeliharaan Barang Milik Daerah Penunjang Urusan Pemerintahan Daerah	Jumlah Sarana dan Prasarana Pendukung Gedung Kantor atau Bangunan Lainnya yang Dipelihara/Direhabilitasi	54 Unit	2.16.01.2.09.0011 Pemeliharaan/Rehabilitasi Sarana dan Prasarana Pendukung Gedung Kantor atau Bangunan Lainnya	Dokumen Pemeliharaan Barang Milik Daerah Penunjang Urusan Pemerintahan Daerah	5 Jenis	Kota Cirebon, Kesambi, Kesambi	58.746.000,00	81.013.654,00	0,00	
	2.16.02 PROGRAM PENGELOLAAN INFORMASI DAN KOMUNIKASI PUBLIK	Presentase Masyarakat yang menjadi sasaran penyebaran informasi publik, mengetahui kebijakan dan program prioritas pemerintah dan pemerintah daerah	88 Persen											
				2.16.02.2.01 Pengelolaan Informasi dan Komunikasi Publik Pemerintah Daerah Kabupaten/Kota	Jumlah aktivitas relasi media kepada media yang memenuhi kriteria sebagai berikut: 1. terverifikasi dewan pers, dan 2. terdaftar di Dinas Kominfo, dan 3. aktif dalam kegiatan relasi media	1 Laporan	2.16.02.2.01.0014 Relasi Media	Dokumen pengelolaan Informasi dan Komunikasi Publik Pemerintah Daerah Kabupaten/Kota	13 Dokumen	Kota Cirebon, Semua Kecamatan, Semua Kel/Desa	256.545.625,00	216.873.116,00	0,00	
				2.16.02.2.01 Pengelolaan Informasi dan Komunikasi Publik Pemerintah Daerah Kabupaten/Kota	Jumlah Komunitas Informasi yang aktif mendiseminasikan informasi dan terdaftar di Dinas Kominfo	22 Komunitas	2.16.02.2.01.0015 Kemitraan Komunikasi dengan Komunitas Informasi Masyarakat	Dokumen pengelolaan Informasi dan Komunikasi Publik Pemerintah Daerah Kabupaten/Kota	13 Dokumen	Kota Cirebon, Semua Kecamatan, Semua Kel/Desa	378.618.952,00	241.364.755,00	0,00	
				2.16.02.2.01 Pengelolaan Informasi dan Komunikasi Publik Pemerintah Daerah Kabupaten/Kota	Jumlah laporan Dukungan Administratif, Keuangan, dan Tata Kelola Komisi Informasi di Daerah yang akuntabel serta disampaikan kepada Kementerian Komunikasi dan Informatika	1 Laporan	2.16.02.2.01.0016 Dukungan Administratif, Keuangan, dan Tata Kelola Komisi Informasi di Daerah dalam Rangka Penyelesaian Sengketa Informasi Publik	Dokumen pengelolaan Informasi dan Komunikasi Publik Pemerintah Daerah Kabupaten/Kota	13 Dokumen	Kota Cirebon, Semua Kecamatan, Semua Kel/Desa	1.299.999.880,00	1.874.250.000,00	0,00	
				2.16.02.2.01 Pengelolaan Informasi dan Komunikasi Publik Pemerintah Daerah Kabupaten/Kota	Jumlah permohonan Informasi Publik yang diselesaikan sesuai peraturan perundangan	185 Permohonan	2.16.02.2.01.0017 Pelayanan Informasi Publik	Dokumen pengelolaan Informasi dan Komunikasi Publik Pemerintah Daerah Kabupaten/Kota	13 Dokumen	Kota Cirebon, Semua Kecamatan, Semua Kel/Desa	667.285.080,00	108.789.590,00	0,00	

No	PROGRAM			KEGIATAN			SUB KEGIATAN				PLAFON ANGGARAN SEMENTARA (Rp)	PRAKIRAAN MAJU		KET
	Program	Indikator Kinerja		Kegiatan	Indikator Kinerja		Sub Kegiatan	Indikator Kinerja		Lokasi Sub Kegiatan		N+1	N+2	
		Hasil Program	Target Capaian		Keluaran Kegiatan	Target Capaian		Keluaran Sub Kegiatan	Target Capaian					
				2.16.02.2.01 Pengelolaan Informasi dan Komunikasi Publik Pemerintah Daerah Kabupaten/Kota	Persentase khalayak sasaran yang terpapar informasi terkait peraturan bidang informasi dan komunikasi publik	100 Persentase	2.16.02.2.01.0018 Sosialisasi Peraturan Bidang Informasi dan Komunikasi Publik	Dokumen pengelolaan Informasi dan Komunikasi Publik Pemerintah Daerah Kabupaten/Kota	13 Dokumen	Kota Cirebon, Semua Kecamatan, Semua Kel/Desa	5.261.315,00	6.366.938,00	0,00	
				2.16.02.2.01 Pengelolaan Informasi dan Komunikasi Publik Pemerintah Daerah Kabupaten/Kota	Jumlah rekomendasi komunikasi terhadap isu publik yang berkembang dan usulan agenda komunikasi prioritas Pemerintah Daerah	12 Rekomendasi	2.16.02.2.01.0019 Monitoring Informasi Kebijakan, Opini, dan Aspirasi Publik	Dokumen pengelolaan Informasi dan Komunikasi Publik Pemerintah Daerah Kabupaten/Kota	13 Dokumen	Kota Cirebon, Semua Kecamatan, Semua Kel/Desa	76.247.908,00	135.478.599,00	0,00	
				2.16.02.2.01 Pengelolaan Informasi dan Komunikasi Publik Pemerintah Daerah Kabupaten/Kota	Persentase khalayak yang terpapar informasi publik	70 Persentase	2.16.02.2.01.0020 Diseminasi Informasi	Dokumen pengelolaan Informasi dan Komunikasi Publik Pemerintah Daerah Kabupaten/Kota	13 Dokumen	Kota Cirebon, Semua Kecamatan, Semua Kel/Desa	257.126.800,00	679.103.250,00	0,00	
				2.16.02.2.01 Pengelolaan Informasi dan Komunikasi Publik Pemerintah Daerah Kabupaten/Kota	Jumlah media komunikasi publik milik pemerintah daerah yang dikelola maupun pemanfaatan media berbayar sesuai kriteria/juknis	73 Media	2.16.02.2.01.0021 Pengelolaan Media Komunikasi Publik	Dokumen pengelolaan Informasi dan Komunikasi Publik Pemerintah Daerah Kabupaten/Kota	13 Dokumen	Kota Cirebon, Semua Kecamatan, Semua Kel/Desa	734.618.000,00	235.258.665,00	0,00	
				2.16.02.2.01 Pengelolaan Informasi dan Komunikasi Publik Pemerintah Daerah Kabupaten/Kota	Jumlah Strategi Komunikasi Publik yang disusun	12 Dokumen	2.16.02.2.01.0022 Penyusunan Strategi Komunikasi Publik	Dokumen pengelolaan Informasi dan Komunikasi Publik Pemerintah Daerah Kabupaten/Kota	13 Dokumen	Kota Cirebon, Semua Kecamatan, Semua Kel/Desa	25.774.660,00	6.366.937,00	0,00	
				2.16.02.2.01 Pengelolaan Informasi dan Komunikasi Publik Pemerintah Daerah Kabupaten/Kota	Jumlah Konten Informasi Publik	365 Konten	2.16.02.2.01.0023 Penyusunan Konten	Dokumen pengelolaan Informasi dan Komunikasi Publik Pemerintah Daerah Kabupaten/Kota	13 Dokumen	Kota Cirebon, Semua Kecamatan, Semua Kel/Desa	193.872.000,00	137.643.858,00	0,00	
				2.16.02.2.01 Pengelolaan Informasi dan Komunikasi Publik Pemerintah Daerah Kabupaten/Kota	Jumlah ASN bidang komunikasi publik yang difasilitasi mengikuti bimtek/pelatihan	64 Orang	2.16.02.2.01.0024 Penguatan Kapasitas Sumber Daya Manusia Komunikasi Publik	Dokumen pengelolaan Informasi dan Komunikasi Publik Pemerintah Daerah Kabupaten/Kota	13 Dokumen	Kota Cirebon, Semua Kecamatan, Semua Kel/Desa	29.100.300,00	50.700.620,00	0,00	

No	PROGRAM			KEGIATAN			SUB KEGIATAN				PLAFON ANGGARAN SEMENTARA (Rp)	PRAKIRAAN MAJU		KET
	Program	Indikator Kinerja		Kegiatan	Indikator Kinerja		Sub Kegiatan	Indikator Kinerja		Lokasi Sub Kegiatan		N+1	N+2	
		Hasil Program	Target Capaian		Keluaran Kegiatan	Target Capaian		Keluaran Sub Kegiatan	Target Capaian					
	2.16.03 PROGRAM PENGELOLAAN APLIKASI INFORMATIKA	Presentase Layanan Publik dan Administrasi Pemerintahan yang diselenggarakan secara elektronik dan terintegrasi Presentase Perangkat Daerah (PD) yang terhubung dengan akses internet yang disediakan oleh DKIS	30 Persen 100 Persen											
				2.16.03.2.01 Pengelolaan Nama Domain yang Telah Ditetapkan oleh Pemerintah Pusat dan Sub Domain di Lingkup Pemerintah Daerah Kabupaten/Kota	Jumlah Dokumen Pengelolaan Nama Domain dan Sub Domain Pemerintah Daerah serta Domain Pemerintah Desa	1 Dokumen	2.16.03.2.01.0004 Pengelolaan Nama Domain dan Sub Domain Penyelenggaraan Pemerintah Daerah dan Pengelolaan Nama Domain Pemerintah Desa	Tersedianya koneksi jaringan intranet di seluruh Perangkat Daerah (32 PD dan 22 kelurahan)	32 Perangkat Daerah	Kota Cirebon, Semua Kecamatan, Semua Kel/Desa	103.767.125,00	114.497.216,00	0,00	
				2.16.03.2.02 Pengelolaan E-government di Lingkup Pemerintah Daerah Kabupaten/Kota	Jumlah Aplikasi SPBE Pemerintah Daerah yang sudah ditempatkan di Pusat Data Nasional	1 Aplikasi	2.16.03.2.02.0013 Koordinasi Pemanfaatan Pusat Data Nasional	Jumlah sistem elektronik yang terintegrasi dalam portal layanan SPBE (layanan publik dan layanan administrasi pemerintahan)	3 Layanan	Kota Cirebon, Semua Kecamatan, Semua Kel/Desa	7.300.000,00	31.500.000,00	0,00	
				2.16.03.2.02 Pengelolaan E-government di Lingkup Pemerintah Daerah Kabupaten/Kota	Jumlah dokumen proses bisnis di Dinas Kominfo	1 Dokumen	2.16.03.2.02.0014 Koordinasi penyusunan proses bisnis	Jumlah sistem elektronik yang terintegrasi dalam portal layanan SPBE (layanan publik dan layanan administrasi pemerintahan)	3 Layanan	Kota Cirebon, Semua Kecamatan, Semua Kel/Desa	16.000.000,00	21.000.000,00	0,00	
				2.16.03.2.02 Pengelolaan E-government di Lingkup Pemerintah Daerah Kabupaten/Kota	Jumlah laporan hasil fasilitasi penyelenggaraan SPBE di lingkungan Pemda	2 Laporan	2.16.03.2.02.0015 Fasilitasi penyelenggaraan SPBE di lingkungan Pemda	Jumlah sistem elektronik yang terintegrasi dalam portal layanan SPBE (layanan publik dan layanan administrasi pemerintahan)	3 Layanan	Kota Cirebon, Semua Kecamatan, Semua Kel/Desa	297.456.781,00	294.000.000,00	0,00	
				2.16.03.2.02 Pengelolaan E-government di Lingkup Pemerintah Daerah Kabupaten/Kota	Jumlah data dan informasi yang dipetakan berdasarkan Arsitektur SPBE pemerintah daerah	2 Dokumen	2.16.03.2.02.0017 Koordinasi Pengelolaan Data dan Informasi	Jumlah sistem elektronik yang terintegrasi dalam portal layanan SPBE (layanan publik dan layanan administrasi pemerintahan)	3 Layanan	Kota Cirebon, Semua Kecamatan, Semua Kel/Desa	11.500.000,00	12.285.000,00	0,00	
				2.16.03.2.02 Pengelolaan E-government di Lingkup Pemerintah Daerah Kabupaten/Kota	Jumlah dokumen arsitektur SPBE Pemerintah Daerah yang memuat 6 domain arsitektur dan peta rencana yang diusulkan	1 Dokumen	2.16.03.2.02.0018 Koordinasi penyusunan dan/atau reviu arsitektur dan peta rencana SPBE Pemerintah Daerah	Jumlah sistem elektronik yang terintegrasi dalam portal layanan SPBE (layanan publik dan layanan administrasi pemerintahan)	3 Layanan	Kota Cirebon, Semua Kecamatan, Semua Kel/Desa	132.344.165,00	210.000.000,00	0,00	

No	PROGRAM			KEGIATAN			SUB KEGIATAN				PLAFON ANGGARAN SEMENTARA (Rp)	PRAKIRAAN MAJU		KET
	Program	Indikator Kinerja		Kegiatan	Indikator Kinerja		Sub Kegiatan	Indikator Kinerja		Lokasi Sub Kegiatan		N+1	N+2	
		Hasil Program	Target Capaian		Keluaran Kegiatan	Target Capaian		Keluaran Sub Kegiatan	Target Capaian					
				2.16.03.2.02 Pengelolaan E-government di Lingkup Pemerintah Daerah Kabupaten/Kota	Jumlah Dokumen Koordinasi pelaksanaan Manajemen SPBE	1 Dokumen	2.16.03.2.02.0019 Koordinasi pelaksanaan Manajemen SPBE	Jumlah sistem elektronik yang terintegrasi dalam portal layanan SPBE (layanan publik dan layanan administrasi pemerintahan)	3 Layanan	Kota Cirebon, Semua Kecamatan, Semua Kel/Desa	41.285.315,00	52.500.000,00	0,00	
				2.16.03.2.02 Pengelolaan E-government di Lingkup Pemerintah Daerah Kabupaten/Kota	Jumlah aplikasi khusus yang dibangun dan/atau dikembangkan sesuai arsitektur dan peta rencana SPBE pemerintah daerah	2 Aplikasi	2.16.03.2.02.0020 Pembangunan dan/atau Pengembangan Aplikasi Khusus yang sesuai dengan arsitektur dan peta rencana SPBE pemerintah daerah	Jumlah sistem elektronik yang terintegrasi dalam portal layanan SPBE (layanan publik dan layanan administrasi pemerintahan)	3 Layanan	Kota Cirebon, Semua Kecamatan, Semua Kel/Desa	160.000.000,00	273.000.000,00	0,00	
				2.16.03.2.02 Pengelolaan E-government di Lingkup Pemerintah Daerah Kabupaten/Kota	Jumlah Aplikasi SPBE yang terhubung dengan Sistem Penghubung Layanan Pemerintah Daerah	1 Aplikasi	2.16.03.2.02.0021 Penyelenggaraan Sistem Penghubung Layanan Pemerintah Daerah	Jumlah sistem elektronik yang terintegrasi dalam portal layanan SPBE (layanan publik dan layanan administrasi pemerintahan)	3 Layanan	Kota Cirebon, Semua Kecamatan, Semua Kel/Desa	50.000.000,00	73.500.000,00	0,00	
				2.16.03.2.02 Pengelolaan E-government di Lingkup Pemerintah Daerah Kabupaten/Kota	Jumlah perangkat daerah yang mendapatkan sosialisasi program Kabupaten/Kota Cerdas	32 unit	2.16.03.2.02.0023 Koordinasi dan Fasilitasi Penyelenggaraan Kabupaten atau Kota Cerdas	Jumlah sistem elektronik yang terintegrasi dalam portal layanan SPBE (layanan publik dan layanan administrasi pemerintahan)	3 Layanan	Kota Cirebon, Semua Kecamatan, Semua Kel/Desa	15.600.000,00	231.000.000,00	0,00	
				2.16.03.2.02 Pengelolaan E-government di Lingkup Pemerintah Daerah Kabupaten/Kota	Jumlah perangkat daerah di pemerintah Kab/Kota yang terhubung dengan Jaringan Intra Pemerintah Daerah Kab/Kota	32 Perangkat Daerah	2.16.03.2.02.0024 Penyelenggaraan Jaringan Intra Pemerintah Daerah Kab/Kota	Jumlah sistem elektronik yang terintegrasi dalam portal layanan SPBE (layanan publik dan layanan administrasi pemerintahan)	3 Layanan	Kota Cirebon, Semua Kecamatan, Semua Kel/Desa	796.682.402,00	2.204.850.000,00	0,00	
				2.16.03.2.02 Pengelolaan E-government di Lingkup Pemerintah Daerah Kabupaten/Kota	Jumlah Layanan Pemda yang memanfaatkan Portal pelayanan Pemerintah Daerah terintegrasi, yaitu Portal Pelayanan Publik, Portal Administrasi Pemerintahan, dan/atau Portal Data Nasional	2 Layanan	2.16.03.2.02.0025 Koordinasi pemanfaatan Portal Pelayanan Pemerintah Daerah yang terintegrasi	Jumlah sistem elektronik yang terintegrasi dalam portal layanan SPBE (layanan publik dan layanan administrasi pemerintahan)	3 Layanan	Kota Cirebon, Semua Kecamatan, Semua Kel/Desa	15.000.000,00	10.500.000,00	0,00	
				2.16.03.2.02 Pengelolaan E-government di Lingkup Pemerintah Daerah Kabupaten/Kota	Jumlah Dokumen Fasilitasi dalam rangka penyelenggaraan Audit TIK sesuai kewenangan Dinas Kominfo	1 Dokumen	2.16.03.2.02.0026 Fasilitasi penyelenggaraan Audit TIK sesuai kewenangan Dinas Kominfo	Jumlah sistem elektronik yang terintegrasi dalam portal layanan SPBE (layanan publik dan layanan administrasi pemerintahan)	3 Layanan	Kota Cirebon, Semua Kecamatan, Semua Kel/Desa	30.747.320,00	105.000.000,00	0,00	
				2.16.03.2.02 Pengelolaan E-government di Lingkup Pemerintah Daerah Kabupaten/Kota	Jumlah implementasi Inovasi Program Kota Cerdas sesuai dengan Masterplan Kabupaten/Kota Cerdas	3 Program	2.16.03.2.02.0027 Implementasi Inovasi Program Kota Cerdas sesuai dengan Masterplan Kabupaten atau Kota Cerdas	Jumlah sistem elektronik yang terintegrasi dalam portal layanan SPBE (layanan publik dan layanan administrasi pemerintahan)	3 Layanan	Kota Cirebon, Semua Kecamatan, Semua Kel/Desa	205.977.800,00	666.821.521,00	0,00	

No	PROGRAM			KEGIATAN			SUB KEGIATAN				PLAFON ANGGARAN SEMENTARA (Rp)	PRAKIRAAN MAJU		KET
	Program	Indikator Kinerja		Kegiatan	Indikator Kinerja		Sub Kegiatan	Indikator Kinerja		Lokasi Sub Kegiatan		N+1	N+2	
		Hasil Program	Target Capaian		Keluaran Kegiatan	Target Capaian		Keluaran Sub Kegiatan	Target Capaian					
				2.16.03.2.02 Pengelolaan E-government di Lingkup Pemerintah Daerah Kabupaten/Kota	Jumlah dokumen koordinasi Fasilitasi Promosi Literasi SPBE dan/atau kolaborasi penyelenggaraan SPBE	1 Dokumen	2.16.03.2.02.0028 Koordinasi dan Fasilitasi Promosi Literasi SPBEdan/atau kolaborasi penyelenggaraan SPBE	Jumlah sistem elektronik yang terintegrasi dalam portal layanan SPBE (layanan publik dan layanan administrasi pemerintahan)	3 Layanan	Kota Cirebon, Semua Kecamatan, Semua Kel/Desa	120.000.000,00	78.750.000,00	0,00	
				2.16.03.2.02 Pengelolaan E-government di Lingkup Pemerintah Daerah Kabupaten/Kota	Jumlah Aplikasi Umum yang telah dimanfaatkan	4 Aplikasi	2.16.03.2.02.0029 Koordinasi pemanfaatan Aplikasi Umum SPBE	Jumlah sistem elektronik yang terintegrasi dalam portal layanan SPBE (layanan publik dan layanan administrasi pemerintahan)	3 Layanan	Kota Cirebon, Semua Kecamatan, Semua Kel/Desa	10.000.000,00	10.500.000,00	0,00	
				2.16.03.2.02 Pengelolaan E-government di Lingkup Pemerintah Daerah Kabupaten/Kota	Jumlah Perangkat Daerah yang memanfaatkan akses internet yang disediakan oleh Dinas	32 Perangkat Daerah	2.16.03.2.02.0030 Penyediaan Akses Internet untuk Perangkat Daerah dalam rangka penyelenggaraan SPBE	Jumlah sistem elektronik yang terintegrasi dalam portal layanan SPBE (layanan publik dan layanan administrasi pemerintahan)	3 Layanan	Kota Cirebon, Semua Kecamatan, Semua Kel/Desa	1.099.288.525,00	1.575.000.000,00	0,00	
	2.20 URUSAN PEMERINTAHAN BIDANG STATISTIK													
	2.20.02 PROGRAM PENYELENGGARAAN STATISTIK SEKTORAL	Persentase penyelenggaraan statistik sektoral	100 Persen											
				2.20.02.2.01 Penyelenggaraan Statistik Sektoral di Lingkup Daerah Kabupaten/Kota	Jumlah pegawai yang mendapatkan pelatihan di bidang statistik	32 Orang	2.20.02.2.01.0007 Pengingkatan Kapasitas Kelembagaan Statistik Sektoral	Dokumen hasil kegiatan statistik sektoral (profil, analisis data statistik sosial dan ekonomi,metadata)	4 Dokumen	Kota Cirebon, Kesambi, Kesambi	134.190.816,00	53.474.635,00	0,00	
				2.20.02.2.01 Penyelenggaraan Statistik Sektoral di Lingkup Daerah Kabupaten/Kota	Persentase Perangkat Daerah yang menggunakan data Statistik untuk Perencanaan, Monitoring, dan Evaluasi Pembangunan dan/atau Penyusunan Kebijakan	75 Persentase	2.20.02.2.01.0008 Peningkatan Peran Statistik Sektoral terhadap Sistem Statistik Nasional	Dokumen hasil kegiatan statistik sektoral (profil, analisis data statistik sosial dan ekonomi,metadata)	4 Dokumen	Kota Cirebon, Kesambi, Kesambi	92.701.889,00	269.888.495,00	0,00	
				2.20.02.2.01 Penyelenggaraan Statistik Sektoral di Lingkup Daerah Kabupaten/Kota	Persentase kegiatan statistik sektoral yang rilis tepat waktu	75 Persentase	2.20.02.2.01.0009 Peningkatan Kualitas Data Statistik Sektoral	Dokumen hasil kegiatan statistik sektoral (profil, analisis data statistik sosial dan ekonomi,metadata)	4 Dokumen	Kota Cirebon, Kesambi, Kesambi	139.440.554,00	158.192.686,00	0,00	
				2.20.02.2.01 Penyelenggaraan Statistik Sektoral di Lingkup Daerah Kabupaten/Kota	Jumlah kegiatan statistik sektoral yang telah dilengkapi metadata	1 Dokumen	2.20.02.2.01.0010 Penyelenggaraan Statistik Sektoral yang sesuai dengan Prinsip Satu Data Indonesia	Dokumen hasil kegiatan statistik sektoral (profil, analisis data statistik sosial dan ekonomi,metadata)	4 Dokumen	Kota Cirebon, Kesambi, Kesambi	22.698.861,00	23.137.914,00	0,00	

No	PROGRAM			KEGIATAN			SUB KEGIATAN				PLAFON ANGGARAN SEMENTARA (Rp)	PRAKIRAAN MAJU		KET
	Program	Indikator Kinerja		Kegiatan	Indikator Kinerja		Sub Kegiatan	Indikator Kinerja		Lokasi Sub Kegiatan		N+1	N+2	
		Hasil Program	Target Capaian		Keluaran Kegiatan	Target Capaian		Keluaran Sub Kegiatan	Target Capaian					
				2.20.02.2.01 Penyelenggaraan Statistik Sektoral di Lingkup Daerah Kabupaten/Kota	Jumlah Statistik Sektoral yang sudah meminta rekomendasi dari Pembina Data Statistik	1 Dokumen	2.20.02.2.01.0011 Pelaksanaan Proses Bisnis Statistik Sektoral Sesuai Standar	Dokumen hasil kegiatan statistik sektoral (profil, analisis data statistik sosial dan ekonomi,metadata)	4 Dokumen	Kota Cirebon, Kesambi, Kesambi	20.623.686,00	28.620.896,00	0,00	
	2.21 URUSAN PEMERINTAHAN BIDANG PERSANDIAN													
	2.21.02 PROGRAM PENYELENGGARAAN PERSANDIAN UNTUK PENGAMANAN INFORMASI	Presentase Terselenggaranya Layanan Persandian dan Keamanan Informasi di Lingkungan Pemerintah Daerah Kota Cirebon	93 Persen											
				2.21.02.2.01 Penyelenggaraan Persandian untuk Pengamanan Informasi Pemerintah Daerah Kabupaten/Kota	Jumlah Kebijakan Tata Kelola Keamanan Informasi dan Jaring Komunikasi Sandi Pemerintah Daerah Kabupaten/Kota yang Ditetapkan	1 Dokumen	2.21.02.2.01.0001 Penetapan Kebijakan Tata Kelola Keamanan Informasi dan Jaring Komunikasi Sandi Pemerintah Daerah Kabupaten/Kota	Jumlah Layanan Persandian dan Keamanan Informasi di Pemerintah Daerah Kota Cirebon	14 Layanan	Kota Cirebon, Semua Kecamatan, Semua Kel/Desa	204.252.648,00	115.762.385,00	0,00	
				2.21.02.2.01 Penyelenggaraan Persandian untuk Pengamanan Informasi Pemerintah Daerah Kabupaten/Kota	Jumlah Laporan Analisis Kebutuhan dan Pengelolaan Sumber Daya Keamanan Informasi Pemerintah Daerah Kabupaten/Kota	3 Laporan	2.21.02.2.01.0002 Pelaksanaan Analisis Kebutuhan dan Pengelolaan Sumber Daya Keamanan Informasi Pemerintah Daerah Kabupaten/Kota	Jumlah Layanan Persandian dan Keamanan Informasi di Pemerintah Daerah Kota Cirebon	14 Layanan	Kota Cirebon, Semua Kecamatan, Semua Kel/Desa	38.001.000,00	60.427.996,00	0,00	
				2.21.02.2.01 Penyelenggaraan Persandian untuk Pengamanan Informasi Pemerintah Daerah Kabupaten/Kota	Jumlah Laporan Pelaksanaan Keamanan Informasi Pemerintahan Daerah Kabupaten/Kota Berbasis Elektronik dan Non Elektronik	1 Laporan	2.21.02.2.01.0003 Pelaksanaan Keamanan Informasi Pemerintahan Daerah Kabupaten/Kota Berbasis Elektronik dan Non Elektronik	Jumlah Layanan Persandian dan Keamanan Informasi di Pemerintah Daerah Kota Cirebon	14 Layanan	Kota Cirebon, Semua Kecamatan, Semua Kel/Desa	125.738.260,00	49.383.547,00	0,00	
				2.21.02.2.01 Penyelenggaraan Persandian untuk Pengamanan Informasi Pemerintah Daerah Kabupaten/Kota	Jumlah Perangkat Daerah yang Telah Menggunakan Layanan Keamanan Informasi	32 Perangkat Daerah	2.21.02.2.01.0004 Penyediaan Layanan Keamanan Informasi Pemerintah Daerah Kabupaten/Kota	Jumlah Layanan Persandian dan Keamanan Informasi di Pemerintah Daerah Kota Cirebon	14 Layanan	Kota Cirebon, Semua Kecamatan, Semua Kel/Desa	376.785.650,00	179.716.993,00	0,00	
				2.21.02.2.02 Penetapan Pola Hubungan Komunikasi Sandi Antar Perangkat Daerah Kabupaten/Kota	Jumlah Perangkat Daerah yang Terhubung dalam Jaring Komunikasi Sandi	32 Perangkat Daerah	2.21.02.2.02.0001 Operasionalisasi Jaring Komunikasi Sandi Pemerintah Daerah Kabupaten/Kota	Jumlah pemanfaatan Layanan hubungan komunikasi Sandi Antar Perangkat Daerah	2 Layanan	Kota Cirebon, Semua Kecamatan, Semua Kel/Desa	37.434.000,00	173.932.288,00	0,00	
	2.17 URUSAN PEMERINTAHAN BIDANG KOPERASI, USAHA KECIL, DAN MENENGAH													

No	PROGRAM			KEGIATAN			SUB KEGIATAN				PLAFON ANGGARAN SEMENTARA (Rp)	PRAKIRAAN MAJU		KET
	Program	Indikator Kinerja		Kegiatan	Indikator Kinerja		Sub Kegiatan	Indikator Kinerja		Lokasi Sub Kegiatan		N+1	N+2	
		Hasil Program	Target Capaian		Keluaran Kegiatan	Target Capaian		Keluaran Sub Kegiatan	Target Capaian					
	2.17.01 PROGRAM PENUNJANG URUSAN PEMERINTAHAN DAERAH KABUPATEN/KOTA	Tingkat kepuasan terhadap kinerja DKUKMPP	84 Poin											
				2.17.01.2.01 Perencanaan, Penganggaran, dan Evaluasi Kinerja Perangkat Daerah	Jumlah Dokumen Perencanaan Perangkat Daerah	5 Dokumen	2.17.01.2.01.0001 Penyusunan Dokumen Perencanaan Perangkat Daerah	Dokumen Hasil perencanaan, penganggaran, dan evaluasi Kinerja Perangkat Daerah	6 Jenis	Kota Cirebon, Kesambi, Pekiringan	22.748.520,00	33.032.240,00	0,00	
				2.17.01.2.01 Perencanaan, Penganggaran, dan Evaluasi Kinerja Perangkat Daerah	Jumlah Dokumen RKA-SKPD dan Laporan Hasil Koordinasi Penyusunan Dokumen RKA-SKPD	2 Dokumen	2.17.01.2.01.0002 Koordinasi dan Penyusunan Dokumen RKA-SKPD	Dokumen Hasil perencanaan, penganggaran, dan evaluasi Kinerja Perangkat Daerah	6 Jenis	Kota Cirebon, Kesambi, Pekiringan	3.420.025,00	4.363.667,00	0,00	
				2.17.01.2.01 Perencanaan, Penganggaran, dan Evaluasi Kinerja Perangkat Daerah	Jumlah Dokumen Perubahan RKA-SKPD dan Laporan Hasil Koordinasi Penyusunan Dokumen Perubahan RKA-SKPD	2 Dokumen	2.17.01.2.01.0003 Koordinasi dan Penyusunan Dokumen Perubahan RKA-SKPD	Dokumen Hasil perencanaan, penganggaran, dan evaluasi Kinerja Perangkat Daerah	6 Jenis	Kota Cirebon, Kesambi, Pekiringan	2.435.025,00	3.027.189,00	0,00	
				2.17.01.2.01 Perencanaan, Penganggaran, dan Evaluasi Kinerja Perangkat Daerah	Jumlah Dokumen DPA-SKPD dan Laporan Hasil Koordinasi Penyusunan Dokumen DPA-SKPD	2 Dokumen	2.17.01.2.01.0004 Koordinasi dan Penyusunan DPA-SKPD	Dokumen Hasil perencanaan, penganggaran, dan evaluasi Kinerja Perangkat Daerah	6 Jenis	Kota Cirebon, Kesambi, Pekiringan	2.264.454,00	3.169.869,00	0,00	
				2.17.01.2.01 Perencanaan, Penganggaran, dan Evaluasi Kinerja Perangkat Daerah	Jumlah Dokumen Perubahan DPA-SKPD dan Laporan Hasil Koordinasi Penyusunan Dokumen Perubahan DPA-SKPD	2 Dokumen	2.17.01.2.01.0005 Koordinasi dan Penyusunan Perubahan DPA- SKPD	Dokumen Hasil perencanaan, penganggaran, dan evaluasi Kinerja Perangkat Daerah	6 Jenis	Kota Cirebon, Kesambi, Pekiringan	1.035.525,00	1.580.158,00	0,00	
				2.17.01.2.01 Perencanaan, Penganggaran, dan Evaluasi Kinerja Perangkat Daerah	Jumlah Laporan Evaluasi Kinerja Perangkat Daerah	24 Laporan	2.17.01.2.01.0007 Evaluasi Kinerja Perangkat Daerah	Dokumen Hasil perencanaan, penganggaran, dan evaluasi Kinerja Perangkat Daerah	6 Jenis	Kota Cirebon, Kesambi, Pekiringan	11.959.090,00	42.828.239,00	0,00	
				2.17.01.2.02 Administrasi Keuangan Perangkat Daerah	Jumlah Orang yang Menerima Gaji dan Tunjangan ASN	47 Orang/bulan	2.17.01.2.02.0001 Penyediaan Gaji dan Tunjangan ASN	Dokumen laporan keuangan Perangkat Daerah	2 Jenis	Kota Cirebon, Kesambi, Pekiringan	8.490.642.571,00	9.064.023.624,00	0,00	

No	PROGRAM			KEGIATAN			SUB KEGIATAN				PLAFON ANGGARAN SEMENTARA (Rp)	PRAKIRAAN MAJU		KET
	Program	Indikator Kinerja		Kegiatan	Indikator Kinerja		Sub Kegiatan	Indikator Kinerja		Lokasi Sub Kegiatan		N+1	N+2	
		Hasil Program	Target Capaian		Keluaran Kegiatan	Target Capaian		Keluaran Sub Kegiatan	Target Capaian					
				2.17.01.2.02 Administrasi Keuangan Perangkat Daerah	Jumlah Laporan Keuangan Akhir Tahun SKPD dan Laporan Hasil Koordinasi Penyusunan Laporan Keuangan Akhir Tahun SKPD	1 Laporan	2.17.01.2.02.0005 Koordinasi dan Penyusunan Laporan Keuangan Akhir Tahun SKPD	Dokumen laporan keuangan Perangkat Daerah	2 Jenis	Kota Cirebon, Kesambi, Pekiringan	1.546.050,00	1.623.569,00	0,00	
				2.17.01.2.03 Administrasi Barang Milik Daerah pada Perangkat Daerah	Jumlah Rencana Kebutuhan Barang Milik Daerah SKPD	1 Dokumen	2.17.01.2.03.0001 Penyusunan Perencanaan Kebutuhan Barang Milik Daerah SKPD	Dokumen Administrasi Barang Milik Daerah	3 Dokumen	Kota Cirebon, Kesambi, Pekiringan	0,00	3.307.500,00	0,00	
				2.17.01.2.03 Administrasi Barang Milik Daerah pada Perangkat Daerah	Jumlah Dokumen Pengamanan Barang Milik Daerah SKPD	1 Dokumen	2.17.01.2.03.0002 Pengamanan Barang Milik Daerah SKPD	Dokumen Administrasi Barang Milik Daerah	3 Dokumen	Kota Cirebon, Kesambi, Pekiringan	52.810.000,00	54.490.335,00	0,00	
				2.17.01.2.03 Administrasi Barang Milik Daerah pada Perangkat Daerah	Jumlah Laporan Penatausahaan Barang Milik Daerah pada SKPD	1 Laporan	2.17.01.2.03.0006 Penatausahaan Barang Milik Daerah pada SKPD	Dokumen Administrasi Barang Milik Daerah	3 Dokumen	Kota Cirebon, Kesambi, Pekiringan	0,00	3.307.500,00	0,00	
				2.17.01.2.05 Administrasi Kepegawaian Perangkat Daerah	Jumlah Paket Pakaian Dinas beserta Atribut Kelengkapan	3 Paket	2.17.01.2.05.0002 Pengadaan Pakaian Dinas beserta Atribut Kelengkapannya	Pegawai yang Mendapatkan Pelayanan Administrasi Kepegawaian	3 Paket	Kota Cirebon, Kesambi, Pekiringan	0,00	137.812.500,00	0,00	
				2.17.01.2.05 Administrasi Kepegawaian Perangkat Daerah	Jumlah Orang yang Mengikuti Sosialisasi Peraturan Perundang-Undangan	47 Orang	2.17.01.2.05.0010 Sosialisasi Peraturan Perundang-Undangan	Pegawai yang Mendapatkan Pelayanan Administrasi Kepegawaian	3 Paket	Kota Cirebon, Kesambi, Pekiringan	0,00	8.820.000,00	0,00	
				2.17.01.2.05 Administrasi Kepegawaian Perangkat Daerah	Jumlah Orang yang Mengikuti Bimbingan Teknis Implementasi Peraturan Perundang-Undangan	47 Orang	2.17.01.2.05.0011 Bimbingan Teknis Implementasi Peraturan Perundang-Undangan	Pegawai yang Mendapatkan Pelayanan Administrasi Kepegawaian	3 Paket	Kota Cirebon, Kesambi, Pekiringan	0,00	121.275.000,00	0,00	
				2.17.01.2.06 Administrasi Umum Perangkat Daerah	Jumlah Paket Peralatan dan Perlengkapan Kantor yang Disediakan	1 Paket	2.17.01.2.06.0002 Penyediaan Peralatan dan Perlengkapan Kantor	Dokumen Penyelenggaraan pelayanan administrasi umum	6 Dokumen	Kota Cirebon, Kesambi, Pekiringan	96.378.645,00	110.083.296,00	0,00	
				2.17.01.2.06 Administrasi Umum Perangkat Daerah	Jumlah Paket Bahan Logistik Kantor yang Disediakan	1 Paket	2.17.01.2.06.0004 Penyediaan Bahan Logistik Kantor	Dokumen Penyelenggaraan pelayanan administrasi umum	6 Dokumen	Kota Cirebon, Kesambi, Pekiringan	15.354.864,00	16.738.563,00	0,00	
				2.17.01.2.06 Administrasi Umum Perangkat Daerah	Jumlah Paket Barang Cetakan dan Penggandaan yang Disediakan	3 Paket	2.17.01.2.06.0005 Penyediaan Barang Cetakan dan Penggandaan	Dokumen Penyelenggaraan pelayanan administrasi umum	6 Dokumen	Kota Cirebon, Kesambi, Pekiringan	186.847.993,00	199.338.582,00	0,00	
				2.17.01.2.06 Administrasi Umum Perangkat Daerah	Jumlah Dokumen Bahan Bacaan dan Peraturan Perundang-Undangan yang Disediakan	4 Dokumen	2.17.01.2.06.0006 Penyediaan Bahan Bacaan dan Peraturan Perundang-undangan	Dokumen Penyelenggaraan pelayanan administrasi umum	6 Dokumen	Kota Cirebon, Kesambi, Pekiringan	254.069.000,00	378.665.598,00	0,00	

No	PROGRAM			KEGIATAN			SUB KEGIATAN				PLAFON ANGGARAN SEMENTARA (Rp)	PRAKIRAAN MAJU		KET
	Program	Indikator Kinerja		Kegiatan	Indikator Kinerja		Sub Kegiatan	Indikator Kinerja		Lokasi Sub Kegiatan		N+1	N+2	
		Hasil Program	Target Capaian		Keluaran Kegiatan	Target Capaian		Keluaran Sub Kegiatan	Target Capaian					
				2.17.01.2.06 Administrasi Umum Perangkat Daerah	Jumlah Laporan Fasilitasi Kunjungan Tamu	12 Laporan	2.17.01.2.06.0008 Fasilitasi Kunjungan Tamu	Dokumen Penyelenggaraan pelayanan administrasi umum	6 Dokumen	Kota Cirebon, Kesambi, Pekiringan	260.978.260,00	244.258.875,00	0,00	
				2.17.01.2.06 Administrasi Umum Perangkat Daerah	Jumlah Laporan Penyelenggaraan Rapat Koordinasi dan Konsultasi SKPD	12 Laporan	2.17.01.2.06.0009 Penyelenggaraan Rapat Koordinasi dan Konsultasi SKPD	Dokumen Penyelenggaraan pelayanan administrasi umum	6 Dokumen	Kota Cirebon, Kesambi, Pekiringan	864.618.938,00	906.550.724,00	0,00	
				2.17.01.2.07 Pengadaan Barang Milik Daerah Penunjang Urusan Pemerintah Daerah	Jumlah Unit Kendaraan Dinas Operasional atau Lapangan yang Disediakan	6 Unit	2.17.01.2.07.0002 Pengadaan Kendaraan Dinas Operasional atau Lapangan	Dokumen hasil pengadaan barang milik daerah pada perangkat daerah	4 Dokumen	Kota Cirebon, Kesambi, Pekiringan	0,00	930.825.000,00	0,00	
				2.17.01.2.07 Pengadaan Barang Milik Daerah Penunjang Urusan Pemerintah Daerah	Jumlah Paket Mebel yang Disediakan	132 Unit	2.17.01.2.07.0005 Pengadaan Mebel	Dokumen hasil pengadaan barang milik daerah pada perangkat daerah	4 Dokumen	Kota Cirebon, Kesambi, Pekiringan	195.812.631,00	338.959.050,00	0,00	
				2.17.01.2.07 Pengadaan Barang Milik Daerah Penunjang Urusan Pemerintah Daerah	Jumlah Unit Sarana dan Prasarana Gedung Kantor atau Bangunan Lainnya yang Disediakan	43 Unit	2.17.01.2.07.0010 Pengadaan Sarana dan Prasarana Gedung Kantor atau Bangunan Lainnya	Dokumen hasil pengadaan barang milik daerah pada perangkat daerah	4 Dokumen	Kota Cirebon, Kesambi, Pekiringan	196.320.699,00	499.512.589,00	0,00	
				2.17.01.2.07 Pengadaan Barang Milik Daerah Penunjang Urusan Pemerintah Daerah	Jumlah Unit Sarana dan Prasarana Pendukung Gedung Kantor atau Bangunan Lainnya yang Disediakan	20 Unit	2.17.01.2.07.0011 Pengadaan Sarana dan Prasarana Pendukung Gedung Kantor atau Bangunan Lainnya	Dokumen hasil pengadaan barang milik daerah pada perangkat daerah	4 Dokumen	Kota Cirebon, Kesambi, Pekiringan	118.971.363,00	111.187.334,00	0,00	
				2.17.01.2.08 Penyediaan Jasa Penunjang Urusan Pemerintahan Daerah	Jumlah Laporan Penyediaan Jasa Surat Menyurat	1 Laporan	2.17.01.2.08.0001 Penyediaan Jasa Surat Menyurat	Dokumen penyediaan jasa penunjang urusan pemerintahan daerah pada perangkat daerah	3 Jenis	Kota Cirebon, Kesambi, Pekiringan	3.000.000,00	2.293.200,00	0,00	
				2.17.01.2.08 Penyediaan Jasa Penunjang Urusan Pemerintahan Daerah	Jumlah Laporan Penyediaan Jasa Komunikasi, Sumber Daya Air dan Listrik yang Disediakan	4 Laporan	2.17.01.2.08.0002 Penyediaan Jasa Komunikasi, Sumber Daya Air dan Listrik	Dokumen penyediaan jasa penunjang urusan pemerintahan daerah pada perangkat daerah	3 Jenis	Kota Cirebon, Kesambi, Pekiringan	532.800.000,00	646.221.004,00	0,00	
				2.17.01.2.08 Penyediaan Jasa Penunjang Urusan Pemerintahan Daerah	Jumlah Laporan Penyediaan Jasa Pelayanan Umum Kantor yang Disediakan	3 Laporan	2.17.01.2.08.0004 Penyediaan Jasa Pelayanan Umum Kantor	Dokumen penyediaan jasa penunjang urusan pemerintahan daerah pada perangkat daerah	3 Jenis	Kota Cirebon, Kesambi, Pekiringan	902.593.282,00	908.829.095,00	0,00	

No	PROGRAM			KEGIATAN			SUB KEGIATAN				PLAFON ANGGARAN SEMENTARA (Rp)	PRAKIRAAN MAJU		KET
	Program	Indikator Kinerja		Kegiatan	Indikator Kinerja		Sub Kegiatan	Indikator Kinerja		Lokasi Sub Kegiatan		N+1	N+2	
		Hasil Program	Target Capaian		Keluaran Kegiatan	Target Capaian		Keluaran Sub Kegiatan	Target Capaian					
				2.17.01.2.09 Pemeliharaan Barang Milik Daerah Penunjang Urusan Pemerintahan Daerah	Jumlah Kendaraan Perorangan Dinas atau Kendaraan Dinas Jabatan yang Dipelihara dan dibayarkan Pajaknya	27 Unit	2.17.01.2.09.0001 Penyediaan Jasa Pemeliharaan, Biaya Pemeliharaan, dan Pajak Kendaraan Perorangan Dinas atau Kendaraan Dinas Jabatan	Dokumen hasil pemeliharaan barang milik daerah pada perangkat daerah	4 Jenis	Kota Cirebon, Kesambi, Pekiringan	413.828.000,00	505.351.464,00	0,00	
				2.17.01.2.09 Pemeliharaan Barang Milik Daerah Penunjang Urusan Pemerintahan Daerah	Jumlah Gedung Kantor dan Bangunan Lainnya yang Dipelihara/Direhabilitasi	2 Unit	2.17.01.2.09.0009 Pemeliharaan/Rehabilitasi Gedung Kantor dan Bangunan Lainnya	Dokumen hasil pemeliharaan barang milik daerah pada perangkat daerah	4 Jenis	Kota Cirebon, Kesambi, Pekiringan	508.762.730,00	1.604.420.502,00	0,00	
				2.17.01.2.09 Pemeliharaan Barang Milik Daerah Penunjang Urusan Pemerintahan Daerah	Jumlah Sarana dan Prasarana Gedung Kantor atau Bangunan Lainnya yang Dipelihara/Direhabilitasi	50 Unit	2.17.01.2.09.0010 Pemeliharaan/Rehabilitasi Sarana dan Prasarana Gedung Kantor atau Bangunan Lainnya	Dokumen hasil pemeliharaan barang milik daerah pada perangkat daerah	4 Jenis	Kota Cirebon, Kesambi, Pekiringan	43.698.000,00	42.556.610,00	0,00	
				2.17.01.2.09 Pemeliharaan Barang Milik Daerah Penunjang Urusan Pemerintahan Daerah	Jumlah Sarana dan Prasarana Pendukung Gedung Kantor atau Bangunan Lainnya yang Dipelihara/Direhabilitasi	300 Unit	2.17.01.2.09.0011 Pemeliharaan/Rehabilitasi Sarana dan Prasarana Pendukung Gedung Kantor atau Bangunan Lainnya	Dokumen hasil pemeliharaan barang milik daerah pada perangkat daerah	4 Jenis	Kota Cirebon, Kesambi, Pekiringan	77.107.718,00	96.079.808,00	0,00	
	2.17.02 PROGRAM PELAYANAN IZIN USAHA SIMPAN PINJAM	Persentase Koperasi Aktif yang Melakukan Perizinan Sesuai Peraturan Perundang-Undangan (OSS RBA)	18 Persen											
				2.17.02.2.01 Penerbitan Izin Usaha Simpan Pinjam untuk Koperasi dengan Wilayah Keanggotaan dalam Daerah Kabupaten/Kota	Jumlah Usaha Simpan Pinjam dan Pembukaan Kantor Cabang, Cabang Pembantu dan Kantor Kas Koperasi Simpan Pinjam untuk Koperasi dengan Wilayah Keanggotaan dalam Daerah Kabupaten/Kota	41 Unit Usaha	2.17.02.2.01.0001 Fasilitasi Pemenuhan Izin Usaha Simpan Pinjam dan Pembukaan Kantor Cabang, Cabang Pembantu dan Kantor Kas Koperasi Simpan Pinjam untuk Koperasi dengan Wilayah Keanggotaan dalam Daerah Kabupaten/Kota	Jumlah Surat Izin Usaha Simpan Pinjam yang Terbit Melalui OSS RBA	41 SIUSP	Kota Cirebon, Semua Kecamatan, Semua Kel/Desa	39.209.347,00	195.000.000,00	0,00	
	2.17.03 PROGRAM PENGAWASAN DAN PEMERIKSAAN KOPERASI	Persentase Pelaksanaan Pelaporan Hasil Pemeriksaan Kesehatan Koperasi	68 Persen											

No	PROGRAM			KEGIATAN			SUB KEGIATAN				PLAFON ANGGARAN SEMENTARA (Rp)	PRAKIRAAN MAJU		KET
	Program	Indikator Kinerja		Kegiatan	Indikator Kinerja		Sub Kegiatan	Indikator Kinerja		Lokasi Sub Kegiatan		N+1	N+2	
		Hasil Program	Target Capaian		Keluaran Kegiatan	Target Capaian		Keluaran Sub Kegiatan	Target Capaian					
				2.17.03.2.01 Pemeriksaan dan Pengawasan Koperasi, Koperasi Simpan Pinjam/Unit Simpan Pinjam Koperasi yang Wilayah Keanggotaannya dalam Daerah Kabupaten/ Kota	Jumlah Koperasi yang Dilakukan Penguatan Tata Kelola Kelembagaan Koperasi	2 Unit Usaha	2.17.03.2.01.0003 Penguatan Tata Kelola Kelembagaan Koperasi	Jumlah Laporan Hasil Pemeriksaan Koperasi yang dikeluarkan	67 LHPKK	Kota Cirebon, Semua Kecamatan, Semua Kel/Desa	57.107.755,00	120.000.000,00	0,00	
				2.17.03.2.01 Pemeriksaan dan Pengawasan Koperasi, Koperasi Simpan Pinjam/Unit Simpan Pinjam Koperasi yang Wilayah Keanggotaannya dalam Daerah Kabupaten/ Kota	Jumlah Koperasi yang telah dilakukan Pemeriksaan dan Pengawasan	65 Unit Usaha	2.17.03.2.01.0004 Pelaksanaan Proses Pemeriksaan dan Pengawasan Koperasi yang Wilayah Keanggotaannya Daerah Kabupaten/Kota	Jumlah Laporan Hasil Pemeriksaan Koperasi yang dikeluarkan	67 LHPKK	Kota Cirebon, Semua Kecamatan, Semua Kel/Desa	41.748.415,00	50.000.000,00	0,00	
	2.17.04 PROGRAM PENILAIAN KESEHATAN KSP/USP KOPERASI	Persentase koperasi aktif dengan tata kelola, profil risiko, kinerja keuangan, dan permodalan dengan skor sehat dan cukup sehat	65 Persen											
				2.17.04.2.01 Penilaian Kesehatan Koperasi Simpan Pinjam/Unit Simpan Pinjam Koperasi yang Wilayah Keanggotaanya dalam 1 (Satu) Daerah Kabupaten/Kota	Jumlah Unit Usaha Koperasi yang Telah Dilakukan Penilaian Kesehatan	67 Unit Usaha	2.17.04.2.01.0001 Pelaksanaan Penilaian Kesehatan KSP/USP Koperasi Kewenangan Kabupaten/Kota	Jumlah koperasi sehat tiap tahunnya	65 Koperasi	Kota Cirebon, Semua Kecamatan, Semua Kel/Desa	7.341.315,00	50.000.000,00	0,00	
				2.17.04.2.01 Penilaian Kesehatan Koperasi Simpan Pinjam/Unit Simpan Pinjam Koperasi yang Wilayah Keanggotaanya dalam 1 (Satu) Daerah Kabupaten/Kota	Jumlah Koperasi yang Diberikan Penilaian Kesehatan	6 Unit Usaha	2.17.04.2.01.0003 Penilaian Kesehatan Koperasi Meliputi Tata Kelola, Profil Risiko, Kinerja Keuangan, dan Permodalan	Jumlah koperasi sehat tiap tahunnya	65 Koperasi	Kota Cirebon, Semua Kecamatan, Semua Kel/Desa	54.742.867,00	120.000.000,00	0,00	

No	PROGRAM			KEGIATAN			SUB KEGIATAN				PLAFON ANGGARAN SEMENTARA (Rp)	PRAKIRAAN MAJU		KET
	Program	Indikator Kinerja		Kegiatan	Indikator Kinerja		Sub Kegiatan	Indikator Kinerja		Lokasi Sub Kegiatan		N+1	N+2	
		Hasil Program	Target Capaian		Keluaran Kegiatan	Target Capaian		Keluaran Sub Kegiatan	Target Capaian					
	2.17.05 PROGRAM PENDIDIKAN DAN LATIHAN PERKOPERASIAN	Persentase koperasi aktif yang difasilitasi dalam pendidikan dan pelatihan perkoperasian tiap tahunnya	26 Persen											
				2.17.05.2.01 Pendidikan dan Latihan Perkoperasian Bagi Koperasi yang Wilayah Keanggotaan dalam Daerah Kabupaten/Kota	Jumlah SDM yang Memahami Pengetahuan Perkoperasian	60 Orang	2.17.05.2.01.0001 Peningkatan Pemahaman dan Pengetahuan Perkoperasian serta Kapasitas dan Kompetensi SDM Koperasi	Jumlah koperasi aktif yang difasilitasi dalam pendidikan dan pelatihan sehat tiap tahunnya	60 Koperasi	Kota Cirebon, Semua Kecamatan, Semua Kel/Desa	319.769.166,00	750.000.000,00	0,00	
	2.17.06 PROGRAM PEMBERDAYAAN DAN PERLINDUNGAN KOPERASI	Persentase koperasi sehat yang melakukan diversifikasi usaha	8 Persen											
				2.17.06.2.01 Pemberdayaan dan Perlindungan Koperasi yang Keanggotaannya dalam Daerah Kabupaten/Kota	Jumlah Keluarga yang Mengikuti Penumbuhan Kesadaran Keluarga dalam Peningkatan Taraf Hidup Keluarga Melalui Kehidupan Berkoperasi dan Pengembangan Ekonomi Lainnya	100 Keluarga	2.17.06.2.01.0002 Penumbuhan Kesadaran Keluarga dalam Peningkatan Taraf Hidup Keluarga Melalui Kehidupan Berkoperasi dan Pengembangan Ekonomi Lainnya	Jumlah koperasi yang melakukan diversifikasi usaha	5 Koperasi	Kota Cirebon, Semua Kecamatan, Semua Kel/Desa	14.690.065,00	120.000.000,00	0,00	
				2.17.06.2.01 Pemberdayaan dan Perlindungan Koperasi yang Keanggotaannya dalam Daerah Kabupaten/Kota	Jumlah Unit Usaha yang Produktif, Bernilai Tambah, Memiliki Akses Pasar, Akses Pembiayaan, Penguatan Kelembagaan, Penataan Manajemen, Standarisasi, dan Restrukturisasi Usaha	50 Unit Usaha	2.17.06.2.01.0005 Peningkatan Produktivitas, Nilai Tambah, Akses Pasar, Akses Pembiayaan, Penguatan Kelembagaan, Penataan Manajemen, Standarisasi, dan Restrukturisasi Usaha	Jumlah koperasi yang melakukan diversifikasi usaha	5 Koperasi	Kota Cirebon, Semua Kecamatan, Semua Kel/Desa	197.521.097,00	500.000.000,00	0,00	
	2.17.07 PROGRAM PEMBERDAYAAN USAHA MENENGAH, USAHA KECIL, DAN USAHA MIKRO (UMKM)	Persentase UMKM terlatih yang bermitra	11,92 Persen											

No	PROGRAM			KEGIATAN			SUB KEGIATAN				PLAFON ANGGARAN SEMENTARA (Rp)	PRAKIRAAN MAJU		KET
	Program	Indikator Kinerja		Kegiatan	Indikator Kinerja		Sub Kegiatan	Indikator Kinerja		Lokasi Sub Kegiatan		N+1	N+2	
		Hasil Program	Target Capaian		Keluaran Kegiatan	Target Capaian		Keluaran Sub Kegiatan	Target Capaian					
				2.17.07.2.01 Pemberdayaan Usaha Mikro yang Dilakukan Melalui Pendataan, Kemitraan, Kemudahan Perizinan, Penguatan Kelembagaan dan Koordinasi dengan Para Pemangku Kepentingan	Jumlah Unit Usaha yang Telah Melaksanakan Kemitraan Usaha Mikro	31 Unit Usaha	2.17.07.2.01.0002 Pemberdayaan Melalui Kemitraan Usaha Mikro	Jumlah usaha mikro dan kecil yang diberdayakan melalui pendataan, kemitraan, kemudahan perizinan, penguatan kelembagaan dan koordinasi dengan para pemangku kepentingan	260 Unit Usaha	Kota Cirebon, Semua Kecamatan, Semua Kel/Desa	18.521.315,00	275.000.000,00	0,00	
				2.17.07.2.01 Pemberdayaan Usaha Mikro yang Dilakukan Melalui Pendataan, Kemitraan, Kemudahan Perizinan, Penguatan Kelembagaan dan Koordinasi dengan Para Pemangku Kepentingan	Jumlah Usaha Mikro yang Telah Mendapatkan Perizinan	20 Unit Usaha	2.17.07.2.01.0003 Fasilitasi Kemudahan Perizinan Usaha Mikro	Jumlah usaha mikro dan kecil yang diberdayakan melalui pendataan, kemitraan, kemudahan perizinan, penguatan kelembagaan dan koordinasi dengan para pemangku kepentingan	260 Unit Usaha	Kota Cirebon, Semua Kecamatan, Semua Kel/Desa	16.643.089,00	50.000.000,00	0,00	
				2.17.07.2.01 Pemberdayaan Usaha Mikro yang Dilakukan Melalui Pendataan, Kemitraan, Kemudahan Perizinan, Penguatan Kelembagaan dan Koordinasi dengan Para Pemangku Kepentingan	Jumlah Unit Usaha yang Telah Menerima Pembinaan dan Pendampingan Terhadap Usaha Mikro	30 Unit Usaha	2.17.07.2.01.0004 Pemberdayaan Kelembagaan Potensi dan Pengembangan Usaha Mikro	Jumlah usaha mikro dan kecil yang diberdayakan melalui pendataan, kemitraan, kemudahan perizinan, penguatan kelembagaan dan koordinasi dengan para pemangku kepentingan	260 Unit Usaha	Kota Cirebon, Semua Kecamatan, Semua Kel/Desa	310.912.323,00	325.000.000,00	0,00	
				2.17.07.2.01 Pemberdayaan Usaha Mikro yang Dilakukan Melalui Pendataan, Kemitraan, Kemudahan Perizinan, Penguatan Kelembagaan dan Koordinasi dengan Para Pemangku Kepentingan	Jumlah SDM yang Telah Melakukan Koordinasi dan Sinkronisasi dengan Para Pemangku Kepentingan dalam Pemberdayaan Usaha Mikro	30 Orang	2.17.07.2.01.0005 Koordinasi dan Sinkronisasi dengan Para Pemangku Kepentingan dalam Pemberdayaan Usaha Mikro	Jumlah usaha mikro dan kecil yang diberdayakan melalui pendataan, kemitraan, kemudahan perizinan, penguatan kelembagaan dan koordinasi dengan para pemangku kepentingan	260 Unit Usaha	Kota Cirebon, Semua Kecamatan, Semua Kel/Desa	15.067.200,00	105.000.000,00	0,00	

No	PROGRAM			KEGIATAN			SUB KEGIATAN				PLAFON ANGGARAN SEMENTARA (Rp)	PRAKIRAAN MAJU		KET
	Program	Indikator Kinerja		Kegiatan	Indikator Kinerja		Sub Kegiatan	Indikator Kinerja		Lokasi Sub Kegiatan		N+1	N+2	
		Hasil Program	Target Capaian		Keluaran Kegiatan	Target Capaian		Keluaran Sub Kegiatan	Target Capaian					
				2.17.07.2.01 Pemberdayaan Usaha Mikro yang Dilakukan Melalui Pendataan, Kemitraan, Kemudahan Perizinan, Penguatan Kelembagaan dan Koordinasi dengan Para Pemangku Kepentingan	Jumlah Usaha Mikro yang Terfasilitasi	260 Unit Usaha	2.17.07.2.01.0007 Pelatihan dan Pendampingan Pemanfaatan Sistem Aplikasi Pembukuan/Pencatatan Keuangan Usaha Mikro dan Usaha Kecil	Jumlah usaha mikro dan kecil yang diberdayakan melalui pendataan, kemitraan, kemudahan perizinan, penguatan kelembagaan dan koordinasi dengan para pemangku kepentingan	260 Unit Usaha	Kota Cirebon, Semua Kecamatan, Semua Kel/Desa	56.085.238,00	475.000.000,00	0,00	
				2.17.07.2.01 Pemberdayaan Usaha Mikro yang Dilakukan Melalui Pendataan, Kemitraan, Kemudahan Perizinan, Penguatan Kelembagaan dan Koordinasi dengan Para Pemangku Kepentingan	Jumlah Unit Usaha Mikro Terdata	1874 Unit Usaha	2.17.07.2.01.0014 Penyusunan Basis Data Usaha Mikro	Jumlah usaha mikro dan kecil yang diberdayakan melalui pendataan, kemitraan, kemudahan perizinan, penguatan kelembagaan dan koordinasi dengan para pemangku kepentingan	260 Unit Usaha	Kota Cirebon, Semua Kecamatan, Semua Kel/Desa	79.282.591,00	150.000.000,00	0,00	
	2.17.08 PROGRAM PENGEMBANGAN UMKM	Persentase Penambahan UMKM naik kelas bagi UMKM yang difasilitasi tiap tahunnya	14 Persen											
				2.17.08.2.01 Pengembangan Usaha Mikro dengan Orientasi Peningkatan Skala Usaha Menjadi Usaha Kecil	Jumlah Usaha Mikro yang Terfasilitasi	225 Unit Usaha	2.17.08.2.01.0002 Pengembangan Usaha Mikro	Jumlah UMKM yang Berkembang (Naik Kelas)	137 Unit Usaha	Kota Cirebon, Semua Kecamatan, Semua Kel/Desa	523.707.386,00	525.000.000,00	0,00	
	3.30 URUSAN PEMERINTAHAN BIDANG PERDAGANGAN													
	3.30.02 PROGRAM PERIZINAN DAN PENDAFTARAN PERUSAHAAN	Persentase Peningkatan Pelayanan Perizinan Klaster Perdagangan	15,79 Persen											
				3.30.02.2.02 Penerbitan Tanda Daftar Gudang	Jumlah Dokumen Tanda Daftar Gudang	10 Dokumen	3.30.02.2.02.0001 Fasilitasi Penerbitan Tanda Daftar Gudang	Persentase Cakupan Pelayanan Penerbitan Tanda Daftar Gudang	86,27 persen	Kota Cirebon, Semua Kecamatan, Semua Kel/Desa	24.974.802,00	25.000.000,00	0,00	
	3.30.03 PROGRAM PENINGKATAN SARANA DISTRIBUSI PERDAGANGAN	Persentase peningkatan sarana distribusi dalam penyerapan barang pokok	6 Persen											

No	PROGRAM			KEGIATAN			SUB KEGIATAN				PLAFON ANGGARAN SEMENTARA (Rp)	PRAKIRAAN MAJU		KET
	Program	Indikator Kinerja		Kegiatan	Indikator Kinerja		Sub Kegiatan	Indikator Kinerja		Lokasi Sub Kegiatan		N+1	N+2	
		Hasil Program	Target Capaian		Keluaran Kegiatan	Target Capaian		Keluaran Sub Kegiatan	Target Capaian					
				3.30.03.2.02 Pembinaan Terhadap Pengelola Sarana Distribusi Perdagangan Masyarakat di Wilayah Kerjanya	Jumlah Dokumen Hasil Pembinaan dan Pengendalian kepada Pengelola Sarana Distribusi Perdagangan	1 Dokumen	3.30.03.2.02.0001 Pembinaan dan Pengendalian Pengelola Sarana Distribusi Perdagangan	Persentase Pembinaan terhadap pengelola sarana distribusi	62,5 persen	Kota Cirebon, Semua Kecamatan, Semua Kel/Desa	15.872.610,00	50.000.000,00	0,00	
				3.30.03.2.02 Pembinaan Terhadap Pengelola Sarana Distribusi Perdagangan Masyarakat di Wilayah Kerjanya	Jumlah Dokumen Hasil Pembinaan dan Pengendalian kepada Pengelola Sarana Distribusi Perdagangan	1 Dokumen	3.30.03.2.02.0002 Pemberdayaan Pengelola Sarana Distribusi Perdagangan	Persentase Pembinaan terhadap pengelola sarana distribusi	62,5 persen	Kota Cirebon, Semua Kecamatan, Semua Kel/Desa	0,00	150.000.000,00	0,00	
	3.30.04 PROGRAM STABILISASI HARGA BARANG KEBUTUHAN POKOK DAN BARANG PENTING	Persentase ketersediaan stok barang pokok	84 Persen											
				3.30.04.2.01 Menjamin Ketersediaan Barang Kebutuhan Pokok dan Barang Penting di Tingkat Daerah Kabupaten/ Kota	Jumlah Laporan Koordinasi dan Sinkronisasi Ketersediaan Barang Kebutuhan Pokok dan Barang Penting di Tingkat Agen dan Pasar Rakyat	2 Laporan	3.30.04.2.01.0001 Koordinasi dan Sinkronisasi Ketersediaan Barang Kebutuhan Pokok dan Barang Penting di Tingkat Agen dan Pasar Rakyat	Jumlah pasokan tiga komoditi pokok (Padi-padian, Gula, dan Minyak)	3.968,61 Ton	Kota Cirebon, Semua Kecamatan, Semua Kel/Desa	0,00	50.000.000,00	0,00	
				3.30.04.2.01 Menjamin Ketersediaan Barang Kebutuhan Pokok dan Barang Penting di Tingkat Daerah Kabupaten/ Kota	Jumlah Laporan Pengendalian Stok atau Ketersediaan Barang Kebutuhan Pokok dan Barang Penting di Tingkat Agen dan Pasar Rakyat	12 Laporan	3.30.04.2.01.0003 Pengendalian Ketersediaan Barang Kebutuhan Pokok dan Barang Penting di Tingkat Agen dan Pasar Rakyat	Jumlah pasokan tiga komoditi pokok (Padi-padian, Gula, dan Minyak)	3.968,61 Ton	Kota Cirebon, Semua Kecamatan, Semua Kel/Desa	0,00	30.000.000,00	0,00	
				3.30.04.2.02 Pengendalian Harga, dan Stok Barang Kebutuhan Pokok dan Barang Penting di Tingkat Pasar Kabupaten/Kota	Jumlah Laporan Pemantauan Harga dan Stok Barang Kebutuhan Pokok dan Barang Penting pada Pelaku Usaha Distribusi Barang dalam 1 (Satu) Kabupaten/Kota	4 Laporan	3.30.04.2.02.0001 Pemantauan Harga dan Stok Barang Kebutuhan Pokok dan Barang Penting pada Pelaku Usaha Distribusi Barang dalam 1 (Satu) Kabupaten/Kota	Jumlah komoditi yang tersedia sebagai stok barang	3 Komoditi	Kota Cirebon, Semua Kecamatan, Semua Kel/Desa	10.434.744,00	10.000.000,00	0,00	

No	PROGRAM			KEGIATAN			SUB KEGIATAN				PLAFON ANGGARAN SEMENTARA (Rp)	PRAKIRAAN MAJU		KET
	Program	Indikator Kinerja		Kegiatan	Indikator Kinerja		Sub Kegiatan	Indikator Kinerja		Lokasi Sub Kegiatan		N+1	N+2	
		Hasil Program	Target Capaian		Keluaran Kegiatan	Target Capaian		Keluaran Sub Kegiatan	Target Capaian					
				3.30.04.2.02 Pengendalian Harga, dan Stok Barang Kebutuhan Pokok dan Barang Penting di Tingkat Pasar Kabupaten/Kota	Jumlah Laporan Pemantauan Harga dan Stok Barang Kebutuhan Pokok dan Barang Penting pada Pasar Rakyat yang Terintegrasi dalam Sistem Informasi Perdagangan	12 Laporan	3.30.04.2.02.0002 Pemantauan Harga dan Stok Barang Kebutuhan Pokok dan Barang Penting pada Pasar Rakyat yang Terintegrasi dalam Sistem Informasi Perdagangan	Jumlah komoditi yang tersedia sebagai stok barang	3 Komoditi	Kota Cirebon, Semua Kecamatan, Semua Kel/Desa	131.037.224,00	150.000.000,00	0,00	
				3.30.04.2.02 Pengendalian Harga, dan Stok Barang Kebutuhan Pokok dan Barang Penting di Tingkat Pasar Kabupaten/Kota	Jumlah Laporan Pelaksanaan Operasi Pasar Reguler dan Pasar Khusus yang Berdampak dalam 1 (Satu) Kabupaten/Kota	2 Laporan	3.30.04.2.02.0003 Pelaksanaan Operasi Pasar Reguler dan Pasar Khusus yang Berdampak dalam 1 (Satu) Kabupaten/Kota	Jumlah komoditi yang tersedia sebagai stok barang	3 Komoditi	Kota Cirebon, Semua Kecamatan, Semua Kel/Desa	64.902.522,00	1.000.000.000,00	0,00	
	3.30.05 PROGRAM PENGEMBANGAN EKSPOR	Persentase peningkatan nilai ekspor	3 Persen											
				3.30.05.2.01 Penyelenggaraan Promosi Dagang Melalui Pameran Dagang dan Misi Dagang bagi Produk Ekspor Unggulan yang Terdapat pada 1 (Satu) Daerah Kabupaten/Kota	Jumlah Pelaku Usaha yang Difasilitasi dalam Pameran Dagang	3 Pelaku Usaha	3.30.05.2.01.0002 Pameran Dagang Nasional	Penyelenggaraan Promosi Dagang Melalui Pameran Dagang dan Misi Dagang Bagi Produk Ekspor Unggulan yang Terdapat Pada 1 (Satu) Daerah Kabupaten/Kota	3 Pelaku Usaha	Kota Cirebon, Semua Kecamatan, Semua Kel/Desa	160.431.735,00	200.000.000,00	0,00	
				3.30.05.2.01 Penyelenggaraan Promosi Dagang Melalui Pameran Dagang dan Misi Dagang bagi Produk Ekspor Unggulan yang Terdapat pada 1 (Satu) Daerah Kabupaten/Kota	Jumlah Produk Unggulan Ekspor Daerah yang Disusun Menjadi Materi Promosi	30 Produk	3.30.05.2.01.0005 Peningkatan Citra Produk Ekspor	Penyelenggaraan Promosi Dagang Melalui Pameran Dagang dan Misi Dagang Bagi Produk Ekspor Unggulan yang Terdapat Pada 1 (Satu) Daerah Kabupaten/Kota	3 Pelaku Usaha	Kota Cirebon, Semua Kecamatan, Semua Kel/Desa	0,00	40.000.000,00	0,00	
	3.30.06 PROGRAM STANDARDISASI DAN PERLINDUNGAN KONSUMEN	Persentase Cakupan Pelayanan Wajib Metrologi Legal	92 Persen											
				3.30.06.2.01 Pelaksanaan Metrologi Legal, Berupa Tera, Tera Ulang, dan Pengawasan	Jumlah Alat Ukur, Alat Takar, Alat Timbang, dan Alat Perlengkapan Ditera Ulang	7423 Unit	3.30.06.2.01.0001 Pelaksanaan Metrologi Legal, Berupa Tera, Tera Ulang	Jumlah pelaksanaan Metrologi Legal	6829 Kali	Kota Cirebon, Semua Kecamatan, Semua Kel/Desa	299.999.585,00	192.800.000,00	0,00	

No	PROGRAM			KEGIATAN			SUB KEGIATAN				PLAFON ANGGARAN SEMENTARA (Rp)	PRAKIRAAN MAJU		KET
	Program	Indikator Kinerja		Kegiatan	Indikator Kinerja		Sub Kegiatan	Indikator Kinerja		Lokasi Sub Kegiatan		N+1	N+2	
		Hasil Program	Target Capaian		Keluaran Kegiatan	Target Capaian		Keluaran Sub Kegiatan	Target Capaian					
				3.30.06.2.01 Pelaksanaan Metrologi Legal, Berupa Tera, Tera Ulang, dan Pengawasan	Jumlah Pelaku Usaha di Bidang Metrologi Legal yang Dibina	370 Orang	3.30.06.2.01.0002 Pengawasan/Penyuluhan Metrologi Legal	Jumlah pelaksanaan Metrologi Legal	6829 Kali	Kota Cirebon, Semua Kecamatan, Semua Kel/Desa	100.655.827,00	55.000.000,00	0,00	
				3.30.06.2.01 Pelaksanaan Metrologi Legal, Berupa Tera, Tera Ulang, dan Pengawasan	Jumlah Unit Hasil Penyidikan Metrologi Legal	1 Unit	3.30.06.2.01.0003 Penyidikan Metrologi Legal	Jumlah pelaksanaan Metrologi Legal	6829 Kali	Kota Cirebon, Semua Kecamatan, Semua Kel/Desa	6.835.000,00	15.000.000,00	0,00	
	3.30.07 PROGRAM PENGGUNAAN DAN PEMASARAN PRODUK DALAM NEGERI	Persentase Cakupan Pemahaman Masyarakat Terhadap Penggunaan Produk Dalam Negeri	65 Persen											
				3.30.07.2.01 Pelaksanaan Promosi, Pemasaran dan Peningkatan Penggunaan Produk Dalam Negeri	Jumlah Orang yang Mengikuti Pemberdayaan Masyarakat dalam Peningkatan Penggunaan dan Pemanfaatan Sandang Produksi Dalam Negeri	50 Orang	3.30.07.2.01.0004 Pemberdayaan Masyarakat dalam Peningkatan Penggunaan dan Pemanfaatan Sandang Produksi Dalam Negeri	Jumlah Pelaksanaan Sosialisasi Produk Dalam Negeri	2 Kali	Kota Cirebon, Semua Kecamatan, Semua Kel/Desa	0,00	100.000.000,00	0,00	
				3.30.07.2.01 Pelaksanaan Promosi, Pemasaran dan Peningkatan Penggunaan Produk Dalam Negeri	Jumlah UMKM yang memperoleh fasilitasi Promosi Penggunaan Produk Dalam Negeri di Tingkat Kabupaten/Kota	12 UMKM	3.30.07.2.01.0005 Pelaksanaan Promosi Penggunaan Produk Dalam Negeri di Tingkat Kabupaten/Kota	Jumlah Pelaksanaan Sosialisasi Produk Dalam Negeri	2 Kali	Kota Cirebon, Semua Kecamatan, Semua Kel/Desa	366.075.400,00	400.000.000,00	0,00	
				3.30.07.2.01 Pelaksanaan Promosi, Pemasaran dan Peningkatan Penggunaan Produk Dalam Negeri	Jumlah UMKM yang memperoleh fasilitasi pemasaran produk dalam negeri melalui kemitraan dengan retail, marketplace, perhotelan dan jasa akomodasi	12 UMKM	3.30.07.2.01.0006 Pemasaran dan Peningkatan Penggunaan Produk Dalam Negeri di Tingkat Kabupaten/Kota	Jumlah Pelaksanaan Sosialisasi Produk Dalam Negeri	2 Kali	Kota Cirebon, Semua Kecamatan, Semua Kel/Desa	17.656.555,00	25.000.000,00	0,00	
	3.31 URUSAN PEMERINTAHAN BIDANG PERINDUSTRIAN													
	3.31.02 PROGRAM PERENCANAAN DAN PEMBANGUNAN INDUSTRI	Persentase ketercapaian program RPIK dalam pengembangan perwilayahan industri (Sentra IKM)	66,67 Persen											

No	PROGRAM			KEGIATAN			SUB KEGIATAN				PLAFON ANGGARAN SEMENTARA (Rp)	PRAKIRAAN MAJU		KET
	Program	Indikator Kinerja		Kegiatan	Indikator Kinerja		Sub Kegiatan	Indikator Kinerja		Lokasi Sub Kegiatan		N+1	N+2	
		Hasil Program	Target Capaian		Keluaran Kegiatan	Target Capaian		Keluaran Sub Kegiatan	Target Capaian					
				3.31.02.2.01 Penyusunan dan Evaluasi Rencana Pembangunan Industri Kabupaten/Kota	Jumlah Dokumen Hasil Koordinasi, Sinkronisasi dan Pelaksanaan Kebijakan Percepatan, Pengembangan, Penyebaran dan Perwilayahan Industri	1 Dokumen	3.31.02.2.01.0002 Koordinasi, Sinkronisasi, dan Pelaksanaan Kebijakan Percepatan Pengembangan, Penyebaran dan Perwilayahan Industri	Realisasi aksi program RPIK dalam pengembangan perwilayahan industri (Sentra IKM)	1 Aksi	Kota Cirebon, Semua Kecamatan, Semua Kel/Desa	26.664.041,00	50.000.000,00	0,00	
				3.31.02.2.01 Penyusunan dan Evaluasi Rencana Pembangunan Industri Kabupaten/Kota	Jumlah Dokumen Hasil Koordinasi, Sinkronisasi, dan pelaksanaan Pembangunan Sumber Daya Industri	4 Dokumen	3.31.02.2.01.0003 Koordinasi, Sinkronisasi, dan Pelaksanaan Pembangunan Sumber Daya Industri	Realisasi aksi program RPIK dalam pengembangan perwilayahan industri (Sentra IKM)	1 Aksi	Kota Cirebon, Semua Kecamatan, Semua Kel/Desa	570.962.673,00	360.000.000,00	0,00	
				3.31.02.2.01 Penyusunan dan Evaluasi Rencana Pembangunan Industri Kabupaten/Kota	Jumlah Dokumen Hasil Koordinasi, Sinkronisasi, dan Pelaksanaan Pembangunan Sarana dan Prasarana Industri	2 Dokumen	3.31.02.2.01.0004 Koordinasi, Sinkronisasi, dan Pelaksanaan Pembangunan Sarana dan Prasarana Industri	Realisasi aksi program RPIK dalam pengembangan perwilayahan industri (Sentra IKM)	1 Aksi	Kota Cirebon, Semua Kecamatan, Semua Kel/Desa	62.831.287,00	195.000.000,00	0,00	
				3.31.02.2.01 Penyusunan dan Evaluasi Rencana Pembangunan Industri Kabupaten/Kota	Jumlah Dokumen Hasil Koordinasi, Sinkronisasi, dan Pelaksanaan Pemberdayaan Industri dan Peran Serta Masyarakat	5 Dokumen	3.31.02.2.01.0005 Koordinasi, Sinkronisasi, dan Pelaksanaan Pemberdayaan Industri dan Peran Serta Masyarakat	Realisasi aksi program RPIK dalam pengembangan perwilayahan industri (Sentra IKM)	1 Aksi	Kota Cirebon, Semua Kecamatan, Semua Kel/Desa	329.182.568,00	525.000.000,00	0,00	
				3.31.02.2.01 Penyusunan dan Evaluasi Rencana Pembangunan Industri Kabupaten/Kota	Jumlah Dokumen Evaluasi Pelaksanaan Rencana Pembangunan Industri	1 Dokumen	3.31.02.2.01.0006 Evaluasi Terhadap Pelaksanaan Rencana Pembangunan Industri	Realisasi aksi program RPIK dalam pengembangan perwilayahan industri (Sentra IKM)	1 Aksi	Kota Cirebon, Semua Kecamatan, Semua Kel/Desa	24.999.666,00	25.000.000,00	0,00	
	3.31.03 PROGRAM PENGENDALIAN IZIN USAHA INDUSTRI	Persentase IKM yang melakukan perijinan melalui OSS RBA	59,53 Persen											

No	PROGRAM			KEGIATAN			SUB KEGIATAN				PLAFON ANGGARAN SEMENTARA (Rp)	PRAKIRAAN MAJU		KET
	Program	Indikator Kinerja		Kegiatan	Indikator Kinerja		Sub Kegiatan	Indikator Kinerja		Lokasi Sub Kegiatan		N+1	N+2	
		Hasil Program	Target Capaian		Keluaran Kegiatan	Target Capaian		Keluaran Sub Kegiatan	Target Capaian					
				3.31.03.2.01 Penerbitan Izin Usaha Industri (IUI), Izin Perluasan Usaha Industri (IPUI), Izin Usaha Kawasan Industri (IUKI) dan Izin Perluasan Kawasan Industri (IPKI) Kewenangan Kabupaten/Kota	Jumlah dokumen Laporan Verifikasi pemenuhan persyaratan/standar kegiatan usaha sektor perindustrian dalam rangka penerbitan perizinan berusaha berbasis risiko untuk bidang usaha sektor perindustrian dengan tingkat risiko usaha Menengah-TInggi dan Tinggi, melalui SIINas yang terintegrasi dengan Sistem OSS RBA, bagi Penanaman Modal Dalam Negeri (PMDN) dengan skala usaha Industri Kecil dan Industri Menengah, selain bidang usaha tertentu yang menjadi kewenangan pemerintah pusat	5 Dokumen	3.31.03.2.01.0004 Fasilitasi verifikasi pemenuhan persyaratan/standar kegiatan usaha sektor perindustrian dalam rangka penerbitan perizinan berusaha berbasis risiko melalui Sistem Informasi Industri Nasional (SIINas) yang terintegrasi dengan Sistem Online Single Submission Risk Base Approach (OSS RBA)	Jumlah rekomendasi IUI, IPUI, IUKI dan IPKI yang diterbitkan	5 Rekomendasi	Kota Cirebon, Semua Kecamatan, Semua Kel/Desa	29.999.715,00	30.000.000,00	0,00	
	3.31.04 PROGRAM PENGELOLAAN SISTEM INFORMASI INDUSTRI NASIONAL	Persentase IKM Berbadan Hukum yang melakukan pelaporan usaha melaui SIINas	55,56 Persen											
				3.31.04.2.01 Penyediaan Informasi Industri untuk Informasi Industri untuk IUI, IPUI, IUKI dan IPKI Kewenangan Kabupaten/Kota	Jumlah Dokumen Hasil Fasilitasi Pengumpulan, Pengolahan dan Analisis Data Industri, Data Kawasan Industri serta Data Lain Lingkup Kabupaten/Kota Melalui Sistem Informasi Industri Nasional (SIINas)	12 Dokumen	3.31.04.2.01.0001 Fasilitasi Pengumpulan, Pengolahan dan Analisis Data Industri, Data Kawasan Industri serta Data Lain Lingkup Kabupaten/Kota Melalui Sistem Informasi Industri Nasional (SIINas)	Jumlah IKM Berbadan Hukum yang melakukan pendaftaran melalui SIINas	20 IKM	Kota Cirebon, Semua Kecamatan, Semua Kel/Desa	49.999.880,00	50.000.000,00	0,00	
	2.18 URUSAN PEMERINTAHAN BIDANG PENANAMAN MODAL													
	2.18.01 PROGRAM PENUNJANG URUSAN PEMERINTAHAN DAERAH KABUPATEN/KOTA	Tingkat kepuasan terhadap kinerja DPMPTSP	76 Poin											
				2.18.01.2.01 Perencanaan, Penganggaran, dan Evaluasi Kinerja Perangkat Daerah	Jumlah Dokumen Perencanaan Perangkat Daerah	9 Dokumen	2.18.01.2.01.0001 Penyusunan Dokumen Perencanaan Perangkat Daerah	Terpenuhinya informasi perencanaan sebagai bahan dan acuan pelaksanaan kegiatan Perangkat Daerah	100 Persen	Kota Cirebon, Lemah Wungkuk, Lemahwungkuk	25.143.240,00	23.962.617,00	0,00	

No	PROGRAM			KEGIATAN			SUB KEGIATAN				PLAFON ANGGARAN SEMENTARA (Rp)	PRAKIRAAN MAJU		KET
	Program	Indikator Kinerja		Kegiatan	Indikator Kinerja		Sub Kegiatan	Indikator Kinerja		Lokasi Sub Kegiatan		N+1	N+2	
		Hasil Program	Target Capaian		Keluaran Kegiatan	Target Capaian		Keluaran Sub Kegiatan	Target Capaian					
				2.18.01.2.01 Perencanaan, Penganggaran, dan Evaluasi Kinerja Perangkat Daerah	Jumlah Dokumen RKA-SKPD dan Laporan Hasil Koordinasi Penyusunan Dokumen RKA-SKPD	1 Dokumen	2.18.01.2.01.0002 Koordinasi dan Penyusunan Dokumen RKA-SKPD	Terpenuhinya informasi perencanaan sebagai bahan dan acuan pelaksanaan kegiatan Perangkat Daerah	100 Persen	Kota Cirebon, Lemah Wungkuk, Lemahwungkuk	5.241.042,00	4.389.052,00	0,00	
				2.18.01.2.01 Perencanaan, Penganggaran, dan Evaluasi Kinerja Perangkat Daerah	Jumlah Dokumen Perubahan RKA-SKPD dan Laporan Hasil Koordinasi Penyusunan Dokumen Perubahan RKA-SKPD	1 Dokumen	2.18.01.2.01.0003 Koordinasi dan Penyusunan Dokumen Perubahan RKA-SKPD	Terpenuhinya informasi perencanaan sebagai bahan dan acuan pelaksanaan kegiatan Perangkat Daerah	100 Persen	Kota Cirebon, Lemah Wungkuk, Lemahwungkuk	5.244.042,00	3.837.802,00	0,00	
				2.18.01.2.01 Perencanaan, Penganggaran, dan Evaluasi Kinerja Perangkat Daerah	Jumlah Dokumen DPA-SKPD dan Laporan Hasil Koordinasi Penyusunan Dokumen DPA-SKPD	1 Dokumen	2.18.01.2.01.0004 Koordinasi dan Penyusunan DPA-SKPD	Terpenuhinya informasi perencanaan sebagai bahan dan acuan pelaksanaan kegiatan Perangkat Daerah	100 Persen	Kota Cirebon, Lemah Wungkuk, Lemahwungkuk	5.244.042,00	4.389.052,00	0,00	
				2.18.01.2.01 Perencanaan, Penganggaran, dan Evaluasi Kinerja Perangkat Daerah	Jumlah Dokumen Perubahan DPA-SKPD dan Laporan Hasil Koordinasi Penyusunan Dokumen Perubahan DPA-SKPD	1 Dokumen	2.18.01.2.01.0005 Koordinasi dan Penyusunan Perubahan DPA- SKPD	Terpenuhinya informasi perencanaan sebagai bahan dan acuan pelaksanaan kegiatan Perangkat Daerah	100 Persen	Kota Cirebon, Lemah Wungkuk, Lemahwungkuk	5.244.042,00	3.843.315,00	0,00	
				2.18.01.2.01 Perencanaan, Penganggaran, dan Evaluasi Kinerja Perangkat Daerah	Jumlah Laporan Capaian Kinerja dan Ikhtisar Realisasi Kinerja SKPD dan Laporan Hasil Koordinasi Penyusunan Laporan Capaian Kinerja dan Ikhtisar Realisasi Kinerja SKPD	4 Laporan	2.18.01.2.01.0006 Koordinasi dan Penyusunan Laporan Capaian Kinerja dan Ikhtisar Realisasi Kinerja SKPD	Terpenuhinya informasi perencanaan sebagai bahan dan acuan pelaksanaan kegiatan Perangkat Daerah	100 Persen	Kota Cirebon, Lemah Wungkuk, Lemahwungkuk	7.670.496,00	13.654.462,00	0,00	
				2.18.01.2.01 Perencanaan, Penganggaran, dan Evaluasi Kinerja Perangkat Daerah	Jumlah Laporan Evaluasi Kinerja Perangkat Daerah	15 Laporan	2.18.01.2.01.0007 Evaluasi Kinerja Perangkat Daerah	Terpenuhinya informasi perencanaan sebagai bahan dan acuan pelaksanaan kegiatan Perangkat Daerah	100 Persen	Kota Cirebon, Lemah Wungkuk, Lemahwungkuk	205.986.932,00	264.398.432,00	0,00	
				2.18.01.2.02 Administrasi Keuangan Perangkat Daerah	Jumlah Orang yang Menerima Gaji dan Tunjangan ASN	30 Orang/bulan	2.18.01.2.02.0001 Penyediaan Gaji dan Tunjangan ASN	Terpenuhinya informasi administasi keuangan sebagai bahan audit keuangan Perangkat Daerah	100 Persen	Kota Cirebon, Lemah Wungkuk, Lemahwungkuk	5.339.918.128,00	4.427.069.888,49	0,00	
				2.18.01.2.02 Administrasi Keuangan Perangkat Daerah	Jumlah Laporan Keuangan Akhir Tahun SKPD dan Laporan Hasil Koordinasi Penyusunan Laporan Keuangan Akhir Tahun SKPD	4 Laporan	2.18.01.2.02.0005 Koordinasi dan Penyusunan Laporan Keuangan Akhir Tahun SKPD	Terpenuhinya informasi administasi keuangan sebagai bahan audit keuangan Perangkat Daerah	100 Persen	Kota Cirebon, Lemah Wungkuk, Lemahwungkuk	9.394.328,00	17.781.583,05	0,00	

No	PROGRAM			KEGIATAN			SUB KEGIATAN				PLAFON ANGGARAN SEMENTARA (Rp)	PRAKIRAAN MAJU		KET
	Program	Indikator Kinerja		Kegiatan	Indikator Kinerja		Sub Kegiatan	Indikator Kinerja		Lokasi Sub Kegiatan		N+1	N+2	
		Hasil Program	Target Capaian		Keluaran Kegiatan	Target Capaian		Keluaran Sub Kegiatan	Target Capaian					
				2.18.01.2.02 Administrasi Keuangan Perangkat Daerah	Jumlah Laporan Keuangan Bulanan/ Triwulanan/ Semesteran SKPD dan Laporan Koordinasi Penyusunan Laporan Keuangan Bulanan/Triwulanan/ Semesteran SKPD	18 Laporan	2.18.01.2.02.0007 Koordinasi dan Penyusunan Laporan Keuangan Bulanan/ Triwulanan/ Semesteran SKPD	Terpenuhinya informasi administasi keuangan sebagai bahan audit keuangan Perangkat Daerah	100 Persen	Kota Cirebon, Lemah Wungkuk, Lemahwungkuk	5.999.522,00	20.563.425,38	0,00	
				2.18.01.2.03 Administrasi Barang Milik Daerah pada Perangkat Daerah	Jumlah Dokumen Pengamanan Barang Milik Daerah SKPD	1 Dokumen	2.18.01.2.03.0002 Pengamanan Barang Milik Daerah SKPD	Terpenuhinya administrasi barang milik daerah pada Perangkat Daerah	100 Persen	Kota Cirebon, Lemah Wungkuk, Lemahwungkuk	46.477.735,00	55.125.000,00	0,00	
				2.18.01.2.05 Administrasi Kepegawaian Perangkat Daerah	Jumlah Paket Pakaian Dinas beserta Atribut Kelengkapan	1 Paket	2.18.01.2.05.0002 Pengadaan Pakaian Dinas beserta Atribut Kelengkapannya	Terwujudnya disiplin dan kapasitas aparatur Perangkat Daerah	100 Persen	Kota Cirebon, Lemah Wungkuk, Lemahwungkuk	118.076.888,00	154.350.000,00	0,00	
				2.18.01.2.06 Administrasi Umum Perangkat Daerah	Jumlah Paket Peralatan dan Perlengkapan Kantor yang Disediakan	1 Paket	2.18.01.2.06.0002 Penyediaan Peralatan dan Perlengkapan Kantor	Terpenuhinya sarana dan prasarana kantor Perangkat Daerah	100 Persen	Kota Cirebon, Lemah Wungkuk, Lemahwungkuk	81.234.890,00	110.250.000,00	0,00	
				2.18.01.2.06 Administrasi Umum Perangkat Daerah	Jumlah Paket Bahan Logistik Kantor yang Disediakan	1 Paket	2.18.01.2.06.0004 Penyediaan Bahan Logistik Kantor	Terpenuhinya sarana dan prasarana kantor Perangkat Daerah	100 Persen	Kota Cirebon, Lemah Wungkuk, Lemahwungkuk	6.151.464,00	11.025.000,00	0,00	
				2.18.01.2.06 Administrasi Umum Perangkat Daerah	Jumlah Paket Barang Cetakan dan Penggandaan yang Disediakan	1 Paket	2.18.01.2.06.0005 Penyediaan Barang Cetakan dan Penggandaan	Terpenuhinya sarana dan prasarana kantor Perangkat Daerah	100 Persen	Kota Cirebon, Lemah Wungkuk, Lemahwungkuk	57.667.948,00	148.837.500,00	0,00	
				2.18.01.2.06 Administrasi Umum Perangkat Daerah	Jumlah Dokumen Bahan Bacaan dan Peraturan Perundang-Undangan yang Disediakan	1 Dokumen	2.18.01.2.06.0006 Penyediaan Bahan Bacaan dan Peraturan Perundang-undangan	Terpenuhinya sarana dan prasarana kantor Perangkat Daerah	100 Persen	Kota Cirebon, Lemah Wungkuk, Lemahwungkuk	41.688.000,00	4.410.000,00	0,00	
				2.18.01.2.06 Administrasi Umum Perangkat Daerah	Jumlah Laporan Fasilitasi Kunjungan Tamu	11 Laporan	2.18.01.2.06.0008 Fasilitasi Kunjungan Tamu	Terpenuhinya sarana dan prasarana kantor Perangkat Daerah	100 Persen	Kota Cirebon, Lemah Wungkuk, Lemahwungkuk	21.609.940,00	22.050.000,00	0,00	
				2.18.01.2.06 Administrasi Umum Perangkat Daerah	Jumlah Laporan Penyelenggaraan Rapat Koordinasi dan Konsultasi SKPD	12 Laporan	2.18.01.2.06.0009 Penyelenggaraan Rapat Koordinasi dan Konsultasi SKPD	Terpenuhinya sarana dan prasarana kantor Perangkat Daerah	100 Persen	Kota Cirebon, Lemah Wungkuk, Lemahwungkuk	543.286.542,00	606.375.000,00	0,00	
				2.18.01.2.07 Pengadaan Barang Milik Daerah Penunjang Urusan Pemerintah Daerah	Jumlah Paket Mebel yang Disediakan	20 Unit	2.18.01.2.07.0005 Pengadaan Mebel	Terpenuhinya pengadaan barang milik daerah penunjang Urusan Pemerintah Daerah	100 Persen	Kota Cirebon, Lemah Wungkuk, Lemahwungkuk	0,00	82.687.500,00	0,00	

No	PROGRAM			KEGIATAN			SUB KEGIATAN				PLAFON ANGGARAN SEMENTARA (Rp)	PRAKIRAAN MAJU		KET
	Program	Indikator Kinerja		Kegiatan	Indikator Kinerja		Sub Kegiatan	Indikator Kinerja		Lokasi Sub Kegiatan		N+1	N+2	
		Hasil Program	Target Capaian		Keluaran Kegiatan	Target Capaian		Keluaran Sub Kegiatan	Target Capaian					
				2.18.01.2.07 Pengadaan Barang Milik Daerah Penunjang Urusan Pemerintah Daerah	Jumlah Unit Sarana dan Prasarana Gedung Kantor atau Bangunan Lainnya yang Disediakan	55 Unit	2.18.01.2.07.0010 Pengadaan Sarana dan Prasarana Gedung Kantor atau Bangunan Lainnya	Terpenuhinya pengadaan barang milik daerah penunjang Urusan Pemerintah Daerah	100 Persen	Kota Cirebon, Lemah Wungkuk, Lemahwungkuk	198.928.525,00	992.250.000,00	0,00	
				2.18.01.2.07 Pengadaan Barang Milik Daerah Penunjang Urusan Pemerintah Daerah	Jumlah Unit Sarana dan Prasarana Pendukung Gedung Kantor atau Bangunan Lainnya yang Disediakan	200 Unit	2.18.01.2.07.0011 Pengadaan Sarana dan Prasarana Pendukung Gedung Kantor atau Bangunan Lainnya	Terpenuhinya pengadaan barang milik daerah penunjang Urusan Pemerintah Daerah	100 Persen	Kota Cirebon, Lemah Wungkuk, Lemahwungkuk	16.850.267,00	55.125.000,00	0,00	
				2.18.01.2.08 Penyediaan Jasa Penunjang Urusan Pemerintahan Daerah	Jumlah Laporan Penyediaan Jasa Surat Menyurat	12 Laporan	2.18.01.2.08.0001 Penyediaan Jasa Surat Menyurat	Terpenuhinya jasa penunjang Urusan Pemerintahan Daerah	100 Persen	Kota Cirebon, Lemah Wungkuk, Lemahwungkuk	4.320.000,00	6.615.000,00	0,00	
				2.18.01.2.08 Penyediaan Jasa Penunjang Urusan Pemerintahan Daerah	Jumlah Laporan Penyediaan Jasa Komunikasi, Sumber Daya Air dan Listrik yang Disediakan	12 Laporan	2.18.01.2.08.0002 Penyediaan Jasa Komunikasi, Sumber Daya Air dan Listrik	Terpenuhinya jasa penunjang Urusan Pemerintahan Daerah	100 Persen	Kota Cirebon, Lemah Wungkuk, Lemahwungkuk	182.520.000,00	220.500.000,00	0,00	
				2.18.01.2.08 Penyediaan Jasa Penunjang Urusan Pemerintahan Daerah	Jumlah Laporan Penyediaan Jasa Pelayanan Umum Kantor yang Disediakan	4 Laporan	2.18.01.2.08.0004 Penyediaan Jasa Pelayanan Umum Kantor	Terpenuhinya jasa penunjang Urusan Pemerintahan Daerah	100 Persen	Kota Cirebon, Lemah Wungkuk, Lemahwungkuk	682.048.350,00	716.625.000,00	0,00	
				2.18.01.2.09 Pemeliharaan Barang Milik Daerah Penunjang Urusan Pemerintahan Daerah	Jumlah Kendaraan Perorangan Dinas atau Kendaraan Dinas Jabatan yang Dipelihara dan dibayarkan Pajaknya	24 Unit	2.18.01.2.09.0001 Penyediaan Jasa Pemeliharaan, Biaya Pemeliharaan, dan Pajak Kendaraan Perorangan Dinas atau Kendaraan Dinas Jabatan	Terpenuhinya sarana dan prasarana kantor	100 persen	Kota Cirebon, Lemah Wungkuk, Lemahwungkuk	308.851.298,00	385.875.000,00	0,00	
				2.18.01.2.09 Pemeliharaan Barang Milik Daerah Penunjang Urusan Pemerintahan Daerah	Jumlah Gedung Kantor dan Bangunan Lainnya yang Dipelihara/Direhabilitasi	1 Unit	2.18.01.2.09.0009 Pemeliharaan/Rehabilitasi Gedung Kantor dan Bangunan Lainnya	Terpenuhinya sarana dan prasarana kantor	100 persen	Kota Cirebon, Lemah Wungkuk, Lemahwungkuk	55.446.238,00	220.500.000,00	0,00	
				2.18.01.2.09 Pemeliharaan Barang Milik Daerah Penunjang Urusan Pemerintahan Daerah	Jumlah Sarana dan Prasarana Gedung Kantor atau Bangunan Lainnya yang Dipelihara/Direhabilitasi	60 Unit	2.18.01.2.09.0010 Pemeliharaan/Rehabilitasi Sarana dan Prasarana Gedung Kantor atau Bangunan Lainnya	Terpenuhinya sarana dan prasarana kantor	100 persen	Kota Cirebon, Lemah Wungkuk, Lemahwungkuk	56.257.250,00	66.150.000,00	0,00	

No	PROGRAM			KEGIATAN			SUB KEGIATAN				PLAFON ANGGARAN SEMENTARA (Rp)	PRAKIRAAN MAJU		KET
	Program	Indikator Kinerja		Kegiatan	Indikator Kinerja		Sub Kegiatan	Indikator Kinerja		Lokasi Sub Kegiatan		N+1	N+2	
		Hasil Program	Target Capaian		Keluaran Kegiatan	Target Capaian		Keluaran Sub Kegiatan	Target Capaian					
				2.18.01.2.09 Pemeliharaan Barang Milik Daerah Penunjang Urusan Pemerintahan Daerah	Jumlah Sarana dan Prasarana Pendukung Gedung Kantor atau Bangunan Lainnya yang Dipelihara/Direhabilitasi	1 Unit	2.18.01.2.09.0011 Pemeliharaan/Rehabilitasi Sarana dan Prasarana Pendukung Gedung Kantor atau Bangunan Lainnya	Terpenuhinya sarana dan prasarana kantor	100 persen	Kota Cirebon, Lemah Wungkuk, Lemahwungkuk	10.349.000,00	11.002.500,00	0,00	
	2.18.02 PROGRAM PENGEMBANGAN IKLIM PENANAMAN MODAL	Persentase Penetapan Kawasan Unggulan Investasi di Kota Cirebon dari target penetapan Kawasan Unggulan Investasi	50 Persen											
				2.18.02.2.02 Pembuatan Peta Potensi Investasi Kabupaten/Kota	Jumlah Peraturan Daerah (Perda) Rencana Umum Penanaman Modal Daerah Kabupaten/Kota	1 Dokumen	2.18.02.2.02.0001 Penyusunan Rencana Umum Penanaman Modal Daerah Kabupaten/Kota	Jumlah Peta Potensi Investasi dan Peluang Usaha Kabupaten/Kota	1 Dokumen	Kota Cirebon, Semua Kecamatan, Semua Kel/Desa Kota Cirebon, Lemah Wungkuk, Lemahwungkuk	115.592.656,00	300.000.000,00	0,00	
				2.18.02.2.02 Pembuatan Peta Potensi Investasi Kabupaten/Kota	Jumlah Dokumen Peta Potensi Investasi Kabupaten/Kota	1 Dokumen	2.18.02.2.02.0004 Penyusunan Peta Potensi Investasi Kabupaten/Kota	Jumlah Peta Potensi Investasi dan Peluang Usaha Kabupaten/Kota	1 Dokumen	Kota Cirebon, Lemah Wungkuk, Lemahwungkuk	144.406.930,00	300.000.000,00	0,00	
	2.18.03 PROGRAM PROMOSI PENANAMAN MODAL	Jumlah Penambahan Nilai Investasi	125 Milyar Rupiah											
				2.18.03.2.01 Penyelenggaraan Promosi Penanaman Modal yang Menjadi Kewenangan Daerah Kabupaten/Kota	Jumlah Dokumen Hasil Kegiatan Promosi Penanaman Modal Kabupaten/Kota	12 Dokumen	2.18.03.2.01.0002 Pelaksanaan Kegiatan Promosi Penanaman Modal Daerah Kabupaten/Kota	Jumlah Penyelenggaraan Promosi Penanaman Modal	5 kali	Kota Cirebon, Semua Kecamatan, Semua Kel/Desa	121.259.968,00	1.740.280.000,00	0,00	
				2.18.03.2.01 Penyelenggaraan Promosi Penanaman Modal yang Menjadi Kewenangan Daerah Kabupaten/Kota	Jumlah dokumen strategi Promosi Penanaman Modal Kab/Kota	1 Dokumen	2.18.03.2.01.0003 Penyusunan Strategi Promosi Penanaman Modal Kewenangan Kabupaten/Kota	Jumlah Penyelenggaraan Promosi Penanaman Modal	5 kali	Kota Cirebon, Lemah Wungkuk, Lemahwungkuk	51.511.204,00	0,00	0,00	
	2.18.04 PROGRAM PELAYANAN PENANAMAN MODAL	Persentase Peningkatan Pelaku Usaha yang memiliki legalitas usaha	10 Persen											

No	PROGRAM			KEGIATAN			SUB KEGIATAN				PLAFON ANGGARAN SEMENTARA (Rp)	PRAKIRAAN MAJU		KET
	Program	Indikator Kinerja		Kegiatan	Indikator Kinerja		Sub Kegiatan	Indikator Kinerja		Lokasi Sub Kegiatan		N+1	N+2	
		Hasil Program	Target Capaian		Keluaran Kegiatan	Target Capaian		Keluaran Sub Kegiatan	Target Capaian					
				2.18.04.2.01 Pelayanan Perizinan dan Non Perizinan Secara Terpadu Satu Pintu dibidang Penanaman Modal yang Menjadi Kewenangan Daerah Kabupaten/ Kota	Jumlah Pelaku Usaha yang Mendapatkan Pelayanan Perizinan Berusaha melalui Sistem Perizinan Berusaha Berbasis Risiko Terintegrasi secara Elektronik	4521 Pelaku Usaha	2.18.04.2.01.0006 Penyediaan Pelayanan Perizinan Berusaha melalui Sistem Perizinan Berusaha Berbasis Risiko Terintegrasi secara Elektronik	Jumlah legalitas perizinan berusaha yang diberikan kepada pelaku usaha	4521 Legalitas Perizinan	Kota Cirebon, Lemah Wungkuk, Lemahwungkuk	185.249.396,00	900.000.000,00	0,00	
				2.18.04.2.01 Pelayanan Perizinan dan Non Perizinan Secara Terpadu Satu Pintu dibidang Penanaman Modal yang Menjadi Kewenangan Daerah Kabupaten/ Kota	Jumlah Pelaku usaha yang Memperoleh Layanan Konsultasi Perizinan Berusaha melalui Sistem Perizinan Berusaha Berbasis Risiko Terintegrasi secara Elektronik	250 Pelaku Usaha	2.18.04.2.01.0007 Penyediaan dan pengelolaan Layanan konsultasi perizinan berusaha berbasis risiko	Jumlah legalitas perizinan berusaha yang diberikan kepada pelaku usaha	4521 Legalitas Perizinan	Kota Cirebon, Lemah Wungkuk, Lemahwungkuk	29.999.734,00	500.000.000,00	0,00	
				2.18.04.2.01 Pelayanan Perizinan dan Non Perizinan Secara Terpadu Satu Pintu dibidang Penanaman Modal yang Menjadi Kewenangan Daerah Kabupaten/ Kota	Jumlah Kegiatan Usaha yang mendapat pemantauan, analisis, evaluasi, dan pelaporan di bidang perizinan berusaha berbasis risiko Lintas Daerah Kabupaten/Kota bagi Kegiatan Usaha Dari Pelaku Usaha	250 Kegiatan Usaha	2.18.04.2.01.0008 Pemantauan, analisis, evaluasi, dan pelaporan di bidang perizinan berusaha berbasis risiko	Jumlah legalitas perizinan berusaha yang diberikan kepada pelaku usaha	4521 Legalitas Perizinan	Kota Cirebon, Lemah Wungkuk, Lemahwungkuk	204.750.871,00	300.000.000,00	0,00	
	2.18.05 PROGRAM PENGENDALIAN PELAKSANAAN PENANAMAN MODAL	Persentase pelaku usaha yang menyampaikan LKPM	82 Persen											
				2.18.05.2.01 Pengendalian Pelaksanaan Penanaman Modal yang Menjadi Kewenangan Daerah Kabupaten/Kota	Jumlah Penyelesaian Permasalahan dan Hambatan yang dihadapi Pelaku Usaha dalam merealisasikan Kegiatan Usahanya	108 Kegiatan Usaha.	2.18.05.2.01.0004 Penyelesaian Permasalahan dan Hambatan yang dihadapi Pelaku Usaha dalam merealisasikan Kegiatan Usahanya	Jumlah pelaku usaha yang menjadi obyek pengendalian	670 Kegiatan usaha	Kota Cirebon, Lemah Wungkuk, Lemahwungkuk	40.286.136,00	130.000.000,00	0,00	
				2.18.05.2.01 Pengendalian Pelaksanaan Penanaman Modal yang Menjadi Kewenangan Daerah Kabupaten/Kota	Jumlah Pelaku Usaha yang Mengikuti Bimbingan Teknis/ Sosialisasi Implementasi Perizinan Berusaha Berbasis Risiko dan Pengawasan Perizinan Berusaha Berbasis Risiko	600 Pelaku Usaha	2.18.05.2.01.0005 Bimbingan Teknis kepada Pelaku Usaha	Jumlah pelaku usaha yang menjadi obyek pengendalian	670 Kegiatan usaha	Kota Cirebon, Lemah Wungkuk, Lemahwungkuk	133.656.086,00	1.695.750.000,00	0,00	

No	PROGRAM			KEGIATAN			SUB KEGIATAN				PLAFON ANGGARAN SEMENTARA (Rp)	PRAKIRAAN MAJU		KET
	Program	Indikator Kinerja		Kegiatan	Indikator Kinerja		Sub Kegiatan	Indikator Kinerja		Lokasi Sub Kegiatan		N+1	N+2	
		Hasil Program	Target Capaian		Keluaran Kegiatan	Target Capaian		Keluaran Sub Kegiatan	Target Capaian					
				2.18.05.2.01 Pengendalian Pelaksanaan Penanaman Modal yang Menjadi Kewenangan Daerah Kabupaten/Kota	Jumlah Kegiatan Usaha dari Pelaku Usaha yang Telah Dianalisa dan Diverifikasi Data, Profil dan Informasi Kegiatan Usaha dari Pelaku DIlakukan Inspeksi Lapangan ; serta DIlakukan Evaluasi Penilaian Kepatuhan Pelaksanaan Perizinan Berusaha	10 Kegiatan Usaha	2.18.05.2.01.0006 Pengawasan Penanaman Modal	Jumlah pelaku usaha yang menjadi obyek pengendalian	670 Kegiatan usaha	Kota Cirebon, Lemah Wungkuk, Lemahwungkuk	176.075.724,00	176.500.000,00	0,00	
	2.18.06 PROGRAM PENGELOLAAN DATA DAN SISTEM INFORMASI PENANAMAN MODAL	Data perizinan dan non perizinan yang dapat disajikan	13 Sektor											
				2.18.06.2.01 Pengelolaan Data dan Informasi Perizinan dan Non Perizinan yang Terintegrasi pada Tingkat Daerah Kabupaten/Kota	Jumlah Data dan Informasi Perizinan Berbasis Sistem Pelayanan Perizinan Berusaha Terintegrasi secara Elektronik yang Diolah, Dikaji dan Dimanfaatkan	12 Dokumen	2.18.06.2.01.0002 Pengolahan, Penyajian dan Pemanfaatan Data dan Informasi Perizinan Berbasis Sistem Pelayanan Perizinan Berusaha Terintegrasi secara Elektronik	Jumlah data perizinan dan non perizinan yang disajikan	12 Dokumen	Kota Cirebon, Lemah Wungkuk, Lemahwungkuk	118.959.534,00	50.000.000,00	0,00	
	2.19 URUSAN PEMERINTAHAN BIDANG KEPEMUDAAN DAN OLAHRAGA													
	2.19.01 PROGRAM PENUNJANG URUSAN PEMERINTAHAN DAERAH KABUPATEN/KOTA	Indeks Kepuasan Masyarakat terhadap kinerja Dispora Kota Cirebon	84 Poin											
				2.19.01.2.01 Perencanaan, Penganggaran, dan Evaluasi Kinerja Perangkat Daerah	Jumlah Dokumen Perencanaan Perangkat Daerah	3 Dokumen	2.19.01.2.01.0001 Penyusunan Dokumen Perencanaan Perangkat Daerah	Dokumen Hasil perencanaan, penganggaran, dan evaluasi Kinerja Perangkat Daerah	7 Jenis	Kota Cirebon, Kesambi, Sunyaragi	48.144.816,00	128.080.120,00	0,00	
				2.19.01.2.01 Perencanaan, Penganggaran, dan Evaluasi Kinerja Perangkat Daerah	Jumlah Dokumen RKA-SKPD dan Laporan Hasil Koordinasi Penyusunan Dokumen RKA-SKPD	1 Dokumen	2.19.01.2.01.0002 Koordinasi dan Penyusunan Dokumen RKA-SKPD	Dokumen Hasil perencanaan, penganggaran, dan evaluasi Kinerja Perangkat Daerah	7 Jenis	Kota Cirebon, Kesambi, Sunyaragi	10.492.431,00	12.261.052,00	0,00	
				2.19.01.2.01 Perencanaan, Penganggaran, dan Evaluasi Kinerja Perangkat Daerah	Jumlah Dokumen Perubahan RKA-SKPD dan Laporan Hasil Koordinasi Penyusunan Dokumen Perubahan RKA-SKPD	1 Dokumen	2.19.01.2.01.0003 Koordinasi dan Penyusunan Dokumen Perubahan RKA-SKPD	Dokumen Hasil perencanaan, penganggaran, dan evaluasi Kinerja Perangkat Daerah	7 Jenis	Kota Cirebon, Kesambi, Sunyaragi	10.483.772,00	12.180.349,00	0,00	

No	PROGRAM			KEGIATAN			SUB KEGIATAN				PLAFON ANGGARAN SEMENTARA (Rp)	PRAKIRAAN MAJU		KET
	Program	Indikator Kinerja		Kegiatan	Indikator Kinerja		Sub Kegiatan	Indikator Kinerja		Lokasi Sub Kegiatan		N+1	N+2	
		Hasil Program	Target Capaian		Keluaran Kegiatan	Target Capaian		Keluaran Sub Kegiatan	Target Capaian					
				2.19.01.2.01 Perencanaan, Penganggaran, dan Evaluasi Kinerja Perangkat Daerah	Jumlah Dokumen DPA-SKPD dan Laporan Hasil Koordinasi Penyusunan Dokumen DPA-SKPD	2 Dokumen	2.19.01.2.01.0004 Koordinasi dan Penyusunan DPA-SKPD	Dokumen Hasil perencanaan, penganggaran, dan evaluasi Kinerja Perangkat Daerah	7 Jenis	Kota Cirebon, Kesambi, Sunyaragi	15.400.758,00	18.305.068,00	0,00	
				2.19.01.2.01 Perencanaan, Penganggaran, dan Evaluasi Kinerja Perangkat Daerah	Jumlah Dokumen Perubahan DPA-SKPD dan Laporan Hasil Koordinasi Penyusunan Dokumen Perubahan DPA-SKPD	1 Dokumen	2.19.01.2.01.0005 Koordinasi dan Penyusunan Perubahan DPA- SKPD	Dokumen Hasil perencanaan, penganggaran, dan evaluasi Kinerja Perangkat Daerah	7 Jenis	Kota Cirebon, Kesambi, Sunyaragi	10.621.272,00	12.109.459,00	0,00	
				2.19.01.2.01 Perencanaan, Penganggaran, dan Evaluasi Kinerja Perangkat Daerah	Jumlah Laporan Capaian Kinerja dan Ikhtisar Realisasi Kinerja SKPD dan Laporan Hasil Koordinasi Penyusunan Laporan Capaian Kinerja dan Ikhtisar Realisasi Kinerja SKPD	4 Laporan	2.19.01.2.01.0006 Koordinasi dan Penyusunan Laporan Capaian Kinerja dan Ikhtisar Realisasi Kinerja SKPD	Dokumen Hasil perencanaan, penganggaran, dan evaluasi Kinerja Perangkat Daerah	7 Jenis	Kota Cirebon, Kesambi, Sunyaragi	15.372.270,00	13.843.321,00	0,00	
				2.19.01.2.01 Perencanaan, Penganggaran, dan Evaluasi Kinerja Perangkat Daerah	Jumlah Laporan Evaluasi Kinerja Perangkat Daerah	6 Laporan	2.19.01.2.01.0007 Evaluasi Kinerja Perangkat Daerah	Dokumen Hasil perencanaan, penganggaran, dan evaluasi Kinerja Perangkat Daerah	7 Jenis	Kota Cirebon, Kesambi, Sunyaragi	91.598.577,00	94.469.635,00	0,00	
				2.19.01.2.02 Administrasi Keuangan Perangkat Daerah	Jumlah Orang yang Menerima Gaji dan Tunjangan ASN	29 Orang/bulan	2.19.01.2.02.0001 Penyediaan Gaji dan Tunjangan ASN	Dokumen laporan keuangan Perangkat Daerah	2 Jenis	Kota Cirebon, Kesambi, Sunyaragi	5.244.210.750,00	5.742.961.474,00	0,00	
				2.19.01.2.02 Administrasi Keuangan Perangkat Daerah	Jumlah Laporan Keuangan Akhir Tahun SKPD dan Laporan Hasil Koordinasi Penyusunan Laporan Keuangan Akhir Tahun SKPD	1 Laporan	2.19.01.2.02.0005 Koordinasi dan Penyusunan Laporan Keuangan Akhir Tahun SKPD	Dokumen laporan keuangan Perangkat Daerah	2 Jenis	Kota Cirebon, Kesambi, Sunyaragi	30.708.024,00	33.784.569,00	0,00	
				2.19.01.2.03 Administrasi Barang Milik Daerah pada Perangkat Daerah	Jumlah Dokumen Pengamanan Barang Milik Daerah SKPD	1 Dokumen	2.19.01.2.03.0002 Pengamanan Barang Milik Daerah SKPD	Dokumen Administrasi Barang Milik Daerah	1 Jenis	Kota Cirebon, Kesambi, Sunyaragi	21.133.000,00	24.737.344,00	0,00	
				2.19.01.2.05 Administrasi Kepegawaian Perangkat Daerah	Jumlah Paket Pakaian Dinas beserta Atribut Kelengkapan	4 Paket	2.19.01.2.05.0002 Pengadaan Pakaian Dinas beserta Atribut Kelengkapannya	Dokumen Peningkatan Disiplin dan Kapasitas Sumber Daya Aparatur	2 Jenis	Kota Cirebon, Kesambi, Sunyaragi	48.729.945,00	93.507.457,00	0,00	
				2.19.01.2.05 Administrasi Kepegawaian Perangkat Daerah	Jumlah Orang yang Mengikuti Bimbingan Teknis Implementasi Peraturan Perundang-Undangan	29 Orang	2.19.01.2.05.0011 Bimbingan Teknis Implementasi Peraturan Perundang-Undangan	Dokumen Peningkatan Disiplin dan Kapasitas Sumber Daya Aparatur	2 Jenis	Kota Cirebon, Kesambi, Sunyaragi	0,00	116.505.585,00	0,00	

No	PROGRAM			KEGIATAN			SUB KEGIATAN				PLAFON ANGGARAN SEMENTARA (Rp)	PRAKIRAAN MAJU		KET
	Program	Indikator Kinerja		Kegiatan	Indikator Kinerja		Sub Kegiatan	Indikator Kinerja		Lokasi Sub Kegiatan		N+1	N+2	
		Hasil Program	Target Capaian		Keluaran Kegiatan	Target Capaian		Keluaran Sub Kegiatan	Target Capaian					
				2.19.01.2.06 Administrasi Umum Perangkat Daerah	Jumlah Paket Peralatan dan Perlengkapan Kantor yang Disediakan	1 Paket	2.19.01.2.06.0002 Penyediaan Peralatan dan Perlengkapan Kantor	Dokumen Penyelenggaraan pelayanan administrasi umum	6 Jenis	Kota Cirebon, Kesambi, Sunyaragi	50.989.747,00	44.127.845,00	0,00	
				2.19.01.2.06 Administrasi Umum Perangkat Daerah	Jumlah Paket Bahan Logistik Kantor yang Disediakan	2 Paket	2.19.01.2.06.0004 Penyediaan Bahan Logistik Kantor	Dokumen Penyelenggaraan pelayanan administrasi umum	6 Jenis	Kota Cirebon, Kesambi, Sunyaragi	20.056.476,00	36.348.102,00	0,00	
				2.19.01.2.06 Administrasi Umum Perangkat Daerah	Jumlah Paket Barang Cetakan dan Penggandaan yang Disediakan	3 Paket	2.19.01.2.06.0005 Penyediaan Barang Cetakan dan Penggandaan	Dokumen Penyelenggaraan pelayanan administrasi umum	6 Jenis	Kota Cirebon, Kesambi, Sunyaragi	60.120.519,00	31.647.384,00	0,00	
				2.19.01.2.06 Administrasi Umum Perangkat Daerah	Jumlah Dokumen Bahan Bacaan dan Peraturan Perundang-Undangan yang Disediakan	3 Dokumen	2.19.01.2.06.0006 Penyediaan Bahan Bacaan dan Peraturan Perundang-undangan	Dokumen Penyelenggaraan pelayanan administrasi umum	6 Jenis	Kota Cirebon, Kesambi, Sunyaragi	232.680.000,00	215.472.600,00	0,00	
				2.19.01.2.06 Administrasi Umum Perangkat Daerah	Jumlah Laporan Fasilitasi Kunjungan Tamu	12 Laporan	2.19.01.2.06.0008 Fasilitasi Kunjungan Tamu	Dokumen Penyelenggaraan pelayanan administrasi umum	6 Jenis	Kota Cirebon, Kesambi, Sunyaragi	104.830.599,00	67.473.000,00	0,00	
				2.19.01.2.06 Administrasi Umum Perangkat Daerah	Jumlah Laporan Penyelenggaraan Rapat Koordinasi dan Konsultasi SKPD	12 Laporan	2.19.01.2.06.0009 Penyelenggaraan Rapat Koordinasi dan Konsultasi SKPD	Dokumen Penyelenggaraan pelayanan administrasi umum	6 Jenis	Kota Cirebon, Kesambi, Sunyaragi	540.436.160,00	838.589.614,00	0,00	
				2.19.01.2.06 Administrasi Umum Perangkat Daerah	Jumlah Dokumen Penatausahaan Arsip Dinamis pada SKPD	1 Dokumen	2.19.01.2.06.0010 Penatausahaan Arsip Dinamis pada SKPD	Dokumen Penyelenggaraan pelayanan administrasi umum	6 Jenis	Kota Cirebon, Kesambi, Sunyaragi	32.412.000,00	165.375.000,00	0,00	
				2.19.01.2.07 Pengadaan Barang Milik Daerah Penunjang Urusan Pemerintah Daerah	Jumlah Unit Kendaraan Dinas Operasional atau Lapangan yang Disediakan	3 Unit	2.19.01.2.07.0002 Pengadaan Kendaraan Dinas Operasional atau Lapangan	Dokumen hasil pengadaan Barang Milik Daerah pada Perangkat Daerah	4 Jenis	Kota Cirebon, Kesambi, Sunyaragi	742.783.770,00	82.687.500,00	0,00	
				2.19.01.2.07 Pengadaan Barang Milik Daerah Penunjang Urusan Pemerintah Daerah	Jumlah Paket Mebel yang Disediakan	2 Unit	2.19.01.2.07.0005 Pengadaan Mebel	Dokumen hasil pengadaan Barang Milik Daerah pada Perangkat Daerah	4 Jenis	Kota Cirebon, Kesambi, Sunyaragi	10.144.386,00	294.239.037,00	0,00	
				2.19.01.2.07 Pengadaan Barang Milik Daerah Penunjang Urusan Pemerintah Daerah	Jumlah Unit Sarana dan Prasarana Gedung Kantor atau Bangunan Lainnya yang Disediakan	5 Unit	2.19.01.2.07.0010 Pengadaan Sarana dan Prasarana Gedung Kantor atau Bangunan Lainnya	Dokumen hasil pengadaan Barang Milik Daerah pada Perangkat Daerah	4 Jenis	Kota Cirebon, Kesambi, Sunyaragi	135.086.258,00	967.368.251,00	0,00	

No	PROGRAM			KEGIATAN			SUB KEGIATAN				PLAFON ANGGARAN SEMENTARA (Rp)	PRAKIRAAN MAJU		KET
	Program	Indikator Kinerja		Kegiatan	Indikator Kinerja		Sub Kegiatan	Indikator Kinerja		Lokasi Sub Kegiatan		N+1	N+2	
		Hasil Program	Target Capaian		Keluaran Kegiatan	Target Capaian		Keluaran Sub Kegiatan	Target Capaian					
				2.19.01.2.07 Pengadaan Barang Milik Daerah Penunjang Urusan Pemerintah Daerah	Jumlah Unit Sarana dan Prasarana Pendukung Gedung Kantor atau Bangunan Lainnya yang Disediakan	4 Unit	2.19.01.2.07.0011 Pengadaan Sarana dan Prasarana Pendukung Gedung Kantor atau Bangunan Lainnya	Dokumen hasil pengadaan Barang Milik Daerah pada Perangkat Daerah	4 Jenis	Kota Cirebon, Kesambi, Sunyaragi	25.494.071,00	148.157.943,00	0,00	
				2.19.01.2.08 Penyediaan Jasa Penunjang Urusan Pemerintahan Daerah	Jumlah Laporan Penyediaan Jasa Komunikasi, Sumber Daya Air dan Listrik yang Disediakan	12 Laporan	2.19.01.2.08.0002 Penyediaan Jasa Komunikasi, Sumber Daya Air dan Listrik	Dokumen penyediaan jasa penunjang urusan Pemerintahan Daerah pada Perangkat Daerah	2 Jenis	Kota Cirebon, Kesambi, Sunyaragi	298.872.000,00	156.709.350,00	0,00	
				2.19.01.2.08 Penyediaan Jasa Penunjang Urusan Pemerintahan Daerah	Jumlah Laporan Penyediaan Jasa Pelayanan Umum Kantor yang Disediakan	2 Laporan	2.19.01.2.08.0004 Penyediaan Jasa Pelayanan Umum Kantor	Dokumen penyediaan jasa penunjang urusan Pemerintahan Daerah pada Perangkat Daerah	2 Jenis	Kota Cirebon, Kesambi, Sunyaragi	696.694.140,00	704.332.125,00	0,00	
				2.19.01.2.09 Pemeliharaan Barang Milik Daerah Penunjang Urusan Pemerintahan Daerah	Jumlah Kendaraan Perorangan Dinas atau Kendaraan Dinas Jabatan yang Dipelihara dan dibayarkan Pajaknya	1 Unit	2.19.01.2.09.0001 Penyediaan Jasa Pemeliharaan, Biaya Pemeliharaan, dan Pajak Kendaraan Perorangan Dinas atau Kendaraan Dinas Jabatan	Dokumen hasil pemeliharaan Barang Milik Daerah pada Perangkat Daerah	5 Jenis	Kota Cirebon, Kesambi, Sunyaragi	45.410.000,00	52.550.663,00	0,00	
				2.19.01.2.09 Pemeliharaan Barang Milik Daerah Penunjang Urusan Pemerintahan Daerah	Jumlah Kendaraan Dinas Operasional atau Lapangan yang Dipelihara dan dibayarkan Pajak dan Perizinannya	18 Unit	2.19.01.2.09.0002 Penyediaan Jasa Pemeliharaan, Biaya Pemeliharaan, Pajak dan Perizinan Kendaraan Dinas Operasional atau Lapangan	Dokumen hasil pemeliharaan Barang Milik Daerah pada Perangkat Daerah	5 Jenis	Kota Cirebon, Kesambi, Sunyaragi	185.601.000,00	118.479.060,00	0,00	
				2.19.01.2.09 Pemeliharaan Barang Milik Daerah Penunjang Urusan Pemerintahan Daerah	Jumlah Mebel yang Dipelihara	5 Unit	2.19.01.2.09.0005 Pemeliharaan Mebel	Dokumen hasil pemeliharaan Barang Milik Daerah pada Perangkat Daerah	5 Jenis	Kota Cirebon, Kesambi, Sunyaragi	196.679.700,00	29.106.000,00	0,00	
				2.19.01.2.09 Pemeliharaan Barang Milik Daerah Penunjang Urusan Pemerintahan Daerah	Jumlah Gedung Kantor dan Bangunan Lainnya yang Dipelihara/Direhabilitasi	1 Unit	2.19.01.2.09.0009 Pemeliharaan/Rehabilitasi Gedung Kantor dan Bangunan Lainnya	Dokumen hasil pemeliharaan Barang Milik Daerah pada Perangkat Daerah	5 Jenis	Kota Cirebon, Kesambi, Sunyaragi	470.329.789,00	877.244.924,00	0,00	
				2.19.01.2.09 Pemeliharaan Barang Milik Daerah Penunjang Urusan Pemerintahan Daerah	Jumlah Sarana dan Prasarana Gedung Kantor atau Bangunan Lainnya yang Dipelihara/Direhabilitasi	4 Unit	2.19.01.2.09.0010 Pemeliharaan/Rehabilitasi Sarana dan Prasarana Gedung Kantor atau Bangunan Lainnya	Dokumen hasil pemeliharaan Barang Milik Daerah pada Perangkat Daerah	5 Jenis	Kota Cirebon, Kesambi, Sunyaragi	33.874.000,00	80.456.556,00	0,00	

No	PROGRAM			KEGIATAN			SUB KEGIATAN				PLAFON ANGGARAN SEMENTARA (Rp)	PRAKIRAAN MAJU		KET
	Program	Indikator Kinerja		Kegiatan	Indikator Kinerja		Sub Kegiatan	Indikator Kinerja		Lokasi Sub Kegiatan		N+1	N+2	
		Hasil Program	Target Capaian		Keluaran Kegiatan	Target Capaian		Keluaran Sub Kegiatan	Target Capaian					
	2.19.02 PROGRAM PENGEMBANGAN KAPASITAS DAYA SAING KEPEMUDAAN	Rasio pemuda pelopor terhadap penduduk usia muda Organisasi pemuda aktif	5:175 Rasio 51 Organisasi											
				2.19.02.2.01 Penyadaran, Pemberdayaan, dan Pengembangan Pemuda dan Kepemudaan Terhadap Pemuda Pelopor Kabupaten/Kota, Wirausaha Muda Pemula, dan Pemuda Kader Kabupaten/Kota	Jumlah dokumen hasil Pelaksanaan Koordinasi Strategis Lintas Sektor Penyelenggaraan Pelayanan Kepemudaan di kabupaten/kota	1 Dokumen	2.19.02.2.01.0010 Pelaksanaan Koordinasi Strategis Lintas Sektor Penyelenggaraan Pelayanan Kepemudaan melalui pembentukan tim koordinasi kabupaten/kota Penyelenggaraan Pelayanan Kepemudaan serta penyusunan dan implementasi Rencana Aksi Daerah/RAD Tingkat kabupaten/kota	Dokumen Hasil Pembinaan Pemuda Pelopor, Kepemimpinan Pemuda dan Kewirausahaan Pemuda	4 Jenis	Kota Cirebon, Kesambi, Sunyaragi	0,00	183.559.635,00	0,00	
				2.19.02.2.01 Penyadaran, Pemberdayaan, dan Pengembangan Pemuda dan Kepemudaan Terhadap Pemuda Pelopor Kabupaten/Kota, Wirausaha Muda Pemula, dan Pemuda Kader Kabupaten/Kota	Jumlah Wirausaha Muda Tingkat kabupaten/kota Yang Difasilitasi Pengembangan Kewirausahaan Pemuda	50 Orang	2.19.02.2.01.0011 Koordinasi, Sinkronisasi, dan Penyelenggaraan Pengembangan Kewirausahaan Pemuda Bagi Wirausaha pemula Tingkat Kabupaten/kota	Dokumen Hasil Pembinaan Pemuda Pelopor, Kepemimpinan Pemuda dan Kewirausahaan Pemuda	4 Jenis	Kota Cirebon, Kesambi, Sunyaragi	200.000.000,00	371.751.899,00	0,00	
				2.19.02.2.01 Penyadaran, Pemberdayaan, dan Pengembangan Pemuda dan Kepemudaan Terhadap Pemuda Pelopor Kabupaten/Kota, Wirausaha Muda Pemula, dan Pemuda Kader Kabupaten/Kota	Jumlah Pemuda Pelopor Tingkat kabupaten/kota dari Seluruh Kabupaten/Kota yang difasilitasi dalam Pengembangan Kepeloporan Pemuda	50 Orang	2.19.02.2.01.0015 Koordinasi, Sinkronisasi dan Penyelenggaraan Pengembangan Kepeloporan Pemuda bagi Pemuda Pelopor Tingkat Kabupaten/kota	Dokumen Hasil Pembinaan Pemuda Pelopor, Kepemimpinan Pemuda dan Kewirausahaan Pemuda	4 Jenis	Kota Cirebon, Kesambi, Sunyaragi	399.999.975,00	414.428.124,00	0,00	
				2.19.02.2.02 Pemberdayaan dan Pengembangan Organisasi Kepemudaan Tingkat Daerah Kabupaten/Kota	Jumlah Organisasi Kepramukaan Tingkat Daerah yang Meningkat Kapasitasnya	1 Organisasi	2.19.02.2.02.0003 Koordinasi, sinkronisasi, dan penyelenggaran pengembangan organisasi kepemudaan tingkat kabupaten/kota	Dokumen Hasil Pembinaan Organisasi Pemuda	1 Jenis	Kota Cirebon, Kesambi, Sunyaragi	600.000.000,00	1.113.044.282,00	0,00	

No	PROGRAM			KEGIATAN			SUB KEGIATAN				PLAFON ANGGARAN SEMENTARA (Rp)	PRAKIRAAN MAJU		KET
	Program	Indikator Kinerja		Kegiatan	Indikator Kinerja		Sub Kegiatan	Indikator Kinerja		Lokasi Sub Kegiatan		N+1	N+2	
		Hasil Program	Target Capaian		Keluaran Kegiatan	Target Capaian		Keluaran Sub Kegiatan	Target Capaian					
	2.19.03 PROGRAM PENGEMBANGAN KAPASITAS DAYA SAING KEOLAHRAGAAN	Sarana dan Prasarana Olahraga yang Sesuai Standar Persentase prestasi olahraga tingkat provinsi Cakupan pembinaan atlet muda Cakupan Pembinaan Olahraga	40,00 Persen 25,00 Persen 40,00 Persen 65,00 Persen											
				2.19.03.2.01 Pembinaan dan Pengembangan Olahraga Pendidikan pada Jenjang Pendidikan yang Menjadi Kewenangan Daerah Kabupaten/Kota	Jumlah Sekolah Olahraga yang dibentuk dan dikembangkan di tingkat kabupaten/kota	4 Unit	2.19.03.2.01.0004 Koordinasi, Sinkronisasi dan penyelenggaraan pembentukan dan pengembangan sekolah khusus olahragawan di tingkat kabupaten/kota	Dokumen Hasil Pembinaan Olahraga Usia Dini, Pemeliharaan Prasarana dan Penyediaan Sarana Olahraga	2 Jenis	Kota Cirebon, Kesambi, Sunyaragi	149.563.410,00	2.205.000.000,00	0,00	
				2.19.03.2.01 Pembinaan dan Pengembangan Olahraga Pendidikan pada Jenjang Pendidikan yang Menjadi Kewenangan Daerah Kabupaten/Kota	Jumlah sarana dan prasarana olahraga di tingkat kabupaten/kota yang tersedia	7 Unit	2.19.03.2.01.0005 Koordinasi dan sinkronisasi penyediaan prasarana olahraga melalui perencanaan, pengadaan, pemanfaatan, pemeliharaan, dan pengawasan Prasarana Olahraga di tingkat kabupaten/kota	Dokumen Hasil Pembinaan Olahraga Usia Dini, Pemeliharaan Prasarana dan Penyediaan Sarana Olahraga	2 Jenis	Kota Cirebon, Kesambi, Sunyaragi	2.416.596.337,00	22.050.000.000,00	0,00	
				2.19.03.2.02 Penyelenggaraan Kejuaraan Olahraga Tingkat Daerah Kabupaten/Kota	Jumlah Kejuaraan Olahraga Multi Event dan Single Event Tingkat Kabupaten/Kota	1 Kegiatan	2.19.03.2.02.0004 Penyelenggaraan Kejuaraan Olahraga Multi Event dan Single Event Tingkat Kabupaten/Kota	Dokumen Hasil Penyelenggaraan Kejuaraan Olahraga	2 Jenis	Kota Cirebon, Kesambi, Sunyaragi	1.500.167.850,00	511.736.400,00	0,00	
				2.19.03.2.02 Penyelenggaraan Kejuaraan Olahraga Tingkat Daerah Kabupaten/Kota	Jumlah Peserta pada Penyelenggaraan Kejuaraan Tingkat kabupaten/kota	3000 Orang	2.19.03.2.02.0006 Keikutsertaan anggota kontingen kabupaten/kota dalam Penyelenggaraan pekan dan kejuaraan olahraga	Dokumen Hasil Penyelenggaraan Kejuaraan Olahraga	2 Jenis	Kota Cirebon, Kesambi, Sunyaragi	1.494.525.475,00	1.653.750.000,00	0,00	
				2.19.03.2.03 Pembinaan dan Pengembangan Olahraga Prestasi Tingkat Daerah Provinsi	Jumlah penerima Penghargaan olahraga	55 Orang	2.19.03.2.03.0007 Pemberian Penghargaan olahraga bagi yang berprestasi dan/atau berjasa dalam memajukan Olahraga	Dokumen Hasil Pembinaan, Pengembangan dan Penghargaan Atlet Berprestasi	4 Jenis	Kota Cirebon, Kesambi, Sunyaragi	0,00	275.625.000,00	0,00	
				2.19.03.2.03 Pembinaan dan Pengembangan Olahraga Prestasi Tingkat Daerah Provinsi	Jumlah Pemusatan Latihan Daerah yang terintegrasi dengan pengembangan Ilmu Pengetahuan dan Teknologi Keolahragaaan (Sport Science)	1 Pelatda	2.19.03.2.03.0008 Pemusatan Latihan Daerah yang terintegrasi dengan pengembangan Ilmu Pengetahuan dan Teknologi Keolahragaan (Sport Science)	Dokumen Hasil Pembinaan, Pengembangan dan Penghargaan Atlet Berprestasi	4 Jenis	Kota Cirebon, Kesambi, Sunyaragi	199.770.000,00	3.345.933.150,00	0,00	

No	PROGRAM			KEGIATAN			SUB KEGIATAN				PLAFON ANGGARAN SEMENTARA (Rp)	PRAKIRAAN MAJU		KET
	Program	Indikator Kinerja		Kegiatan	Indikator Kinerja		Sub Kegiatan	Indikator Kinerja		Lokasi Sub Kegiatan		N+1	N+2	
		Hasil Program	Target Capaian		Keluaran Kegiatan	Target Capaian		Keluaran Sub Kegiatan	Target Capaian					
				2.19.03.2.03 Pembinaan dan Pengembangan Olahraga Prestasi Tingkat Daerah Provinsi	Jumlah Olahragawan Berprestasi kabupaten/kota yang Dibina dan Diberikan Pengembangan	25 Orang	2.19.03.2.03.0009 Pembinaan dan Pengembangan Olahragawan Berprestasi kabupaten/kota	Dokumen Hasil Pembinaan, Pengembangan dan Penghargaan Atlet Berprestasi	4 Jenis	Kota Cirebon, Kesambi, Sunyaragi	0,00	661.500.000,00	0,00	
				2.19.03.2.03 Pembinaan dan Pengembangan Olahraga Prestasi Tingkat Daerah Provinsi	Jumlah dokumen penyediaan data Keolahragaan terpadu di kabupaten/kota	2 Dokumen	2.19.03.2.03.0010 pembentukan dan Penyediaan sistem data Keolahragaan terpadu di kabupaten/kota	Dokumen Hasil Pembinaan, Pengembangan dan Penghargaan Atlet Berprestasi	4 Jenis	Kota Cirebon, Kesambi, Sunyaragi	36.544.200,00	110.250.000,00	0,00	
				2.19.03.2.04 Pembinaan dan Pengembangan Organisasi Olahraga	Persentase pengelolaan organisasi keolahragaan di kabupaten/kota sesuai dengan standar nasional	1 Dokumen	2.19.03.2.04.0005 Pelaksanaan Standar nasional pengelolaan Organisasi Keolahragaan di kabupaten/kota	Dokumen Hasil Pembinaan dan Pengembangan Organisasi Olahraga	4 Jenis	Kota Cirebon, Kesambi, Sunyaragi	3.400.000.000,00	264.600.000,00	0,00	
				2.19.03.2.04 Pembinaan dan Pengembangan Organisasi Olahraga	Jumlah Dokumen Hasil Peningkatan Kerja Sama Organisasi Keolahragaan Kabupaten/Kota	1 Dokumen	2.19.03.2.04.0006 Peningkatan Kerja Sama Organisasi Keolahragaan Kabupaten/Kota dengan Lembaga Terkait	Dokumen Hasil Pembinaan dan Pengembangan Organisasi Olahraga	4 Jenis	Kota Cirebon, Kesambi, Sunyaragi	0,00	110.250.000,00	0,00	
				2.19.03.2.05 Pembinaan dan Pengembangan Olahraga Rekreasi	Jumlah Laporan Hasil Pembinaan dalam rangka Pemberdayaan Perkumpulan Olahraga Rekreasi	3 Laporan	2.19.03.2.05.0006 Pemberdayaan Perkumpulan Olahraga Rekreasi	Dokumen Hasil Pembinaan dan Pengembangan Olahraga Rekreasi	3 Jenis	Kota Cirebon, Kesambi, Sunyaragi	115.871.830,00	125.883.450,00	0,00	
				2.19.03.2.05 Pembinaan dan Pengembangan Olahraga Rekreasi	Jumlah Dokumen Lembaga Hasil Penyelenggaraan Olahraga Wisata, Tantangan dan Petualangan	2 Laporan	2.19.03.2.05.0007 Pengembangan Olahraga Wisata, Tantangan dan Petualangan	Dokumen Hasil Pembinaan dan Pengembangan Olahraga Rekreasi	3 Jenis	Kota Cirebon, Kesambi, Sunyaragi	77.264.520,00	56.344.365,00	0,00	
				2.19.03.2.05 Pembinaan dan Pengembangan Olahraga Rekreasi	Jumlah Dokumen Hasil Penyelenggaraan Olahraga Tradisional di Masyarakat	2 Dokumen	2.19.03.2.05.0008 Pemanfaatan Olahraga Tradisional dalam Masyarakat	Dokumen Hasil Pembinaan dan Pengembangan Olahraga Rekreasi	3 Jenis	Kota Cirebon, Kesambi, Sunyaragi	75.855.830,00	93.712.252,00	0,00	
	2.19.04 PROGRAM PENGEMBANGAN KAPASITAS KEPRAMUKAAN	Persentase gugus depan yang terbina	65,00 Persen											
				2.19.04.2.01 Pembinaan dan Pengembangan Organisasi Kepramukaan	Jumlah Organisasi Kepramukaan Tingkat Daerah yang Meningkat Kapasitasnya	1 Organisasi	2.19.04.2.01.0002 Peningkatan Kapasitas Organisasi Kepramukaan Tingkat Daerah	Dokumen hasil Pembinaan Organisasi Kepramukaan	3 Jenis	Kota Cirebon, Kesambi, Sunyaragi	100.000.000,00	578.812.529,00	0,00	
				2.19.04.2.01 Pembinaan dan Pengembangan Organisasi Kepramukaan	Jumlah SDM Kepramukaan Tingkat Daerah yang Meningkat Kapasitasnya	35 Orang	2.19.04.2.01.0003 Pengembangan Kapasitas SDM Kepramukaan Tingkat Daerah	Dokumen hasil Pembinaan Organisasi Kepramukaan	3 Jenis	Kota Cirebon, Kesambi, Sunyaragi	0,00	256.949.918,00	0,00	

No	PROGRAM			KEGIATAN			SUB KEGIATAN				PLAFON ANGGARAN SEMENTARA (Rp)	PRAKIRAAN MAJU		KET
	Program	Indikator Kinerja		Kegiatan	Indikator Kinerja		Sub Kegiatan	Indikator Kinerja		Lokasi Sub Kegiatan		N+1	N+2	
		Hasil Program	Target Capaian		Keluaran Kegiatan	Target Capaian		Keluaran Sub Kegiatan	Target Capaian					
				2.19.04.2.01 Pembinaan dan Pengembangan Organisasi Kepramukaan	Jumlah Laporan Kegiatan Kepramukaan Tingkat Daerah	1 Laporan	2.19.04.2.01.0005 Penyelenggaraan Kegiatan Kepramukaan Tingkat Daerah	Dokumen hasil Pembinaan Organisasi Kepramukaan	3 Jenis	Kota Cirebon, Kesambi, Sunyaragi	0,00	249.818.948,00	0,00	
	2.22 URUSAN PEMERINTAHAN BIDANG KEBUDAYAAN													
	2.22.01 PROGRAM PENUNJANG URUSAN PEMERINTAHAN DAERAH KABUPATEN/KOTA	Terwujudnya tertib Pelayanan Administrasi Perkantoran Tingkat kepuasan terhadap kinerja DISBUDPAR	100 Persen 59 Poin											
				2.22.01.2.01 Perencanaan, Penganggaran, dan Evaluasi Kinerja Perangkat Daerah	Jumlah Dokumen Perencanaan Perangkat Daerah	3 Dokumen	2.22.01.2.01.0001 Penyusunan Dokumen Perencanaan Perangkat Daerah	Dokumen Hasil Perencanaan Penganggaran dan Evaluasi Kinerja Perangkat Daerah	7 Dokumen	Kota Cirebon, Kesambi, Sunyaragi	8.451.208,00	0,00	0,00	
				2.22.01.2.01 Perencanaan, Penganggaran, dan Evaluasi Kinerja Perangkat Daerah	Jumlah Dokumen RKA-SKPD dan Laporan Hasil Koordinasi Penyusunan Dokumen RKA-SKPD	2 Dokumen	2.22.01.2.01.0002 Koordinasi dan Penyusunan Dokumen RKA-SKPD	Dokumen Hasil Perencanaan Penganggaran dan Evaluasi Kinerja Perangkat Daerah	7 Dokumen	Kota Cirebon, Kesambi, Sunyaragi	34.559.515,00	0,00	0,00	
				2.22.01.2.01 Perencanaan, Penganggaran, dan Evaluasi Kinerja Perangkat Daerah	Jumlah Dokumen Perubahan RKA-SKPD dan Laporan Hasil Koordinasi Penyusunan Dokumen Perubahan RKA-SKPD	2 Dokumen	2.22.01.2.01.0003 Koordinasi dan Penyusunan Dokumen Perubahan RKA-SKPD	Dokumen Hasil Perencanaan Penganggaran dan Evaluasi Kinerja Perangkat Daerah	7 Dokumen	Kota Cirebon, Kesambi, Sunyaragi	31.260.989,00	0,00	0,00	
				2.22.01.2.01 Perencanaan, Penganggaran, dan Evaluasi Kinerja Perangkat Daerah	Jumlah Dokumen DPA-SKPD dan Laporan Hasil Koordinasi Penyusunan Dokumen DPA-SKPD	2 Dokumen	2.22.01.2.01.0004 Koordinasi dan Penyusunan DPA-SKPD	Dokumen Hasil Perencanaan Penganggaran dan Evaluasi Kinerja Perangkat Daerah	7 Dokumen	Kota Cirebon, Kesambi, Sunyaragi	3.745.052,00	0,00	0,00	
				2.22.01.2.01 Perencanaan, Penganggaran, dan Evaluasi Kinerja Perangkat Daerah	Jumlah Dokumen Perubahan DPA-SKPD dan Laporan Hasil Koordinasi Penyusunan Dokumen Perubahan DPA-SKPD	2 Dokumen	2.22.01.2.01.0005 Koordinasi dan Penyusunan Perubahan DPA- SKPD	Dokumen Hasil Perencanaan Penganggaran dan Evaluasi Kinerja Perangkat Daerah	7 Dokumen	Kota Cirebon, Kesambi, Sunyaragi	31.607.052,00	0,00	0,00	
				2.22.01.2.01 Perencanaan, Penganggaran, dan Evaluasi Kinerja Perangkat Daerah	Jumlah Laporan Capaian Kinerja dan Ikhtisar Realisasi Kinerja SKPD dan Laporan Hasil Koordinasi Penyusunan Laporan Capaian Kinerja dan Ikhtisar Realisasi Kinerja SKPD	4 Laporan	2.22.01.2.01.0006 Koordinasi dan Penyusunan Laporan Capaian Kinerja dan Ikhtisar Realisasi Kinerja SKPD	Dokumen Hasil Perencanaan Penganggaran dan Evaluasi Kinerja Perangkat Daerah	7 Dokumen	Kota Cirebon, Kesambi, Sunyaragi	4.011.156,00	0,00	0,00	

No	PROGRAM			KEGIATAN			SUB KEGIATAN				PLAFON ANGGARAN SEMENTARA (Rp)	PRAKIRAAN MAJU		KET
	Program	Indikator Kinerja		Kegiatan	Indikator Kinerja		Sub Kegiatan	Indikator Kinerja		Lokasi Sub Kegiatan		N+1	N+2	
		Hasil Program	Target Capaian		Keluaran Kegiatan	Target Capaian		Keluaran Sub Kegiatan	Target Capaian					
				2.22.01.2.01 Perencanaan, Penganggaran, dan Evaluasi Kinerja Perangkat Daerah	Jumlah Laporan Evaluasi Kinerja Perangkat Daerah	24 Laporan	2.22.01.2.01.0007 Evaluasi Kinerja Perangkat Daerah	Dokumen Hasil Perencanaan Penganggaran dan Evaluasi Kinerja Perangkat Daerah	7 Dokumen	Kota Cirebon, Kesambi, Sunyaragi	21.685.146,00	0,00	0,00	
				2.22.01.2.02 Administrasi Keuangan Perangkat Daerah	Jumlah Orang yang Menerima Gaji dan Tunjangan ASN	47 Orang/bulan	2.22.01.2.02.0001 Penyediaan Gaji dan Tunjangan ASN	Dokumen Laporan Keuangan Perangkat Daerah	2 Dokumen	Kota Cirebon, Kesambi, Sunyaragi	5.608.114.393,00	0,00	0,00	
				2.22.01.2.02 Administrasi Keuangan Perangkat Daerah	Jumlah Laporan Keuangan Akhir Tahun SKPD dan Laporan Hasil Koordinasi Penyusunan Laporan Keuangan Akhir Tahun SKPD	1 Laporan	2.22.01.2.02.0005 Koordinasi dan Penyusunan Laporan Keuangan Akhir Tahun SKPD	Dokumen Laporan Keuangan Perangkat Daerah	2 Dokumen	Kota Cirebon, Kesambi, Sunyaragi	7.282.104,00	0,00	0,00	
				2.22.01.2.03 Administrasi Barang Milik Daerah pada Perangkat Daerah	Jumlah Dokumen Pengamanan Barang Milik Daerah SKPD	1 Dokumen	2.22.01.2.03.0002 Pengamanan Barang Milik Daerah SKPD	Dokumen administrasi Barang Milik Daerah Pada Perangkat Daerah	1 Dokumen	Kota Cirebon, Kesambi, Sunyaragi	10.240.000,00	0,00	0,00	
				2.22.01.2.05 Administrasi Kepegawaian Perangkat Daerah	Jumlah Paket Pakaian Dinas beserta Atribut Kelengkapan	2 Paket	2.22.01.2.05.0002 Pengadaan Pakaian Dinas beserta Atribut Kelengkapannya			Kota Cirebon, Semua Kecamatan, Semua Kel/Desa	65.318.500,00	0,00	0,00	
				2.22.01.2.06 Administrasi Umum Perangkat Daerah	Jumlah Paket Peralatan dan Perlengkapan Kantor yang Disediakan	1 Paket	2.22.01.2.06.0002 Penyediaan Peralatan dan Perlengkapan Kantor	Dokumen Penyelenggaraan Administrasi Penyelanan Umum	6 Dokumen	Kota Cirebon, Kesambi, Sunyaragi	99.651.978,00	0,00	0,00	
				2.22.01.2.06 Administrasi Umum Perangkat Daerah	Jumlah Paket Bahan Logistik Kantor yang Disediakan	1 Paket	2.22.01.2.06.0004 Penyediaan Bahan Logistik Kantor	Dokumen Penyelenggaraan Administrasi Penyelanan Umum	6 Dokumen	Kota Cirebon, Kesambi, Sunyaragi	10.035.672,00	0,00	0,00	
				2.22.01.2.06 Administrasi Umum Perangkat Daerah	Jumlah Paket Barang Cetakan dan Penggandaan yang Disediakan	3 Paket	2.22.01.2.06.0005 Penyediaan Barang Cetakan dan Penggandaan	Dokumen Penyelenggaraan Administrasi Penyelanan Umum	6 Dokumen	Kota Cirebon, Kesambi, Sunyaragi	35.003.283,00	0,00	0,00	
				2.22.01.2.06 Administrasi Umum Perangkat Daerah	Jumlah Dokumen Bahan Bacaan dan Peraturan Perundang-Undangan yang Disediakan	4 Dokumen	2.22.01.2.06.0006 Penyediaan Bahan Bacaan dan Peraturan Perundang-undangan	Dokumen Penyelenggaraan Administrasi Penyelanan Umum	6 Dokumen	Kota Cirebon, Kesambi, Sunyaragi	166.076.000,00	0,00	0,00	
				2.22.01.2.06 Administrasi Umum Perangkat Daerah	Jumlah Laporan Fasilitasi Kunjungan Tamu	12 Laporan	2.22.01.2.06.0008 Fasilitasi Kunjungan Tamu	Dokumen Penyelenggaraan Administrasi Penyelanan Umum	6 Dokumen	Kota Cirebon, Kesambi, Sunyaragi	92.581.654,00	0,00	0,00	
				2.22.01.2.06 Administrasi Umum Perangkat Daerah	Jumlah Laporan Penyelenggaraan Rapat Koordinasi dan Konsultasi SKPD	12 Laporan	2.22.01.2.06.0009 Penyelenggaraan Rapat Koordinasi dan Konsultasi SKPD	Dokumen Penyelenggaraan Administrasi Penyelanan Umum	6 Dokumen	Kota Cirebon, Kesambi, Sunyaragi	199.957.000,00	0,00	0,00	

No	PROGRAM			KEGIATAN			SUB KEGIATAN				PLAFON ANGGARAN SEMENTARA (Rp)	PRAKIRAAN MAJU		KET
	Program	Indikator Kinerja		Kegiatan	Indikator Kinerja		Sub Kegiatan	Indikator Kinerja		Lokasi Sub Kegiatan		N+1	N+2	
		Hasil Program	Target Capaian		Keluaran Kegiatan	Target Capaian		Keluaran Sub Kegiatan	Target Capaian					
				2.22.01.2.07 Pengadaan Barang Milik Daerah Penunjang Urusan Pemerintah Daerah	Jumlah Unit Sarana dan Prasarana Gedung Kantor atau Bangunan Lainnya yang Disediakan	43 Unit	2.22.01.2.07.0010 Pengadaan Sarana dan Prasarana Gedung Kantor atau Bangunan Lainnya	Dokumen Hasil Pengadaan Barang Milik Daerag Pada Perangkat Daerah	3 Dokumen	Kota Cirebon, Kesambi, Sunyaragi	34.991.663,00	0,00	0,00	
				2.22.01.2.07 Pengadaan Barang Milik Daerah Penunjang Urusan Pemerintah Daerah	Jumlah Unit Sarana dan Prasarana Pendukung Gedung Kantor atau Bangunan Lainnya yang Disediakan	4 Unit	2.22.01.2.07.0011 Pengadaan Sarana dan Prasarana Pendukung Gedung Kantor atau Bangunan Lainnya	Dokumen Hasil Pengadaan Barang Milik Daerag Pada Perangkat Daerah	3 Dokumen	Kota Cirebon, Semua Kecamatan, Semua Kel/Desa	398.746.776,00	0,00	0,00	
				2.22.01.2.08 Penyediaan Jasa Penunjang Urusan Pemerintahan Daerah	Jumlah Laporan Penyediaan Jasa Komunikasi, Sumber Daya Air dan Listrik yang Disediakan	4 Laporan	2.22.01.2.08.0002 Penyediaan Jasa Komunikasi, Sumber Daya Air dan Listrik	Dokumen Penyediaan Jasa Penunjang Urusan Pemeerintahan Daerah Pada Perangkat Daerah	2 Dokumen	Kota Cirebon, Kesambi, Sunyaragi	160.320.000,00	0,00	0,00	
				2.22.01.2.08 Penyediaan Jasa Penunjang Urusan Pemerintahan Daerah	Jumlah Laporan Penyediaan Jasa Pelayanan Umum Kantor yang Disediakan	3 Laporan	2.22.01.2.08.0004 Penyediaan Jasa Pelayanan Umum Kantor	Dokumen Penyediaan Jasa Penunjang Urusan Pemeerintahan Daerah Pada Perangkat Daerah	2 Dokumen	Kota Cirebon, Kesambi, Sunyaragi	768.664.000,00	0,00	0,00	
				2.22.01.2.09 Pemeliharaan Barang Milik Daerah Penunjang Urusan Pemerintahan Daerah	Jumlah Kendaraan Perorangan Dinas atau Kendaraan Dinas Jabatan yang Dipelihara dan dibayarkan Pajaknya	1 Unit	2.22.01.2.09.0001 Penyediaan Jasa Pemeliharaan, Biaya Pemeliharaan, dan Pajak Kendaraan Perorangan Dinas atau Kendaraan Dinas Jabatan	Dokumen Hasil Pemeliharaan Barang Milik Daerah Pada Perangkat Daerah	4 Dokumen	Kota Cirebon, Kesambi, Sunyaragi	54.528.148,00	0,00	0,00	
				2.22.01.2.09 Pemeliharaan Barang Milik Daerah Penunjang Urusan Pemerintahan Daerah	Jumlah Kendaraan Dinas Operasional atau Lapangan yang Dipelihara dan dibayarkan Pajak dan Perizinannya	12 Unit	2.22.01.2.09.0002 Penyediaan Jasa Pemeliharaan, Biaya Pemeliharaan, Pajak dan Perizinan Kendaraan Dinas Operasional atau Lapangan	Dokumen Hasil Pemeliharaan Barang Milik Daerah Pada Perangkat Daerah	4 Dokumen	Kota Cirebon, Kesambi, Sunyaragi	196.290.956,00	0,00	0,00	
				2.22.01.2.09 Pemeliharaan Barang Milik Daerah Penunjang Urusan Pemerintahan Daerah	Jumlah Sarana dan Prasarana Gedung Kantor atau Bangunan Lainnya yang Dipelihara/Direhabilitasi	1 Unit	2.22.01.2.09.0010 Pemeliharaan/Rehabilitasi Sarana dan Prasarana Gedung Kantor atau Bangunan Lainnya	Dokumen Hasil Pemeliharaan Barang Milik Daerah Pada Perangkat Daerah	4 Dokumen	Kota Cirebon, Semua Kecamatan, Semua Kel/Desa	123.996.009,00	0,00	0,00	
	2.22.02 PROGRAM PENGEMBANGAN KEBUDAYAAN	Persentase obyek pemajuan kebudayaan yang dikembangka	66,38 Persen											

No	PROGRAM			KEGIATAN			SUB KEGIATAN				PLAFON ANGGARAN SEMENTARA (Rp)	PRAKIRAAN MAJU		KET
	Program	Indikator Kinerja		Kegiatan	Indikator Kinerja		Sub Kegiatan	Indikator Kinerja		Lokasi Sub Kegiatan		N+1	N+2	
		Hasil Program	Target Capaian		Keluaran Kegiatan	Target Capaian		Keluaran Sub Kegiatan	Target Capaian					
				2.22.02.2.01 Pengelolaan Kebudayaan yang Masyarakat Pelakunya dalam Daerah Kabupaten/Kota	Jumlah Objek Pemajuan Kebudayaan yang Dilakukan Pelindungan, Pengembangan, Pemanfaatan	22 Objek	2.22.02.2.01.0001 Pelindungan, Pengembangan, Pemanfaatan Objek Pemajuan Kebudayaan	Laporan Pengelolaan Kebudayaan yang Masyarakat Pelakunya dalam Daerah Kabupaten/Kota	2 laporan	Kota Cirebon, Kesambi, Sunyaragi	568.892.100,00	0,00	0,00	
				2.22.02.2.01 Pengelolaan Kebudayaan yang Masyarakat Pelakunya dalam Daerah Kabupaten/Kota	Jumlah Peserta Pembinaan Sumber Daya Manusia, Lembaga, dan Pranata Kebudayaan	280 Orang	2.22.02.2.01.0002 Pembinaan Sumber Daya Manusia, Lembaga, dan Pranata Kebudayaan	Laporan Pengelolaan Kebudayaan yang Masyarakat Pelakunya dalam Daerah Kabupaten/Kota	2 laporan	Kota Cirebon, Kesambi, Sunyaragi	506.497.240,00	0,00	0,00	
				2.22.02.2.02 Pelestarian Kesenian Tradisional yang Masyarakat Pelakunya dalam Daerah Kabupaten/Kota	Jumlah Objek Pemajuan Tradisi Budaya yang Dilakukan Pelindungan, Pengembangan dan Pemanfaatan	9 Objek	2.22.02.2.02.0001 Pelindungan, Pengembangan, Pemanfaatan Objek Pemajuan Tradisi Budaya	Laporan Pelestarian Kesenian Tradisional yang Masyarakat Pelakunya dalam Daerah Kabupaten/Kota	3 laporan	Kota Cirebon, Kesambi, Sunyaragi	475.140.100,00	0,00	0,00	
				2.22.02.2.02 Pelestarian Kesenian Tradisional yang Masyarakat Pelakunya dalam Daerah Kabupaten/Kota	Jumlah Laporan Pembinaan Sumber Daya Manusia, Lembaga, dan Pranata Tradisional	4 Laporan	2.22.02.2.02.0002 Pembinaan Sumber Daya Manusia, Lembaga, dan Pranata Tradisional	Laporan Pelestarian Kesenian Tradisional yang Masyarakat Pelakunya dalam Daerah Kabupaten/Kota	3 laporan	Kota Cirebon, Kesambi, Sunyaragi	0,00	0,00	0,00	
				2.22.02.2.02 Pelestarian Kesenian Tradisional yang Masyarakat Pelakunya dalam Daerah Kabupaten/Kota	Jumlah Orang/Lembaga yang Diberi Penghargaan untuk Mereka yang Berjasa dalam Pemajuan Kebudayaan	4 Sertifikat	2.22.02.2.02.0003 Pemberian Penghargaan kepada Pihak yang Berprestasi atau Berkontribusi Luar Biasa Sesuai dengan Prestasi dan Kontribusinya dalam Pemajuan Kebudayaan	Laporan Pelestarian Kesenian Tradisional yang Masyarakat Pelakunya dalam Daerah Kabupaten/Kota	3 laporan	Kota Cirebon, Kesambi, Sunyaragi	100.100.000,00	0,00	0,00	
				2.22.02.2.03 Pembinaan Lembaga Adat yang Penganutnya dalam Daerah Kabupaten/Kota	Jumlah Objek Pemajuan Lembaga Adat yang Telah Dilakukan Pelindungan, Pengembangan dan Pemanfaatan	4 Objek	2.22.02.2.03.0001 Pelindungan, Pengembangan, Pemanfaatan Objek Pemajuan Lembaga Adat	Laporan Pembinaan Lembaga Adat yang Penganutnya dalam Daerah Kabupaten/Kota	3 laporan	Kota Cirebon, Kesambi, Sunyaragi	255.000.000,00	0,00	0,00	
				2.22.02.2.03 Pembinaan Lembaga Adat yang Penganutnya dalam Daerah Kabupaten/Kota	Jumlah Sumber Daya Manusia, Lembaga, dan Pranata Adat yang Dibina	5 Orang	2.22.02.2.03.0002 Pembinaan Sumber Daya Manusia, Lembaga, dan Pranata Adat	Laporan Pembinaan Lembaga Adat yang Penganutnya dalam Daerah Kabupaten/Kota	3 laporan	Kota Cirebon, Kesambi, Sunyaragi	0,00	0,00	0,00	

No	PROGRAM			KEGIATAN			SUB KEGIATAN				PLAFON ANGGARAN SEMENTARA (Rp)	PRAKIRAAN MAJU		KET
	Program	Indikator Kinerja		Kegiatan	Indikator Kinerja		Sub Kegiatan	Indikator Kinerja		Lokasi Sub Kegiatan		N+1	N+2	
		Hasil Program	Target Capaian		Keluaran Kegiatan	Target Capaian		Keluaran Sub Kegiatan	Target Capaian					
				2.22.02.2.03 Pembinaan Lembaga Adat yang Penganutnya dalam Daerah Kabupaten/Kota	Jumlah Sarana dan Prasarana Lembaga Adat yang Disediakan/Difasilitasi	1 Unit	2.22.02.2.03.0003 Penyediaan Sarana dan Prasarana Pembinaan Lembaga Adat	Laporan Pembinaan Lembaga Adat yang Penganutnya dalam Daerah Kabupaten/Kota	3 laporan	Kota Cirebon, Kesambi, Sunyaragi	83.513.787,00	0,00	0,00	
	2.22.03 PROGRAM PENGEMBANGAN KESENIAN TRADISIONAL	Persentase obyek pemajuan kebudayaan seni yang dibina	35,71 Persen											
				2.22.03.2.01 Pembinaan Kesenian yang Masyarakat Pelakunya dalam Daerah Kabupaten/Kota	Jumlah Sumber Daya Manusia Kesenian Tradisional yang Mendapat Pendidikan dan Pelatihan (Ditingkatkan Kompetensinya)	10 Orang	2.22.03.2.01.0001 Peningkatan Pendidikan dan Pelatihan Sumber Daya Manusia Kesenian Tradisional	Laporan Pembinaan Kesenian yang Masyarakat Pelakunya dalam Daerah Kabupaten/Kota	3 laporan	Kota Cirebon, Kesambi, Sunyaragi	0,00	0,00	0,00	
				2.22.03.2.01 Pembinaan Kesenian yang Masyarakat Pelakunya dalam Daerah Kabupaten/Kota	Jumlah Sumber Daya Manusia Kesenian Tradisonal yang Mengikuti Proses Standarisasi	25 Sertifikat	2.22.03.2.01.0002 Standardisasi dan Sertifikasi Sumber Daya Manusia Kesenian Tradisional Sesuai dengan Kebutuhan dan Tuntutan	Laporan Pembinaan Kesenian yang Masyarakat Pelakunya dalam Daerah Kabupaten/Kota	3 laporan	Kota Cirebon, Kesambi, Sunyaragi	50.015.000,00	75.000.000,00	0,00	
				2.22.03.2.01 Pembinaan Kesenian yang Masyarakat Pelakunya dalam Daerah Kabupaten/Kota	Jumlah Lembaga Kesenian Tradisional yang Ditingkatkan Kapasitasnya	2 Lembaga	2.22.03.2.01.0003 Peningkatan Kapasitas Tata Kelola Lembaga Kesenian Tradisional	Laporan Pembinaan Kesenian yang Masyarakat Pelakunya dalam Daerah Kabupaten/Kota	3 laporan	Kota Cirebon, Kesambi, Sunyaragi	0,00	100.000.000,00	0,00	
	2.22.05 PROGRAM PELESTARIAN DAN PENGELOLAAN CAGAR BUDAYA	Persentase cagar budaya yang dilindungi	74,14 Persen											
				2.22.05.2.01 Penetapan Cagar Budaya Peringkat Kabupaten/Kota	Jumlah Objek Diduga Cagar Budaya yang Didaftarkan	1 Objek	2.22.05.2.01.0001 Pendaftaran Objek Diduga Cagar Budaya	Laporan Penetapan Cagar Budaya Peringkat Kabupaten/Kota	2 laporan	Kota Cirebon, Kesambi, Sunyaragi	0,00	75.000.000,00	0,00	
				2.22.05.2.01 Penetapan Cagar Budaya Peringkat Kabupaten/Kota	Jumlah Objek Cagar Budaya yang Ditetapkan	1 Objek	2.22.05.2.01.0002 Penetapan Cagar Budaya	Laporan Penetapan Cagar Budaya Peringkat Kabupaten/Kota	2 laporan	Kota Cirebon, Kesambi, Sunyaragi	151.400.000,00	75.000.000,00	0,00	
				2.22.05.2.02 Pengelolaan Cagar Budaya Peringkat Kabupaten/Kota	Jumlah Objek Cagar Budaya yang Dilindungi	54 Objek	2.22.05.2.02.0001 Pelindungan Cagar Budaya	Laporan Pengelolaan Cagar Budaya Peringkat Kabupaten/Kota	2 laporan	Kota Cirebon, Kesambi, Sunyaragi	829.489.336,00	1.260.000.000,00	0,00	
	2.22.06 PROGRAM PENGELOLAAN PERMUSEUMAN	Persentase ketercapaian persyaratan pendirian dan pengelolaan museum	83,33 Persen											

No	PROGRAM			KEGIATAN			SUB KEGIATAN				PLAFON ANGGARAN SEMENTARA (Rp)	PRAKIRAAN MAJU		KET
	Program	Indikator Kinerja		Kegiatan	Indikator Kinerja		Sub Kegiatan	Indikator Kinerja		Lokasi Sub Kegiatan		N+1	N+2	
		Hasil Program	Target Capaian		Keluaran Kegiatan	Target Capaian		Keluaran Sub Kegiatan	Target Capaian					
				2.22.06.2.01 Pengelolaan Museum Kabupaten/Kota	Jumlah Koleksi Museum yang Dilakukan Pelindungan, Pengembangan, dan Pemanfataan Koleksi Secara Terpadu	1 Unit	2.22.06.2.01.0001 Pelindungan, Pengembangan, dan Pemanfataan Koleksi Secara Terpadu	Laporan Pengelolaan Museum Kabupaten/Kota	1 laporan	Kota Cirebon, Kesambi, Sunyaragi	50.000.000,00	100.000.000,00	0,00	
				2.22.06.2.01 Pengelolaan Museum Kabupaten/Kota	Jumlah Pelayanan dan Akses Masyarakat Terhadap Museum	1 Unit	2.22.06.2.01.0003 Peningkatan Pelayanan dan Akses Masyarakat Terhadap Museum	Laporan Pengelolaan Museum Kabupaten/Kota	1 laporan	Kota Cirebon, Kesambi, Sunyaragi	115.769.300,00	100.000.000,00	0,00	
	3.26 URUSAN PEMERINTAHAN BIDANG PARIWISATA													
	3.26.02 PROGRAM PENINGKATAN DAYA TARIK DESTINASI PARIWISATA	Waktu lamanya kunjungan wisata	1,5 Hari											
				3.26.02.2.02 Pengelolaan Kawasan Strategis Pariwisata Kabupaten/Kota	Tersedianya Dokumen Perencanaan Kawasan Strategis Pariwisata Kabupaten/Kota	1 Dokumen	3.26.02.2.02.0002 Perencanaan Kawasan Strategis Pariwisata Kabupaten/Kota	Laporan Pengelolaan Kawasan Strategis Pariwisata Kabupaten/Kota	3 laporan	Kota Cirebon, Kesambi, Sunyaragi	100.000.000,00	150.000.000,00	0,00	
				3.26.02.2.02 Pengelolaan Kawasan Strategis Pariwisata Kabupaten/Kota	Jumlah Sarana dan Prasarana yang Tersedia dan Terpelihara dalam Pengelolaan Kawasan Strategis Pariwisata Kabupaten/Kota	2 Unit	3.26.02.2.02.0004 Pengadaan/Pemeliharaan/Rehabilitasi Sarana dan Prasarana dalam Pengelolaan Kawasan Wisata Strategis Pariwisata Kabupaten/Kota	Laporan Pengelolaan Kawasan Strategis Pariwisata Kabupaten/Kota	3 laporan	Kota Cirebon, Kesambi, Sunyaragi	600.000.000,00	1.000.000.000,00	0,00	
				3.26.02.2.02 Pengelolaan Kawasan Strategis Pariwisata Kabupaten/Kota	Jumlah Lokasi yang Menerapkan Destinasi Pariwisata Berkelanjutan dalam Pengelolaan Kawasan Strategis Pariwisata Kabupaten/Kota	1 Lokasi	3.26.02.2.02.0007 Penerapan Destinasi Pariwisata Berkelanjutan dalam Pengelolaan Kawasan Strategis Pariwisata Kabupaten/Kota	Laporan Pengelolaan Kawasan Strategis Pariwisata Kabupaten/Kota	3 laporan	Kota Cirebon, Kesambi, Sunyaragi	455.000.000,00	5.000.000.000,00	0,00	
				3.26.02.2.04 Penetapan Tanda Daftar Usaha Pariwisata Daerah Kabupaten/Kota	Jumlah usaha yang bersedia memenuhi standar usaha	1 Laporan	3.26.02.2.04.0011 Kesediaaan pelaku usaha memenuhi standar usaha pariwisata di Kabupaten/Kota	Laporan Penetapan Tanda Daftar Usaha Pariwisata Daerah Kabupaten/Kota	2 laporan	Kota Cirebon, Kesambi, Sunyaragi	60.000.000,00	100.000.000,00	0,00	
	3.26.03 PROGRAM PEMASARAN PARIWISATA	Jumlah kunjungan wisatawan	2650000 Wisatawan											
				3.26.03.2.01 Pemasaran Pariwisata Dalam dan Luar Negeri Daya Tarik, Destinasi dan Kawasan Strategis Pariwisata Kabupaten/Kota	Jumlah Dokumen Hasil Pelaksanaan Penyediaan Data dan Penyebaran Informasi Pariwisata Kabupaten/Kota, Baik Dalam dan Luar Negeri	1 Dokumen	3.26.03.2.01.0003 Penyediaan Data dan Penyebaran Informasi Pariwisata Kabupaten/Kota, Baik Dalam dan Luar Negeri	Laporan Pemasaran Pariwisata Dalam dan Luar Negeri Daya Tarik, Destinasi dan Kawasan Strategis	4 laporan	Kota Cirebon, Kesambi, Sunyaragi	33.550.000,00	120.000.000,00	0,00	

No	PROGRAM			KEGIATAN			SUB KEGIATAN				PLAFON ANGGARAN SEMENTARA (Rp)	PRAKIRAAN MAJU		KET
	Program	Indikator Kinerja		Kegiatan	Indikator Kinerja		Sub Kegiatan	Indikator Kinerja		Lokasi Sub Kegiatan		N+1	N+2	
		Hasil Program	Target Capaian		Keluaran Kegiatan	Target Capaian		Keluaran Sub Kegiatan	Target Capaian					
				3.26.03.2.01 Pemasaran Pariwisata Dalam dan Luar Negeri Daya Tarik, Destinasi dan Kawasan Strategis Pariwisata Kabupaten/Kota	Jumlah Dokumen Kerja Sama dan Kemitraan Pariwisata Dalam dan Luar Negeri	1 Dokumen	3.26.03.2.01.0004 Peningkatan Kerja Sama dan Kemitraan Pariwisata Dalam dan Luar Negeri	Laporan Pemasaran Pariwisata Dalam dan Luar Negeri Daya Tarik, Destinasi dan Kawasan Strategis	4 laporan	Kota Cirebon, Kesambi, Sunyaragi	0,00	100.000.000,00	0,00	
				3.26.03.2.01 Pemasaran Pariwisata Dalam dan Luar Negeri Daya Tarik, Destinasi dan Kawasan Strategis Pariwisata Kabupaten/Kota	Jumlah Kegiatan Pemasaran Pariwisata Baik Dalam dan Luar Negeri	6 Kegiatan	3.26.03.2.01.0006 Fasilitasi Kegiatan Pemasaran Pariwisata Baik Dalam dan Luar Negeri Pariwisata Kabupaten/Kota	Laporan Pemasaran Pariwisata Dalam dan Luar Negeri Daya Tarik, Destinasi dan Kawasan Strategis	4 laporan	Kota Cirebon, Kesambi, Sunyaragi	762.342.500,00	2.000.000.000,00	0,00	
				3.26.03.2.01 Pemasaran Pariwisata Dalam dan Luar Negeri Daya Tarik, Destinasi dan Kawasan Strategis Pariwisata Kabupaten/Kota	Jumlah Dokumen Hasil Penguatan Promosi Melalui Media Cetak, Elektronik, dan Media Lainnya Baik Dalam dan Luar Negeri	1 Promosi	3.26.03.2.01.0007 Penguatan Promosi Melalui Media Cetak, Elektronik, dan Media Lainnya Baik Dalam dan Luar Negeri	Laporan Pemasaran Pariwisata Dalam dan Luar Negeri Daya Tarik, Destinasi dan Kawasan Strategis	4 laporan	Kota Cirebon, Kesambi, Sunyaragi	278.377.275,00	325.000.000,00	0,00	
	3.26.04 PROGRAM PENGEMBANGAN EKONOMI KREATIF MELALUI PEMANFAATAN DAN PERLINDUNGAN HAK KEKAYAAN INTELEKTUAL	Pertumbuhan Lapangan Usaha Kreatif	2 Persen											
				3.26.04.2.01 Penyediaan Prasarana (Zona Kreatif/Ruang Kreatif/Kota Kreatif) sebagai Ruang Berekspresi, Berpromosi dan Berinteraksi bagi Insan Kreatif di Daerah Kabupaten/Kota	Jumlah Sarana dan Prasarana Kota Kreatif yang tersedia	2 Unit	3.26.04.2.01.0001 Pengembangan dan Revitalisasi Prasarana Kota Kreatif	Laporan Penyediaan Prasarana (Zona Kreatif/Ruang Kreatif/Kota Kreatif) sebagai Ruang Berekspresi, Berpromosi dan Berinteraksi bagi Insan Kreatif di Daerah Kabupaten/Kota	1 laporan	Kota Cirebon, Kesambi, Sunyaragi	120.000.000,00	500.000.000,00	0,00	
				3.26.04.2.02 Pengembangan Ekosistem Ekonomi Kreatif	Jumlah kegiatan / orang yang mendapat fasilitasi penguatan kekayaan intelektual	10 Kegiatan	3.26.04.2.02.0014 Fasilitasi penguatan Kekayaan Intelektual	Laporan Pengembangan Ekosistem Ekonomi Kreatif	2 laporan	Kota Cirebon, Kesambi, Sunyaragi	0,00	75.000.000,00	0,00	

No	PROGRAM			KEGIATAN			SUB KEGIATAN				PLAFON ANGGARAN SEMENTARA (Rp)	PRAKIRAAN MAJU		KET
	Program	Indikator Kinerja		Kegiatan	Indikator Kinerja		Sub Kegiatan	Indikator Kinerja		Lokasi Sub Kegiatan		N+1	N+2	
		Hasil Program	Target Capaian		Keluaran Kegiatan	Target Capaian		Keluaran Sub Kegiatan	Target Capaian					
				3.26.04.2.02 Pengembangan Ekosistem Ekonomi Kreatif	Jumlah Laporan Hasil Monitoring dan Evaluasi Pengembangan Ekosistem Ekonomi Kreatif	1 Laporan	3.26.04.2.02.0020 Monitoring dan Evaluasi Pengembangan Ekosistem Ekonomi Kreatif	Laporan Pengembangan Ekosistem Ekonomi Kreatif	2 laporan	Kota Cirebon, Kesambi, Sunyaragi	0,00	120.000.000,00	0,00	
	3.26.05 PROGRAM PENGEMBANGAN SUMBER DAYA PARIWISATA DAN EKONOMI KREATIF	Pertumbuhan Produtifitas Tenaga Kerja Ekonomi Kreatif	2 Persen											
				3.26.05.2.01 Pelaksanaan Peningkatan Kapasitas Sumber Daya Manusia Pariwisata dan Ekonomi Kreatif Tingkat Dasar	Jumlah Laporan Hasil Fasilitasi Proses Kreasi, Produksi, Distribusi Konsumsi, dan Konservasi Ekonomi Kreatif	1 Laporan	3.26.05.2.01.0005 Fasilitasi Proses Kreasi, Produksi, Distribusi Konsumsi dan Konservasi Ekonomi Kreatif	Laporan Pelaksanaan Peningkatan Kapasitas Sumber Daya Manusia Pariwisata dan Ekonomi Kreatif Tingkat Dasar	3 laporan	Kota Cirebon, Kesambi, Sunyaragi	320.039.000,00	450.000.000,00	0,00	
				3.26.05.2.01 Pelaksanaan Peningkatan Kapasitas Sumber Daya Manusia Pariwisata dan Ekonomi Kreatif Tingkat Dasar	Jumlah SDM Ekonomi Kreatif yang Mengikuti Fasilitasi Pengembangan Kompetensi Sumber Daya Manusia Ekonomi Kreatif	50 Orang	3.26.05.2.01.0006 Fasilitasi Pengembangan Kompetensi Sumber Daya Manusia Ekonomi Kreatif	Laporan Pelaksanaan Peningkatan Kapasitas Sumber Daya Manusia Pariwisata dan Ekonomi Kreatif Tingkat Dasar	3 laporan	Kota Cirebon, Kesambi, Sunyaragi	105.619.000,00	100.000.000,00	0,00	
				3.26.05.2.01 Pelaksanaan Peningkatan Kapasitas Sumber Daya Manusia Pariwisata dan Ekonomi Kreatif Tingkat Dasar	Jumlah Orang yang Mengikuti Fasilitasi Sertifikasi Kompetensi bagi Tenaga Kerja Bidang Pariwisata	80 Orang	3.26.05.2.01.0010 Fasilitasi Sertifikasi Kompetensi bagi Tenaga Kerja Bidang Pariwisata	Laporan Pelaksanaan Peningkatan Kapasitas Sumber Daya Manusia Pariwisata dan Ekonomi Kreatif Tingkat Dasar	3 laporan	Kota Cirebon, Kesambi, Sunyaragi	0,00	400.000.000,00	0,00	
				3.26.05.2.02 Pengembangan Kapasitas Pelaku Ekonomi Kreatif	Jumlah Orang yang Mengikuti Pelatihan, Bimbingan Teknis, dan Pendampingan Ekonomi Kreatif	8 Orang	3.26.05.2.02.0001 Pelatihan, Bimbingan Teknis, dan Pendampingan Ekonomi Kreatif	Laporan Pengembangan Kapasitas Pelaku Ekonomi Kreatif	1 laporan	Kota Cirebon, Kesambi, Sunyaragi	0,00	50.000.000,00	0,00	
	2.23 URUSAN PEMERINTAHAN BIDANG PERPUSTAKAAN													
	2.23.02 PROGRAM PEMBINAAN PERPUSTAKAAN	Persentase perpustakaan yang dibina [deleted] Persentase perpustakaan yang dibina [deleted]	10,00 Persen 10 Persen											

No	PROGRAM			KEGIATAN			SUB KEGIATAN				PLAFON ANGGARAN SEMENTARA (Rp)	PRAKIRAAN MAJU		KET
	Program	Indikator Kinerja		Kegiatan	Indikator Kinerja		Sub Kegiatan	Indikator Kinerja		Lokasi Sub Kegiatan		N+1	N+2	
		Hasil Program	Target Capaian		Keluaran Kegiatan	Target Capaian		Keluaran Sub Kegiatan	Target Capaian					
				2.23.02.2.01 Pengelolaan Perpustakaan Tingkat Daerah Kabupaten/Kota	Jumlah Perpustakaan pada Satuan Pendidikan Dasar dan yang Dilakukan Pembinaan dalam Mewujudkan Standar Nasional Perpustakaan	48 Perpustakaan	2.23.02.2.01.0004 Pembinaan Perpustakaan pada Satuan Pendidikan Dasar di Seluruh Wilayah Kabupaten/Kota Sesuai dengan Standar Nasional Perpustakaan	Optimalisasi pengelolaan perpustakaan	80,00 Persen	Kota Cirebon, Kesambi, Sunyaragi	33.159.195,00	76.171.725,00	0,00	
				2.23.02.2.01 Pengelolaan Perpustakaan Tingkat Daerah Kabupaten/Kota	Jumlah layanan perpustakaan rujukan tingkat Daerah Kabupaten/Kota yang dikembangkan melalui peningkatan koleksi	3 Layanan	2.23.02.2.01.0012 Pengembangan Layanan Perpustakaan Rujukan Tingkat Kabupaten/Kota	Optimalisasi pengelolaan perpustakaan	80,00 Persen	Kota Cirebon, Kesambi, Sunyaragi	268.733.311,00	313.762.680,00	0,00	
				2.23.02.2.01 Pengelolaan Perpustakaan Tingkat Daerah Kabupaten/Kota	Jumlah tenaga perpustakaan yang ditingkatkan kapasitasnya dan mendapat sertifikasi Tenaga Perpustakaan dan Pustakawan Tingkat Daerah Kabupaten/Kota	48 Orang	2.23.02.2.01.0016 Peningkatan Kapasitas Tenaga Perpustakaan dan Pustakawan Tingkat Daerah Kabupaten/Kota	Optimalisasi pengelolaan perpustakaan	80,00 Persen	Kota Cirebon, Kesambi, Sunyaragi	54.557.242,00	77.175.000,00	0,00	
				2.23.02.2.01 Pengelolaan Perpustakaan Tingkat Daerah Kabupaten/Kota	Jumlah Bahan Perpustakaan yang dikelola dan dikembangkan untuk Mewujudkan Keberagaman Koleksi Perpustakaan	2000 Eksemplar	2.23.02.2.01.0018 Pengelolaan dan Pengembangan Bahan Perpustakaan	Optimalisasi pengelolaan perpustakaan	80,00 Persen	Semua Kota/Kab, Semua Kecamatan, Semua Kel/Desa Kota Cirebon, Kesambi, Sunyaragi	455.630.461,00	485.100.000,00	0,00	
				2.23.02.2.01 Pengelolaan Perpustakaan Tingkat Daerah Kabupaten/Kota	Jumlah Layanan Perpustakaan Elektronik yang Dikembangkan dengan Manajemen Layanan TIK	1 Perpustakaan	2.23.02.2.01.0020 Pengembangan dan Pemeliharaan Layanan Perpustakaan Elektronik	Optimalisasi pengelolaan perpustakaan	80,00 Persen	Kota Cirebon, Kesambi, Sunyaragi	49.999.817,00	105.840.000,00	0,00	
				2.23.02.2.02 Pembudayaan Gemar Membaca Tingkat Daerah Kabupaten/Kota	Jumlah layanan perpustakaan berbasis inklusi sosial di wilayah Kabupaten/Kota yang dikembangkan	1 Perpustakaan	2.23.02.2.02.0007 Pengembangan Literasi Berbasis Inklusi Sosial	Perolehan Jumlah prestasi literasi tingkat Kota dan Provinsi yang diperoleh	7 Prestasi	Kota Cirebon, Kesambi, Sunyaragi	74.999.803,00	110.250.000,00	0,00	
				2.23.02.2.02 Pembudayaan Gemar Membaca Tingkat Daerah Kabupaten/Kota	Jumlah sarana Perpustakaan yang Dibangun dan dipelihara di Tempat-Tempat Umum yang Menjadi Kewenangan Daerah Kabupaten/Kota	5 Perpustakaan	2.23.02.2.02.0008 Pembangunan dan Pemeliharaan Sarana Perpustakaan di Tempat-Tempat Umum yang Menjadi Kewenangan Daerah Kabupaten/Kota	Perolehan Jumlah prestasi literasi tingkat Kota dan Provinsi yang diperoleh	7 Prestasi	Kota Cirebon, Kesambi, Sunyaragi	99.998.956,00	209.475.000,00	0,00	
				2.23.02.2.02 Pembudayaan Gemar Membaca Tingkat Daerah Kabupaten/Kota	Jumlah Orang yang Mendapatkan Penghargaan Gerakan Budaya Gemar Membaca Tingkat Kabupaten Kota	6 Orang	2.23.02.2.02.0009 Pemberian Penghargaan Gerakan Budaya Gemar Membaca	Perolehan Jumlah prestasi literasi tingkat Kota dan Provinsi yang diperoleh	7 Prestasi	Kota Cirebon, Kesambi, Sunyaragi	76.200.044,00	96.661.688,00	0,00	

No	PROGRAM			KEGIATAN			SUB KEGIATAN				PLAFON ANGGARAN SEMENTARA (Rp)	PRAKIRAAN MAJU		KET
	Program	Indikator Kinerja		Kegiatan	Indikator Kinerja		Sub Kegiatan	Indikator Kinerja		Lokasi Sub Kegiatan		N+1	N+2	
		Hasil Program	Target Capaian		Keluaran Kegiatan	Target Capaian		Keluaran Sub Kegiatan	Target Capaian					
	2.23.03 PROGRAM PELESTARIAN KOLEKSI NASIONAL DAN NASKAH KUNO	Jumlah naskah kuno yang di digitalisasi	5 Judul											
				2.23.03.2.01 Pelestarian Naskah Kuno Milik Daerah K abupaten/Kota	Jumlah masyarakat yang berperan dalam penyimpanan, perawatan, pelestarian dan pendaftaran naskah kuno	45 Orang	2.23.03.2.01.0003 Peningkatan Peran Serta Masyarakat dalam Penyimpanan, Perawatan, Pelestarian, dan Pendaftaran Naskah Kuno	Jumlah penelusuran naskah kuno yang dilakukan	2 kali	Semua Kota/Kab, Semua Kecamatan, Semua Kel/Desa Kota Cirebon, Kesambi, Sunyaragi	57.369.869,00	36.300.000,00	0,00	
				2.23.03.2.01 Pelestarian Naskah Kuno Milik Daerah K abupaten/Kota	Jumlah Naskah Kuno yang dimiliki masyarakat yang dilakukan pengembangan, pengolahan, pengalihmediaan untuk dilestarikan dan didayagunakan	5 Eksemplar	2.23.03.2.01.0004 Pengembangan, Pengolahan dan Pengalihmediaan Naskah Kuno yang Dimiliki oleh Masyarakat untuk Dilestarikan dan Didayagunakan	Jumlah penelusuran naskah kuno yang dilakukan	2 kali	Kota Cirebon, Kesambi, Sunyaragi	46.420.900,00	51.074.100,00	0,00	
				2.23.03.2.02 P engembangan Koleksi Budaya Etnis Nusantara yang Ditemukan oleh Pemerintah Daerah Kabup aten/Kota	Jumlah Koleksi Budaya Etnis Nusantara yang diseleksi dan dilakukan pengadaan oleh Perpustakaan Daerah Tingkat Kabupaten/Kota	6 Eksemplar	2.23.03.2.02.0003 Seleksi dan Pengadaan Koleksi Budaya Etnis Nusantara	Jumlah budaya Etnis Nusantara yang di telusuri	3 kali	Kota Cirebon, Kesambi, Sunyaragi	48.780.436,00	90.750.000,00	0,00	
				2.23.03.2.02 P engembangan Koleksi Budaya Etnis Nusantara yang Ditemukan oleh Pemerintah Daerah Kabup aten/Kota	Jumlah Koleksi Budaya Etnis Nusantara yang diolah dan dilakukan penyiangan oleh Perpustakaan Daerah Tingkat Kabupaten/Kota	30 Eksemplar	2.23.03.2.02.0004 Pengolahan dan Penyiangan Koleksi Budaya Etnis Nusantara	Jumlah budaya Etnis Nusantara yang di telusuri	3 kali	Kota Cirebon, Kesambi, Sunyaragi	17.121.977,00	63.525.000,00	0,00	
	2.24 URUSAN PEMERINTAHAN BIDANG KEARSIPAN													
	2.24.01 PROGRAM PENUNJANG URUSAN PEMERINTAHAN DAERAH KABUP ATEN/KOTA	Indeks Kepuasan Masyarakat terhadap Kinerja Dispusip	75 Poin											
				2.24.01.2.01 Perencanaan, Penganggaran, dan Evaluasi Kinerja Perangkat Daerah	Jumlah Dokumen Perencanaan Perangkat Daerah	5 Dokumen	2.24.01.2.01.0001 Penyusunan Dokumen Perencanaan Perangkat Daerah	Dokumen Hasil Perencanaan, Penganggaran, dan Evaluasi Kinerja Perangkat Daerah	7 Jenis	Kota Cirebon, Semua Kecamatan, Semua Kel/Desa Kota Cirebon, Kesambi, Sunyaragi	9.983.076,00	72.652.901,00	0,00	

No	PROGRAM			KEGIATAN			SUB KEGIATAN				PLAFON ANGGARAN SEMENTARA (Rp)	PRAKIRAAN MAJU		KET
	Program	Indikator Kinerja		Kegiatan	Indikator Kinerja		Sub Kegiatan	Indikator Kinerja		Lokasi Sub Kegiatan		N+1	N+2	
		Hasil Program	Target Capaian		Keluaran Kegiatan	Target Capaian		Keluaran Sub Kegiatan	Target Capaian					
				2.24.01.2.01 Perencanaan, Penganggaran, dan Evaluasi Kinerja Perangkat Daerah	Jumlah Dokumen RKA-SKPD dan Laporan Hasil Koordinasi Penyusunan Dokumen RKA-SKPD	1 Dokumen	2.24.01.2.01.0002 Koordinasi dan Penyusunan Dokumen RKA-SKPD	Dokumen Hasil Perencanaan, Penganggaran, dan Evaluasi Kinerja Perangkat Daerah	7 Jenis	Kota Cirebon, Kesambi, Sunyaragi	4.756.726,00	5.232.427,00	0,00	
				2.24.01.2.01 Perencanaan, Penganggaran, dan Evaluasi Kinerja Perangkat Daerah	Jumlah Dokumen Perubahan RKA-SKPD dan Laporan Hasil Koordinasi Penyusunan Dokumen Perubahan RKA-SKPD	1 Dokumen	2.24.01.2.01.0003 Koordinasi dan Penyusunan Dokumen Perubahan RKA-SKPD	Dokumen Hasil Perencanaan, Penganggaran, dan Evaluasi Kinerja Perangkat Daerah	7 Jenis	Kota Cirebon, Kesambi, Sunyaragi	4.756.726,00	5.232.427,00	0,00	
				2.24.01.2.01 Perencanaan, Penganggaran, dan Evaluasi Kinerja Perangkat Daerah	Jumlah Dokumen DPA-SKPD dan Laporan Hasil Koordinasi Penyusunan Dokumen DPA-SKPD	1 Dokumen	2.24.01.2.01.0004 Koordinasi dan Penyusunan DPA-SKPD	Dokumen Hasil Perencanaan, Penganggaran, dan Evaluasi Kinerja Perangkat Daerah	7 Jenis	Kota Cirebon, Kesambi, Sunyaragi	4.756.726,00	5.232.427,00	0,00	
				2.24.01.2.01 Perencanaan, Penganggaran, dan Evaluasi Kinerja Perangkat Daerah	Jumlah Dokumen Perubahan DPA-SKPD dan Laporan Hasil Koordinasi Penyusunan Dokumen Perubahan DPA-SKPD	1 Dokumen	2.24.01.2.01.0005 Koordinasi dan Penyusunan Perubahan DPA- SKPD	Dokumen Hasil Perencanaan, Penganggaran, dan Evaluasi Kinerja Perangkat Daerah	7 Jenis	Kota Cirebon, Kesambi, Sunyaragi	2.026.502,00	3.071.537,00	0,00	
				2.24.01.2.01 Perencanaan, Penganggaran, dan Evaluasi Kinerja Perangkat Daerah	Jumlah Laporan Capaian Kinerja dan Ikhtisar Realisasi Kinerja SKPD dan Laporan Hasil Koordinasi Penyusunan Laporan Capaian Kinerja dan Ikhtisar Realisasi Kinerja SKPD	4 Laporan	2.24.01.2.01.0006 Koordinasi dan Penyusunan Laporan Capaian Kinerja dan Ikhtisar Realisasi Kinerja SKPD	Dokumen Hasil Perencanaan, Penganggaran, dan Evaluasi Kinerja Perangkat Daerah	7 Jenis	Kota Cirebon, Kesambi, Sunyaragi	5.000.080,00	5.574.547,00	0,00	
				2.24.01.2.01 Perencanaan, Penganggaran, dan Evaluasi Kinerja Perangkat Daerah	Jumlah Laporan Evaluasi Kinerja Perangkat Daerah	4 Laporan	2.24.01.2.01.0007 Evaluasi Kinerja Perangkat Daerah	Dokumen Hasil Perencanaan, Penganggaran, dan Evaluasi Kinerja Perangkat Daerah	7 Jenis	Kota Cirebon, Kesambi, Sunyaragi	19.298.410,00	67.867.492,00	0,00	
				2.24.01.2.02 Administrasi Keuangan Perangkat Daerah	Jumlah Orang yang Menerima Gaji dan Tunjangan ASN	40 Orang/bulan	2.24.01.2.02.0001 Penyediaan Gaji dan Tunjangan ASN	Dokumen Laporan Keuangan Perangkat Daerah	3 Jenis	Kota Cirebon, Kesambi, Sunyaragi	6.988.209.147,00	7.979.219.827,00	0,00	
				2.24.01.2.02 Administrasi Keuangan Perangkat Daerah	Jumlah Laporan Keuangan Akhir Tahun SKPD dan Laporan Hasil Koordinasi Penyusunan Laporan Keuangan Akhir Tahun SKPD	1 Laporan	2.24.01.2.02.0005 Koordinasi dan Penyusunan Laporan Keuangan Akhir Tahun SKPD	Dokumen Laporan Keuangan Perangkat Daerah	3 Jenis	Kota Cirebon, Kesambi, Sunyaragi	10.999.660,00	8.276.291,00	0,00	

No	PROGRAM			KEGIATAN			SUB KEGIATAN				PLAFON ANGGARAN SEMENTARA (Rp)	PRAKIRAAN MAJU		KET
	Program	Indikator Kinerja		Kegiatan	Indikator Kinerja		Sub Kegiatan	Indikator Kinerja		Lokasi Sub Kegiatan		N+1	N+2	
		Hasil Program	Target Capaian		Keluaran Kegiatan	Target Capaian		Keluaran Sub Kegiatan	Target Capaian					
				2.24.01.2.02 Administrasi Keuangan Perangkat Daerah	Jumlah Laporan Keuangan Bulanan/ Triwulanan/ Semesteran SKPD dan Laporan Koordinasi Penyusunan Laporan Keuangan Bulanan/Triwulanan/ Semesteran SKPD	14 Laporan	2.24.01.2.02.0007 Koordinasi dan Penyusunan Laporan Keuangan Bulanan/ Triwulanan/ Semesteran SKPD	Dokumen Laporan Keuangan Perangkat Daerah	3 Jenis	Kota Cirebon, Kesambi, Sunyaragi	8.519.856,00	14.196.417,00	0,00	
				2.24.01.2.03 Administrasi Barang Milik Daerah pada Perangkat Daerah	Jumlah Dokumen Pengamanan Barang Milik Daerah SKPD	1 Dokumen	2.24.01.2.03.0002 Pengamanan Barang Milik Daerah SKPD	Dokumen Administrasi Barang Milik Daerah	1 Jenis	Kota Cirebon, Kesambi, Sunyaragi	45.805.000,00	63.703.963,00	0,00	
				2.24.01.2.05 Administrasi Kepegawaian Perangkat Daerah	Jumlah Paket Pakaian Dinas beserta Atribut Kelengkapan	2 Paket	2.24.01.2.05.0002 Pengadaan Pakaian Dinas beserta Atribut Kelengkapannya	Pegawai yang Mendapatkan Pelayanan Administrasi Kepegawaian	2 Jenis	Kota Cirebon, Kesambi, Sunyaragi	0,00	55.236.500,00	0,00	
				2.24.01.2.06 Administrasi Umum Perangkat Daerah	Jumlah Paket Peralatan dan Perlengkapan Kantor yang Disediakan	1 Paket	2.24.01.2.06.0002 Penyediaan Peralatan dan Perlengkapan Kantor	Dokumen Penyelenggaraan Pelayanan Administrasi Umum	6 Jenis	Kota Cirebon, Kesambi, Sunyaragi	24.472.615,00	56.847.407,00	0,00	
				2.24.01.2.06 Administrasi Umum Perangkat Daerah	Jumlah Paket Bahan Logistik Kantor yang Disediakan	1 Paket	2.24.01.2.06.0004 Penyediaan Bahan Logistik Kantor	Dokumen Penyelenggaraan Pelayanan Administrasi Umum	6 Jenis	Kota Cirebon, Kesambi, Sunyaragi	5.555.640,00	12.723.974,00	0,00	
				2.24.01.2.06 Administrasi Umum Perangkat Daerah	Jumlah Paket Barang Cetakan dan Penggandaan yang Disediakan	1 Paket	2.24.01.2.06.0005 Penyediaan Barang Cetakan dan Penggandaan	Dokumen Penyelenggaraan Pelayanan Administrasi Umum	6 Jenis	Kota Cirebon, Kesambi, Sunyaragi	17.068.833,00	73.517.237,00	0,00	
				2.24.01.2.06 Administrasi Umum Perangkat Daerah	Jumlah Dokumen Bahan Bacaan dan Peraturan Perundang-Undangan yang Disediakan	3 Dokumen	2.24.01.2.06.0006 Penyediaan Bahan Bacaan dan Peraturan Perundang-undangan	Dokumen Penyelenggaraan Pelayanan Administrasi Umum	6 Jenis	Kota Cirebon, Kesambi, Sunyaragi	110.950.000,00	309.773.945,00	0,00	
				2.24.01.2.06 Administrasi Umum Perangkat Daerah	Jumlah Laporan Fasilitasi Kunjungan Tamu	12 Laporan	2.24.01.2.06.0008 Fasilitasi Kunjungan Tamu	Dokumen Penyelenggaraan Pelayanan Administrasi Umum	6 Jenis	Kota Cirebon, Kesambi, Sunyaragi	16.500.000,00	13.975.500,00	0,00	
				2.24.01.2.06 Administrasi Umum Perangkat Daerah	Jumlah Laporan Penyelenggaraan Rapat Koordinasi dan Konsultasi SKPD	12 Laporan	2.24.01.2.06.0009 Penyelenggaraan Rapat Koordinasi dan Konsultasi SKPD	Dokumen Penyelenggaraan Pelayanan Administrasi Umum	6 Jenis	Kota Cirebon, Kesambi, Sunyaragi	343.813.900,00	607.691.443,00	0,00	
				2.24.01.2.07 Pengadaan Barang Milik Daerah Penunjang Urusan Pemerintah Daerah	Jumlah Unit Kendaraan Perorangan Dinas atau Kendaraan Dinas Jabatan yang Disediakan	1 Unit	2.24.01.2.07.0001 Pengadaan Kendaraan Perorangan Dinas atau Kendaraan Dinas Jabatan	Dokumen hasil pengadaan Barang Milik Daerah pada Perangkat Daerah	5 Jenis	Kota Cirebon, Kesambi, Sunyaragi	0,00	726.000.000,00	0,00	

No	PROGRAM			KEGIATAN			SUB KEGIATAN				PLAFON ANGGARAN SEMENTARA (Rp)	PRAKIRAAN MAJU		KET
	Program	Indikator Kinerja		Kegiatan	Indikator Kinerja		Sub Kegiatan	Indikator Kinerja		Lokasi Sub Kegiatan		N+1	N+2	
		Hasil Program	Target Capaian		Keluaran Kegiatan	Target Capaian		Keluaran Sub Kegiatan	Target Capaian					
				2.24.01.2.07 Pengadaan Barang Milik Daerah Penunjang Urusan Pemerintah Daerah	Jumlah Unit Kendaraan Dinas Operasional atau Lapangan yang Disediakan	2 Unit	2.24.01.2.07.0002 Pengadaan Kendaraan Dinas Operasional atau Lapangan	Dokumen hasil pengadaan Barang Milik Daerah pada Perangkat Daerah	5 Jenis	Kota Cirebon, Kesambi, Sunyaragi	0,00	105.000.000,00	0,00	
				2.24.01.2.07 Pengadaan Barang Milik Daerah Penunjang Urusan Pemerintah Daerah	Jumlah Paket Mebel yang Disediakan	1 Unit	2.24.01.2.07.0005 Pengadaan Mebel	Dokumen hasil pengadaan Barang Milik Daerah pada Perangkat Daerah	5 Jenis	Kota Cirebon, Kesambi, Sunyaragi	0,00	33.275.000,00	0,00	
				2.24.01.2.07 Pengadaan Barang Milik Daerah Penunjang Urusan Pemerintah Daerah	Jumlah Unit Sarana dan Prasarana Gedung Kantor atau Bangunan Lainnya yang Disediakan	3 Unit	2.24.01.2.07.0010 Pengadaan Sarana dan Prasarana Gedung Kantor atau Bangunan Lainnya	Dokumen hasil pengadaan Barang Milik Daerah pada Perangkat Daerah	5 Jenis	Kota Cirebon, Kesambi, Sunyaragi	26.120.478,00	104.611.548,00	0,00	
				2.24.01.2.07 Pengadaan Barang Milik Daerah Penunjang Urusan Pemerintah Daerah	Jumlah Unit Sarana dan Prasarana Pendukung Gedung Kantor atau Bangunan Lainnya yang Disediakan	4 Unit	2.24.01.2.07.0011 Pengadaan Sarana dan Prasarana Pendukung Gedung Kantor atau Bangunan Lainnya	Dokumen hasil pengadaan Barang Milik Daerah pada Perangkat Daerah	5 Jenis	Kota Cirebon, Kesambi, Sunyaragi	3.272.496,00	33.103.168,00	0,00	
				2.24.01.2.08 Penyediaan Jasa Penunjang Urusan Pemerintahan Daerah	Jumlah Laporan Penyediaan Jasa Surat Menyurat	1 Laporan	2.24.01.2.08.0001 Penyediaan Jasa Surat Menyurat	Dokumen penyediaan jasa penunjang urusan pemerintahan daerah pada Perangkat daerah	3 Jenis	Kota Cirebon, Kesambi, Sunyaragi	5.496.000,00	6.050.000,00	0,00	
				2.24.01.2.08 Penyediaan Jasa Penunjang Urusan Pemerintahan Daerah	Jumlah Laporan Penyediaan Jasa Komunikasi, Sumber Daya Air dan Listrik yang Disediakan	12 Laporan	2.24.01.2.08.0002 Penyediaan Jasa Komunikasi, Sumber Daya Air dan Listrik	Dokumen penyediaan jasa penunjang urusan pemerintahan daerah pada Perangkat daerah	3 Jenis	Kota Cirebon, Kesambi, Sunyaragi	263.264.000,00	363.000.000,00	0,00	
				2.24.01.2.08 Penyediaan Jasa Penunjang Urusan Pemerintahan Daerah	Jumlah Laporan Penyediaan Jasa Pelayanan Umum Kantor yang Disediakan	2 Laporan	2.24.01.2.08.0004 Penyediaan Jasa Pelayanan Umum Kantor	Dokumen penyediaan jasa penunjang urusan pemerintahan daerah pada Perangkat daerah	3 Jenis	Kota Cirebon, Kesambi, Sunyaragi	637.906.000,00	727.397.666,00	0,00	
				2.24.01.2.09 Pemeliharaan Barang Milik Daerah Penunjang Urusan Pemerintahan Daerah	Jumlah Kendaraan Perorangan Dinas atau Kendaraan Dinas Jabatan yang Dipelihara dan dibayarkan Pajaknya	1 Unit	2.24.01.2.09.0001 Penyediaan Jasa Pemeliharaan, Biaya Pemeliharaan, dan Pajak Kendaraan Perorangan Dinas atau Kendaraan Dinas Jabatan	Dokumen hasil pemeliharaan Barang Milik Daerah pada Perangkat Daerah	6 Jenis	Kota Cirebon, Kesambi, Sunyaragi	47.528.160,00	68.414.111,00	0,00	

No	PROGRAM			KEGIATAN			SUB KEGIATAN				PLAFON ANGGARAN SEMENTARA (Rp)	PRAKIRAAN MAJU		KET
	Program	Indikator Kinerja		Kegiatan	Indikator Kinerja		Sub Kegiatan	Indikator Kinerja		Lokasi Sub Kegiatan		N+1	N+2	
		Hasil Program	Target Capaian		Keluaran Kegiatan	Target Capaian		Keluaran Sub Kegiatan	Target Capaian					
				2.24.01.2.09 Pemeliharaan Barang Milik Daerah Penunjang Urusan Pemerintahan Daerah	Jumlah Kendaraan Dinas Operasional atau Lapangan yang Dipelihara dan dibayarkan Pajak dan Perizinannya	20 Unit	2.24.01.2.09.0002 Penyediaan Jasa Pemeliharaan, Biaya Pemeliharaan, Pajak dan Perizinan Kendaraan Dinas Operasional atau Lapangan	Dokumen hasil pemeliharaan Barang Milik Daerah pada Perangkat Daerah	6 Jenis	Kota Cirebon, Kesambi, Sunyaragi	322.359.552,00	451.758.956,00	0,00	
				2.24.01.2.09 Pemeliharaan Barang Milik Daerah Penunjang Urusan Pemerintahan Daerah	Jumlah Mebel yang Dipelihara	5 Unit	2.24.01.2.09.0005 Pemeliharaan Mebel	Dokumen hasil pemeliharaan Barang Milik Daerah pada Perangkat Daerah	6 Jenis	Kota Cirebon, Kesambi, Sunyaragi	12.748.706,00	33.607.750,00	0,00	
				2.24.01.2.09 Pemeliharaan Barang Milik Daerah Penunjang Urusan Pemerintahan Daerah	Jumlah Gedung Kantor dan Bangunan Lainnya yang Dipelihara/Direhabilitasi	2 Unit	2.24.01.2.09.0009 Pemeliharaan/Rehabilitasi Gedung Kantor dan Bangunan Lainnya	Dokumen hasil pemeliharaan Barang Milik Daerah pada Perangkat Daerah	6 Jenis	Kota Cirebon, Kesambi, Sunyaragi	24.996.408,00	134.023.102,00	0,00	
				2.24.01.2.09 Pemeliharaan Barang Milik Daerah Penunjang Urusan Pemerintahan Daerah	Jumlah Sarana dan Prasarana Gedung Kantor atau Bangunan Lainnya yang Dipelihara/Direhabilitasi	39 Unit	2.24.01.2.09.0010 Pemeliharaan/Rehabilitasi Sarana dan Prasarana Gedung Kantor atau Bangunan Lainnya	Dokumen hasil pemeliharaan Barang Milik Daerah pada Perangkat Daerah	6 Jenis	Kota Cirebon, Kesambi, Sunyaragi	24.904.000,00	45.403.072,00	0,00	
				2.24.01.2.09 Pemeliharaan Barang Milik Daerah Penunjang Urusan Pemerintahan Daerah	Jumlah Sarana dan Prasarana Pendukung Gedung Kantor atau Bangunan Lainnya yang Dipelihara/Direhabilitasi	4 Unit	2.24.01.2.09.0011 Pemeliharaan/Rehabilitasi Sarana dan Prasarana Pendukung Gedung Kantor atau Bangunan Lainnya	Dokumen hasil pemeliharaan Barang Milik Daerah pada Perangkat Daerah	6 Jenis	Kota Cirebon, Kesambi, Sunyaragi	10.975.000,00	31.616.786,00	0,00	
	2.24.02 PROGRAM PENGELOLAAN ARSIP	Persentase arsip yang dikelola sesuai standar nasional	85,00 Persen											
				2.24.02.2.01 Pengelolaan Arsip Dinamis Daerah Kabupaten/Kota	Jumlah Naskah Dinas yang Diciptakan dan Digunakan	100 Berkas	2.24.02.2.01.0001 Penciptaan dan Penggunaan Arsip Dinamis	Terwujudnya tertib arsip instansi Pemerintah	32 Perangkat Daerah	Kota Cirebon, Kesambi, Sunyaragi	59.999.940,00	91.106.844,00	0,00	
				2.24.02.2.01 Pengelolaan Arsip Dinamis Daerah Kabupaten/Kota	Jumlah Naskah Dinas yang Dilakukan Pemeliharaan dan Penyusutan	50 Berkas	2.24.02.2.01.0002 Pemeliharaan dan Penyusutan Arsip Dinamis	Terwujudnya tertib arsip instansi Pemerintah	32 Perangkat Daerah	Kota Cirebon, Kesambi, Sunyaragi	44.153.198,00	85.725.742,00	0,00	
				2.24.02.2.01 Pengelolaan Arsip Dinamis Daerah Kabupaten/Kota	Jumlah Laporan Hasil Pengawasan Arsip Dinamis Kewenangan Kabupaten/Kota	32 Laporan	2.24.02.2.01.0003 Pengawasan Arsip Dinamis Kewenangan Kabupaten/Kota	Terwujudnya tertib arsip instansi Pemerintah	32 Perangkat Daerah	Kota Cirebon, Kesambi, Sunyaragi	0,00	60.500.000,00	0,00	

No	PROGRAM			KEGIATAN			SUB KEGIATAN				PLAFON ANGGARAN SEMENTARA (Rp)	PRAKIRAAN MAJU		KET
	Program	Indikator Kinerja		Kegiatan	Indikator Kinerja		Sub Kegiatan	Indikator Kinerja		Lokasi Sub Kegiatan		N+1	N+2	
		Hasil Program	Target Capaian		Keluaran Kegiatan	Target Capaian		Keluaran Sub Kegiatan	Target Capaian					
				2.24.02.2.02 Pengelolaan Arsip Statis Daerah Kabupaten/Kota	Jumlah Salinan Otentik Naskah Asli Arsip Terjaga yang Dikumpulkan dan Disampaikan kepada ANRI	10 Arsip	2.24.02.2.02.0001 Pengumpulan dan Penyampaian Salinan Otentik Naskah Asli Arsip Terjaga kepada ANRI	Jenis Arsip yang terkelola	2 Jenis Arsip	Kota Cirebon, Kesambi, Sunyaragi	0,00	60.500.000,00	0,00	
				2.24.02.2.02 Pengelolaan Arsip Statis Daerah Kabupaten/Kota	Jumlah Arsip Statis yang Dilakukan Akusisi, Pengolahan, Preservasi dan Akses Arsip Statis	100 Arsip	2.24.02.2.02.0004 Akuisisi, Pengolahan, Preservasi, dan Akses Arsip Statis	Jenis Arsip yang terkelola	2 Jenis Arsip	Kota Cirebon, Kesambi, Sunyaragi	113.594.848,00	106.088.604,00	0,00	
				2.24.02.2.03 Pengelolaan Simpul Jaringan Informasi Kearsipan Nasional Tingkat Kabupaten/Kota	Jumlah Layanan Penyediaan Informasi, Akses dan Layanan Kearsipan Tingkat Daerah Kabupaten/Kota Melalui JIKN	32 Pengguna	2.24.02.2.03.0001 Penyediaan Informasi, Akses dan Layanan Kearsipan Tingkat Daerah Kabupaten/Kota Melalui JIKN	Rata-rata Nilai LAKI Kota Cirebon	70 Poin	Kota Cirebon, Kesambi, Sunyaragi	51.246.751,00	110.123.318,00	0,00	
				2.24.02.2.03 Pengelolaan Simpul Jaringan Informasi Kearsipan Nasional Tingkat Kabupaten/Kota	Jumlah Laporan Hasil Pemberdayaan Kapasitas Unit Kearsipan dan Lembaga Kearsipan Daerah Kabupaten/Kota	1 Laporan	2.24.02.2.03.0002 Pemberdayaan Kapasitas Unit Kearsipan dan Lembaga Kearsipan Daerah Kabupaten/Kota	Rata-rata Nilai LAKI Kota Cirebon	70 Poin	Kota Cirebon, Kesambi, Sunyaragi	49.999.878,00	72.275.512,00	0,00	
	2.24.03 PROGRAM PERLINDUNGAN DAN PENYELAMATAN ARSIP	Persentase dokumen arsip yang terselamatkan dan terlindungi	100,00 Persen											
				2.24.03.2.01 Pemusnahan Arsip Dilingkungan Pemerintah Daerah Kabupaten/Kota yang Memiliki Retensi di Bawah 10 (Sepuluh) Tahun	Jumlah Arsip yang Memiliki Retensi Di Bawah 10 Tahun yang Dimusnahkan	10 Berkas	2.24.03.2.01.0003 Pelaksanaan Pemusnahan Arsip yang Memiliki Retensi di Bawah 10 Tahun	Daftar Arsip Usul Musnah	2 PD	Kota Cirebon, Kesambi, Sunyaragi	0,00	31.460.000,00	0,00	
				2.24.03.2.01 Pemusnahan Arsip Dilingkungan Pemerintah Daerah Kabupaten/Kota yang Memiliki Retensi di Bawah 10 (Sepuluh) Tahun	Jumlah Arsip yang Dilakukan Penilaian, Penetapan dan Pelaksanaan Pemusnahan Arsip yang Memiliki Retensi di Bawah 10 (Sepuluh) Tahun	100 Arsip	2.24.03.2.01.0004 Penilaian, Penetapan dan Pelaksanaan Pemusnahan Arsip yang Memiliki Retensi di Bawah 10 (Sepuluh) Tahun	Daftar Arsip Usul Musnah	2 PD	Kota Cirebon, Kesambi, Sunyaragi	13.551.621,00	30.250.000,00	0,00	

No	PROGRAM			KEGIATAN			SUB KEGIATAN				PLAFON ANGGARAN SEMENTARA (Rp)	PRAKIRAAN MAJU		KET
	Program	Indikator Kinerja		Kegiatan	Indikator Kinerja		Sub Kegiatan	Indikator Kinerja		Lokasi Sub Kegiatan		N+1	N+2	
		Hasil Program	Target Capaian		Keluaran Kegiatan	Target Capaian		Keluaran Sub Kegiatan	Target Capaian					
				2.24.03.2.02 Perlindungan dan Penyelamatan Arsip Akibat Bencana yang Berskala Kabupaten/Kota	Jumlah Arsip yang Dilakukan Evakuasi, Identifikasi, Pemulihan dan Penyimpanan Akibat Bencana	50 Arsip	2.24.03.2.02.0001 Evakuasi dan Identifikasi Arsip Akibat Bencana	Arsip yang Terlindungi dan Terselamatkan	100 Berkas	Kota Cirebon, Kesambi, Sunyaragi	39.999.913,00	53.240.000,00	0,00	
				2.24.03.2.02 Perlindungan dan Penyelamatan Arsip Akibat Bencana yang Berskala Kabupaten/Kota	Jumlah Arsip yang Dilakukan Pemulihan dan Penyimpanan Akibat Bencana	25 Arsip	2.24.03.2.02.0002 Pemulihan dan Penyimpanan Arsip Akibat Bencana	Arsip yang Terlindungi dan Terselamatkan	100 Berkas	Kota Cirebon, Kesambi, Sunyaragi	24.999.865,00	31.879.159,00	0,00	
				2.24.03.2.03 Penyelamatan Arsip Perangkat Daerah Kabupaten/Kota yang Digabung dan/atau Dibubarkan, dan Pemekaran Daerah Kecamatan dan Desa/Kelurahan	Jumlah Daftar Arsip yang Dilakukan Pendataan, Penyusunan dan Penilaian serta Penyerahan atau Pemusnahan Arsip bagi Penggabungan Perangkat Daerah Kabupaten/Kota	1 Daftar	2.24.03.2.03.0001 Pendataan, Penyusunan Daftar dan Penilaian serta Penyerahan atau Pemusnahan Arsip bagi Penggabungan Perangkat Daerah Kabupaten/Kota	Terselamatkannya Arsip Perangkat Daerah yang digabung	50 Berkas	Kota Cirebon, Kesambi, Sunyaragi	0,00	30.613.000,00	0,00	
				2.24.03.2.03 Penyelamatan Arsip Perangkat Daerah Kabupaten/Kota yang Digabung dan/atau Dibubarkan, dan Pemekaran Daerah Kecamatan dan Desa/Kelurahan	Jumlah Arsip yang Dilakukan Pendataan, Penyusunan Daftar dan Penilaian serta Penyerahan atau Pemusnahan Arsip bagi Pembubaran Perangkat Daerah Kabupaten/Kota	100 Arsip	2.24.03.2.03.0002 Pendataan, Penyusunan Daftar dan Penilaian serta Penyerahan atau Pemusnahan Arsip bagi Pembubaran Perangkat Daerah Kabupaten/Kota	Terselamatkannya Arsip Perangkat Daerah yang digabung	50 Berkas	Kota Cirebon, Kesambi, Sunyaragi	0,00	31.097.000,00	0,00	
				2.24.03.2.04 Autentikasi Arsip Statis dan Arsip Hasil Alih Media Kabupaten/Kota	Jumlah Daftar Autentisitas Arsip Sesuai Persyaratan Penjaminan Keabsahan Arsip yang Dinilai dan Ditetapkan	5 Arsip	2.24.03.2.04.0001 Penilaian dan Penetapan Autentisitas Arsip Statis Sesuai Persyaratan Penjaminan Keabsahan Arsip	Terautentikasi arsip dan arsip hasil alih media	5 Arsip	Kota Cirebon, Kesambi, Sunyaragi	15.999.932,00	66.550.000,00	0,00	
				2.24.03.2.04 Autentikasi Arsip Statis dan Arsip Hasil Alih Media Kabupaten/Kota	Jumlah Daftar Arsip yang Dilakukan Penilaian dan Penetapan Alih Media Sesuai Persyaratan Penjaminan Keabsahan Arsip	5 Arsip	2.24.03.2.04.0002 Penilaian dan Penetapan Hasil Alih Media Sesuai Persyaratan Penjaminan Keabsahan Arsip	Terautentikasi arsip dan arsip hasil alih media	5 Arsip	Kota Cirebon, Kesambi, Sunyaragi	29.999.740,00	66.550.000,00	0,00	

No	PROGRAM			KEGIATAN			SUB KEGIATAN				PLAFON ANGGARAN SEMENTARA (Rp)	PRAKIRAAN MAJU		KET
	Program	Indikator Kinerja		Kegiatan	Indikator Kinerja		Sub Kegiatan	Indikator Kinerja		Lokasi Sub Kegiatan		N+1	N+2	
		Hasil Program	Target Capaian		Keluaran Kegiatan	Target Capaian		Keluaran Sub Kegiatan	Target Capaian					
				2.24.03.2.05 Pencarian Arsip Statis Kabupaten/Kota yang Dinyatakan Hilang	Jumlah Daftar Autentisitas Arsip Statis yang Dinyatakan Hilang yang Dinilai dan Ditetapkan	1 Arsip	2.24.03.2.05.0001 Penilaian dan Penetapan Autentisitas Arsip Statis yang Dinyatakan Hilang	Ditemukannya Arsip yang hilang	2 Arsip	Kota Cirebon, Kesambi, Sunyaragi	0,00	32.065.000,00	0,00	
				2.24.03.2.05 Pencarian Arsip Statis Kabupaten/Kota yang Dinyatakan Hilang	Jumlah Daftar Arsip yang Dilakukan Penilaian dan Penetapan Hasil Alih Media yang Dinyatakan Hilang	1 Arsip	2.24.03.2.05.0002 Evaluasi dan Penetapan Hasil Alih Media yang Dinyatakan Hilang	Ditemukannya Arsip yang hilang	2 Arsip	Kota Cirebon, Kesambi, Sunyaragi	0,00	30.855.000,00	0,00	
				2.24.03.2.05 Pencarian Arsip Statis Kabupaten/Kota yang Dinyatakan Hilang	Jumlah Daftar Pencarian Arsip (DPA) yang Dilakukan Penetapan dan Pengumuman	1 Arsip	2.24.03.2.05.0003 Penetapan dan Pengumuman Daftar Pencarian Arsip (DPA)	Ditemukannya Arsip yang hilang	2 Arsip	Kota Cirebon, Kesambi, Sunyaragi	0,00	31.877.467,00	0,00	
	2.24.04 PROGRAM PERIZINAN PENGGUNAAN ARSIP	Persentase perizinan dan penggunaan arsip bersifat tertutup yang terlayani	100,00 Persen											
				2.24.04.2.01 Pelayanan Izin Penggunaan Arsip yang Bersifat Tertutup di Kabupaten/Kota	Jumlah SOP Penggunaan Arsip yang Bersifat Tertutup yang Disusun dan Ditetapkan	1 SOP	2.24.04.2.01.0003 Penyusunan dan Penetapan SOP Penggunaan Arsip yang Bersifat Tertutup	Persentase Pengguna Arsip tertutup yang sesuai SOP	100,00 Persen	Kota Cirebon, Kesambi, Sunyaragi	0,00	60.500.000,00	0,00	
				2.24.04.2.01 Pelayanan Izin Penggunaan Arsip yang Bersifat Tertutup di Kabupaten/Kota	Jumlah Daftar Arsip Hasil Penyediaan Daftar dan Penetapan Izin Penggunaan Arsip yang Bersifat Tertutup	1 Arsip	2.24.04.2.01.0004 Penyediaan Daftar dan Penetapan Izin Penggunaan Arsip yang Bersifat Tertutup	Persentase Pengguna Arsip tertutup yang sesuai SOP	100,00 Persen	Kota Cirebon, Kesambi, Sunyaragi	0,00	60.500.000,00	0,00	
	2.13 URUSAN PEMERINTAHAN BIDANG PEMBERDAYAAN MASYARAKAT DAN DESA													
	2.13.04 PROGRAM ADMINISTRASI PEMERINTAHAN DESA	Persentase kelurahan di Kota Cirebon yang mengisi data Prodeskel dan Epdeskel tepat waktu	100 Persen											
				2.13.04.2.01 Pembinaan dan Pengawasan Penyelenggaraan Administrasi Pemerintahan Desa	Jumlah Dokumen Profil Desa yang tersusun	2 Dokumen	2.13.04.2.01.0011 Fasilitasi Penyusunan Profil Desa	Jumlah Kelurahan Swasembada/ Lembaga Pemberdayaan Masyarakat di Kota Cirebon yang dibina	9 kelurahan	Kota Cirebon, Kejaksan, Kebonbaru	87.264.524,00	130.896.907,00	0,00	

No	PROGRAM			KEGIATAN			SUB KEGIATAN				PLAFON ANGGARAN SEMENTARA (Rp)	PRAKIRAAN MAJU		KET
	Program	Indikator Kinerja		Kegiatan	Indikator Kinerja		Sub Kegiatan	Indikator Kinerja		Lokasi Sub Kegiatan		N+1	N+2	
		Hasil Program	Target Capaian		Keluaran Kegiatan	Target Capaian		Keluaran Sub Kegiatan	Target Capaian					
				2.13.04.2.01 Pembinaan dan Pengawasan Penyelenggaraan Administrasi Pemerintahan Desa	Jumlah Dokumen Hasil Evaluasi Perkembangan Desa serta Lomba Desa dan Kelurahan	3 Dokumen	2.13.04.2.01.0018 Fasilitasi Evaluasi Perkembangan Desa serta Lomba Desa dan Kelurahan	Jumlah Kelurahan Swasembada/ Lembaga Pemberdayaan Masyarakat di Kota Cirebon yang dibina	9 kelurahan	Kota Cirebon, Kejaksan, Kebonbaru	139.999.525,00	115.762.500,00	0,00	
	2.13.05 PROGRAM PEMBERDAYAAN LEMBAGA KEMASYARAKATAN, LEMBAGA ADAT DAN MASYARAKAT HUKUM ADAT	Persentase Lembaga Kemasyarakatan Kelurahan (LKK) tertib administrasi	80,00 Persen											
				2.13.05.2.01 Pemberdayaan Lembaga Kemasyarakatan yang Bergerak di Bidang Pemberdayaan Desa dan Lembaga Adat Tingkat Daerah Kabupaten/Kota serta Pemberdayaan Masyarakat Hukum Adat yang Masyarakat Pelakunya Hukum Adat yang Sama dalam Daerah Kabupaten/Kota	Jumlah Dokumen Hasil Penataan, Pemberdayaan dan Pendayagunaan Kelembagaan Lembaga Kemasyarakatan Desa/Kelurahan (RT, RW, PKK, Posyandu, LPM, dan Karang Taruna), Lembaga Adat Desa/Kelurahan dan Masyarakat Hukum Adat	3 Dokumen	2.13.05.2.01.0002 Fasilitasi Penataan, Pemberdayaan dan Pendayagunaan Kelembagaan Lembaga Kemasyarakatan Desa/Kelurahan (RT, RW, PKK, Posyandu, LPM, dan Karang Taruna), Lembaga Adat Desa/Kelurahan dan Masyarakat Hukum Adat	Persentase LKK terbina	80 persen	Kota Cirebon, Kejaksan, Kebonbaru	52.653.717,00	131.480.919,00	0,00	
				2.13.05.2.01 Pemberdayaan Lembaga Kemasyarakatan yang Bergerak di Bidang Pemberdayaan Desa dan Lembaga Adat Tingkat Daerah Kabupaten/Kota serta Pemberdayaan Masyarakat Hukum Adat yang Masyarakat Pelakunya Hukum Adat yang Sama dalam Daerah Kabupaten/Kota	Jumlah Lembaga Kemasyarakatan Desa/Kelurahan (RT, RW, PKK, Posyandu, LPM, dan Karang Taruna), Lembaga Adat Desa/Kelurahan dan Masyarakat Hukum Adat yang Ditingkatkan Kapasitasnya	1 Lembaga	2.13.05.2.01.0003 Peningkatan Kapasitas Kelembagaan Lembaga Kemasyarakatan Desa/Kelurahan (RT, RW, PKK, Posyandu, LPM, dan Karang Taruna), Lembaga Adat Desa/Kelurahan dan Masyarakat Hukum Adat	Persentase LKK terbina	80 persen	Kota Cirebon, Kejaksan, Kebonbaru	181.997.356,00	220.500.000,00	0,00	

No	PROGRAM			KEGIATAN			SUB KEGIATAN				PLAFON ANGGARAN SEMENTARA (Rp)	PRAKIRAAN MAJU		KET
	Program	Indikator Kinerja		Kegiatan	Indikator Kinerja		Sub Kegiatan	Indikator Kinerja		Lokasi Sub Kegiatan		N+1	N+2	
		Hasil Program	Target Capaian		Keluaran Kegiatan	Target Capaian		Keluaran Sub Kegiatan	Target Capaian					
				2.13.05.2.01 Pemberdayaan Lembaga Kemasyarakatan yang Bergerak di Bidang Pemberdayaan Desa dan Lembaga Adat Tingkat Daerah Kabupaten/Kota serta Pemberdayaan Masyarakat Hukum Adat yang Masyarakat Pelakunya Hukum Adat yang Sama dalam Daerah Kabupaten/Kota	Jumlah Sarana dan Prasarana Kelembagaan Lembaga Kemasyarakatan Desa/Kelurahan (RT, RW, PKK, Posyandu, LPM, dan Karang Taruna), Lembaga Adat Desa/Kelurahan dan Masyarakat Hukum Adat	2 Unit	2.13.05.2.01.0004 Fasilitasi Penyediaan Sarana dan Prasarana Kelembagaan Lembaga Kemasyarakatan Desa/Kelurahan (RT, RW, PKK, Posyandu, LPM, dan Karang Taruna), Lembaga Adat Desa/Kelurahan dan Masyarakat Hukum Adat	Persentase LKK terbina	80 persen	Kota Cirebon, Kejaksan, Kebonbaru	223.999.834,00	441.000.000,00	0,00	
				2.13.05.2.01 Pemberdayaan Lembaga Kemasyarakatan yang Bergerak di Bidang Pemberdayaan Desa dan Lembaga Adat Tingkat Daerah Kabupaten/Kota serta Pemberdayaan Masyarakat Hukum Adat yang Masyarakat Pelakunya Hukum Adat yang Sama dalam Daerah Kabupaten/Kota	Jumlah Laporan Hasil Fasilitasi Pemerintah Desa dalam Pemanfaatan Teknologi Tepat Guna	1 Laporan	2.13.05.2.01.0006 Fasilitasi Pemerintah Desa dalam Pemanfaatan Teknologi Tepat Guna	Persentase LKK terbina	80 persen	Kota Cirebon, Kejaksan, Kebonbaru	73.499.532,00	110.250.000,00	0,00	
				2.13.05.2.01 Pemberdayaan Lembaga Kemasyarakatan yang Bergerak di Bidang Pemberdayaan Desa dan Lembaga Adat Tingkat Daerah Kabupaten/Kota serta Pemberdayaan Masyarakat Hukum Adat yang Masyarakat Pelakunya Hukum Adat yang Sama dalam Daerah Kabupaten/Kota	Jumlah Laporan Hasil Fasilitasi Bulan Bhakti Gotong Royong Masyarakat	1 Laporan	2.13.05.2.01.0007 Fasilitasi Bulan Bhakti Gotong Royong Masyarakat	Persentase LKK terbina	80 persen	Kota Cirebon, Kejaksan, Kebonbaru	36.749.972,00	55.125.000,00	0,00	

No	PROGRAM			KEGIATAN			SUB KEGIATAN				PLAFON ANGGARAN SEMENTARA (Rp)	PRAKIRAAN MAJU		KET
	Program	Indikator Kinerja		Kegiatan	Indikator Kinerja		Sub Kegiatan	Indikator Kinerja		Lokasi Sub Kegiatan		N+1	N+2	
		Hasil Program	Target Capaian		Keluaran Kegiatan	Target Capaian		Keluaran Sub Kegiatan	Target Capaian					
				2.13.05.2.01 Pemberdayaan Lembaga Kemasyarakatan yang Bergerak di Bidang Pemberdayaan Desa dan Lembaga Adat Tingkat Daerah Kabupaten/Kota serta Pemberdayaan Masyarakat Hukum Adat yang Masyarakat Pelakunya Hukum Adat yang Sama dalam Daerah Kabupaten/Kota	Jumlah Dokumen Hasil Fasilitasi Tim Penggerak PKK dalam Penyelenggaraan Gerakan Pemberdayaan Masyarakat dan Kesejahteraan Keluarga	12 Dokumen	2.13.05.2.01.0009 Fasilitasi Tim Penggerak PKK dalam Penyelenggaraan Gerakan Pemberdayaan Masyarakat dan Kesejahteraan Keluarga	Persentase LKK terbina	80 persen	Kota Cirebon, Kejaksan, Kebonbaru	440.999.903,00	661.500.000,00	0,00	
	4.01 SEKRETARIAT DAERAH													
	4.01.01 PROGRAM PENUNJANG URUSAN PEMERINTAHAN DAERAH KABUPATEN/KOTA	Nilai IKM Perangkat Daerah	84,25 poin											
				4.01.01.2.01 Perencanaan, Penganggaran, dan Evaluasi Kinerja Perangkat Daerah	Jumlah Dokumen Perencanaan Perangkat Daerah	2 Dokumen	4.01.01.2.01.0001 Penyusunan Dokumen Perencanaan Perangkat Daerah	Dokumen Perencanaan, Penganggaran, dan Evaluasi Kinerja Perangkat Daerah	7 jenis	Kota Cirebon, Kejaksan, Kebonbaru	76.716.915,00	82.687.500,00	0,00	
				4.01.01.2.01 Perencanaan, Penganggaran, dan Evaluasi Kinerja Perangkat Daerah	Jumlah Dokumen RKA-SKPD dan Laporan Hasil Koordinasi Penyusunan Dokumen RKA-SKPD	1 Dokumen	4.01.01.2.01.0002 Koordinasi dan Penyusunan Dokumen RKA-SKPD	Dokumen Perencanaan, Penganggaran, dan Evaluasi Kinerja Perangkat Daerah	7 jenis	Kota Cirebon, Kejaksan, Kebonbaru	11.024.875,00	16.537.500,00	0,00	
				4.01.01.2.01 Perencanaan, Penganggaran, dan Evaluasi Kinerja Perangkat Daerah	Jumlah Dokumen Perubahan RKA-SKPD dan Laporan Hasil Koordinasi Penyusunan Dokumen Perubahan RKA-SKPD	1 Dokumen	4.01.01.2.01.0003 Koordinasi dan Penyusunan Dokumen Perubahan RKA-SKPD	Dokumen Perencanaan, Penganggaran, dan Evaluasi Kinerja Perangkat Daerah	7 jenis	Kota Cirebon, Kejaksan, Kebonbaru	9.187.425,00	13.781.250,00	0,00	
				4.01.01.2.01 Perencanaan, Penganggaran, dan Evaluasi Kinerja Perangkat Daerah	Jumlah Dokumen DPA-SKPD dan Laporan Hasil Koordinasi Penyusunan Dokumen DPA-SKPD	1 Dokumen	4.01.01.2.01.0004 Koordinasi dan Penyusunan DPA-SKPD	Dokumen Perencanaan, Penganggaran, dan Evaluasi Kinerja Perangkat Daerah	7 jenis	Kota Cirebon, Kejaksan, Kebonbaru	11.024.875,00	16.537.500,00	0,00	

No	PROGRAM			KEGIATAN			SUB KEGIATAN				PLAFON ANGGARAN SEMENTARA (Rp)	PRAKIRAAN MAJU		KET
	Program	Indikator Kinerja		Kegiatan	Indikator Kinerja		Sub Kegiatan	Indikator Kinerja		Lokasi Sub Kegiatan		N+1	N+2	
		Hasil Program	Target Capaian		Keluaran Kegiatan	Target Capaian		Keluaran Sub Kegiatan	Target Capaian					
				4.01.01.2.01 Perencanaan, Penganggaran, dan Evaluasi Kinerja Perangkat Daerah	Jumlah Dokumen Perubahan DPA-SKPD dan Laporan Hasil Koordinasi Penyusunan Dokumen Perubahan DPA-SKPD	1 Dokumen	4.01.01.2.01.0005 Koordinasi dan Penyusunan Perubahan DPA- SKPD	Dokumen Perencanaan, Penganggaran, dan Evaluasi Kinerja Perangkat Daerah	7 jenis	Kota Cirebon, Kejaksan, Kebonbaru	9.187.425,00	13.781.250,00	0,00	
				4.01.01.2.01 Perencanaan, Penganggaran, dan Evaluasi Kinerja Perangkat Daerah	Jumlah Laporan Capaian Kinerja dan Ikhtisar Realisasi Kinerja SKPD dan Laporan Hasil Koordinasi Penyusunan Laporan Capaian Kinerja dan Ikhtisar Realisasi Kinerja SKPD	13 Laporan	4.01.01.2.01.0006 Koordinasi dan Penyusunan Laporan Capaian Kinerja dan Ikhtisar Realisasi Kinerja SKPD	Dokumen Perencanaan, Penganggaran, dan Evaluasi Kinerja Perangkat Daerah	7 jenis	Kota Cirebon, Kejaksan, Kebonbaru	47.774.800,00	71.662.500,00	0,00	
				4.01.01.2.01 Perencanaan, Penganggaran, dan Evaluasi Kinerja Perangkat Daerah	Jumlah Laporan Evaluasi Kinerja Perangkat Daerah	13 Laporan	4.01.01.2.01.0007 Evaluasi Kinerja Perangkat Daerah	Dokumen Perencanaan, Penganggaran, dan Evaluasi Kinerja Perangkat Daerah	7 jenis	Kota Cirebon, Kejaksan, Kebonbaru	38.832.860,00	60.637.500,00	0,00	
				4.01.01.2.02 Administrasi Keuangan Perangkat Daerah	Jumlah Orang yang Menerima Gaji dan Tunjangan ASN	139 Orang/bulan	4.01.01.2.02.0001 Penyediaan Gaji dan Tunjangan ASN	Dokumen Laporan Keuangan Perangkat Daerah	5 jenis	Kota Cirebon, Kejaksan, Kebonbaru	21.438.030.865,00	20.925.000.000,00	0,00	
				4.01.01.2.02 Administrasi Keuangan Perangkat Daerah	Jumlah Dokumen Hasil Penyediaan Administrasi Pelaksanaan Tugas ASN	12 Dokumen	4.01.01.2.02.0002 Penyediaan Administrasi Pelaksanaan Tugas ASN	Dokumen Laporan Keuangan Perangkat Daerah	5 jenis	Kota Cirebon, Kejaksan, Kebonbaru	32.494.516,00	35.000.000,00	0,00	
				4.01.01.2.02 Administrasi Keuangan Perangkat Daerah	Jumlah Dokumen Koordinasi dan Pelaksanaan Akuntansi SKPD	4 Dokumen	4.01.01.2.02.0004 Koordinasi dan Pelaksanaan Akuntansi SKPD	Dokumen Laporan Keuangan Perangkat Daerah	5 jenis	Kota Cirebon, Kejaksan, Kebonbaru	154.173.610,00	200.000.000,00	0,00	
				4.01.01.2.02 Administrasi Keuangan Perangkat Daerah	Jumlah Laporan Keuangan Akhir Tahun SKPD dan Laporan Hasil Koordinasi Penyusunan Laporan Keuangan Akhir Tahun SKPD	2 Laporan	4.01.01.2.02.0005 Koordinasi dan Penyusunan Laporan Keuangan Akhir Tahun SKPD	Dokumen Laporan Keuangan Perangkat Daerah	5 jenis	Kota Cirebon, Kejaksan, Kebonbaru	17.217.220,00	40.000.000,00	0,00	
				4.01.01.2.02 Administrasi Keuangan Perangkat Daerah	Jumlah Laporan Keuangan Bulanan/ Triwulanan/ Semesteran SKPD dan Laporan Koordinasi Penyusunan Laporan Keuangan Bulanan/Triwulanan/ Semesteran SKPD	26 Laporan	4.01.01.2.02.0007 Koordinasi dan Penyusunan Laporan Keuangan Bulanan/ Triwulanan/ Semesteran SKPD	Dokumen Laporan Keuangan Perangkat Daerah	5 jenis	Kota Cirebon, Kejaksan, Kebonbaru	31.609.392,00	50.000.000,00	0,00	

No	PROGRAM			KEGIATAN			SUB KEGIATAN				PLAFON ANGGARAN SEMENTARA (Rp)	PRAKIRAAN MAJU		KET
	Program	Indikator Kinerja		Kegiatan	Indikator Kinerja		Sub Kegiatan	Indikator Kinerja		Lokasi Sub Kegiatan		N+1	N+2	
		Hasil Program	Target Capaian		Keluaran Kegiatan	Target Capaian		Keluaran Sub Kegiatan	Target Capaian					
				4.01.01.2.03 Administrasi Barang Milik Daerah pada Perangkat Daerah	Jumlah Rencana Kebutuhan Barang Milik Daerah SKPD	2 Dokumen	4.01.01.2.03.0001 Penyusunan Perencanaan Kebutuhan Barang Milik Daerah SKPD	Dokumen Administrasi Barang Milik Daerah pada Perangkat Daerah	4 jenis	Kota Cirebon, Kejaksan, Kebonbaru	13.999.955,00	33.075.000,00	0,00	
				4.01.01.2.03 Administrasi Barang Milik Daerah pada Perangkat Daerah	Jumlah Dokumen Pengamanan Barang Milik Daerah SKPD	3 Dokumen	4.01.01.2.03.0002 Pengamanan Barang Milik Daerah SKPD	Dokumen Administrasi Barang Milik Daerah pada Perangkat Daerah	4 jenis	Kota Cirebon, Kejaksan, Kebonbaru	298.611.780,00	320.944.775,00	0,00	
				4.01.01.2.03 Administrasi Barang Milik Daerah pada Perangkat Daerah	Jumlah Laporan Penatausahaan Barang Milik Daerah pada SKPD	6 Laporan	4.01.01.2.03.0006 Penatausahaan Barang Milik Daerah pada SKPD	Dokumen Administrasi Barang Milik Daerah pada Perangkat Daerah	4 jenis	Kota Cirebon, Kejaksan, Kebonbaru	36.750.020,00	55.125.000,00	0,00	
				4.01.01.2.03 Administrasi Barang Milik Daerah pada Perangkat Daerah	Jumlah Dokumen Hasil Pemanfaatan Barang Milik Daerah SKPD	6 Dokumen	4.01.01.2.03.0007 Pemanfaatan Barang Milik Daerah SKPD	Dokumen Administrasi Barang Milik Daerah pada Perangkat Daerah	4 jenis	Kota Cirebon, Kejaksan, Kebonbaru	31.999.950,00	44.100.000,00	0,00	
				4.01.01.2.05 Administrasi Kepegawaian Perangkat Daerah	Jumlah Unit Peningkatan Sarana dan Prasarana Disiplin Pegawai	2 Unit	4.01.01.2.05.0001 Peningkatan Sarana dan Prasarana Disiplin Pegawai	Pegawai yang mendapatkan pelayanan administrasi kepegawaian	125 orang	Kota Cirebon, Kejaksan, Kebonbaru	73.500.000,00	110.250.000,00	0,00	
				4.01.01.2.05 Administrasi Kepegawaian Perangkat Daerah	Jumlah Paket Pakaian Dinas beserta Atribut Kelengkapan	10 Paket	4.01.01.2.05.0002 Pengadaan Pakaian Dinas beserta Atribut Kelengkapannya	Pegawai yang mendapatkan pelayanan administrasi kepegawaian	125 orang	Kota Cirebon, Kejaksan, Kebonbaru	423.520.725,00	771.750.000,00	0,00	
				4.01.01.2.05 Administrasi Kepegawaian Perangkat Daerah	Jumlah Dokumen Monitoring, Evaluasi, dan Penilaian Kinerja Pegawai	4 Dokumen	4.01.01.2.05.0005 Monitoring, Evaluasi, dan Penilaian Kinerja Pegawai	Pegawai yang mendapatkan pelayanan administrasi kepegawaian	125 orang	Kota Cirebon, Kejaksan, Kebonbaru	51.449.865,00	77.175.000,00	0,00	
				4.01.01.2.05 Administrasi Kepegawaian Perangkat Daerah	Jumlah Orang yang Mengikuti Sosialisasi Peraturan Perundang-Undangan	60 Orang	4.01.01.2.05.0010 Sosialisasi Peraturan Perundang-Undangan	Pegawai yang mendapatkan pelayanan administrasi kepegawaian	125 orang	Kota Cirebon, Kejaksan, Kebonbaru	42.559.940,00	33.075.000,00	0,00	
				4.01.01.2.05 Administrasi Kepegawaian Perangkat Daerah	Jumlah Orang yang Mengikuti Bimbingan Teknis Implementasi Peraturan Perundang-Undangan	200 Orang	4.01.01.2.05.0011 Bimbingan Teknis Implementasi Peraturan Perundang-Undangan	Pegawai yang mendapatkan pelayanan administrasi kepegawaian	125 orang	Kota Cirebon, Kejaksan, Kebonbaru	282.287.600,00	661.500.000,00	0,00	
				4.01.01.2.06 Administrasi Umum Perangkat Daerah	Jumlah Paket Komponen Instalasi Listrik/Penerangan Bangunan Kantor yang Disediakan	4 Paket	4.01.01.2.06.0001 Penyediaan Komponen Instalasi Listrik/Penerangan Bangunan Kantor	Dokumen Penyelenggaraan Administrasi Umum Perangkat Daerah	9 jenis	Kota Cirebon, Kejaksan, Kebonbaru	130.000.376,00	165.375.000,00	0,00	
				4.01.01.2.06 Administrasi Umum Perangkat Daerah	Jumlah Paket Peralatan dan Perlengkapan Kantor yang Disediakan	7 Paket	4.01.01.2.06.0002 Penyediaan Peralatan dan Perlengkapan Kantor	Dokumen Penyelenggaraan Administrasi Umum Perangkat Daerah	9 jenis	Kota Cirebon, Kejaksan, Kebonbaru	729.972.110,00	661.500.000,00	0,00	

No	PROGRAM			KEGIATAN			SUB KEGIATAN				PLAFON ANGGARAN SEMENTARA (Rp)	PRAKIRAAN MAJU		KET
	Program	Indikator Kinerja		Kegiatan	Indikator Kinerja		Sub Kegiatan	Indikator Kinerja		Lokasi Sub Kegiatan		N+1	N+2	
		Hasil Program	Target Capaian		Keluaran Kegiatan	Target Capaian		Keluaran Sub Kegiatan	Target Capaian					
				4.01.01.2.06 Administrasi Umum Perangkat Daerah	Jumlah Paket Peralatan Rumah Tangga yang Disediakan	5 Paket	4.01.01.2.06.0003 Penyediaan Peralatan Rumah Tangga	Dokumen Penyelenggaraan Administrasi Umum Perangkat Daerah	9 jenis	Kota Cirebon, Kejaksan, Kebonbaru	323.013.332,00	441.000.000,00	0,00	
				4.01.01.2.06 Administrasi Umum Perangkat Daerah	Jumlah Paket Bahan Logistik Kantor yang Disediakan	6 Paket	4.01.01.2.06.0004 Penyediaan Bahan Logistik Kantor	Dokumen Penyelenggaraan Administrasi Umum Perangkat Daerah	9 jenis	Kota Cirebon, Kejaksan, Kebonbaru	227.768.480,00	330.750.000,00	0,00	
				4.01.01.2.06 Administrasi Umum Perangkat Daerah	Jumlah Paket Barang Cetakan dan Penggandaan yang Disediakan	2 Paket	4.01.01.2.06.0005 Penyediaan Barang Cetakan dan Penggandaan	Dokumen Penyelenggaraan Administrasi Umum Perangkat Daerah	9 jenis	Kota Cirebon, Kejaksan, Kebonbaru	115.924.901,00	165.375.000,00	0,00	
				4.01.01.2.06 Administrasi Umum Perangkat Daerah	Jumlah Dokumen Bahan Bacaan dan Peraturan Perundang-Undangan yang Disediakan	29 Dokumen	4.01.01.2.06.0006 Penyediaan Bahan Bacaan dan Peraturan Perundang-undangan	Dokumen Penyelenggaraan Administrasi Umum Perangkat Daerah	9 jenis	Kota Cirebon, Kejaksan, Kebonbaru	249.316.875,00	297.675.000,00	0,00	
				4.01.01.2.06 Administrasi Umum Perangkat Daerah	Jumlah Laporan Fasilitasi Kunjungan Tamu	12 Laporan	4.01.01.2.06.0008 Fasilitasi Kunjungan Tamu	Dokumen Penyelenggaraan Administrasi Umum Perangkat Daerah	9 jenis	Kota Cirebon, Kejaksan, Kebonbaru	3.979.100.750,00	2.094.750.000,00	0,00	
				4.01.01.2.06 Administrasi Umum Perangkat Daerah	Jumlah Laporan Penyelenggaraan Rapat Koordinasi dan Konsultasi SKPD	12 Laporan	4.01.01.2.06.0009 Penyelenggaraan Rapat Koordinasi dan Konsultasi SKPD	Dokumen Penyelenggaraan Administrasi Umum Perangkat Daerah	9 jenis	Kota Cirebon, Kejaksan, Kebonbaru	1.949.999.775,00	1.874.250.000,00	0,00	
				4.01.01.2.06 Administrasi Umum Perangkat Daerah	Jumlah Dokumen Penatausahaan Arsip Dinamis pada SKPD	1 Dokumen	4.01.01.2.06.0010 Penatausahaan Arsip Dinamis pada SKPD	Dokumen Penyelenggaraan Administrasi Umum Perangkat Daerah	9 jenis	Kota Cirebon, Kejaksan, Kebonbaru	58.107.125,00	88.200.000,00	0,00	
				4.01.01.2.07 Pengadaan Barang Milik Daerah Penunjang Urusan Pemerintah Daerah	Jumlah Unit Kendaraan Perorangan Dinas atau Kendaraan Dinas Jabatan yang Disediakan	3 Unit	4.01.01.2.07.0001 Pengadaan Kendaraan Perorangan Dinas atau Kendaraan Dinas Jabatan	Dokumen Hasil Pengadaan Barang Milik Daerah pada Perangkat Daerah	5 jenis	Kota Cirebon, Kejaksan, Kebonbaru	2.610.399.017,00	2.500.000.000,00	0,00	
				4.01.01.2.07 Pengadaan Barang Milik Daerah Penunjang Urusan Pemerintah Daerah	Jumlah Unit Kendaraan Dinas Operasional atau Lapangan yang Disediakan	0 Unit	4.01.01.2.07.0002 Pengadaan Kendaraan Dinas Operasional atau Lapangan	Dokumen Hasil Pengadaan Barang Milik Daerah pada Perangkat Daerah	5 jenis	Kota Cirebon, Kejaksan, Kebonbaru	0,00	141.437.500,00	0,00	
				4.01.01.2.07 Pengadaan Barang Milik Daerah Penunjang Urusan Pemerintah Daerah	Jumlah Paket Mebel yang Disediakan	156 Unit	4.01.01.2.07.0005 Pengadaan Mebel	Dokumen Hasil Pengadaan Barang Milik Daerah pada Perangkat Daerah	5 jenis	Kota Cirebon, Kejaksan, Kebonbaru	479.792.957,00	800.000.000,00	0,00	

No	PROGRAM			KEGIATAN			SUB KEGIATAN				PLAFON ANGGARAN SEMENTARA (Rp)	PRAKIRAAN MAJU		KET
	Program	Indikator Kinerja		Kegiatan	Indikator Kinerja		Sub Kegiatan	Indikator Kinerja		Lokasi Sub Kegiatan		N+1	N+2	
		Hasil Program	Target Capaian		Keluaran Kegiatan	Target Capaian		Keluaran Sub Kegiatan	Target Capaian					
				4.01.01.2.07 Pengadaan Barang Milik Daerah Penunjang Urusan Pemerintah Daerah	Jumlah Unit Peralatan dan Mesin Lainnya yang Disediakan	63 Unit	4.01.01.2.07.0006 Pengadaan Peralatan dan Mesin Lainnya	Dokumen Hasil Pengadaan Barang Milik Daerah pada Perangkat Daerah	5 jenis	Kota Cirebon, Kejaksan, Kebonbaru	447.577.240,00	900.000.000,00	0,00	
				4.01.01.2.07 Pengadaan Barang Milik Daerah Penunjang Urusan Pemerintah Daerah	Jumlah Unit Aset Tetap Lainnya yang Disediakan	23 Unit	4.01.01.2.07.0007 Pengadaan Aset Tetap Lainnya	Dokumen Hasil Pengadaan Barang Milik Daerah pada Perangkat Daerah	5 jenis	Kota Cirebon, Kejaksan, Kebonbaru	245.261.955,00	400.000.000,00	0,00	
				4.01.01.2.08 Penyediaan Jasa Penunjang Urusan Pemerintahan Daerah	Jumlah Laporan Penyediaan Jasa Komunikasi, Sumber Daya Air dan Listrik yang Disediakan	49 Laporan	4.01.01.2.08.0002 Penyediaan Jasa Komunikasi, Sumber Daya Air dan Listrik	Dokumen Penyediaan Jasa Penunjang Urusan Pemerintahan Daerah pada Perangkat Daerah	2 jenis	Kota Cirebon, Kejaksan, Kebonbaru	2.748.335.800,00	3.117.923.830,00	0,00	
				4.01.01.2.08 Penyediaan Jasa Penunjang Urusan Pemerintahan Daerah	Jumlah Laporan Penyediaan Jasa Pelayanan Umum Kantor yang Disediakan	3 Laporan	4.01.01.2.08.0004 Penyediaan Jasa Pelayanan Umum Kantor	Dokumen Penyediaan Jasa Penunjang Urusan Pemerintahan Daerah pada Perangkat Daerah	2 jenis	Kota Cirebon, Kejaksan, Kebonbaru	7.172.910.892,00	7.717.500.000,00	0,00	
				4.01.01.2.09 Pemeliharaan Barang Milik Daerah Penunjang Urusan Pemerintahan Daerah	Jumlah Kendaraan Perorangan Dinas atau Kendaraan Dinas Jabatan yang Dipelihara dan dibayarkan Pajaknya	48 Unit	4.01.01.2.09.0001 Penyediaan Jasa Pemeliharaan, Biaya Pemeliharaan, dan Pajak Kendaraan Perorangan Dinas atau Kendaraan Dinas Jabatan	Dokumen Hasil Pemeliharaan Barang Milik Daerah pada Perangkat Daerah	5 jenis	Kota Cirebon, Kejaksan, Kebonbaru	1.181.551.950,00	1.653.750.000,00	0,00	
				4.01.01.2.09 Pemeliharaan Barang Milik Daerah Penunjang Urusan Pemerintahan Daerah	Jumlah Kendaraan Dinas Operasional atau Lapangan yang Dipelihara dan dibayarkan Pajak dan Perizinannya	34 Unit	4.01.01.2.09.0002 Penyediaan Jasa Pemeliharaan, Biaya Pemeliharaan, Pajak dan Perizinan Kendaraan Dinas Operasional atau Lapangan	Dokumen Hasil Pemeliharaan Barang Milik Daerah pada Perangkat Daerah	5 jenis	Kota Cirebon, Kejaksan, Kebonbaru	515.449.000,00	771.750.000,00	0,00	
				4.01.01.2.09 Pemeliharaan Barang Milik Daerah Penunjang Urusan Pemerintahan Daerah	Jumlah Mebel yang Dipelihara	35 Unit	4.01.01.2.09.0005 Pemeliharaan Mebel	Dokumen Hasil Pemeliharaan Barang Milik Daerah pada Perangkat Daerah	5 jenis	Kota Cirebon, Kejaksan, Kebonbaru	14.213.700,00	21.561.912,00	0,00	
				4.01.01.2.09 Pemeliharaan Barang Milik Daerah Penunjang Urusan Pemerintahan Daerah	Jumlah Peralatan dan Mesin Lainnya yang Dipelihara	485 Unit	4.01.01.2.09.0006 Pemeliharaan Peralatan dan Mesin Lainnya	Dokumen Hasil Pemeliharaan Barang Milik Daerah pada Perangkat Daerah	5 jenis	Kota Cirebon, Kejaksan, Kebonbaru	609.561.965,00	738.675.000,00	0,00	

No	PROGRAM			KEGIATAN			SUB KEGIATAN				PLAFON ANGGARAN SEMENTARA (Rp)	PRAKIRAAN MAJU		KET
	Program	Indikator Kinerja		Kegiatan	Indikator Kinerja		Sub Kegiatan	Indikator Kinerja		Lokasi Sub Kegiatan		N+1	N+2	
		Hasil Program	Target Capaian		Keluaran Kegiatan	Target Capaian		Keluaran Sub Kegiatan	Target Capaian					
				4.01.01.2.09 Pemeliharaan Barang Milik Daerah Penunjang Urusan Pemerintahan Daerah	Jumlah Gedung Kantor dan Bangunan Lainnya yang Dipelihara/Direhabilitasi	9 Unit	4.01.01.2.09.0009 Pemeliharaan/Rehabilitasi Gedung Kantor dan Bangunan Lainnya	Dokumen Hasil Pemeliharaan Barang Milik Daerah pada Perangkat Daerah	5 jenis	Kota Cirebon, Kejaksan, Kebonbaru	1.504.278.882,00	2.205.000.000,00	0,00	
				4.01.01.2.09 Pemeliharaan Barang Milik Daerah Penunjang Urusan Pemerintahan Daerah	Jumlah Sarana dan Prasarana Gedung Kantor atau Bangunan Lainnya yang Dipelihara/Direhabilitasi	9 Unit	4.01.01.2.09.0010 Pemeliharaan/Rehabilitasi Sarana dan Prasarana Gedung Kantor atau Bangunan Lainnya	Dokumen Hasil Pemeliharaan Barang Milik Daerah pada Perangkat Daerah	5 jenis	Kota Cirebon, Kejaksan, Kebonbaru	0,00	2.205.000.000,00	0,00	
				4.01.01.2.11 Administrasi Keuangan dan Operasional Kepala Daerah dan Wakil Kepala Daerah	Jumlah Orang yang Menerima Gaji dan Tunjangan Kepala Daerah dan Wakil Kepala Daerah	2 Orang/Bulan	4.01.01.2.11.0001 Penyediaan Gaji dan Tunjangan Kepala Daerah dan Wakil Kepala Daerah	Dokumen Laporan Administrasi Keuangan dan Operasional KDH dan WKDH	4 jenis	Kota Cirebon, Kejaksan, Kebonbaru	173.443.000,00	193.638.454,00	0,00	
				4.01.01.2.11 Administrasi Keuangan dan Operasional Kepala Daerah dan Wakil Kepala Daerah	Jumlah Paket Pakaian Dinas dan Atribut Kelengkapan Kepala Daerah dan Wakil Kepala Daerah yang Disediakan	11 Paket	4.01.01.2.11.0002 Penyediaan Pakaian Dinas dan Atribut Kelengkapan Kepala Daerah dan Wakil Kepala Daerah	Dokumen Laporan Administrasi Keuangan dan Operasional KDH dan WKDH	4 jenis	Kota Cirebon, Kejaksan, Kebonbaru	555.412.000,00	771.750.000,00	0,00	
				4.01.01.2.11 Administrasi Keuangan dan Operasional Kepala Daerah dan Wakil Kepala Daerah	Jumlah Orang yang Mengikuti Medical Check Up Kepala Daerah dan Wakil Kepala Daerah	2 Orang	4.01.01.2.11.0003 Pelaksanaan Medical Check Up Kepala Daerah dan Wakil Kepala Daerah	Dokumen Laporan Administrasi Keuangan dan Operasional KDH dan WKDH	4 jenis	Kota Cirebon, Kejaksan, Kebonbaru	15.024.000,00	98.122.500,00	0,00	
				4.01.01.2.11 Administrasi Keuangan dan Operasional Kepala Daerah dan Wakil Kepala Daerah	Jumlah Orang yang Menerima Dana Penunjang Operasional Kepala Daerah dan Wakil Kepala Daerah	2 Orang/Bulan	4.01.01.2.11.0004 Penyediaan Dana Penunjang Operasional Kepala Daerah dan Wakil Kepala Daerah	Dokumen Laporan Administrasi Keuangan dan Operasional KDH dan WKDH	4 jenis	Kota Cirebon, Kejaksan, Kebonbaru	812.153.000,00	937.125.000,00	0,00	
				4.01.01.2.12 Fasilitasi Kerumahtanggaan Sekretariat Daerah	Jumlah Paket Kebutuhan Rumah Tangga Kepala Daerah yang Disediakan	2 Paket	4.01.01.2.12.0001 Penyediaan Kebutuhan Rumah Tangga Kepala Daerah	Dokumen Fasilitasi Kerumahtanggaan Sekretariat Daerah	3 jenis	Kota Cirebon, Kejaksan, Kebonbaru	293.999.884,00	441.000.000,00	0,00	
				4.01.01.2.12 Fasilitasi Kerumahtanggaan Sekretariat Daerah	Jumlah Paket Kebutuhan Rumah Tangga Wakil Kepala Daerah yang Disediakan	2 Paket	4.01.01.2.12.0002 Penyediaan Kebutuhan Rumah Tangga Wakil Kepala Daerah	Dokumen Fasilitasi Kerumahtanggaan Sekretariat Daerah	3 jenis	Kota Cirebon, Kejaksan, Kebonbaru	257.493.990,00	385.875.000,00	0,00	
				4.01.01.2.12 Fasilitasi Kerumahtanggaan Sekretariat Daerah	Jumlah Paket Kebutuhan Rumah Tangga Sekretariat Daerah yang Disediakan	2 Paket	4.01.01.2.12.0003 Penyediaan Kebutuhan Rumah Tangga Sekretariat Daerah	Dokumen Fasilitasi Kerumahtanggaan Sekretariat Daerah	3 jenis	Kota Cirebon, Kejaksan, Kebonbaru	451.865.745,00	496.125.000,00	0,00	

No	PROGRAM			KEGIATAN			SUB KEGIATAN				PLAFON ANGGARAN SEMENTARA (Rp)	PRAKIRAAN MAJU		KET
	Program	Indikator Kinerja		Kegiatan	Indikator Kinerja		Sub Kegiatan	Indikator Kinerja		Lokasi Sub Kegiatan		N+1	N+2	
		Hasil Program	Target Capaian		Keluaran Kegiatan	Target Capaian		Keluaran Sub Kegiatan	Target Capaian					
				4.01.01.2.13 Penataan Organisasi	Jumlah Dokumen Pengelolaan Kelembagaan dan Analisis Jabatan	2 Dokumen	4.01.01.2.13.0001 Pengelolaan Kelembagaan dan Analisis Jabatan	Dokumen Fasilitasi, Monev, dan Rumusan Kebijakan Organisasi Ketatalaksana dan Pendayagunaan Aparatur	5 jenis	Kota Cirebon, Kejaksan, Kebonbaru	164.686.551,00	248.062.500,00	0,00	
				4.01.01.2.13 Penataan Organisasi	Jumlah Laporan Hasil Fasilitasi Pelayanan Publik dan Tata Laksana	2 Laporan	4.01.01.2.13.0002 Fasilitasi Pelayanan Publik dan Tata Laksana	Dokumen Fasilitasi, Monev, dan Rumusan Kebijakan Organisasi Ketatalaksana dan Pendayagunaan Aparatur	5 jenis	Kota Cirebon, Kejaksan, Kebonbaru	128.321.458,00	192.937.500,00	0,00	
				4.01.01.2.13 Penataan Organisasi	Jumlah Dokumen Peningkatan Kinerja dan Reformasi Birokrasi	2 Dokumen	4.01.01.2.13.0003 Peningkatan Kinerja dan Reformasi Birokrasi	Dokumen Fasilitasi, Monev, dan Rumusan Kebijakan Organisasi Ketatalaksana dan Pendayagunaan Aparatur	5 jenis	Kota Cirebon, Kejaksan, Kebonbaru	139.999.892,00	137.812.500,00	0,00	
				4.01.01.2.13 Penataan Organisasi	Jumlah Dokumen Monitoring, Evaluasi dan Pengendalian Kualitas Pelayanan Publik dan Tata Laksana	4 Dokumen	4.01.01.2.13.0004 Monitoring, Evaluasi dan Pengendalian Kualitas Pelayanan Publik dan Tata Laksana	Dokumen Fasilitasi, Monev, dan Rumusan Kebijakan Organisasi Ketatalaksana dan Pendayagunaan Aparatur	5 jenis	Kota Cirebon, Kejaksan, Kebonbaru	54.590.158,00	82.687.500,00	0,00	
				4.01.01.2.13 Penataan Organisasi	Jumlah Dokumen Koordinasi dan Penyusunan Laporan Kinerja Pemerintah Daerah	4 Dokumen	4.01.01.2.13.0005 Koordinasi dan Penyusunan Laporan Kinerja Pemerintah Daerah	Dokumen Fasilitasi, Monev, dan Rumusan Kebijakan Organisasi Ketatalaksana dan Pendayagunaan Aparatur	5 jenis	Kota Cirebon, Kejaksan, Kebonbaru	74.999.884,00	110.250.000,00	0,00	
				4.01.01.2.14 Pelaksanaan Protokol dan Komunikasi Pimpinan	Jumlah Laporan Hasil Fasilitasi Keprotokolan	12 Laporan	4.01.01.2.14.0001 Fasilitasi Keprotokolan	Dokumen Fasilitasi Keprotokolan, Fasilitasi Komunikasi Pimpinan, dan Dokumentasi Kegiatan Pimpinan	3 jenis	Kota Cirebon, Kejaksan, Kebonbaru	1.719.384.275,00	1.626.738.750,00	0,00	
				4.01.01.2.14 Pelaksanaan Protokol dan Komunikasi Pimpinan	Jumlah Laporan Hasil Fasilitasi Komunikasi Pimpinan	12 Laporan	4.01.01.2.14.0002 Fasilitasi Komunikasi Pimpinan	Dokumen Fasilitasi Keprotokolan, Fasilitasi Komunikasi Pimpinan, dan Dokumentasi Kegiatan Pimpinan	3 jenis	Kota Cirebon, Kejaksan, Kebonbaru	149.822.500,00	275.625.000,00	0,00	
				4.01.01.2.14 Pelaksanaan Protokol dan Komunikasi Pimpinan	Jumlah Laporan Pendokumentasian Tugas Pimpinan	12 Laporan	4.01.01.2.14.0003 Pendokumentasian Tugas Pimpinan	Dokumen Fasilitasi Keprotokolan, Fasilitasi Komunikasi Pimpinan, dan Dokumentasi Kegiatan Pimpinan	3 jenis	Kota Cirebon, Kejaksan, Kebonbaru	696.000.550,00	771.750.000,00	0,00	
	4.01.02 PROGRAM PEMERINTAHAN DAN KESEJAHTERAAN RAKYAT	Persentase rumusan kebijakan yang difasilitasi oleh Bagian lingkup Asisten PEMKESRA	92,00 Persen											

No	PROGRAM			KEGIATAN			SUB KEGIATAN				PLAFON ANGGARAN SEMENTARA (Rp)	PRAKIRAAN MAJU		KET
	Program	Indikator Kinerja		Kegiatan	Indikator Kinerja		Sub Kegiatan	Indikator Kinerja		Lokasi Sub Kegiatan		N+1	N+2	
		Hasil Program	Target Capaian		Keluaran Kegiatan	Target Capaian		Keluaran Sub Kegiatan	Target Capaian					
				4.01.02.2.01 Administrasi Tata Pemerintahan	Jumlah Dokumen Hasil Penataan Administrasi Pemerintahan	5 Dokumen	4.01.02.2.01.0001 Penataan Administrasi Pemerintahan	Dokumen fasilitasi, monev, dan rumusan kebijakan Administrasi Tata Pemerintahan	3 jenis	Kota Cirebon, Kejaksan, Kebonbaru	29.058.370,00	91.162.969,00	0,00	
				4.01.02.2.01 Administrasi Tata Pemerintahan	Jumlah Dokumen Hasil Pengelolaan Administrasi Kewilayahan	7 Dokumen	4.01.02.2.01.0002 Pengelolaan Administrasi Kewilayahan	Dokumen fasilitasi, monev, dan rumusan kebijakan Administrasi Tata Pemerintahan	3 jenis	Kota Cirebon, Kejaksan, Kebonbaru	106.808.956,00	212.713.594,00	0,00	
				4.01.02.2.01 Administrasi Tata Pemerintahan	Jumlah Dokumen Hasil Fasilitasi Pelaksanaan Otonomi Daerah	9 Dokumen	4.01.02.2.01.0003 Fasilitasi Pelaksanaan Otonomi Daerah	Dokumen fasilitasi, monev, dan rumusan kebijakan Administrasi Tata Pemerintahan	3 jenis	Kota Cirebon, Kejaksan, Kebonbaru	135.550.325,00	182.325.937,00	0,00	
				4.01.02.2.02 Pelaksanaan Kebijakan Kesejahteraan Rakyat	Jumlah Dokumen Hasil Fasilitasi Pengelolaan Bina Mental Spiritual	12 Dokumen	4.01.02.2.02.0001 Fasilitasi Pengelolaan Bina Mental Spiritual	Dokumen fasilitasi, monev, dan rumusan kebijakan Administrasi Kesejahteraan Rakyat	3 jenis	Kota Cirebon, Kejaksan, Kebonbaru	3.371.289.265,00	3.707.294.062,00	0,00	
				4.01.02.2.02 Pelaksanaan Kebijakan Kesejahteraan Rakyat	Jumlah Dokumen Hasil Kebijakan, Evaluasi, dan Capaian Kinerja Terkait Kesejahteraan Sosial yang Meliputi Urusan Sosial, Transmigrasi, Kesehatan, Pemberdayaan Perempuan dan Perlindungan Anak, Administrasi Kependudukan Dan Pencatatan Sipil, Pemberdayaan Masyarakat dan Desa, Pengendalian Penduduk dan KB	5 Dokumen	4.01.02.2.02.0002 Pelaksanaan Kebijakan, Evaluasi, dan Capaian Kinerja Terkait Kesejahteraan Sosial	Dokumen fasilitasi, monev, dan rumusan kebijakan Administrasi Kesejahteraan Rakyat	3 jenis	Kota Cirebon, Kejaksan, Kebonbaru	60.775.200,00	91.162.969,00	0,00	
				4.01.02.2.02 Pelaksanaan Kebijakan Kesejahteraan Rakyat	Jumlah Dokumen Hasil Kebijakan, Evaluasi, dan Capaian Kinerja Terkait Kesejahteraan Masyarakat yang Meliputi Urusan Kepemudaan dan Olahraga, Pariwisata, Pendidikan, Kebudayaan, Perpustakaan, Kearsipan, Trantibum Linmas	6 Dokumen	4.01.02.2.02.0003 Pelaksanaan Kebijakan, Evaluasi, dan Capaian Kinerja Terkait Kesejahteraan Masyarakat	Dokumen fasilitasi, monev, dan rumusan kebijakan Administrasi Kesejahteraan Rakyat	3 jenis	Kota Cirebon, Kejaksan, Kebonbaru	344.355.776,00	91.162.969,00	0,00	
				4.01.02.2.03 Fasilitasi dan Koordinasi Hukum	Jumlah Produk Hukum Daerah yang Disusun	352 Dokumen	4.01.02.2.03.0001 Fasilitasi Penyusunan Produk Hukum Daerah	Dokumen fasilitasi produk hukum daerah, bantuan hukum, dan dokumentasi informasi produk hukum	3 jenis	Kota Cirebon, Kejaksan, Kebonbaru	122.342.691,00	97.240.500,00	0,00	
				4.01.02.2.03 Fasilitasi dan Koordinasi Hukum	Jumlah Kasus yang Mendapatkan Fasilitasi Bantuan Hukum	3 Kasus	4.01.02.2.03.0002 Fasilitasi Bantuan Hukum	Dokumen fasilitasi produk hukum daerah, bantuan hukum, dan dokumentasi informasi produk hukum	3 jenis	Kota Cirebon, Kejaksan, Kebonbaru	243.101.035,00	364.651.875,00	0,00	

No	PROGRAM			KEGIATAN			SUB KEGIATAN				PLAFON ANGGARAN SEMENTARA (Rp)	PRAKIRAAN MAJU		KET
	Program	Indikator Kinerja		Kegiatan	Indikator Kinerja		Sub Kegiatan	Indikator Kinerja		Lokasi Sub Kegiatan		N+1	N+2	
		Hasil Program	Target Capaian		Keluaran Kegiatan	Target Capaian		Keluaran Sub Kegiatan	Target Capaian					
				4.01.02.2.03 Fasilitasi dan Koordinasi Hukum	Jumlah Produk Hukum dan Pengelolaan Informasi Hukum yang Didokumentasi	352 Dokumen	4.01.02.2.03.0003 Pendokumentasian Produk Hukum dan Pengelolaan Informasi Hukum	Dokumen fasilitasi produk hukum daerah, bantuan hukum, dan dokumentasi informasi produk hukum	3 jenis	Kota Cirebon, Kejaksan, Kebonbaru	139.999.919,00	133.705.688,00	0,00	
				4.01.02.2.04 Fasilitasi Kerja Sama Daerah	Jumlah Dokumen Hasil Fasilitasi Kerja Sama Dalam Negeri	15 Dokumen	4.01.02.2.04.0001 Fasilitasi Kerja Sama Dalam Negeri	Dokumen fasilitasi dan evaluasi kerjasama daerah	3 jenis	Kota Cirebon, Kejaksan, Kebonbaru	401.544.203,00	364.651.875,00	0,00	
				4.01.02.2.04 Fasilitasi Kerja Sama Daerah	Jumlah Dokumen Hasil Fasilitasi Kerja Sama Luar Negeri	1 Dokumen	4.01.02.2.04.0002 Fasilitasi Kerja Sama Luar Negeri	Dokumen fasilitasi dan evaluasi kerjasama daerah	3 jenis	Kota Cirebon, Kejaksan, Kebonbaru	14.905.245,00	24.310.125,00	0,00	
				4.01.02.2.04 Fasilitasi Kerja Sama Daerah	Jumlah Laporan Hasil Evaluasi Pelaksanaan Kerja Sama	4 Laporan	4.01.02.2.04.0003 Evaluasi Pelaksanaan Kerja Sama	Dokumen fasilitasi dan evaluasi kerjasama daerah	3 jenis	Kota Cirebon, Kejaksan, Kebonbaru	10.440.000,00	19.448.100,00	0,00	
	4.01.03 PROGRAM PEREKONOMIAN DAN PEMBANGUNAN	Persentase rumusan kebijakan yang difasilitasi lingkup Asisten EKBANG Persentase rumusan kebijakan yang difasilitasi lingkup Asisten EKBANG	92,00 persen 92,00 Persen											
				4.01.03.2.01 Pelaksanaan Kebijakan Perekonomian	Jumlah Dokumen Hasil Koordinasi, Sinkronisasi, Monitoring dan Evaluasi Kebijakan Pengelolaan BUMD dan BLUD	18 Dokumen	4.01.03.2.01.0001 Koordinasi, Sinkronisasi, Monitoring dan Evaluasi Kebijakan Pengelolaan BUMD dan BLUD	Dokumen fasilitasi, monev, dan rumusan kebijakan Administrasi Perekonomian	3 jenis	Kota Cirebon, Kejaksan, Kebonbaru	121.550.390,00	182.325.938,00	0,00	
				4.01.03.2.01 Pelaksanaan Kebijakan Perekonomian	Jumlah Laporan Hasil Pengendalian dan Distribusi Perekonomian	16 Laporan	4.01.03.2.01.0002 Pengendalian dan Distribusi Perekonomian	Dokumen fasilitasi, monev, dan rumusan kebijakan Administrasi Perekonomian	3 jenis	Kota Cirebon, Kejaksan, Kebonbaru	96.846.542,00	155.584.800,00	0,00	
				4.01.03.2.01 Pelaksanaan Kebijakan Perekonomian	Jumlah Dokumen Hasil Perencanaan dan Pengawasan Ekonomi Mikro Kecil	4 Dokumen	4.01.03.2.01.0003 Perencanaan dan Pengawasan Ekonomi Mikro Kecil	Dokumen fasilitasi, monev, dan rumusan kebijakan Administrasi Perekonomian	3 jenis	Kota Cirebon, Kejaksan, Kebonbaru	17.539.090,00	26.741.137,00	0,00	
				4.01.03.2.02 Pelaksanaan Administrasi Pembangunan	Jumlah Dokumen Hasil Fasilitasi Penyusunan Program Pembangunan Daerah	8 Dokumen	4.01.03.2.02.0001 Fasilitasi Penyusunan Program Pembangunan	Dokumen fasilitasi, monev, dan rumusan kebijakan Administrasi Pembangunan	3 jenis	Kota Cirebon, Kejaksan, Kebonbaru	132.449.175,00	158.015.813,00	0,00	
				4.01.03.2.02 Pelaksanaan Administrasi Pembangunan	Jumlah Laporan Hasil Pengendalian dan Evaluasi Program Pembangunan	20 Laporan	4.01.03.2.02.0002 Pengendalian dan Evaluasi Program Pembangunan	Dokumen fasilitasi, monev, dan rumusan kebijakan Administrasi Pembangunan	3 jenis	Kota Cirebon, Kejaksan, Kebonbaru	112.002.214,00	97.240.500,00	0,00	
				4.01.03.2.02 Pelaksanaan Administrasi Pembangunan	Jumlah Laporan Hasil Pengelolaan Evaluasi dan Pelaporan Pelaksanaan Pembangunan	9 Laporan	4.01.03.2.02.0003 Pengelolaan Evaluasi dan Pelaporan Pelaksanaan Pembangunan	Dokumen fasilitasi, monev, dan rumusan kebijakan Administrasi Pembangunan	3 jenis	Kota Cirebon, Kejaksan, Kebonbaru	115.762.430,00	121.550.625,00	0,00	

No	PROGRAM			KEGIATAN			SUB KEGIATAN				PLAFON ANGGARAN SEMENTARA (Rp)	PRAKIRAAN MAJU		KET
	Program	Indikator Kinerja		Kegiatan	Indikator Kinerja		Sub Kegiatan	Indikator Kinerja		Lokasi Sub Kegiatan		N+1	N+2	
		Hasil Program	Target Capaian		Keluaran Kegiatan	Target Capaian		Keluaran Sub Kegiatan	Target Capaian					
				4.01.03.2.03 Pengelolaan Pengadaan Barang dan Jasa	Jumlah Dokumen Hasil Pengelolaan Pengadaan Barang dan Jasa	8 Dokumen	4.01.03.2.03.0001 Pengelolaan Pengadaan Barang dan Jasa	Dokumen fasilitasi, monev, dan rumusan kebijakan Administrasi Pengadaan Barang dan Jasa	3 jenis	Kota Cirebon, Kejaksan, Kebonbaru	159.705.039,00	121.550.625,00	0,00	
				4.01.03.2.03 Pengelolaan Pengadaan Barang dan Jasa	Jumlah Dokumen Hasil Layanan Pengadaan Secara Elektronik	41 Dokumen	4.01.03.2.03.0002 Pengelolaan Layanan Pengadaan Secara Elektronik	Dokumen fasilitasi, monev, dan rumusan kebijakan Administrasi Pengadaan Barang dan Jasa	3 jenis	Kota Cirebon, Kejaksan, Kebonbaru	344.028.555,00	273.488.906,00	0,00	
				4.01.03.2.03 Pengelolaan Pengadaan Barang dan Jasa	Jumlah Orang yang Mengikuti Pembinaan dan Advokasi Pengadaan Barang dan Jasa	500 Orang	4.01.03.2.03.0003 Pembinaan dan Advokasi Pengadaan Barang dan Jasa	Dokumen fasilitasi, monev, dan rumusan kebijakan Administrasi Pengadaan Barang dan Jasa	3 jenis	Kota Cirebon, Kejaksan, Kebonbaru	350.671.588,00	212.713.594,00	0,00	
				4.01.03.2.04 Pemantauan Kebijakan Sumber Daya Alam	Jumlah Dokumen Hasil Koordinasi, Sinkronisasi, dan Evaluasi Kebijakan Urusan Pertanian, Pangan, Kehutanan, Kelautan dan Perikanan, Perdagangan, Perindustrian, KUKM, Penanaman Modal, Tenaga Kerja	8 Dokumen	4.01.03.2.04.0001 Koordinasi, Sinkronisasi dan Evaluasi Kebijakan Pertanian, Kehutanan, Kelautan, dan Perikanan	Dokumen fasilitasi, monev, dan rumusan kebijakan Administrasi Sumber Daya Alam	3 jenis	Kota Cirebon, Kejaksan, Kebonbaru	224.254.822,00	86.821.875,00	0,00	
				4.01.03.2.04 Pemantauan Kebijakan Sumber Daya Alam	Jumlah Dokumen Hasil Koordinasi, Sinkronisasi, dan Evaluasi Kebijakan Urusan Pertambangan dan Sumber Daya Mineral, Lingkungan Hidup, Kominfo, Perhubungan, Statistik, Persandian	5 Dokumen	4.01.03.2.04.0002 Koordinasi, Sinkronisasi dan Evaluasi Kebijakan Pertambangan dan Lingkungan Hidup	Dokumen fasilitasi, monev, dan rumusan kebijakan Administrasi Sumber Daya Alam	3 jenis	Kota Cirebon, Kejaksan, Kebonbaru	11.575.987,00	17.364.375,00	0,00	
				4.01.03.2.04 Pemantauan Kebijakan Sumber Daya Alam	Jumlah Dokumen Hasil Koordinasi, Sinkronisasi, dan Evaluasi Kebijakan Urusan Energi dan Air, Pekerjaan Umum dan Penataan Ruang, Perumahan Rakyat dan Kawasan Permukiman, Pertanahan	6 Dokumen	4.01.03.2.04.0003 Koordinasi, Sinkronisasi dan Evaluasi Kebijakan Energi dan Air	Dokumen fasilitasi, monev, dan rumusan kebijakan Administrasi Sumber Daya Alam	3 jenis	Kota Cirebon, Kejaksan, Kebonbaru	11.575.987,00	17.364.375,00	0,00	
	4.02 SEKRETARIAT DPRD													
	4.02.01 PROGRAM PENUNJANG URUSAN PEMERINTAHAN DAERAH KABUP ATEN/KOTA	Nilai IKM Perangkat Daerah	81 Poin											

No	PROGRAM			KEGIATAN			SUB KEGIATAN				PLAFON ANGGARAN SEMENTARA (Rp)	PRAKIRAAN MAJU		KET
	Program	Indikator Kinerja		Kegiatan	Indikator Kinerja		Sub Kegiatan	Indikator Kinerja		Lokasi Sub Kegiatan		N+1	N+2	
		Hasil Program	Target Capaian		Keluaran Kegiatan	Target Capaian		Keluaran Sub Kegiatan	Target Capaian					
				4.02.01.2.01 Perencanaan, Penganggaran, dan Evaluasi Kinerja Perangkat Daerah	Jumlah Dokumen Perencanaan Perangkat Daerah	3 Dokumen	4.02.01.2.01.0001 Penyusunan Dokumen Perencanaan Perangkat Daerah	Dokumen Perencanaan, Penganggaran, dan Evaluasi Kinerja Perangkat Daerah	4 Jenis	Kota Cirebon, Kejaksan, Kebonbaru	12.855.250,00	13.229.917,00	0,00	
				4.02.01.2.01 Perencanaan, Penganggaran, dan Evaluasi Kinerja Perangkat Daerah	Jumlah Dokumen RKA-SKPD dan Laporan Hasil Koordinasi Penyusunan Dokumen RKA-SKPD	1 Dokumen	4.02.01.2.01.0002 Koordinasi dan Penyusunan Dokumen RKA-SKPD	Dokumen Perencanaan, Penganggaran, dan Evaluasi Kinerja Perangkat Daerah	4 Jenis	Kota Cirebon, Kejaksan, Kebonbaru	10.903.952,00	11.566.989,00	0,00	
				4.02.01.2.01 Perencanaan, Penganggaran, dan Evaluasi Kinerja Perangkat Daerah	Jumlah Dokumen Perubahan RKA-SKPD dan Laporan Hasil Koordinasi Penyusunan Dokumen Perubahan RKA-SKPD	1 Dokumen	4.02.01.2.01.0003 Koordinasi dan Penyusunan Dokumen Perubahan RKA-SKPD	Dokumen Perencanaan, Penganggaran, dan Evaluasi Kinerja Perangkat Daerah	4 Jenis	Kota Cirebon, Kejaksan, Kebonbaru	10.903.952,00	11.566.989,00	0,00	
				4.02.01.2.01 Perencanaan, Penganggaran, dan Evaluasi Kinerja Perangkat Daerah	Jumlah Dokumen DPA-SKPD dan Laporan Hasil Koordinasi Penyusunan Dokumen DPA-SKPD	1 Dokumen	4.02.01.2.01.0004 Koordinasi dan Penyusunan DPA-SKPD	Dokumen Perencanaan, Penganggaran, dan Evaluasi Kinerja Perangkat Daerah	4 Jenis	Kota Cirebon, Kejaksan, Kebonbaru	10.903.952,00	11.566.989,00	0,00	
				4.02.01.2.01 Perencanaan, Penganggaran, dan Evaluasi Kinerja Perangkat Daerah	Jumlah Dokumen Perubahan DPA-SKPD dan Laporan Hasil Koordinasi Penyusunan Dokumen Perubahan DPA-SKPD	1 Dokumen	4.02.01.2.01.0005 Koordinasi dan Penyusunan Perubahan DPA- SKPD	Dokumen Perencanaan, Penganggaran, dan Evaluasi Kinerja Perangkat Daerah	4 Jenis	Kota Cirebon, Kejaksan, Kebonbaru	10.903.952,00	11.566.989,00	0,00	
				4.02.01.2.01 Perencanaan, Penganggaran, dan Evaluasi Kinerja Perangkat Daerah	Jumlah Laporan Evaluasi Kinerja Perangkat Daerah	5 Laporan	4.02.01.2.01.0007 Evaluasi Kinerja Perangkat Daerah	Dokumen Perencanaan, Penganggaran, dan Evaluasi Kinerja Perangkat Daerah	4 Jenis	Kota Cirebon, Kejaksan, Kebonbaru	28.155.780,00	27.505.170,00	0,00	
				4.02.01.2.02 Administrasi Keuangan Perangkat Daerah	Jumlah Orang yang Menerima Gaji dan Tunjangan ASN	30 Orang/bulan	4.02.01.2.02.0001 Penyediaan Gaji dan Tunjangan ASN	Dokumen Laporan Keuangan Perangkat Daerah	2 Jenis	Kota Cirebon, Kejaksan, Kebonbaru	5.724.221.536,00	4.257.961.501,00	0,00	
				4.02.01.2.02 Administrasi Keuangan Perangkat Daerah	Jumlah Laporan Keuangan Akhir Tahun SKPD dan Laporan Hasil Koordinasi Penyusunan Laporan Keuangan Akhir Tahun SKPD	2 Laporan	4.02.01.2.02.0005 Koordinasi dan Penyusunan Laporan Keuangan Akhir Tahun SKPD	Dokumen Laporan Keuangan Perangkat Daerah	2 Jenis	Kota Cirebon, Kejaksan, Kebonbaru	14.823.786,00	19.093.867,00	0,00	

No	PROGRAM			KEGIATAN			SUB KEGIATAN				PLAFON ANGGARAN SEMENTARA (Rp)	PRAKIRAAN MAJU		KET
	Program	Indikator Kinerja		Kegiatan	Indikator Kinerja		Sub Kegiatan	Indikator Kinerja		Lokasi Sub Kegiatan		N+1	N+2	
		Hasil Program	Target Capaian		Keluaran Kegiatan	Target Capaian		Keluaran Sub Kegiatan	Target Capaian					
				4.02.01.2.02 Administrasi Keuangan Perangkat Daerah	Jumlah Laporan Keuangan Bulanan/ Triwulanan/ Semesteran SKPD dan Laporan Koordinasi Penyusunan Laporan Keuangan Bulanan/Triwulanan/ Semesteran SKPD	14 Laporan	4.02.01.2.02.0007 Koordinasi dan Penyusunan Laporan Keuangan Bulanan/ Triwulanan/ Semesteran SKPD	Dokumen Laporan Keuangan Perangkat Daerah	2 Jenis	Kota Cirebon, Kejaksan, Kebonbaru	288.117.360,00	340.980.759,00	0,00	
				4.02.01.2.05 Administrasi Kepegawaian Perangkat Daerah	Jumlah Paket Pakaian Dinas beserta Atribut Kelengkapan	2 Paket	4.02.01.2.05.0002 Pengadaan Pakaian Dinas beserta Atribut Kelengkapannya	Pegawai yang Mendapatkan Pelayanan Administrasi Kepegawaian	84 Orang	Kota Cirebon, Kejaksan, Kebonbaru	146.082.177,00	214.828.575,00	0,00	
				4.02.01.2.06 Administrasi Umum Perangkat Daerah	Jumlah Paket Komponen Instalasi Listrik/Penerangan Bangunan Kantor yang Disediakan	2 Paket	4.02.01.2.06.0001 Penyediaan Komponen Instalasi Listrik/Penerangan Bangunan Kantor	Dokumen Penyelenggaraan Administrasi Umum Perangkat Daerah	7 Jenis	Kota Cirebon, Kejaksan, Kebonbaru	60.191.531,00	104.186.250,00	0,00	
				4.02.01.2.06 Administrasi Umum Perangkat Daerah	Jumlah Paket Peralatan dan Perlengkapan Kantor yang Disediakan	2 Paket	4.02.01.2.06.0002 Penyediaan Peralatan dan Perlengkapan Kantor	Dokumen Penyelenggaraan Administrasi Umum Perangkat Daerah	7 Jenis	Kota Cirebon, Kejaksan, Kebonbaru	211.042.954,00	109.033.226,00	0,00	
				4.02.01.2.06 Administrasi Umum Perangkat Daerah	Jumlah Paket Bahan Logistik Kantor yang Disediakan	2 Paket	4.02.01.2.06.0004 Penyediaan Bahan Logistik Kantor	Dokumen Penyelenggaraan Administrasi Umum Perangkat Daerah	7 Jenis	Kota Cirebon, Kejaksan, Kebonbaru	30.763.940,00	16.144.238,00	0,00	
				4.02.01.2.06 Administrasi Umum Perangkat Daerah	Jumlah Paket Barang Cetakan dan Penggandaan yang Disediakan	2 Paket	4.02.01.2.06.0005 Penyediaan Barang Cetakan dan Penggandaan	Dokumen Penyelenggaraan Administrasi Umum Perangkat Daerah	7 Jenis	Kota Cirebon, Kejaksan, Kebonbaru	213.370.730,00	168.127.667,00	0,00	
				4.02.01.2.06 Administrasi Umum Perangkat Daerah	Jumlah Laporan Fasilitasi Kunjungan Tamu	12 Laporan	4.02.01.2.06.0008 Fasilitasi Kunjungan Tamu	Dokumen Penyelenggaraan Administrasi Umum Perangkat Daerah	7 Jenis	Kota Cirebon, Kejaksan, Kebonbaru	911.440.275,00	1.241.216.407,00	0,00	
				4.02.01.2.06 Administrasi Umum Perangkat Daerah	Jumlah Laporan Penyelenggaraan Rapat Koordinasi dan Konsultasi SKPD	13 Laporan	4.02.01.2.06.0009 Penyelenggaraan Rapat Koordinasi dan Konsultasi SKPD	Dokumen Penyelenggaraan Administrasi Umum Perangkat Daerah	7 Jenis	Kota Cirebon, Kejaksan, Kebonbaru	18.495.370.900,00	11.312.869.836,00	0,00	
				4.02.01.2.07 Pengadaan Barang Milik Daerah Penunjang Urusan Pemerintah Daerah	Jumlah Unit Kendaraan Perorangan Dinas atau Kendaraan Dinas Jabatan yang Disediakan	3 Unit	4.02.01.2.07.0001 Pengadaan Kendaraan Perorangan Dinas atau Kendaraan Dinas Jabatan	Dokumen Hasil Pengadaan Barang Milik Daerah pada Perangkat Daerah	4 Jenis	Kota Cirebon, Kejaksan, Kebonbaru	2.696.063.887,00	405.168.750,00	0,00	
				4.02.01.2.07 Pengadaan Barang Milik Daerah Penunjang Urusan Pemerintah Daerah	Jumlah Unit Kendaraan Dinas Operasional atau Lapangan yang Disediakan	1 Unit	4.02.01.2.07.0002 Pengadaan Kendaraan Dinas Operasional atau Lapangan	Dokumen Hasil Pengadaan Barang Milik Daerah pada Perangkat Daerah	4 Jenis	Kota Cirebon, Kejaksan, Kebonbaru	363.124.350,00	496.125.000,00	0,00	

No	PROGRAM			KEGIATAN			SUB KEGIATAN				PLAFON ANGGARAN SEMENTARA (Rp)	PRAKIRAAN MAJU		KET
	Program	Indikator Kinerja		Kegiatan	Indikator Kinerja		Sub Kegiatan	Indikator Kinerja		Lokasi Sub Kegiatan		N+1	N+2	
		Hasil Program	Target Capaian		Keluaran Kegiatan	Target Capaian		Keluaran Sub Kegiatan	Target Capaian					
				4.02.01.2.07 Pengadaan Barang Milik Daerah Penunjang Urusan Pemerintah Daerah	Jumlah Paket Mebel yang Disediakan	5 Unit	4.02.01.2.07.0005 Pengadaan Mebel	Dokumen Hasil Pengadaan Barang Milik Daerah pada Perangkat Daerah	4 Jenis	Kota Cirebon, Kejaksan, Kebonbaru	164.190.950,00	133.578.580,00	0,00	
				4.02.01.2.07 Pengadaan Barang Milik Daerah Penunjang Urusan Pemerintah Daerah	Jumlah Unit Sarana dan Prasarana Gedung Kantor atau Bangunan Lainnya yang Disediakan	30 Unit	4.02.01.2.07.0010 Pengadaan Sarana dan Prasarana Gedung Kantor atau Bangunan Lainnya	Dokumen Hasil Pengadaan Barang Milik Daerah pada Perangkat Daerah	4 Jenis	Kota Cirebon, Kejaksan, Kebonbaru	22.351.560,00	828.325.372,00	0,00	
				4.02.01.2.07 Pengadaan Barang Milik Daerah Penunjang Urusan Pemerintah Daerah	Jumlah Unit Sarana dan Prasarana Pendukung Gedung Kantor atau Bangunan Lainnya yang Disediakan	30 Unit	4.02.01.2.07.0011 Pengadaan Sarana dan Prasarana Pendukung Gedung Kantor atau Bangunan Lainnya	Dokumen Hasil Pengadaan Barang Milik Daerah pada Perangkat Daerah	4 Jenis	Kota Cirebon, Kejaksan, Kebonbaru	9.978.124,00	299.417.970,00	0,00	
				4.02.01.2.08 Penyediaan Jasa Penunjang Urusan Pemerintahan Daerah	Jumlah Laporan Penyediaan Jasa Komunikasi, Sumber Daya Air dan Listrik yang Disediakan	12 Laporan	4.02.01.2.08.0002 Penyediaan Jasa Komunikasi, Sumber Daya Air dan Listrik	Dokumen Penyediaan Jasa Penunjang Urusan Pemerintahan Daerah pada Perangkat Daerah	2 Jenis	Kota Cirebon, Kejaksan, Kebonbaru	743.233.000,00	698.858.213,00	0,00	
				4.02.01.2.08 Penyediaan Jasa Penunjang Urusan Pemerintahan Daerah	Jumlah Laporan Penyediaan Jasa Pelayanan Umum Kantor yang Disediakan	2 Laporan	4.02.01.2.08.0004 Penyediaan Jasa Pelayanan Umum Kantor	Dokumen Penyediaan Jasa Penunjang Urusan Pemerintahan Daerah pada Perangkat Daerah	2 Jenis	Kota Cirebon, Kejaksan, Kebonbaru	2.505.120.978,00	1.486.390.191,00	0,00	
				4.02.01.2.09 Pemeliharaan Barang Milik Daerah Penunjang Urusan Pemerintahan Daerah	Jumlah Kendaraan Perorangan Dinas atau Kendaraan Dinas Jabatan yang Dipelihara dan dibayarkan Pajaknya	7 Unit	4.02.01.2.09.0001 Penyediaan Jasa Pemeliharaan, Biaya Pemeliharaan, dan Pajak Kendaraan Perorangan Dinas atau Kendaraan Dinas Jabatan	Dokumen Hasil Pemeliharaan Barang Milik Daerah pada Perangkat Daerah	4 Jenis	Kota Cirebon, Kejaksan, Kebonbaru	572.001.980,00	519.018.040,00	0,00	
				4.02.01.2.09 Pemeliharaan Barang Milik Daerah Penunjang Urusan Pemerintahan Daerah	Jumlah Kendaraan Dinas Operasional atau Lapangan yang Dipelihara dan dibayarkan Pajak dan Perizinannya	19 Unit	4.02.01.2.09.0002 Penyediaan Jasa Pemeliharaan, Biaya Pemeliharaan, Pajak dan Perizinan Kendaraan Dinas Operasional atau Lapangan	Dokumen Hasil Pemeliharaan Barang Milik Daerah pada Perangkat Daerah	4 Jenis	Kota Cirebon, Semua Kecamatan, Semua Kel/Desa	90.240.000,00	676.437.914,00	0,00	
				4.02.01.2.09 Pemeliharaan Barang Milik Daerah Penunjang Urusan Pemerintahan Daerah	Jumlah Mebel yang Dipelihara	9 Unit	4.02.01.2.09.0005 Pemeliharaan Mebel	Dokumen Hasil Pemeliharaan Barang Milik Daerah pada Perangkat Daerah	4 Jenis	Kota Cirebon, Kejaksan, Kebonbaru	0,00	289.406.250,00	0,00	

No	PROGRAM			KEGIATAN			SUB KEGIATAN				PLAFON ANGGARAN SEMENTARA (Rp)	PRAKIRAAN MAJU		KET
	Program	Indikator Kinerja		Kegiatan	Indikator Kinerja		Sub Kegiatan	Indikator Kinerja		Lokasi Sub Kegiatan		N+1	N+2	
		Hasil Program	Target Capaian		Keluaran Kegiatan	Target Capaian		Keluaran Sub Kegiatan	Target Capaian					
				4.02.01.2.09 Pemeliharaan Barang Milik Daerah Penunjang Urusan Pemerintahan Daerah	Jumlah Gedung Kantor dan Bangunan Lainnya yang Dipelihara/Direhabilitasi	4 Unit	4.02.01.2.09.0009 Pemeliharaan/Rehabilitasi Gedung Kantor dan Bangunan Lainnya	Dokumen Hasil Pemeliharaan Barang Milik Daerah pada Perangkat Daerah	4 Jenis	Kota Cirebon, Kejaksan, Kebonbaru	35.455.776,00	2.343.506.168,00	0,00	
				4.02.01.2.09 Pemeliharaan Barang Milik Daerah Penunjang Urusan Pemerintahan Daerah	Jumlah Sarana dan Prasarana Gedung Kantor atau Bangunan Lainnya yang Dipelihara/Direhabilitasi	5 Unit	4.02.01.2.09.0010 Pemeliharaan/Rehabilitasi Sarana dan Prasarana Gedung Kantor atau Bangunan Lainnya	Dokumen Hasil Pemeliharaan Barang Milik Daerah pada Perangkat Daerah	4 Jenis	Kota Cirebon, Kejaksan, Kebonbaru	49.324.964,00	195.725.447,00	0,00	
				4.02.01.2.09 Pemeliharaan Barang Milik Daerah Penunjang Urusan Pemerintahan Daerah	Jumlah Sarana dan Prasarana Pendukung Gedung Kantor atau Bangunan Lainnya yang Dipelihara/Direhabilitasi	15 Unit	4.02.01.2.09.0011 Pemeliharaan/Rehabilitasi Sarana dan Prasarana Pendukung Gedung Kantor atau Bangunan Lainnya	Dokumen Hasil Pemeliharaan Barang Milik Daerah pada Perangkat Daerah	4 Jenis	Kota Cirebon, Kejaksan, Kebonbaru	280.374.880,00	265.388.310,00	0,00	
				4.02.01.2.15 Layanan Keuangan dan Kesejahteraan DPRD	Jumlah Anggota DPRD yang Menerima Hak Keuangan DPRD	35 Orang/Bulan	4.02.01.2.15.0001 Penyelenggaraan Administrasi Keuangan DPRD	Dokumen Administrasi Keuangan dan Kesejahteraan DPRD	3 Jenis	Kota Cirebon, Kejaksan, Kebonbaru	34.141.267.460,00	27.887.544.707,00	0,00	
				4.02.01.2.15 Layanan Keuangan dan Kesejahteraan DPRD	Jumlah Paket Pakaian Dinas dan Atribut DPRD yang Disediakan	5 Paket	4.02.01.2.15.0002 Penyediaan Pakaian Dinas dan Atribut DPRD	Dokumen Administrasi Keuangan dan Kesejahteraan DPRD	3 Jenis	Kota Cirebon, Kejaksan, Kebonbaru	865.877.940,00	941.900.424,00	0,00	
				4.02.01.2.15 Layanan Keuangan dan Kesejahteraan DPRD	Jumlah Orang yang Mengikuti Medical Check Up DPRD	35 Orang	4.02.01.2.15.0003 Pelaksanaan Medical Check Up DPRD	Dokumen Administrasi Keuangan dan Kesejahteraan DPRD	3 Jenis	Kota Cirebon, Kejaksan, Kebonbaru	7.500.000,00	61.540.503,00	0,00	
				4.02.01.2.16 Layanan Administrasi DPRD	Jumlah Laporan Hasil Fasilitasi Rapat Koordinasi dan Konsultasi DPRD	30 Laporan	4.02.01.2.16.0003 Fasilitasi Rapat Koordinasi dan Konsultasi DPRD	Dokumen Administrasi Kinerja DPRD	1 Jenis	Kota Cirebon, Kejaksan, Kebonbaru	564.967.375,00	1.250.055.568,00	0,00	
	4.02.02 PROGRAM DUKUNGAN PELAKSANAAN TUGAS DAN FUNGSI DPRD	Persentase Program DPRD untuk Melaksanakan Fungsi DPRD yang Terintegrasi ke dalam Dokumen Perencanaan dan Penganggaran SETWAN	99,2 Persen											
				4.02.02.2.01 Pembentukan Peraturan Daerah dan Peraturan DPRD	Jumlah Dokumen Hasil Penyusunan dan Pembahasan Program Pembentukan Peraturan Daerah	3 Dokumen	4.02.02.2.01.0001 Penyusunan dan Pembahasan Program Pembentukan Peraturan Daerah	Dokumen Hasil Pembahasan Rancangan Perda	3 Jenis	Kota Cirebon, Kejaksan, Kebonbaru	36.974.750,00	84.485.788,00	0,00	

No	PROGRAM			KEGIATAN			SUB KEGIATAN				PLAFON ANGGARAN SEMENTARA (Rp)	PRAKIRAAN MAJU		KET
	Program	Indikator Kinerja		Kegiatan	Indikator Kinerja		Sub Kegiatan	Indikator Kinerja		Lokasi Sub Kegiatan		N+1	N+2	
		Hasil Program	Target Capaian		Keluaran Kegiatan	Target Capaian		Keluaran Sub Kegiatan	Target Capaian					
				4.02.02.2.01 Pembentukan Peraturan Daerah dan Peraturan DPRD	Jumlah Dokumen Hasil Pembahasan Rancangan Peraturan Daerah	13 Dokumen	4.02.02.2.01.0002 Pembahasan Rancangan Peraturan Daerah	Dokumen Hasil Pembahasan Rancangan Perda	3 Jenis	Kota Cirebon, Kejaksan, Kebonbaru	558.251.500,00	1.901.974.402,00	0,00	
				4.02.02.2.01 Pembentukan Peraturan Daerah dan Peraturan DPRD	Jumlah Dokumen Kajian Perundang-Undangan	13 Dokumen	4.02.02.2.01.0003 Penyelenggaraan Kajian Perundang-Undangan	Dokumen Hasil Pembahasan Rancangan Perda	3 Jenis	Kota Cirebon, Kejaksan, Kebonbaru	55.394.375,00	173.643.750,00	0,00	
				4.02.02.2.01 Pembentukan Peraturan Daerah dan Peraturan DPRD	Jumlah Dokumen Hasil Penyusunan Penjelasan atau Keterangan dan/atau Naskah Akademik yang Difasilitasi	3 Dokumen	4.02.02.2.01.0004 Fasilitasi Penyusunan Penjelasan/Keterangan Naskah Akademik	Dokumen Hasil Pembahasan Rancangan Perda	3 Jenis	Kota Cirebon, Kejaksan, Kebonbaru	179.391.525,00	366.531.858,00	0,00	
				4.02.02.2.02 Pembahasan Kebijakan Anggaran	Jumlah Dokumen Hasil Pembahasan KUA dan PPAS	1 Dokumen	4.02.02.2.02.0001 Pembahasan KUA dan PPAS	Dokumen Hasil Pembahasan Kebijakan Anggaran dan Kinerja Pemerintah Daerah	5 Jenis	Kota Cirebon, Kejaksan, Kebonbaru	91.528.000,00	197.775.601,00	0,00	
				4.02.02.2.02 Pembahasan Kebijakan Anggaran	Jumlah Dokumen Hasil Pembahasan Perubahan KUA dan Perubahan PPAS	1 Dokumen	4.02.02.2.02.0002 Pembahasan Perubahan KUA dan Perubahan PPAS	Dokumen Hasil Pembahasan Kebijakan Anggaran dan Kinerja Pemerintah Daerah	5 Jenis	Kota Cirebon, Kejaksan, Kebonbaru	86.528.000,00	197.775.601,00	0,00	
				4.02.02.2.02 Pembahasan Kebijakan Anggaran	Jumlah Dokumen Hasil Pembahasan APBD	1 Dokumen	4.02.02.2.02.0003 Pembahasan APBD	Dokumen Hasil Pembahasan Kebijakan Anggaran dan Kinerja Pemerintah Daerah	5 Jenis	Kota Cirebon, Kejaksan, Kebonbaru	107.928.000,00	197.775.601,00	0,00	
				4.02.02.2.02 Pembahasan Kebijakan Anggaran	Jumlah Dokumen Hasil Pembahasan APBD Perubahan	1 Dokumen	4.02.02.2.02.0004 Pembahasan APBD Perubahan	Dokumen Hasil Pembahasan Kebijakan Anggaran dan Kinerja Pemerintah Daerah	5 Jenis	Kota Cirebon, Kejaksan, Kebonbaru	76.614.000,00	136.582.386,00	0,00	
				4.02.02.2.02 Pembahasan Kebijakan Anggaran	Jumlah Dokumen Hasil Pembahasan Pertanggungjawaban APBD	1 Dokumen	4.02.02.2.02.0006 Pembahasan Pertanggungjawaban APBD	Dokumen Hasil Pembahasan Kebijakan Anggaran dan Kinerja Pemerintah Daerah	5 Jenis	Kota Cirebon, Kejaksan, Kebonbaru	137.678.000,00	201.391.442,00	0,00	
				4.02.02.2.03 Pengawasan Penyelenggaraan Pemerintahan	Jumlah Dokumen Hasil Pengawasan Tindak Lanjut Hasil Pemeriksaan Laporan Keuangan oleh Badan Pemeriksa Keuangan	1 Dokumen	4.02.02.2.03.0006 Pengawasan Tindak Lanjut Hasil Pemeriksaan Laporan Keuangan oleh Badan Pemeriksa Keuangan	Rekomendasi Hasil Pembahasan Pengawasan Penyelenggaraan Pemerintahan	3 Jenis	Kota Cirebon, Kejaksan, Kebonbaru	82.353.850,00	98.398.125,00	0,00	
				4.02.02.2.03 Pengawasan Penyelenggaraan Pemerintahan	Jumlah Dokumen Hasil Pengawasan Penggunaan Anggaran	3 Dokumen	4.02.02.2.03.0007 Pengawasan Penggunaan Anggaran	Rekomendasi Hasil Pembahasan Pengawasan Penyelenggaraan Pemerintahan	3 Jenis	Kota Cirebon, Kejaksan, Kebonbaru	203.068.808,00	173.643.750,00	0,00	
				4.02.02.2.03 Pengawasan Penyelenggaraan Pemerintahan	Jumlah Rekomendasi Hasil Pembahasan Laporan Keterangan Pertanggungjawaban Kepala Daerah	1 Dokumen	4.02.02.2.03.0008 Pembahasan Laporan Keterangan Pertanggungjawaban Kepala Daerah	Rekomendasi Hasil Pembahasan Pengawasan Penyelenggaraan Pemerintahan	3 Jenis	Kota Cirebon, Kejaksan, Kebonbaru	68.227.825,00	115.762.500,00	0,00	

No	PROGRAM			KEGIATAN			SUB KEGIATAN				PLAFON ANGGARAN SEMENTARA (Rp)	PRAKIRAAN MAJU		KET
	Program	Indikator Kinerja		Kegiatan	Indikator Kinerja		Sub Kegiatan	Indikator Kinerja		Lokasi Sub Kegiatan		N+1	N+2	
		Hasil Program	Target Capaian		Keluaran Kegiatan	Target Capaian		Keluaran Sub Kegiatan	Target Capaian					
				4.02.02.2.04 Peningkatan Kapasitas DPRD	Jumlah Dokumen Hasil Pendalaman Tugas DPRD	4 Dokumen	4.02.02.2.04.0002 Pendalaman Tugas DPRD	Jumlah Anggota DPRD yang ditingkatkan Kapasitasnya	35 Orang	Kota Cirebon, Kejaksan, Kebonbaru	1.783.288.000,00	1.281.490.875,00	0,00	
				4.02.02.2.04 Peningkatan Kapasitas DPRD	Jumlah Orang dalam Kelompok Pakar dan Tim Ahli	6 Orang	4.02.02.2.04.0004 Penyediaan Kelompok Pakar dan Tim Ahli	Jumlah Anggota DPRD yang ditingkatkan Kapasitasnya	35 Orang	Kota Cirebon, Kejaksan, Kebonbaru	0,00	115.762.500,00	0,00	
				4.02.02.2.04 Peningkatan Kapasitas DPRD	Jumlah Tenaga Ahli Fraksi	9 Orang	4.02.02.2.04.0005 Penyediaan Tenaga Ahli Fraksi	Jumlah Anggota DPRD yang ditingkatkan Kapasitasnya	35 Orang	Kota Cirebon, Kejaksan, Kebonbaru	378.000.000,00	437.582.250,00	0,00	
				4.02.02.2.04 Peningkatan Kapasitas DPRD	Jumlah Dokumen Hasil Penyelenggaraan Hubungan Masyarakat	12 Dokumen	4.02.02.2.04.0006 Penyelenggaraan Hubungan Masyarakat	Jumlah Anggota DPRD yang ditingkatkan Kapasitasnya	35 Orang	Kota Cirebon, Kejaksan, Kebonbaru	206.947.000,00	412.289.301,00	0,00	
				4.02.02.2.04 Peningkatan Kapasitas DPRD	Jumlah Dokumen Rencana Kerja DPRD	2 Dokumen	4.02.02.2.04.0007 Penyusunan Program Kerja DPRD	Jumlah Anggota DPRD yang ditingkatkan Kapasitasnya	35 Orang	Kota Cirebon, Kejaksan, Kebonbaru	8.636.750,00	173.643.750,00	0,00	
				4.02.02.2.04 Peningkatan Kapasitas DPRD	Jumlah Dokumen Publikasi dan Dokumentasi DPRD	12 Dokumen	4.02.02.2.04.0008 Publikasi dan Dokumentasi DPRD	Jumlah Anggota DPRD yang ditingkatkan Kapasitasnya	35 Orang	Kota Cirebon, Kejaksan, Kebonbaru	1.309.891.500,00	1.736.669.025,00	0,00	
				4.02.02.2.05 Penyerapan dan Penghimpunan Aspirasi Masyarakat	Jumlah Dokumen Pokok-Pokok Pikiran DPRD yang Disusun	70 Dokumen	4.02.02.2.05.0002 Penyusunan Pokok-Pokok Pikiran DPRD	Dokumen Penyerapan Aspirasi Masyarat (POKIR dan lap RESES)	2 Jenis	Kota Cirebon, Kejaksan, Kebonbaru	192.113.475,00	115.762.500,00	0,00	
				4.02.02.2.05 Penyerapan dan Penghimpunan Aspirasi Masyarakat	Jumah Dokumen Hasil Pelaksanaan Reses	105 Dokumen	4.02.02.2.05.0003 Pelaksanaan Reses	Dokumen Penyerapan Aspirasi Masyarat (POKIR dan lap RESES)	2 Jenis	Kota Cirebon, Kejaksan, Kebonbaru	4.894.260.000,00	3.944.590.605,00	0,00	
				4.02.02.2.08 Fasilitasi Tugas DPRD	Jumlah Laporan Fraksi, Alat Kelengkapan dan Kinerja DPRD yang Disusun	1 Laporan	4.02.02.2.08.0002 Penyusunan Laporan Kinerja DPRD	Dokumen hasil penyelenggaraan fasilitasi kegiatan DPRD	2 Jenis	Kota Cirebon, Kejaksan, Kebonbaru	0,00	115.762.500,00	0,00	
				4.02.02.2.08 Fasilitasi Tugas DPRD	Jumlah Dokumen Hasil Fasilitasi Tugas Pimpinan DPRD	12 Dokumen	4.02.02.2.08.0004 Fasilitasi Tugas Pimpinan DPRD	Dokumen hasil penyelenggaraan fasilitasi kegiatan DPRD	2 Jenis	Kota Cirebon, Kejaksan, Kebonbaru	257.988.000,00	254.214.450,00	0,00	
	5.01 PERENCANAAN													
	5.01.01 PROGRAM PENUNJANG URUSAN PEMERINTAHAN DAERAH KABUP ATEN/KOTA	Tingkat kepuasan terhadap kinerja Perangkat Daerah	83.00 Poin											
				5.01.01.2.01 Perencanaan, Penganggaran, dan Evaluasi Kinerja Perangkat Daerah	Jumlah Dokumen Perencanaan Perangkat Daerah	6 Dokumen	5.01.01.2.01.0001 Penyusunan Dokumen Perencanaan Perangkat Daerah	Dokumen Hasil perencanaan, penganggaran, dan evaluasi Kinerja Perangkat Daerah	3 Jenis	Kota Cirebon, Semua Kecamatan, Semua Kel/Desa	10.238.350,00	9.435.716,00	0,00	

No	PROGRAM			KEGIATAN			SUB KEGIATAN				PLAFON ANGGARAN SEMENTARA (Rp)	PRAKIRAAN MAJU		KET
	Program	Indikator Kinerja		Kegiatan	Indikator Kinerja		Sub Kegiatan	Indikator Kinerja		Lokasi Sub Kegiatan		N+1	N+2	
		Hasil Program	Target Capaian		Keluaran Kegiatan	Target Capaian		Keluaran Sub Kegiatan	Target Capaian					
				5.01.01.2.01 Perencanaan, Penganggaran, dan Evaluasi Kinerja Perangkat Daerah	Jumlah Dokumen RKA-SKPD dan Laporan Hasil Koordinasi Penyusunan Dokumen RKA-SKPD	2 Dokumen	5.01.01.2.01.0002 Koordinasi dan Penyusunan Dokumen RKA-SKPD	Dokumen Hasil perencanaan, penganggaran, dan evaluasi Kinerja Perangkat Daerah	3 Jenis	Kota Cirebon, Semua Kecamatan, Semua Kel/Desa	3.012.045,00	3.241.441,00	0,00	
				5.01.01.2.01 Perencanaan, Penganggaran, dan Evaluasi Kinerja Perangkat Daerah	Jumlah Dokumen Perubahan RKA-SKPD dan Laporan Hasil Koordinasi Penyusunan Dokumen Perubahan RKA-SKPD	2 Dokumen	5.01.01.2.01.0003 Koordinasi dan Penyusunan Dokumen Perubahan RKA-SKPD	Dokumen Hasil perencanaan, penganggaran, dan evaluasi Kinerja Perangkat Daerah	3 Jenis	Kota Cirebon, Semua Kecamatan, Semua Kel/Desa	2.462.045,00	2.636.228,00	0,00	
				5.01.01.2.01 Perencanaan, Penganggaran, dan Evaluasi Kinerja Perangkat Daerah	Jumlah Dokumen DPA-SKPD dan Laporan Hasil Koordinasi Penyusunan Dokumen DPA-SKPD	2 Dokumen	5.01.01.2.01.0004 Koordinasi dan Penyusunan DPA-SKPD	Dokumen Hasil perencanaan, penganggaran, dan evaluasi Kinerja Perangkat Daerah	3 Jenis	Kota Cirebon, Semua Kecamatan, Semua Kel/Desa	3.397.045,00	5.039.848,00	0,00	
				5.01.01.2.01 Perencanaan, Penganggaran, dan Evaluasi Kinerja Perangkat Daerah	Jumlah Dokumen Perubahan DPA-SKPD dan Laporan Hasil Koordinasi Penyusunan Dokumen Perubahan DPA-SKPD	2 Dokumen	5.01.01.2.01.0005 Koordinasi dan Penyusunan Perubahan DPA- SKPD	Dokumen Hasil perencanaan, penganggaran, dan evaluasi Kinerja Perangkat Daerah	3 Jenis	Kota Cirebon, Semua Kecamatan, Semua Kel/Desa	2.462.045,00	2.636.228,00	0,00	
				5.01.01.2.01 Perencanaan, Penganggaran, dan Evaluasi Kinerja Perangkat Daerah	Jumlah Laporan Capaian Kinerja dan Ikhtisar Realisasi Kinerja SKPD dan Laporan Hasil Koordinasi Penyusunan Laporan Capaian Kinerja dan Ikhtisar Realisasi Kinerja SKPD	8 Laporan	5.01.01.2.01.0006 Koordinasi dan Penyusunan Laporan Capaian Kinerja dan Ikhtisar Realisasi Kinerja SKPD	Dokumen Hasil perencanaan, penganggaran, dan evaluasi Kinerja Perangkat Daerah	3 Jenis	Kota Cirebon, Semua Kecamatan, Semua Kel/Desa	8.870.940,00	10.542.759,00	0,00	
				5.01.01.2.01 Perencanaan, Penganggaran, dan Evaluasi Kinerja Perangkat Daerah	Jumlah Laporan Evaluasi Kinerja Perangkat Daerah	9 Laporan	5.01.01.2.01.0007 Evaluasi Kinerja Perangkat Daerah	Dokumen Hasil perencanaan, penganggaran, dan evaluasi Kinerja Perangkat Daerah	3 Jenis	Kota Cirebon, Semua Kecamatan, Semua Kel/Desa	20.106.825,00	30.270.319,00	0,00	
				5.01.01.2.02 Administrasi Keuangan Perangkat Daerah	Jumlah Orang yang Menerima Gaji dan Tunjangan ASN	63 Orang/bulan	5.01.01.2.02.0001 Penyediaan Gaji dan Tunjangan ASN	Dokumen laporan keuangan Perangkat Daerah	2 Jenis	Kota Cirebon, Semua Kecamatan, Semua Kel/Desa	9.988.612.092,00	8.584.780.376,00	0,00	
				5.01.01.2.02 Administrasi Keuangan Perangkat Daerah	Jumlah Laporan Keuangan Akhir Tahun SKPD dan Laporan Hasil Koordinasi Penyusunan Laporan Keuangan Akhir Tahun SKPD	1 Laporan	5.01.01.2.02.0005 Koordinasi dan Penyusunan Laporan Keuangan Akhir Tahun SKPD	Dokumen laporan keuangan Perangkat Daerah	2 Jenis	Kota Cirebon, Semua Kecamatan, Semua Kel/Desa	4.503.490,00	4.627.399,00	0,00	

No	PROGRAM			KEGIATAN			SUB KEGIATAN				PLAFON ANGGARAN SEMENTARA (Rp)	PRAKIRAAN MAJU		KET
	Program	Indikator Kinerja		Kegiatan	Indikator Kinerja		Sub Kegiatan	Indikator Kinerja		Lokasi Sub Kegiatan		N+1	N+2	
		Hasil Program	Target Capaian		Keluaran Kegiatan	Target Capaian		Keluaran Sub Kegiatan	Target Capaian					
				5.01.01.2.03 Administrasi Barang Milik Daerah pada Perangkat Daerah	Jumlah Rencana Kebutuhan Barang Milik Daerah SKPD	1 Dokumen	5.01.01.2.03.0001 Penyusunan Perencanaan Kebutuhan Barang Milik Daerah SKPD	Dokumen Administrasi Barang Milik Daerah	3 Dokumen	Kota Cirebon, Semua Kecamatan, Semua Kel/Desa	3.002.500,00	3.151.875,00	0,00	
				5.01.01.2.03 Administrasi Barang Milik Daerah pada Perangkat Daerah	Jumlah Dokumen Pengamanan Barang Milik Daerah SKPD	28 Dokumen	5.01.01.2.03.0002 Pengamanan Barang Milik Daerah SKPD	Dokumen Administrasi Barang Milik Daerah	3 Dokumen	Kota Cirebon, Semua Kecamatan, Semua Kel/Desa	82.379.625,00	99.045.938,00	0,00	
				5.01.01.2.03 Administrasi Barang Milik Daerah pada Perangkat Daerah	Jumlah Laporan Penatausahaan Barang Milik Daerah pada SKPD	1 Laporan	5.01.01.2.03.0006 Penatausahaan Barang Milik Daerah pada SKPD	Dokumen Administrasi Barang Milik Daerah	3 Dokumen	Kota Cirebon, Semua Kecamatan, Semua Kel/Desa	0,00	3.151.875,00	0,00	
				5.01.01.2.05 Administrasi Kepegawaian Perangkat Daerah	Jumlah Paket Pakaian Dinas beserta Atribut Kelengkapan	2 Paket	5.01.01.2.05.0002 Pengadaan Pakaian Dinas beserta Atribut Kelengkapannya	Pegawai yang Mendapatkan Pelayanan Administrasi Kepegawaian	52 Orang	Kota Cirebon, Semua Kecamatan, Semua Kel/Desa	0,00	59.282.829,00	0,00	
				5.01.01.2.05 Administrasi Kepegawaian Perangkat Daerah	Jumlah Orang yang Mengikuti Sosialisasi Peraturan Perundang-Undangan	52 Orang	5.01.01.2.05.0010 Sosialisasi Peraturan Perundang-Undangan	Pegawai yang Mendapatkan Pelayanan Administrasi Kepegawaian	52 Orang	Kota Cirebon, Semua Kecamatan, Semua Kel/Desa	4.012.500,00	8.405.000,00	0,00	
				5.01.01.2.05 Administrasi Kepegawaian Perangkat Daerah	Jumlah Orang yang Mengikuti Bimbingan Teknis Implementasi Peraturan Perundang-Undangan	5 Orang	5.01.01.2.05.0011 Bimbingan Teknis Implementasi Peraturan Perundang-Undangan	Pegawai yang Mendapatkan Pelayanan Administrasi Kepegawaian	52 Orang	Kota Cirebon, Semua Kecamatan, Semua Kel/Desa	10.100.000,00	52.531.250,00	0,00	
				5.01.01.2.06 Administrasi Umum Perangkat Daerah	Jumlah Paket Peralatan dan Perlengkapan Kantor yang Disediakan	1 Paket	5.01.01.2.06.0002 Penyediaan Peralatan dan Perlengkapan Kantor	Dokumen Penyelenggaraan pelayanan administrasi umum	2 Jenis	Kota Cirebon, Semua Kecamatan, Semua Kel/Desa	113.686.320,00	157.410.180,00	0,00	
				5.01.01.2.06 Administrasi Umum Perangkat Daerah	Jumlah Paket Bahan Logistik Kantor yang Disediakan	1 Paket	5.01.01.2.06.0004 Penyediaan Bahan Logistik Kantor	Dokumen Penyelenggaraan pelayanan administrasi umum	2 Jenis	Kota Cirebon, Semua Kecamatan, Semua Kel/Desa	3.838.716,00	4.559.555,00	0,00	
				5.01.01.2.06 Administrasi Umum Perangkat Daerah	Jumlah Paket Barang Cetakan dan Penggandaan yang Disediakan	2 Paket	5.01.01.2.06.0005 Penyediaan Barang Cetakan dan Penggandaan	Dokumen Penyelenggaraan pelayanan administrasi umum	2 Jenis	Kota Cirebon, Semua Kecamatan, Semua Kel/Desa	16.213.180,00	75.030.201,00	0,00	
				5.01.01.2.06 Administrasi Umum Perangkat Daerah	Jumlah Dokumen Bahan Bacaan dan Peraturan Perundang-Undangan yang Disediakan	3 Dokumen	5.01.01.2.06.0006 Penyediaan Bahan Bacaan dan Peraturan Perundang-undangan	Dokumen Penyelenggaraan pelayanan administrasi umum	2 Jenis	Kota Cirebon, Semua Kecamatan, Semua Kel/Desa	261.610.000,00	180.477.177,00	0,00	
				5.01.01.2.06 Administrasi Umum Perangkat Daerah	Jumlah Laporan Fasilitasi Kunjungan Tamu	12 Laporan	5.01.01.2.06.0008 Fasilitasi Kunjungan Tamu	Dokumen Penyelenggaraan pelayanan administrasi umum	2 Jenis	Kota Cirebon, Semua Kecamatan, Semua Kel/Desa	40.950.000,00	79.784.673,00	0,00	

No	PROGRAM			KEGIATAN			SUB KEGIATAN				PLAFON ANGGARAN SEMENTARA (Rp)	PRAKIRAAN MAJU		KET
	Program	Indikator Kinerja		Kegiatan	Indikator Kinerja		Sub Kegiatan	Indikator Kinerja		Lokasi Sub Kegiatan		N+1	N+2	
		Hasil Program	Target Capaian		Keluaran Kegiatan	Target Capaian		Keluaran Sub Kegiatan	Target Capaian					
				5.01.01.2.06 Administrasi Umum Perangkat Daerah	Jumlah Laporan Penyelenggaraan Rapat Koordinasi dan Konsultasi SKPD	12 Laporan	5.01.01.2.06.0009 Penyelenggaraan Rapat Koordinasi dan Konsultasi SKPD	Dokumen Penyelenggaraan pelayanan administrasi umum	2 Jenis	Kota Cirebon, Semua Kecamatan, Semua Kel/Desa	367.047.140,00	905.117.955,00	0,00	
				5.01.01.2.07 Pengadaan Barang Milik Daerah Penunjang Urusan Pemerintah Daerah	Jumlah Unit Kendaraan Dinas Operasional atau Lapangan yang Disediakan	4 Unit	5.01.01.2.07.0002 Pengadaan Kendaraan Dinas Operasional atau Lapangan	Dokumen hasil pengadaan Barang Milik Daerah pada Perangkat Daerah	5 Jenis	Kota Cirebon, Semua Kecamatan, Semua Kel/Desa	0,00	279.825.000,00	0,00	
				5.01.01.2.07 Pengadaan Barang Milik Daerah Penunjang Urusan Pemerintah Daerah	Jumlah Paket Mebel yang Disediakan	10 Unit	5.01.01.2.07.0005 Pengadaan Mebel	Dokumen hasil pengadaan Barang Milik Daerah pada Perangkat Daerah	5 Jenis	Kota Cirebon, Semua Kecamatan, Semua Kel/Desa	0,00	93.591.487,00	0,00	
				5.01.01.2.07 Pengadaan Barang Milik Daerah Penunjang Urusan Pemerintah Daerah	Jumlah Unit Sarana dan Prasarana Gedung Kantor atau Bangunan Lainnya yang Disediakan	52 Unit	5.01.01.2.07.0010 Pengadaan Sarana dan Prasarana Gedung Kantor atau Bangunan Lainnya	Dokumen hasil pengadaan Barang Milik Daerah pada Perangkat Daerah	5 Jenis	Kota Cirebon, Semua Kecamatan, Semua Kel/Desa	0,00	162.348.800,00	0,00	
				5.01.01.2.07 Pengadaan Barang Milik Daerah Penunjang Urusan Pemerintah Daerah	Jumlah Unit Sarana dan Prasarana Pendukung Gedung Kantor atau Bangunan Lainnya yang Disediakan	20 Unit	5.01.01.2.07.0011 Pengadaan Sarana dan Prasarana Pendukung Gedung Kantor atau Bangunan Lainnya	Dokumen hasil pengadaan Barang Milik Daerah pada Perangkat Daerah	5 Jenis	Kota Cirebon, Semua Kecamatan, Semua Kel/Desa	22.215.713,00	23.049.767,00	0,00	
				5.01.01.2.08 Penyediaan Jasa Penunjang Urusan Pemerintahan Daerah	Jumlah Laporan Penyediaan Jasa Komunikasi, Sumber Daya Air dan Listrik yang Disediakan	3 Laporan	5.01.01.2.08.0002 Penyediaan Jasa Komunikasi, Sumber Daya Air dan Listrik	Dokumen penyediaan jasa penunjang urusan pemerintahan daerah pada Perangkat daerah	2 Jenis	Kota Cirebon, Semua Kecamatan, Semua Kel/Desa	200.040.000,00	221.545.478,00	0,00	
				5.01.01.2.08 Penyediaan Jasa Penunjang Urusan Pemerintahan Daerah	Jumlah Laporan Penyediaan Jasa Pelayanan Umum Kantor yang Disediakan	3 Laporan	5.01.01.2.08.0004 Penyediaan Jasa Pelayanan Umum Kantor	Dokumen penyediaan jasa penunjang urusan pemerintahan daerah pada Perangkat daerah	2 Jenis	Kota Cirebon, Semua Kecamatan, Semua Kel/Desa	550.489.870,00	587.718.443,00	0,00	
				5.01.01.2.09 Pemeliharaan Barang Milik Daerah Penunjang Urusan Pemerintahan Daerah	Jumlah Kendaraan Perorangan Dinas atau Kendaraan Dinas Jabatan yang Dipelihara dan dibayarkan Pajaknya	1 Unit	5.01.01.2.09.0001 Penyediaan Jasa Pemeliharaan, Biaya Pemeliharaan, dan Pajak Kendaraan Perorangan Dinas atau Kendaraan Dinas Jabatan	Dokumen hasil pemeliharaan Barang Milik Daerah pada Perangkat Daerah	5 Jenis	Kota Cirebon, Semua Kecamatan, Semua Kel/Desa	46.248.000,00	57.980.868,00	0,00	

No	PROGRAM			KEGIATAN			SUB KEGIATAN				PLAFON ANGGARAN SEMENTARA (Rp)	PRAKIRAAN MAJU		KET
	Program	Indikator Kinerja		Kegiatan	Indikator Kinerja		Sub Kegiatan	Indikator Kinerja		Lokasi Sub Kegiatan		N+1	N+2	
		Hasil Program	Target Capaian		Keluaran Kegiatan	Target Capaian		Keluaran Sub Kegiatan	Target Capaian					
				5.01.01.2.09 Pemeliharaan Barang Milik Daerah Penunjang Urusan Pemerintahan Daerah	Jumlah Kendaraan Dinas Operasional atau Lapangan yang Dipelihara dan dibayarkan Pajak dan Perizinannya	27 Unit	5.01.01.2.09.0002 Penyediaan Jasa Pemeliharaan, Biaya Pemeliharaan, Pajak dan Perizinan Kendaraan Dinas Operasional atau Lapangan	Dokumen hasil pemeliharaan Barang Milik Daerah pada Perangkat Daerah	5 Jenis	Kota Cirebon, Semua Kecamatan, Semua Kel/Desa	397.350.000,00	498.241.755,00	0,00	
				5.01.01.2.09 Pemeliharaan Barang Milik Daerah Penunjang Urusan Pemerintahan Daerah	Jumlah Gedung Kantor dan Bangunan Lainnya yang Dipelihara/Direhabilitasi	3 Unit	5.01.01.2.09.0009 Pemeliharaan/Rehabilitasi Gedung Kantor dan Bangunan Lainnya	Dokumen hasil pemeliharaan Barang Milik Daerah pada Perangkat Daerah	5 Jenis	Kota Cirebon, Semua Kecamatan, Semua Kel/Desa	66.743.850,00	139.150.422,00	0,00	
				5.01.01.2.09 Pemeliharaan Barang Milik Daerah Penunjang Urusan Pemerintahan Daerah	Jumlah Sarana dan Prasarana Gedung Kantor atau Bangunan Lainnya yang Dipelihara/Direhabilitasi	5 Unit	5.01.01.2.09.0010 Pemeliharaan/Rehabilitasi Sarana dan Prasarana Gedung Kantor atau Bangunan Lainnya	Dokumen hasil pemeliharaan Barang Milik Daerah pada Perangkat Daerah	5 Jenis	Kota Cirebon, Semua Kecamatan, Semua Kel/Desa	50.225.000,00	72.887.188,00	0,00	
				5.01.01.2.09 Pemeliharaan Barang Milik Daerah Penunjang Urusan Pemerintahan Daerah	Jumlah Sarana dan Prasarana Pendukung Gedung Kantor atau Bangunan Lainnya yang Dipelihara/Direhabilitasi	5 Unit	5.01.01.2.09.0011 Pemeliharaan/Rehabilitasi Sarana dan Prasarana Pendukung Gedung Kantor atau Bangunan Lainnya	Dokumen hasil pemeliharaan Barang Milik Daerah pada Perangkat Daerah	5 Jenis	Kota Cirebon, Semua Kecamatan, Semua Kel/Desa	55.866.000,00	61.619.682,00	0,00	
	5.01.02 PROGRAM PERENCANAAN, PENGENDALIAN DAN EVALUASI PEMBANGUNAN DAERAH	Persentase Keterisian Data Perencanaan pada SIPD Kesesuaian Tahapan Perencanaan Pembangunan Persentase capaian Kinerja Evaluasi Hasil Perencanaan Pembangunan Daerah	84 Persen 100 Persen 73 Persen											
				5.01.02.2.01 Penyusunan Perencanaan dan Pendanaan	Jumlah Dokumen Rancangan Awal RPJMD/RKPD (Sesuai Kebutuhan Jika RPJMD Maka Rancangan Teknokratik)	1 Dokumen	5.01.02.2.01.0001 Analisis Kondisi Daerah, Permasalahan, dan Isu Strategis Pembangunan Daerah	Jumlah dokumen perencanaan dan pendanaan	5 Dokumen	Kota Cirebon, Semua Kecamatan, Semua Kel/Desa	3.129.275,00	31.518.750,00	0,00	
				5.01.02.2.01 Penyusunan Perencanaan dan Pendanaan	Jumlah Telaahan Dokumen Perencanaan Pembangunan Daerah Daerah	1 Dokumen	5.01.02.2.01.0002 Koordinasi Penelaahan Dokumen Perencanaan Pembangunan Daerah dengan Dokumen Kebijakan Lainnya	Jumlah dokumen perencanaan dan pendanaan	5 Dokumen	Kota Cirebon, Semua Kecamatan, Semua Kel/Desa	1.518.625,00	10.506.250,00	0,00	
				5.01.02.2.01 Penyusunan Perencanaan dan Pendanaan	Jumlah Berita Acara Konsultasi Publik	2 Berita Acara	5.01.02.2.01.0003 Pelaksanaan Konsultasi Publik	Jumlah dokumen perencanaan dan pendanaan	5 Dokumen	Kota Cirebon, Semua Kecamatan, Semua Kel/Desa	113.582.018,00	105.062.500,00	0,00	

No	PROGRAM			KEGIATAN			SUB KEGIATAN				PLAFON ANGGARAN SEMENTARA (Rp)	PRAKIRAAN MAJU		KET
	Program	Indikator Kinerja		Kegiatan	Indikator Kinerja		Sub Kegiatan	Indikator Kinerja		Lokasi Sub Kegiatan		N+1	N+2	
		Hasil Program	Target Capaian		Keluaran Kegiatan	Target Capaian		Keluaran Sub Kegiatan	Target Capaian					
				5.01.02.2.01 Penyusunan Perencanaan dan Pendanaan	Jumlah Berita Acara Forum Perangkat Daerah/Lintas Perangkat Daerah	1 Berita Acara	5.01.02.2.01.0004 Koordinasi Pelaksanaan Forum Perangkat Daerah/Lintas Perangkat Daerah	Jumlah dokumen perencanaan dan pendanaan	5 Dokumen	Kota Cirebon, Semua Kecamatan, Semua Kel/Desa	10.268.625,00	29.087.893,00	0,00	
				5.01.02.2.01 Penyusunan Perencanaan dan Pendanaan	Jumlah Berita Acara Musrenbang Kabupaten/Kota	2 Berita Acara	5.01.02.2.01.0005 Pelaksanaan Musrenbang Kabupaten/Kota	Jumlah dokumen perencanaan dan pendanaan	5 Dokumen	Kota Cirebon, Semua Kecamatan, Semua Kel/Desa	282.354.150,00	195.613.951,00	0,00	
				5.01.02.2.01 Penyusunan Perencanaan dan Pendanaan	Jumlah Usulan yang Terverifikasi oleh Kecamatan	5 Usulan	5.01.02.2.01.0006 Penyiapan Bahan Koordinasi Musrenbang Kecamatan	Jumlah dokumen perencanaan dan pendanaan	5 Dokumen	Kota Cirebon, Semua Kecamatan, Semua Kel/Desa	1.796.125,00	21.012.500,00	0,00	
				5.01.02.2.01 Penyusunan Perencanaan dan Pendanaan	Jumlah Dokumen Perencanaan Pembangunan Daerah Kabupaten/Kota yang Ditetapkan (RPJPD/RPJMD/RKPD)	6 Dokumen	5.01.02.2.01.0007 Koordinasi Penyusunan dan Penetapan Dokumen Perencanaan Pembangunan Daerah Kabupaten/Kota	Jumlah dokumen perencanaan dan pendanaan	5 Dokumen	Kota Cirebon, Semua Kecamatan, Semua Kel/Desa	100.636.998,00	177.962.637,00	0,00	
				5.01.02.2.02 Analisis Data dan Informasi Pemerintahan Daerah Bidang Perencanaan Pembangunan Daerah	Jumlah Dokumen Hasil Analisis Data untuk Penyusunan Kebijakan Perencanaan Pembangunan Daerah (Semua Perencanaan Pembangunan Daerah)	3 Dokumen	5.01.02.2.02.0001 Analisis Data dan Informasi Perencanaan Pembangunan Daerah	Jumlah dokumen data dan informasi pembangunan yang dihasilkan	2 Dokumen	Kota Cirebon, Semua Kecamatan, Semua Kel/Desa	23.920.525,00	54.454.051,00	0,00	
				5.01.02.2.02 Analisis Data dan Informasi Pemerintahan Daerah Bidang Perencanaan Pembangunan Daerah	Jumlah Orang yang Dibina dalam Pemanfaatan Data dan Informasi	32 Orang	5.01.02.2.02.0002 Pembinaan dan Pemanfaatan Data dan Informasi Perencanaan Pembangunan Perangkat Daerah	Jumlah dokumen data dan informasi pembangunan yang dihasilkan	2 Dokumen	Kota Cirebon, Semua Kecamatan, Semua Kel/Desa	16.518.792,00	26.265.625,00	0,00	
				5.01.02.2.02 Analisis Data dan Informasi Pemerintahan Daerah Bidang Perencanaan Pembangunan Daerah	Jumlah Buku Profil Pembangunan Daerah yang Diterbitkan	1 Buku	5.01.02.2.02.0003 Penyusunan Profil Pembangunan Daerah Kabupaten/Kota	Jumlah dokumen data dan informasi pembangunan yang dihasilkan	2 Dokumen	Kota Cirebon, Semua Kecamatan, Semua Kel/Desa	43.010.025,00	66.196.467,00	0,00	
				5.01.02.2.03 Pengendalian, Evaluasi dan Pelaporan Bidang Perencanaan Pembangunan Daerah	Jumlah Laporan Hasil Evaluasi Kinerja Pembangunan Daerah	8 Laporan	5.01.02.2.03.0003 Monitoring, Evaluasi dan Penyusunan Laporan Berkala Pelaksanaan Pembangunan Daerah	Jumlah dokumen evaluasi dan pelaporan perencanaan pembangunan daerah	8 Dokumen	Kota Cirebon, Semua Kecamatan, Semua Kel/Desa	14.868.400,00	38.826.215,00	0,00	
				5.01.02.2.04 Implementasi Sistem Informasi Pemerintahan Daerah di Bidang Pembangunan Daerah	Jumlah Data dalam Sistem Informasi Pemerintahan Daerah di Bidang Pembangunan Daerah yang Dikelola	1 Dokumen	5.01.02.2.04.0001 Pengelolaan Data dalam Sistem Informasi Pemerintahan Daerah di Bidang Pembangunan Daerah	Prosentase Keterisian Data pembangunan di SIPD e Database	77 Persen	Kota Cirebon, Semua Kecamatan, Semua Kel/Desa	7.151.050,00	31.518.750,00	0,00	

No	PROGRAM			KEGIATAN			SUB KEGIATAN				PLAFON ANGGARAN SEMENTARA (Rp)	PRAKIRAAN MAJU		KET
	Program	Indikator Kinerja		Kegiatan	Indikator Kinerja		Sub Kegiatan	Indikator Kinerja		Lokasi Sub Kegiatan		N+1	N+2	
		Hasil Program	Target Capaian		Keluaran Kegiatan	Target Capaian		Keluaran Sub Kegiatan	Target Capaian					
	5.01.03 PROGRAM KOORDINASI DAN SINKRONISASI PERENCANAAN PEMBANGUNAN DAERAH	Kesesuaian dokumen Renja terhadap RKPD Perangkat Daerah Mitra Bidang PPPM Kesesuaian dokumen Renja terhadap RKPD Perangkat Daerah Mitra Bidang PIK	97.62 Persen 97.62 Persen											
				5.01.03.2.01 Koordinasi Perencanaan Bidang Pemerintahan dan Pembangunan Manusia	Jumlah Dokumen Perencanaan Pembangunan Daerah Bidang Pemerintahan yang Dikoordinir Penyusunannya (RPJPD, RPJMD dan RKPD)	5 Dokumen	5.01.03.2.01.0001 Koordinasi Penyusunan Dokumen Perencanaan Pembangunan Daerah Bidang Pemerintahan (RPJPD, RPJMD dan RKPD)	Dokumen hasil koordinasi perencanaan dan evaluasi bidang PPPM	2 Jenis	Kota Cirebon, Semua Kecamatan, Semua Kel/Desa	35.199.200,00	25.829.222,00	0,00	
				5.01.03.2.01 Koordinasi Perencanaan Bidang Pemerintahan dan Pembangunan Manusia	Jumlah Laporan Monitoring dan Evaluasi Penyusunan Dokumen Perencanaan Pembangunan Perangkat Daerah Bidang Pemerintahan	4 Laporan	5.01.03.2.01.0003 Pelaksanaan Monitoring dan Evaluasi Penyusunan Dokumen Perencanaan Pembangunan Perangkat Daerah Bidang Pemerintahan	Dokumen hasil koordinasi perencanaan dan evaluasi bidang PPPM	2 Jenis	Kota Cirebon, Semua Kecamatan, Semua Kel/Desa	31.517.625,00	26.060.753,00	0,00	
				5.01.03.2.01 Koordinasi Perencanaan Bidang Pemerintahan dan Pembangunan Manusia	Jumlah Dokumen Perencanaan Pembangunan Daerah Bidang Pembangunan Manusia yang Dikoordinir Penyusunannya (RPJPD. RPJMD dan RKPD)	9 Dokumen	5.01.03.2.01.0005 Koordinasi Penyusunan Dokumen Perencanaan Pembangunan Daerah Bidang Pembangunan Manusia (RPJPD, RPJMD dan RKPD)	Dokumen hasil koordinasi perencanaan dan evaluasi bidang PPPM	2 Jenis	Kota Cirebon, Semua Kecamatan, Semua Kel/Desa	91.606.200,00	93.428.877,00	0,00	
				5.01.03.2.01 Koordinasi Perencanaan Bidang Pemerintahan dan Pembangunan Manusia	Jumlah Laporan Hasil Pelaksanaan Monitoring dan Evaluasi Penyusunan Dokumen Perencanaan Pembangunan Perangkat Daerah Bidang Pembangunan Manusia	4 Laporan	5.01.03.2.01.0007 Pelaksanaan Monitoring dan Evaluasi Penyusunan Dokumen Perencanaan Pembangunan Perangkat Daerah Bidang Pembangunan Manusia	Dokumen hasil koordinasi perencanaan dan evaluasi bidang PPPM	2 Jenis	Kota Cirebon, Semua Kecamatan, Semua Kel/Desa	48.474.450,00	63.299.631,00	0,00	
				5.01.03.2.02 Koordinasi Perencanaan Bidang Perekonomian dan SDA (Sumber Daya Alam)	Jumlah Dokumen Perencanaan Pembangunan Daerah Bidang Perekonomian yang Dikoordinir Penyusunannya (RPJPD. RPJMD dan RKPD)	8 Dokumen	5.01.03.2.02.0001 Koordinasi Penyusunan Dokumen Perencanaan Pembangunan Daerah Bidang Perekonomian (RPJPD, RPJMD dan RKPD)	Dokumen hasil koordinasi perencanaan dan evaluasi bidang PPSDA	2 Jenis	Kota Cirebon, Semua Kecamatan, Semua Kel/Desa	93.709.625,00	118.915.647,00	0,00	

No	PROGRAM			KEGIATAN			SUB KEGIATAN				PLAFON ANGGARAN SEMENTARA (Rp)	PRAKIRAAN MAJU		KET
	Program	Indikator Kinerja		Kegiatan	Indikator Kinerja		Sub Kegiatan	Indikator Kinerja		Lokasi Sub Kegiatan		N+1	N+2	
		Hasil Program	Target Capaian		Keluaran Kegiatan	Target Capaian		Keluaran Sub Kegiatan	Target Capaian					
				5.01.03.2.02 Koordinasi Perencanaan Bidang Perekonomian dan SDA (Sumber Daya Alam)	Jumlah Laporan Hasil Pelaksanaan Monitoring dan Evaluasi Penyusunan Dokumen Perencanaan Pembangunan Perangkat Daerah Bidang Perekonomian	4 Laporan	5.01.03.2.02.0003 Pelaksanaan Monitoring dan Evaluasi Penyusunan Dokumen Perencanaan Pembangunan Perangkat Daerah Bidang Perekonomian	Dokumen hasil koordinasi perencanaan dan evaluasi bidang PPSDA	2 Jenis	Kota Cirebon, Semua Kecamatan, Semua Kel/Desa	47.531.100,00	72.792.422,00	0,00	
				5.01.03.2.02 Koordinasi Perencanaan Bidang Perekonomian dan SDA (Sumber Daya Alam)	Jumlah Dokumen Perencanaan Pembangunan Daerah Bidang SDA yang Dikoordinir Penyusunannya (RPJPD. RPJMD dan RKPD)	7 Dokumen	5.01.03.2.02.0005 Koordinasi Penyusunan Dokumen Perencanaan Pembangunan Daerah Bidang SDA (RPJPD, RPJMD dan RKPD)	Dokumen hasil koordinasi perencanaan dan evaluasi bidang PPSDA	2 Jenis	Kota Cirebon, Semua Kecamatan, Semua Kel/Desa	36.093.810,00	47.509.184,00	0,00	
				5.01.03.2.02 Koordinasi Perencanaan Bidang Perekonomian dan SDA (Sumber Daya Alam)	Jumlah Laporan Hasil Pelaksanaan Monitoring dan Evaluasi Penyusunan Dokumen Perencanaan Pembangunan Perangkat Daerah Bidang SDA	4 Laporan	5.01.03.2.02.0007 Pelaksanaan Monitoring dan Evaluasi Penyusunan Dokumen Perencanaan Pembangunan Perangkat Daerah Bidang SDA	Dokumen hasil koordinasi perencanaan dan evaluasi bidang PPSDA	2 Jenis	Kota Cirebon, Semua Kecamatan, Semua Kel/Desa	22.665.260,00	47.708.408,00	0,00	
				5.01.03.2.03 Koordinasi Perencanaan Bidang Infrastruktur dan Kewilayahan	Jumlah Dokumen Perencanaan Pembangunan Daerah Bidang Infrastruktur yang Dikoordinir Penyusunannya (RPJPD. RPJMD dan RKPD)	7 Dokumen	5.01.03.2.03.0001 Koordinasi Penyusunan Dokumen Perencanaan Pembangunan Daerah Bidang Infrastruktur (RPJPD, RPJMD dan RKPD)	Dokumen hasil koordinasi perencanaan dan evaluasi bidang PIK	2 Jenis	Kota Cirebon, Semua Kecamatan, Semua Kel/Desa	73.828.255,00	117.101.087,00	0,00	
				5.01.03.2.03 Koordinasi Perencanaan Bidang Infrastruktur dan Kewilayahan	Jumlah Laporan Hasil Pelaksanaan Monitoring dan Evaluasi Penyusunan Dokumen Perencanaan Pembangunan Perangkat Daerah Bidang Infrastruktur	4 Laporan	5.01.03.2.03.0003 Pelaksanaan Monitoring dan Evaluasi Penyusunan Dokumen Perencanaan Pembangunan Perangkat Daerah Bidang Infrastruktur	Dokumen hasil koordinasi perencanaan dan evaluasi bidang PIK	2 Jenis	Kota Cirebon, Semua Kecamatan, Semua Kel/Desa	60.640.275,00	62.459.656,00	0,00	
				5.01.03.2.03 Koordinasi Perencanaan Bidang Infrastruktur dan Kewilayahan	Jumlah Dokumen Perencanaan Pembangunan Daerah Bidang Kewilayahan yang Dikoordinir Penyusunannya (RPJPD. RPJMD dan RKPD)	5 Dokumen	5.01.03.2.03.0005 Koordinasi Penyusunan Dokumen Perencanaan Pembangunan Daerah Bidang Kewilayahan (RPJPD, RPJMD dan RKPD)	Dokumen hasil koordinasi perencanaan dan evaluasi bidang PIK	2 Jenis	Kota Cirebon, Semua Kecamatan, Semua Kel/Desa	56.609.485,00	75.466.341,00	0,00	
				5.01.03.2.03 Koordinasi Perencanaan Bidang Infrastruktur dan Kewilayahan	Jumlah Laporan Hasil Pelaksanaan Monitoring dan Evaluasi Penyusunan Dokumen Perencanaan Pembangunan Perangkat Daerah Bidang Kewilayahan	4 Laporan	5.01.03.2.03.0007 Pelaksanaan Monitoring dan Evaluasi Penyusunan Dokumen Perencanaan Pembangunan Perangkat Daerah Bidang Kewilayahan	Dokumen hasil koordinasi perencanaan dan evaluasi bidang PIK	2 Jenis	Kota Cirebon, Semua Kecamatan, Semua Kel/Desa	56.859.485,00	91.666.007,00	0,00	

No	PROGRAM			KEGIATAN			SUB KEGIATAN				PLAFON ANGGARAN SEMENTARA (Rp)	PRAKIRAAN MAJU		KET
	Program	Indikator Kinerja		Kegiatan	Indikator Kinerja		Sub Kegiatan	Indikator Kinerja		Lokasi Sub Kegiatan		N+1	N+2	
		Hasil Program	Target Capaian		Keluaran Kegiatan	Target Capaian		Keluaran Sub Kegiatan	Target Capaian					
	5.05 PENELITIAN DAN PENGEMBANGAN													
	5.05.02 PROGRAM PENELITIAN DAN PENGEMBANGAN DAERAH	Persentase kelitbangan yang dihasilkan	100 Persen											
				5.05.02.2.01 Penelitian dan Pengembangan Bidang Penyelenggaraan Pemerintahan dan Pengkajian Peraturan	Jumlah Laporan Hasil Pelaksanaan Fasilitasi, Pelaksanaan dan Evaluasi Penelitian dan Pengembangan Bidang Kelembagaan dan Ketatalaksanaan	1 Laporan	5.05.02.2.01.0003 Fasilitasi, Pelaksanaan dan Evaluasi Penelitian dan Pengembangan Bidang Kelembagaan dan Ketatalaksanaan	Jumlah Kegiatan Kelitbangan Bidang Penyelenggaraan Pemerintahan dan Pengkajian Peraturan sesuai Pedoman Kelitbangan	4 Jenis	Kota Cirebon, Semua Kecamatan, Semua Kel/Desa	51.381.109,00	113.694.084,00	0,00	
				5.05.02.2.01 Penelitian dan Pengembangan Bidang Penyelenggaraan Pemerintahan dan Pengkajian Peraturan	Jumlah Laporan Hasil Pelaksanaan Fasilitasi, Pelaksanaan dan Evaluasi Penelitian dan Pengembangan Bidang Ketertiban dan Ketentraman Umum dan Perlindungan Masyarakat	1 Laporan	5.05.02.2.01.0006 Fasilitasi, Pelaksanaan dan Evaluasi Penelitian dan Pengembangan Bidang Ketertiban dan Ketentraman Umum dan Perlindungan Masyarakat	Jumlah Kegiatan Kelitbangan Bidang Penyelenggaraan Pemerintahan dan Pengkajian Peraturan sesuai Pedoman Kelitbangan	4 Jenis	Kota Cirebon, Semua Kecamatan, Semua Kel/Desa	41.122.950,00	0,00	0,00	
				5.05.02.2.01 Penelitian dan Pengembangan Bidang Penyelenggaraan Pemerintahan dan Pengkajian Peraturan	Jumlah Data Kelitbangan dan Peraturan yang Terkelola dengan Baik	1 Laporan	5.05.02.2.01.0012 Pengelolaan Data Kelitbangan dan Peraturan	Jumlah Kegiatan Kelitbangan Bidang Penyelenggaraan Pemerintahan dan Pengkajian Peraturan sesuai Pedoman Kelitbangan	4 Jenis	Kota Cirebon, Semua Kecamatan, Semua Kel/Desa	49.835.875,00	89.413.441,00	0,00	
				5.05.02.2.01 Penelitian dan Pengembangan Bidang Penyelenggaraan Pemerintahan dan Pengkajian Peraturan	Jumlah Rekomendasi atas Rencana Penetapan Peraturan Baru dan/atau Evaluasi Terhadap Pelaksanaan Peraturan yang Diterbitkan	1 Rekomendasi	5.05.02.2.01.0013 Perumusan Rekomendasi atas Rencana Penetapan Peraturan Baru dan/atau Evaluasi Terhadap Pelaksanaan Peraturan	Jumlah Kegiatan Kelitbangan Bidang Penyelenggaraan Pemerintahan dan Pengkajian Peraturan sesuai Pedoman Kelitbangan	4 Jenis	Kota Cirebon, Semua Kecamatan, Semua Kel/Desa	77.295.075,00	126.075.000,00	0,00	
				5.05.02.2.02 Penelitian dan Pengembangan Bidang Sosial dan Kependudukan	Jumlah Dokumen Hasil Penelitian dan Pengembangan Pendidikan dan Kebudayaan	1 Dokumen	5.05.02.2.02.0003 Penelitian dan Pengembangan Pendidikan dan Kebudayaan	Jumlah Kegiatan Kelitbangan Bidang Sosial dan Kependudukan sesuai Pedoman Kelitbangan	4 Jenis	Kota Cirebon, Semua Kecamatan, Semua Kel/Desa	0,00	336.200.000,00	0,00	
				5.05.02.2.02 Penelitian dan Pengembangan Bidang Sosial dan Kependudukan	Jumlah Dokumen Hasil Penelitian dan Pengembangan Pariwisata	1 Dokumen	5.05.02.2.02.0005 Penelitian dan Pengembangan Pariwisata	Jumlah Kegiatan Kelitbangan Bidang Sosial dan Kependudukan sesuai Pedoman Kelitbangan	4 Jenis	Kota Cirebon, Semua Kecamatan, Semua Kel/Desa	89.703.077,00	262.656.250,00	0,00	
				5.05.02.2.02 Penelitian dan Pengembangan Bidang Sosial dan Kependudukan	Jumlah Dokumen Hasil Penelitian dan Pengembangan Kesehatan	1 Dokumen	5.05.02.2.02.0006 Penelitian dan Pengembangan Kesehatan	Jumlah Kegiatan Kelitbangan Bidang Sosial dan Kependudukan sesuai Pedoman Kelitbangan	4 Jenis	Kota Cirebon, Semua Kecamatan, Semua Kel/Desa	78.795.075,00	0,00	0,00	

No	PROGRAM			KEGIATAN			SUB KEGIATAN				PLAFON ANGGARAN SEMENTARA (Rp)	PRAKIRAAN MAJU		KET
	Program	Indikator Kinerja		Kegiatan	Indikator Kinerja		Sub Kegiatan	Indikator Kinerja		Lokasi Sub Kegiatan		N+1	N+2	
		Hasil Program	Target Capaian		Keluaran Kegiatan	Target Capaian		Keluaran Sub Kegiatan	Target Capaian					
				5.05.02.2.02 Penelitian dan Pengembangan Bidang Sosial dan Kependudukan	Jumlah Dokumen Hasil Penelitian dan Pengembangan Tenaga Kerja	1 Dokumen	5.05.02.2.02.0009 Penelitian dan Pengembangan Tenaga Kerja	Jumlah Kegiatan Kelitbangan Bidang Sosial dan Kependudukan sesuai Pedoman Kelitbangan	4 Jenis	Kota Cirebon, Semua Kecamatan, Semua Kel/Desa	0,00	0,00	0,00	
				5.05.02.2.03 Penelitian dan Pengembangan Bidang Ekonomi dan Pembangunan	Jumlah Dokumen Hasil Penelitian dan Pengembangan Koperasi, Usaha Kecil dan Menengah	1 Dokumen	5.05.02.2.03.0001 Penelitian dan Pengembangan Koperasi, Usaha Kecil dan Menengah	Jumlah Kegiatan Kelitbangan Bidang Ekonomi dan Pembangunan sesuai Pedoman Kelitbangan	5 Jenis	Kota Cirebon, Semua Kecamatan, Semua Kel/Desa	74.999.800,00	207.876.499,00	0,00	
				5.05.02.2.03 Penelitian dan Pengembangan Bidang Ekonomi dan Pembangunan	Jumlah Dokumen Hasil Penelitian dan Pengembangan Pertanian, Perkebunan dan Pangan	1 Dokumen	5.05.02.2.03.0004 Penelitian dan Pengembangan Pertanian, Perkebunan dan Pangan	Jumlah Kegiatan Kelitbangan Bidang Ekonomi dan Pembangunan sesuai Pedoman Kelitbangan	5 Jenis	Kota Cirebon, Semua Kecamatan, Semua Kel/Desa	74.999.800,00	0,00	0,00	
				5.05.02.2.03 Penelitian dan Pengembangan Bidang Ekonomi dan Pembangunan	Jumlah Dokumen Hasil Penelitian dan Pengembangan Lingkungan Hidup	1 Dokumen	5.05.02.2.03.0007 Penelitian dan Pengembangan Lingkungan Hidup	Jumlah Kegiatan Kelitbangan Bidang Ekonomi dan Pembangunan sesuai Pedoman Kelitbangan	5 Jenis	Kota Cirebon, Semua Kecamatan, Semua Kel/Desa	89.999.902,00	205.627.997,00	0,00	
				5.05.02.2.03 Penelitian dan Pengembangan Bidang Ekonomi dan Pembangunan	Jumlah Dokumen Hasil Penelitian dan Pengembangan Perhubungan	1 Dokumen	5.05.02.2.03.0010 Penelitian dan Pengembangan Perhubungan	Jumlah Kegiatan Kelitbangan Bidang Ekonomi dan Pembangunan sesuai Pedoman Kelitbangan	5 Jenis	Kota Cirebon, Semua Kecamatan, Semua Kel/Desa	0,00	0,00	0,00	
				5.05.02.2.03 Penelitian dan Pengembangan Bidang Ekonomi dan Pembangunan	Jumlah Dokumen Hasil Penelitian dan Pengembangan Perumahan dan Kawasan Permukiman	1 Dokumen	5.05.02.2.03.0011 Penelitian dan Pengembangan Perumahan dan Kawasan Permukiman	Jumlah Kegiatan Kelitbangan Bidang Ekonomi dan Pembangunan sesuai Pedoman Kelitbangan	5 Jenis	Kota Cirebon, Semua Kecamatan, Semua Kel/Desa	0,00	332.945.437,00	0,00	
				5.05.02.2.04 Pengembangan Inovasi dan Teknologi	Jumlah Dokumen Hasil Penelitian, Pengembangan, dan Perekayasaan di Bidang Teknologi dan Inovasi	1 Dokumen	5.05.02.2.04.0001 Penelitian, Pengembangan, dan Perekayasaan di Bidang Teknologi dan Inovasi	Jumlah Kegiatan Kelitbangan dalam Pengembangan Inovasi dan Teknologi, serta Hasil-Hasil Kelitbangan sesuai Pedoman Kelitbangan	2 Jenis	Kota Cirebon, Semua Kecamatan, Semua Kel/Desa	63.300.650,00	0,00	0,00	
				5.05.02.2.04 Pengembangan Inovasi dan Teknologi	Jumlah Laporan Hasil Pelaksanaan Diseminasi Jenis, Prosedur dan Metode Penyelenggaraan Pemerintahan Daerah yang Bersifat Inovatif	1 Laporan	5.05.02.2.04.0003 Diseminasi Jenis, Prosedur dan Metode Penyelenggaraan Pemerintahan Daerah yang Bersifat Inovatif	Jumlah Kegiatan Kelitbangan dalam Pengembangan Inovasi dan Teknologi, serta Hasil-Hasil Kelitbangan sesuai Pedoman Kelitbangan	2 Jenis	Kota Cirebon, Semua Kecamatan, Semua Kel/Desa	166.979.142,00	262.656.250,00	0,00	
				5.05.02.2.04 Pengembangan Inovasi dan Teknologi	Jumlah Laporan Hasil Penyelenggaraan Sosialisasi dan Diseminasi Hasil-Hasil Kelitbangan	4 Laporan	5.05.02.2.04.0004 Sosialisasi dan Diseminasi Hasil-Hasil Kelitbangan	Jumlah Kegiatan Kelitbangan dalam Pengembangan Inovasi dan Teknologi, serta Hasil-Hasil Kelitbangan sesuai Pedoman Kelitbangan	2 Jenis	Kota Cirebon, Semua Kecamatan, Semua Kel/Desa	9.720.125,00	100.000.000,00	0,00	
	5.02 KEUANGAN													

No	PROGRAM			KEGIATAN			SUB KEGIATAN				PLAFON ANGGARAN SEMENTARA (Rp)	PRAKIRAAN MAJU		KET
	Program	Indikator Kinerja		Kegiatan	Indikator Kinerja		Sub Kegiatan	Indikator Kinerja		Lokasi Sub Kegiatan		N+1	N+2	
		Hasil Program	Target Capaian		Keluaran Kegiatan	Target Capaian		Keluaran Sub Kegiatan	Target Capaian					
	5.02.01 PROGRAM PENUNJANG URUSAN PEMERINTAHAN DAERAH KABUP ATEN/KOTA	Indeks Kepuasan Masyarakat	81 Poin											
				5.02.01.2.01 Perencanaan, Penganggaran, dan Evaluasi Kinerja Perangkat Daerah	Jumlah Dokumen Perencanaan Perangkat Daerah	4 Dokumen	5.02.01.2.01.0001 Penyusunan Dokumen Perencanaan Perangkat Daerah	[deleted]1 [deleted] Terpenuhinya informasi perencanaan sebagai bahan dan acuan pelaksanaan kegiatan Perangkat Daerah Terpenuhinya informasi perencanaan sebagai bahan dan acuan pelaksanaan kegiatan Perangkat Daerah [deleted]	100 Persen 100 Persen	Kota Cirebon, Semua Kecamatan, Semua Kel/Desa	30.893.000,00	2.729.800,00	0,00	
				5.02.01.2.01 Perencanaan, Penganggaran, dan Evaluasi Kinerja Perangkat Daerah	Jumlah Dokumen RKA-SKPD dan Laporan Hasil Koordinasi Penyusunan Dokumen RKA-SKPD	1 Dokumen	5.02.01.2.01.0002 Koordinasi dan Penyusunan Dokumen RKA-SKPD	[deleted]1 [deleted] Terpenuhinya informasi perencanaan sebagai bahan dan acuan pelaksanaan kegiatan Perangkat Daerah Terpenuhinya informasi perencanaan sebagai bahan dan acuan pelaksanaan kegiatan Perangkat Daerah [deleted]	100 Persen 100 Persen	Kota Cirebon, Semua Kecamatan, Semua Kel/Desa	1.669.477,00	1.755.350,00	0,00	
				5.02.01.2.01 Perencanaan, Penganggaran, dan Evaluasi Kinerja Perangkat Daerah	Jumlah Dokumen Perubahan RKA-SKPD dan Laporan Hasil Koordinasi Penyusunan Dokumen Perubahan RKA-SKPD	1 Dokumen	5.02.01.2.01.0003 Koordinasi dan Penyusunan Dokumen Perubahan RKA-SKPD	[deleted]1 [deleted] Terpenuhinya informasi perencanaan sebagai bahan dan acuan pelaksanaan kegiatan Perangkat Daerah Terpenuhinya informasi perencanaan sebagai bahan dan acuan pelaksanaan kegiatan Perangkat Daerah [deleted]	100 Persen 100 Persen	Kota Cirebon, Semua Kecamatan, Semua Kel/Desa	1.603.477,00	588.450,00	0,00	

No	PROGRAM			KEGIATAN			SUB KEGIATAN				PLAFON ANGGARAN SEMENTARA (Rp)	PRAKIRAAN MAJU		KET
	Program	Indikator Kinerja		Kegiatan	Indikator Kinerja		Sub Kegiatan	Indikator Kinerja		Lokasi Sub Kegiatan		N+1	N+2	
		Hasil Program	Target Capaian		Keluaran Kegiatan	Target Capaian		Keluaran Sub Kegiatan	Target Capaian					
				5.02.01.2.01 Perencanaan, Penganggaran, dan Evaluasi Kinerja Perangkat Daerah	Jumlah Dokumen DPA-SKPD dan Laporan Hasil Koordinasi Penyusunan Dokumen DPA-SKPD	1 Dokumen	5.02.01.2.01.0004 Koordinasi dan Penyusunan DPA-SKPD	[deleted]1 [deleted] Terpenuhinya informasi perencanaan sebagai bahan dan acuan pelaksanaan kegiatan Perangkat Daerah Terpenuhinya informasi perencanaan sebagai bahan dan acuan pelaksanaan kegiatan Perangkat Daerah [deleted]	100 Persen 100 Persen	Kota Cirebon, Semua Kecamatan, Semua Kel/Desa	2.338.954,00	2.328.150,00	0,00	
				5.02.01.2.01 Perencanaan, Penganggaran, dan Evaluasi Kinerja Perangkat Daerah	Jumlah Dokumen Perubahan DPA-SKPD dan Laporan Hasil Koordinasi Penyusunan Dokumen Perubahan DPA-SKPD	1 Dokumen	5.02.01.2.01.0005 Koordinasi dan Penyusunan Perubahan DPA- SKPD	[deleted]1 [deleted] Terpenuhinya informasi perencanaan sebagai bahan dan acuan pelaksanaan kegiatan Perangkat Daerah Terpenuhinya informasi perencanaan sebagai bahan dan acuan pelaksanaan kegiatan Perangkat Daerah [deleted]	100 Persen 100 Persen	Kota Cirebon, Semua Kecamatan, Semua Kel/Desa	2.206.954,00	1.633.550,00	0,00	
				5.02.01.2.01 Perencanaan, Penganggaran, dan Evaluasi Kinerja Perangkat Daerah	Jumlah Laporan Capaian Kinerja dan Ikhtisar Realisasi Kinerja SKPD dan Laporan Hasil Koordinasi Penyusunan Laporan Capaian Kinerja dan Ikhtisar Realisasi Kinerja SKPD	1 Laporan	5.02.01.2.01.0006 Koordinasi dan Penyusunan Laporan Capaian Kinerja dan Ikhtisar Realisasi Kinerja SKPD	[deleted]1 [deleted] Terpenuhinya informasi perencanaan sebagai bahan dan acuan pelaksanaan kegiatan Perangkat Daerah Terpenuhinya informasi perencanaan sebagai bahan dan acuan pelaksanaan kegiatan Perangkat Daerah [deleted]	100 Persen 100 Persen	Kota Cirebon, Semua Kecamatan, Semua Kel/Desa	74.350.000,00	121.518.400,00	0,00	
				5.02.01.2.01 Perencanaan, Penganggaran, dan Evaluasi Kinerja Perangkat Daerah	Jumlah Laporan Evaluasi Kinerja Perangkat Daerah	4 Laporan	5.02.01.2.01.0007 Evaluasi Kinerja Perangkat Daerah	[deleted]1 [deleted] Terpenuhinya informasi perencanaan sebagai bahan dan acuan pelaksanaan kegiatan Perangkat Daerah Terpenuhinya informasi perencanaan sebagai bahan dan acuan pelaksanaan kegiatan Perangkat Daerah [deleted]	100 Persen 100 Persen	Kota Cirebon, Semua Kecamatan, Semua Kel/Desa	14.483.000,00	50.186.300,00	0,00	
				5.02.01.2.02 Administrasi Keuangan Perangkat Daerah	Jumlah Orang yang Menerima Gaji dan Tunjangan ASN	86 Orang/bulan	5.02.01.2.02.0001 Penyediaan Gaji dan Tunjangan ASN	Terpenuhinya laporan administrasi keuangan sebagai bahan audit keuangan Perangkat Daerah	100 Persen	Kota Cirebon, Semua Kecamatan, Semua Kel/Desa	47.067.384.506,00	36.132.865.200,00	0,00	

No	PROGRAM			KEGIATAN			SUB KEGIATAN				PLAFON ANGGARAN SEMENTARA (Rp)	PRAKIRAAN MAJU		KET
	Program	Indikator Kinerja		Kegiatan	Indikator Kinerja		Sub Kegiatan	Indikator Kinerja		Lokasi Sub Kegiatan		N+1	N+2	
		Hasil Program	Target Capaian		Keluaran Kegiatan	Target Capaian		Keluaran Sub Kegiatan	Target Capaian					
				5.02.01.2.02 Administrasi Keuangan Perangkat Daerah	Jumlah Dokumen Hasil Penyediaan Administrasi Pelaksanaan Tugas ASN	12 Dokumen	5.02.01.2.02.0002 Penyediaan Administrasi Pelaksanaan Tugas ASN	Terpenuhinya laporan administrasi keuangan sebagai bahan audit keuangan Perangkat Daerah	100 Persen	Kota Cirebon, Semua Kecamatan, Semua Kel/Desa	80.383.500,00	95.665.150,00	0,00	
				5.02.01.2.02 Administrasi Keuangan Perangkat Daerah	Jumlah Laporan Keuangan Bulanan/ Triwulanan/ Semesteran SKPD dan Laporan Koordinasi Penyusunan Laporan Keuangan Bulanan/Triwulanan/ Semesteran SKPD	4 Laporan	5.02.01.2.02.0007 Koordinasi dan Penyusunan Laporan Keuangan Bulanan/ Triwulanan/ Semesteran SKPD	Terpenuhinya laporan administrasi keuangan sebagai bahan audit keuangan Perangkat Daerah	100 Persen	Kota Cirebon, Semua Kecamatan, Semua Kel/Desa	37.075.372,00	91.757.950,00	0,00	
				5.02.01.2.03 Administrasi Barang Milik Daerah pada Perangkat Daerah	Jumlah Dokumen Pengamanan Barang Milik Daerah SKPD	1 Dokumen	5.02.01.2.03.0002 Pengamanan Barang Milik Daerah SKPD	Terpenuhinya administrasi barang milik daerah pada Perangkat Daerah	100 Persen	Kota Cirebon, Semua Kecamatan, Semua Kel/Desa	70.813.000,00	96.051.800,00	0,00	
				5.02.01.2.05 Administrasi Kepegawaian Perangkat Daerah	Jumlah Paket Pakaian Dinas beserta Atribut Kelengkapan	2 Paket	5.02.01.2.05.0002 Pengadaan Pakaian Dinas beserta Atribut Kelengkapannya	Terwujudnya disiplin dan kapasitas aparatur Perangkat Daerah	100 Persen	Kota Cirebon, Semua Kecamatan, Semua Kel/Desa	137.954.063,00	199.236.200,00	0,00	
				5.02.01.2.05 Administrasi Kepegawaian Perangkat Daerah	Jumlah Orang yang Mengikuti Sosialisasi Peraturan Perundang-Undangan	0 Orang	5.02.01.2.05.0010 Sosialisasi Peraturan Perundang-Undangan	Terwujudnya disiplin dan kapasitas aparatur Perangkat Daerah	100 Persen	Kota Cirebon, Semua Kecamatan, Semua Kel/Desa	0,00	14.557.200,00	0,00	
				5.02.01.2.05 Administrasi Kepegawaian Perangkat Daerah	Jumlah Orang yang Mengikuti Bimbingan Teknis Implementasi Peraturan Perundang-Undangan	0 Orang	5.02.01.2.05.0011 Bimbingan Teknis Implementasi Peraturan Perundang-Undangan	Terwujudnya disiplin dan kapasitas aparatur Perangkat Daerah	100 Persen	Kota Cirebon, Semua Kecamatan, Semua Kel/Desa	0,00	13.891.500,00	0,00	
				5.02.01.2.06 Administrasi Umum Perangkat Daerah	Jumlah Paket Peralatan dan Perlengkapan Kantor yang Disediakan	1 Paket	5.02.01.2.06.0002 Penyediaan Peralatan dan Perlengkapan Kantor	Terpenuhinya sarana dan prasarana kantor Perangkat Daerah	100 Persen	Kota Cirebon, Semua Kecamatan, Semua Kel/Desa	169.996.374,00	227.945.450,00	0,00	
				5.02.01.2.06 Administrasi Umum Perangkat Daerah	Jumlah Paket Bahan Logistik Kantor yang Disediakan	0 Paket	5.02.01.2.06.0004 Penyediaan Bahan Logistik Kantor	Terpenuhinya sarana dan prasarana kantor Perangkat Daerah	100 Persen	Kota Cirebon, Semua Kecamatan, Semua Kel/Desa	0,00	1.339.800,00	0,00	
				5.02.01.2.06 Administrasi Umum Perangkat Daerah	Jumlah Paket Barang Cetakan dan Penggandaan yang Disediakan	1 Paket	5.02.01.2.06.0005 Penyediaan Barang Cetakan dan Penggandaan	Terpenuhinya sarana dan prasarana kantor Perangkat Daerah	100 Persen	Kota Cirebon, Semua Kecamatan, Semua Kel/Desa	49.992.076,00	95.071.050,00	0,00	
				5.02.01.2.06 Administrasi Umum Perangkat Daerah	Jumlah Dokumen Bahan Bacaan dan Peraturan Perundang-Undangan yang Disediakan	4 Dokumen	5.02.01.2.06.0006 Penyediaan Bahan Bacaan dan Peraturan Perundang-undangan	Terpenuhinya sarana dan prasarana kantor Perangkat Daerah	100 Persen	Kota Cirebon, Semua Kecamatan, Semua Kel/Desa	350.934.000,00	432.349.750,00	0,00	
				5.02.01.2.06 Administrasi Umum Perangkat Daerah	Jumlah Laporan Fasilitasi Kunjungan Tamu	12 Laporan	5.02.01.2.06.0008 Fasilitasi Kunjungan Tamu	Terpenuhinya sarana dan prasarana kantor Perangkat Daerah	100 Persen	Kota Cirebon, Semua Kecamatan, Semua Kel/Desa	52.800.000,00	95.851.350,00	0,00	

No	PROGRAM			KEGIATAN			SUB KEGIATAN				PLAFON ANGGARAN SEMENTARA (Rp)	PRAKIRAAN MAJU		KET
	Program	Indikator Kinerja		Kegiatan	Indikator Kinerja		Sub Kegiatan	Indikator Kinerja		Lokasi Sub Kegiatan		N+1	N+2	
		Hasil Program	Target Capaian		Keluaran Kegiatan	Target Capaian		Keluaran Sub Kegiatan	Target Capaian					
				5.02.01.2.06 Administrasi Umum Perangkat Daerah	Jumlah Laporan Penyelenggaraan Rapat Koordinasi dan Konsultasi SKPD	12 Laporan	5.02.01.2.06.0009 Penyelenggaraan Rapat Koordinasi dan Konsultasi SKPD	Terpenuhinya sarana dan prasarana kantor Perangkat Daerah	100 Persen	Kota Cirebon, Semua Kecamatan, Semua Kel/Desa	549.989.562,00	819.425.700,00	0,00	
				5.02.01.2.07 Pengadaan Barang Milik Daerah Penunjang Urusan Pemerintah Daerah	Jumlah Unit Kendaraan Dinas Operasional atau Lapangan yang Disediakan	2 Unit	5.02.01.2.07.0002 Pengadaan Kendaraan Dinas Operasional atau Lapangan	Terwujudnya Pengadaan Barang Milik Daerah Penunjang Urusan Pemerintah Daerah	100 Persen	Kota Cirebon, Semua Kecamatan, Semua Kel/Desa	51.630.268,00	200.000.000,00	0,00	
				5.02.01.2.07 Pengadaan Barang Milik Daerah Penunjang Urusan Pemerintah Daerah	Jumlah Paket Mebel yang Disediakan	5 Unit	5.02.01.2.07.0005 Pengadaan Mebel	Terwujudnya Pengadaan Barang Milik Daerah Penunjang Urusan Pemerintah Daerah	100 Persen	Kota Cirebon, Semua Kecamatan, Semua Kel/Desa	99.999.745,00	182.618.600,00	0,00	
				5.02.01.2.07 Pengadaan Barang Milik Daerah Penunjang Urusan Pemerintah Daerah	Jumlah Unit Sarana dan Prasarana Gedung Kantor atau Bangunan Lainnya yang Disediakan	4 Unit	5.02.01.2.07.0010 Pengadaan Sarana dan Prasarana Gedung Kantor atau Bangunan Lainnya	Terwujudnya Pengadaan Barang Milik Daerah Penunjang Urusan Pemerintah Daerah	100 Persen	Kota Cirebon, Semua Kecamatan, Semua Kel/Desa	146.548.543,00	342.219.200,00	0,00	
				5.02.01.2.07 Pengadaan Barang Milik Daerah Penunjang Urusan Pemerintah Daerah	Jumlah Unit Sarana dan Prasarana Pendukung Gedung Kantor atau Bangunan Lainnya yang Disediakan	5 Unit	5.02.01.2.07.0011 Pengadaan Sarana dan Prasarana Pendukung Gedung Kantor atau Bangunan Lainnya	Terwujudnya Pengadaan Barang Milik Daerah Penunjang Urusan Pemerintah Daerah	100 Persen	Kota Cirebon, Semua Kecamatan, Semua Kel/Desa	59.645.035,00	103.751.600,00	0,00	
				5.02.01.2.08 Penyediaan Jasa Penunjang Urusan Pemerintahan Daerah	Jumlah Laporan Penyediaan Jasa Surat Menyurat	12 Laporan	5.02.01.2.08.0001 Penyediaan Jasa Surat Menyurat	Terwujudnya Penyediaan Jasa Penunjang Urusan Pemerintahan Daerah	100 Persen	Kota Cirebon, Semua Kecamatan, Semua Kel/Desa	8.520.000,00	10.951.100,00	0,00	
				5.02.01.2.08 Penyediaan Jasa Penunjang Urusan Pemerintahan Daerah	Jumlah Laporan Penyediaan Jasa Komunikasi, Sumber Daya Air dan Listrik yang Disediakan	12 Laporan	5.02.01.2.08.0002 Penyediaan Jasa Komunikasi, Sumber Daya Air dan Listrik	Terwujudnya Penyediaan Jasa Penunjang Urusan Pemerintahan Daerah	100 Persen	Kota Cirebon, Semua Kecamatan, Semua Kel/Desa	565.008.000,00	547.912.300,00	0,00	
				5.02.01.2.08 Penyediaan Jasa Penunjang Urusan Pemerintahan Daerah	Jumlah Laporan Penyediaan Jasa Pelayanan Umum Kantor yang Disediakan	12 Laporan	5.02.01.2.08.0004 Penyediaan Jasa Pelayanan Umum Kantor	Terwujudnya Penyediaan Jasa Penunjang Urusan Pemerintahan Daerah	100 Persen	Kota Cirebon, Semua Kecamatan, Semua Kel/Desa	860.414.351,00	971.805.950,00	0,00	

No	PROGRAM			KEGIATAN			SUB KEGIATAN				PLAFON ANGGARAN SEMENTARA (Rp)	PRAKIRAAN MAJU		KET
	Program	Indikator Kinerja		Kegiatan	Indikator Kinerja		Sub Kegiatan	Indikator Kinerja		Lokasi Sub Kegiatan		N+1	N+2	
		Hasil Program	Target Capaian		Keluaran Kegiatan	Target Capaian		Keluaran Sub Kegiatan	Target Capaian					
				5.02.01.2.09 Pemeliharaan Barang Milik Daerah Penunjang Urusan Pemerintahan Daerah	Jumlah Kendaraan Perorangan Dinas atau Kendaraan Dinas Jabatan yang Dipelihara dan dibayarkan Pajaknya	58 Unit	5.02.01.2.09.0001 Penyediaan Jasa Pemeliharaan, Biaya Pemeliharaan, dan Pajak Kendaraan Perorangan Dinas atau Kendaraan Dinas Jabatan	Terwujudnya Pemeliharaan Barang Milik Daerah Penunjang Urusan Pemerintahan Daerah	100 Persen	Kota Cirebon, Semua Kecamatan, Semua Kel/Desa	576.632.000,00	717.539.050,00	0,00	
				5.02.01.2.09 Pemeliharaan Barang Milik Daerah Penunjang Urusan Pemerintahan Daerah	Jumlah Gedung Kantor dan Bangunan Lainnya yang Dipelihara/Direhabilitasi	1 Unit	5.02.01.2.09.0009 Pemeliharaan/Rehabilitasi Gedung Kantor dan Bangunan Lainnya	Terwujudnya Pemeliharaan Barang Milik Daerah Penunjang Urusan Pemerintahan Daerah	100 Persen	Kota Cirebon, Semua Kecamatan, Semua Kel/Desa	142.689.838,00	206.152.600,00	0,00	
				5.02.01.2.09 Pemeliharaan Barang Milik Daerah Penunjang Urusan Pemerintahan Daerah	Jumlah Sarana dan Prasarana Gedung Kantor atau Bangunan Lainnya yang Dipelihara/Direhabilitasi	70 Unit	5.02.01.2.09.0010 Pemeliharaan/Rehabilitasi Sarana dan Prasarana Gedung Kantor atau Bangunan Lainnya	Terwujudnya Pemeliharaan Barang Milik Daerah Penunjang Urusan Pemerintahan Daerah	100 Persen	Kota Cirebon, Semua Kecamatan, Semua Kel/Desa	49.918.000,00	73.138.700,00	0,00	
				5.02.01.2.09 Pemeliharaan Barang Milik Daerah Penunjang Urusan Pemerintahan Daerah	Jumlah Sarana dan Prasarana Pendukung Gedung Kantor atau Bangunan Lainnya yang Dipelihara/Direhabilitasi	43 Unit	5.02.01.2.09.0011 Pemeliharaan/Rehabilitasi Sarana dan Prasarana Pendukung Gedung Kantor atau Bangunan Lainnya	Terwujudnya Pemeliharaan Barang Milik Daerah Penunjang Urusan Pemerintahan Daerah	100 Persen	Kota Cirebon, Semua Kecamatan, Semua Kel/Desa	119.840.000,00	90.453.200,00	0,00	
	5.02.02 PROGRAM PENGELOLAAN KEUANGAN DAERAH	Capaian kinerja pengelolaan keuangan daerah	100 Persen											
				5.02.02.2.01 Koordinasi dan Penyusunan Rencana Anggaran Daerah	Jumlah Dokumen KUA dan PPAS yang Disusun	2 Dokumen	5.02.02.2.01.0001 Koordinasi dan Penyusunan KUA dan PPAS	Penetapan APBD	1 Tepat Waktu	Kota Cirebon, Lemah Wungkuk, Lemahwungkuk	199.999.924,00	279.516.500,00	0,00	
				5.02.02.2.01 Koordinasi dan Penyusunan Rencana Anggaran Daerah	Jumlah Dokumen Perubahan KUA dan Perubahan PPAS yang Disusun	2 Dokumen	5.02.02.2.01.0002 Koordinasi dan Penyusunan Perubahan KUA dan Perubahan PPAS	Penetapan APBD	1 Tepat Waktu	Kota Cirebon, Lemah Wungkuk, Lemahwungkuk	199.999.924,00	320.178.300,00	0,00	
				5.02.02.2.01 Koordinasi dan Penyusunan Rencana Anggaran Daerah	Jumlah RKA-SKPD yang Diverifikasi	1 Dokumen	5.02.02.2.01.0003 Koordinasi, Penyusunan dan Verifikasi RKA-SKPD	Penetapan APBD	1 Tepat Waktu	Kota Cirebon, Lemah Wungkuk, Lemahwungkuk	149.999.733,00	152.676.450,00	0,00	
				5.02.02.2.01 Koordinasi dan Penyusunan Rencana Anggaran Daerah	Jumlah Perubahan RKA-SKPD yang Diverifikasi	1 Dokumen	5.02.02.2.01.0004 Koordinasi, Penyusunan dan Verifikasi Perubahan RKA-SKPD	Penetapan APBD	1 Tepat Waktu	Kota Cirebon, Lemah Wungkuk, Lemahwungkuk	149.999.849,00	142.250.950,00	0,00	

No	PROGRAM			KEGIATAN			SUB KEGIATAN				PLAFON ANGGARAN SEMENTARA (Rp)	PRAKIRAAN MAJU		KET
	Program	Indikator Kinerja		Kegiatan	Indikator Kinerja		Sub Kegiatan	Indikator Kinerja		Lokasi Sub Kegiatan		N+1	N+2	
		Hasil Program	Target Capaian		Keluaran Kegiatan	Target Capaian		Keluaran Sub Kegiatan	Target Capaian					
				5.02.02.2.01 Koordinasi dan Penyusunan Rencana Anggaran Daerah	Jumlah DPA- SKPD yang Diverifikasi	1 Dokumen	5.02.02.2.01.0005 Koordinasi, Penyusunan dan Verifikasi DPA-SKPD	Penetapan APBD	1 Tepat Waktu	Kota Cirebon, Lemah Wungkuk, Lemahwungkuk	59.999.801,00	95.366.650,00	0,00	
				5.02.02.2.01 Koordinasi dan Penyusunan Rencana Anggaran Daerah	Jumlah Perubahan DPA-SKPD yang Diverifikasi	1 Dokumen	5.02.02.2.01.0006 Koordinasi, Penyusunan dan Verifikasi Perubahan DPA-SKPD	Penetapan APBD	1 Tepat Waktu	Kota Cirebon, Lemah Wungkuk, Lemahwungkuk	69.999.863,00	111.686.050,00	0,00	
				5.02.02.2.01 Koordinasi dan Penyusunan Rencana Anggaran Daerah	Jumlah Peraturan Daerah tentang APBD dan Peraturan Kepala Daerah tentang Penjabaran APBD	8 Dokumen	5.02.02.2.01.0007 Koordinasi dan Penyusunan Peraturan Daerah tentang APBD dan Peraturan Kepala Daerah tentang Penjabaran APBD	Penetapan APBD	1 Tepat Waktu	Kota Cirebon, Lemah Wungkuk, Lemahwungkuk	199.999.797,00	268.155.800,00	0,00	
				5.02.02.2.01 Koordinasi dan Penyusunan Rencana Anggaran Daerah	Jumlah Peraturan Daerah tentang Perubahan APBD dan Peraturan Kepala Daerah tentang Penjabaran Perubahan APBD	9 Dokumen	5.02.02.2.01.0008 Koordinasi dan Penyusunan Peraturan Daerah tentang Perubahan APBD dan Peraturan Kepala Daerah tentang Penjabaran Perubahan APBD	Penetapan APBD	1 Tepat Waktu	Kota Cirebon, Lemah Wungkuk, Lemahwungkuk	249.999.758,00	316.014.350,00	0,00	
				5.02.02.2.01 Koordinasi dan Penyusunan Rencana Anggaran Daerah	Jumlah Dokumen Regulasi serta Kebijakan Bidang Anggaran	1 Dokumen	5.02.02.2.01.0009 Koordinasi dan Penyusunan Regulasi serta Kebijakan Bidang Anggaran	Penetapan APBD	1 Tepat Waktu	Kota Cirebon, Lemah Wungkuk, Lemahwungkuk	119.999.747,00	121.550.400,00	0,00	
				5.02.02.2.02 Koordinasi dan Pengelolaan P erbendaharaan Daerah	Jumlah Dokumen Hasil Pengendalian dan Penerbitan Anggaran Kas dan SPD	6 Dokumen	5.02.02.2.02.0003 Penyiapan, Pelaksanaan Pengendalian dan Penerbitan Anggaran Kas dan SPD	Prosentase SILPA terhadap APBD	4,25 Persen	Kota Cirebon, Semua Kecamatan, Semua Kel/Desa	93.202.464,00	49.635.800,00	0,00	
				5.02.02.2.02 Koordinasi dan Pengelolaan P erbendaharaan Daerah	Jumlah Dokumen Hasil Koordinasi, Fasilitasi, Asistensi, Sinkronisasi, Supervisi, Monitoring, dan Evaluasi Pengelolaan Dana Perimbangan dan Dana Transfer Lainnya	4 Dokumen	5.02.02.2.02.0005 Koordinasi, Fasilitasi, Asistensi, Sinkronisasi, Supervisi, Monitoring dan Evaluasi Pengelolaan Dana Perimbangan dan Dana Transfer Lainnya	Prosentase SILPA terhadap APBD	4,25 Persen	Kota Cirebon, Semua Kecamatan, Semua Kel/Desa	116.042.389,00	36.718.350,00	0,00	

No	PROGRAM			KEGIATAN			SUB KEGIATAN				PLAFON ANGGARAN SEMENTARA (Rp)	PRAKIRAAN MAJU		KET
	Program	Indikator Kinerja		Kegiatan	Indikator Kinerja		Sub Kegiatan	Indikator Kinerja		Lokasi Sub Kegiatan		N+1	N+2	
		Hasil Program	Target Capaian		Keluaran Kegiatan	Target Capaian		Keluaran Sub Kegiatan	Target Capaian					
				5.02.02.2.02 Koordinasi dan Pengelolaan P erbendaharaan Daerah	Jumlah Laporan Realisasi Penerimaan dan Pengeluaran Kas Daerah, Laporan Aliran Kas, dan Pelaksanaan Pemun gutan/Pemotongan dan Penyetoran Perhitungan Fihak Ketiga (PFK) dan Laporan Hasil Koordinasi dalam rangka Penyusunan Laporan Realisasi Penerimaan dan Pengeluaran Kas Daerah, Laporan Aliran Kas, dan Pelaksanaan Pemun gutan/Pemotongan dan Penyetoran Perhitungan Fihak Ketiga (PFK)	12 Laporan	5.02.02.2.02.0007 Koordinasi dan Penyusunan Laporan Realisasi Penerimaan dan Pengeluaran Kas Daerah, Laporan Aliran Kas, dan Pelaksanaan Pemungutan/ Pemotongan dan Penyetoran Perhitungan Fihak Ketiga (PFK)	Prosentase SILPA terhadap APBD	4,25 Persen	Semua Kota/Kab, Semua Kecamatan, Semua Kel/Desa	254.282.349,00	161.687.950,00	0,00	
				5.02.02.2.02 Koordinasi dan Pengelolaan P erbendaharaan Daerah	Jumlah Dokumen Hasil Rekonsiliasi Data Penerimaan dan Pengeluaran Kas serta Pemungutan dan Pemotongan atas SP2D dengan Instansi Terkait	27 Dokumen	5.02.02.2.02.0009 Rekonsiliasi Data Penerimaan dan Pengeluaran Kas serta Pemungutan dan Pemotongan atas SP2D dengan Instansi Terkait	Prosentase SILPA terhadap APBD	4,25 Persen	Kota Cirebon, Semua Kecamatan, Semua Kel/Desa	212.240.140,00	384.270.500,00	0,00	
				5.02.02.2.02 Koordinasi dan Pengelolaan P erbendaharaan Daerah	Jumlah Orang yang Mengikuti Pembinaan Penatausahaan Keuangan Pemerintah Kabupaten/Kota	32 Orang	5.02.02.2.02.0011 Pembinaan Penatausahaan Keuangan Pemerintah Kabupaten/Kota	Prosentase SILPA terhadap APBD	4,25 Persen	Kota Cirebon, Semua Kecamatan, Semua Kel/Desa	320.642.362,00	333.707.150,00	0,00	
				5.02.02.2.03 Koordinasi dan Pelaksanaan Akuntansi dan Pelaporan Keuangan Daerah	Jumlah Dokumen Hasil Rekonsiliasi dan Verifikasi Aset, Kewajiban, Ekuitas, Pendapatan, Belanja, Pembiayaan, Pendapatan-LO, dan Beban	7 Dokumen	5.02.02.2.03.0002 Rekonsiliasi dan Verifikasi Aset, Kewajiban, Ekuitas, Pendapatan, Belanja, Pembiayaan, Pendapatan-LO dan Beban	Ketepatan Waktu Laporan Keuangan dan Pertanggungjawaban Pelaksanaan APBD Kota Cirebon	1 Tepat Waktu	Kota Cirebon, Semua Kecamatan, Semua Kel/Desa	176.816.648,00	350.647.600,00	0,00	
				5.02.02.2.03 Koordinasi dan Pelaksanaan Akuntansi dan Pelaporan Keuangan Daerah	Jumlah Laporan Pert anggungjawaban Pelaksanaan APBD Bulanan, Triwulanan dan Semesteran	21 Laporan	5.02.02.2.03.0003 Koordinasi Penyusunan Laporan Pertanggungjawaban Pelaksanaan APBD Bulanan, Triwulanan dan Semesteran	Ketepatan Waktu Laporan Keuangan dan Pertanggungjawaban Pelaksanaan APBD Kota Cirebon	1 Tepat Waktu	Kota Cirebon, Semua Kecamatan, Semua Kel/Desa	69.925.454,00	96.955.200,00	0,00	
				5.02.02.2.03 Koordinasi dan Pelaksanaan Akuntansi dan Pelaporan Keuangan Daerah	Jumlah Laporan Keuangan SKPD, BLUD dan Laporan Keuangan Pemerintah Daerah yang Terkonsolidasi	22 Laporan	5.02.02.2.03.0004 Konsolidasi Laporan Keuangan SKPD, BLUD dan Laporan Keuangan Pemerintah Daerah	Ketepatan Waktu Laporan Keuangan dan Pertanggungjawaban Pelaksanaan APBD Kota Cirebon	1 Tepat Waktu	Kota Cirebon, Semua Kecamatan, Semua Kel/Desa	197.374.095,00	219.622.800,00	0,00	

No	PROGRAM			KEGIATAN			SUB KEGIATAN				PLAFON ANGGARAN SEMENTARA (Rp)	PRAKIRAAN MAJU		KET
	Program	Indikator Kinerja		Kegiatan	Indikator Kinerja		Sub Kegiatan	Indikator Kinerja		Lokasi Sub Kegiatan		N+1	N+2	
		Hasil Program	Target Capaian		Keluaran Kegiatan	Target Capaian		Keluaran Sub Kegiatan	Target Capaian					
				5.02.02.2.03 Koordinasi dan Pelaksanaan Akuntansi dan Pelaporan Keuangan Daerah	Jumlah Rancangan Peraturan Daerah tentang Pertanggun gjawaban Pelaksanaan APBD Kabupaten/Kota dan Rancangan Peraturan Kepala Daerah tentang Penjabaran Pertang gungjawaban Pelaksanaan APBD Kabupaten/Kota	3 Dokumen	5.02.02.2.03.0005 Koordinasi dan Penyusunan Rancangan Peraturan Daerah tentang Pertanggungjawaban Pelaksanaan APBD Kabupaten/Kota dan Rancangan Peraturan Kepala Daerah tentang Penjabaran Pertanggungjawaban Pelaksanaan APBD Kabupaten/Kota	Ketepatan Waktu Laporan Keuangan dan Pertanggungjawaban Pelaksanaan APBD Kota Cirebon	1 Tepat Waktu	Kota Cirebon, Semua Kecamatan, Semua Kel/Desa	69.786.160,00	107.008.200,00	0,00	
				5.02.02.2.03 Koordinasi dan Pelaksanaan Akuntansi dan Pelaporan Keuangan Daerah	Jumlah Kebijakan dan Panduan Teknis Operasional Penyelenggaraan Akuntansi Pemerintah Daerah	2 Dokumen	5.02.02.2.03.0009 Penyusunan Kebijakan dan Panduan Teknis Operasional Penyelenggaraan Akuntansi Pemerintah Daerah	Ketepatan Waktu Laporan Keuangan dan Pertanggungjawaban Pelaksanaan APBD Kota Cirebon	1 Tepat Waktu	Semua Kota/Kab, Semua Kecamatan, Semua Kel/Desa Kota Cirebon, Lemah Wungkuk, Lemahwungkuk	24.020.372,00	25.292.750,00	0,00	
				5.02.02.2.03 Koordinasi dan Pelaksanaan Akuntansi dan Pelaporan Keuangan Daerah	Jumlah Sistem dan Prosedur Akuntansi dan Pelaporan Keuangan Pemerintah Daerah	1 Dokumen	5.02.02.2.03.0010 Penyusunan Sistem dan Prosedur Akuntansi dan Pelaporan Keuangan Pemerintah Daerah	Ketepatan Waktu Laporan Keuangan dan Pertanggungjawaban Pelaksanaan APBD Kota Cirebon	1 Tepat Waktu	Kota Cirebon, Lemah Wungkuk, Lemahwungkuk	162.284.841,00	157.305.550,00	0,00	
				5.02.02.2.03 Koordinasi dan Pelaksanaan Akuntansi dan Pelaporan Keuangan Daerah	Jumlah Orang yang Mengikuti Pembinaan Akuntansi, Pelaporan dan Pertanggungjawaban Pemerintah Kabupaten/Kota	64 Orang	5.02.02.2.03.0011 Pembinaan Akuntansi, Pelaporan dan Pertanggungjawaban Pemerintah Kabupaten/Kota	Ketepatan Waktu Laporan Keuangan dan Pertanggungjawaban Pelaksanaan APBD Kota Cirebon	1 Tepat Waktu	Kota Cirebon, Lemah Wungkuk, Lemahwungkuk	163.202.354,00	244.907.150,00	0,00	
				5.02.02.2.04 Penunjang Urusan Kewenangan Pengelolaan Keuangan Daerah	Jumlah Laporan Hasil Pengelolaan Dana Darurat dan Mendesak	1 Laporan	5.02.02.2.04.0009 Pengelolaan Dana Darurat dan Mendesak	Tersedianya Dana Darurat dan Medesak	1 Tersedia	[object Object]	5.000.000.000,00	14.752.906.050,00	0,00	
	5.02.03 PROGRAM PENGELOLAAN BARANG MILIK DAERAH	Persentase kesesuaian pemanfaatan Barang Milik Daerah terhadap perencanaan Barang Milik Daerah	100 Persen											
				5.02.03.2.01 Pengelolaan Barang Milik Daerah	Jumlah Standar Harga yang Disusun	1 Dokumen	5.02.03.2.01.0001 Penyusunan Standar Harga	Capaian Kinerja Pengelolaan Barang Milik Daerah	100 Persen	Semua Kota/Kab, Semua Kecamatan, Semua Kel/Desa Kota Cirebon, Lemah Wungkuk, Lemahwungkuk	115.762.070,00	121.550.250,00	0,00	
				5.02.03.2.01 Pengelolaan Barang Milik Daerah	Jumlah Rencana Kebutuhan Barang Milik Daerah	1 Dokumen	5.02.03.2.01.0003 Penyusunan Perencanaan Kebutuhan Barang Milik Daerah	Capaian Kinerja Pengelolaan Barang Milik Daerah	100 Persen	Kota Cirebon, Lemah Wungkuk, Lemahwungkuk	74.999.730,00	100.000.000,00	0,00	

No	PROGRAM			KEGIATAN			SUB KEGIATAN				PLAFON ANGGARAN SEMENTARA (Rp)	PRAKIRAAN MAJU		KET
	Program	Indikator Kinerja		Kegiatan	Indikator Kinerja		Sub Kegiatan	Indikator Kinerja		Lokasi Sub Kegiatan		N+1	N+2	
		Hasil Program	Target Capaian		Keluaran Kegiatan	Target Capaian		Keluaran Sub Kegiatan	Target Capaian					
				5.02.03.2.01 Pengelolaan Barang Milik Daerah	Jumlah Laporan Penatausahaan Barang Milik Daerah	3 Laporan	5.02.03.2.01.0005 Penatausahaan Barang Milik Daerah	Capaian Kinerja Pengelolaan Barang Milik Daerah	100 Persen	Semua Kota/Kab, Semua Kecamatan, Semua Kel/Desa Kota Cirebon, Lemah Wungkuk, Lemahwungkuk	322.177.380,00	402.589.800,00	0,00	
				5.02.03.2.01 Pengelolaan Barang Milik Daerah	Jumlah Laporan Hasil Inventarisasi (LHI) Barang Milik Daerah	3 Laporan	5.02.03.2.01.0006 Inventarisasi Barang Milik Daerah	Capaian Kinerja Pengelolaan Barang Milik Daerah	100 Persen	Semua Kota/Kab, Semua Kecamatan, Semua Kel/Desa Kota Cirebon, Lemah Wungkuk, Lemahwungkuk	153.305.348,00	160.970.800,00	0,00	
				5.02.03.2.01 Pengelolaan Barang Milik Daerah	Jumlah Laporan Hasil Pengamanan Barang Milik Daerah	3 Laporan	5.02.03.2.01.0007 Pengamanan Barang Milik Daerah	Capaian Kinerja Pengelolaan Barang Milik Daerah	100 Persen	Semua Kota/Kab, Semua Kecamatan, Semua Kel/Desa Kota Cirebon, Lemah Wungkuk, Lemahwungkuk	328.120.025,00	344.526.200,00	0,00	
				5.02.03.2.01 Pengelolaan Barang Milik Daerah	Jumlah Laporan Hasil Pengawasan dan Pengendalian Pengelolaan Barang Milik Daerah	3 Laporan	5.02.03.2.01.0009 Pengawasan dan Pengendalian Pengelolaan Barang Milik Daerah	Capaian Kinerja Pengelolaan Barang Milik Daerah	100 Persen	Kota Cirebon, Semua Kecamatan, Semua Kel/Desa	679.326.320,00	1.482.081.750,00	0,00	
				5.02.03.2.01 Pengelolaan Barang Milik Daerah	Jumlah Laporan Barang Milik Daerah yang Disusun	6 Laporan	5.02.03.2.01.0012 Penyusunan Laporan Barang Milik Daerah	Capaian Kinerja Pengelolaan Barang Milik Daerah	100 Persen	Semua Kota/Kab, Semua Kecamatan, Semua Kel/Desa Kota Cirebon, Lemah Wungkuk, Lemahwungkuk	24.258.805,00	25.471.750,00	0,00	
	5.02.04 PROGRAM PENGELOLAAN PENDAPATAN DAERAH	Persentase peningkatan penerimaan PAD	5 Persen											
				5.02.04.2.01 Kegiatan Pengelolaan Pendapatan Daerah	Jumlah Dokumen Hasil Analis Pajak Daerah serta Pengembangan Pajak Daerah dan Kebijakan Pajak Daerah	1 Dokumen	5.02.04.2.01.0002 Analisa dan Pengembangan Pajak Daerah, serta Penyusunan Kebijakan Pajak Daerah	Jumlah Realisasi penerimaan PAD	462 Milyar	Kota Cirebon, Semua Kecamatan, Semua Kel/Desa	198.473.826,00	208.397.550,00	0,00	
				5.02.04.2.01 Kegiatan Pengelolaan Pendapatan Daerah	Jumlah Laporan Pelaksanaan Penyuluhan dan Penyebarluasan Kebijakan Pajak Daerah	2 Laporan	5.02.04.2.01.0003 Penyuluhan dan Penyebarluasan Kebijakan Pajak Daerah	Jumlah Realisasi penerimaan PAD	462 Milyar	Kota Cirebon, Semua Kecamatan, Semua Kel/Desa	2.198.633.957,00	586.295.800,00	0,00	
				5.02.04.2.01 Kegiatan Pengelolaan Pendapatan Daerah	Jumlah Laporan Hasil Pendataan dan Pendaftaran Objek Pajak Daerah, Subjek Pajak dan Wajib Pajak Daerah	12 Laporan	5.02.04.2.01.0005 Pendataan dan Pendaftaran Objek Pajak Daerah	Jumlah Realisasi penerimaan PAD	462 Milyar	Kota Cirebon, Semua Kecamatan, Semua Kel/Desa	469.219.331,00	492.680.300,00	0,00	
				5.02.04.2.01 Kegiatan Pengelolaan Pendapatan Daerah	Jumlah Laporan Hasil Pengolahan, Pemeliharaan, dan Pelaporan Basis Data Pajak Daerah	12 Laporan	5.02.04.2.01.0006 Pengolahan, Pemeliharaan, dan Pelaporan Basis Data Pajak Daerah	Jumlah Realisasi penerimaan PAD	462 Milyar	Kota Cirebon, Semua Kecamatan, Semua Kel/Desa	239.684.032,00	657.536.850,00	0,00	

No	PROGRAM			KEGIATAN			SUB KEGIATAN				PLAFON ANGGARAN SEMENTARA (Rp)	PRAKIRAAN MAJU		KET
	Program	Indikator Kinerja		Kegiatan	Indikator Kinerja		Sub Kegiatan	Indikator Kinerja		Lokasi Sub Kegiatan		N+1	N+2	
		Hasil Program	Target Capaian		Keluaran Kegiatan	Target Capaian		Keluaran Sub Kegiatan	Target Capaian					
				5.02.04.2.01 Kegiatan Pengelolaan Pendapatan Daerah	Jumlah Objek Pajak yang Disesuaikan NJOP nya	300 Obyek Pajak	5.02.04.2.01.0007 Penilaian Pajak Bumi dan Bangunan Perdesaan dan Perkotaan (PBBP2) serta Bea Perolehan Hak atas Tanah dan Bangunan (BPHTB)	Jumlah Realisasi penerimaan PAD	462 Milyar	Kota Cirebon, Semua Kecamatan, Semua Kel/Desa	728.454.211,00	834.716.050,00	0,00	
				5.02.04.2.01 Kegiatan Pengelolaan Pendapatan Daerah	Jumlah Layanan dan Konsultasi Pajak Daerah	9 Layanan	5.02.04.2.01.0009 Pelayanan dan Konsultasi Pajak Daerah	Jumlah Realisasi penerimaan PAD	462 Milyar	Kota Cirebon, Semua Kecamatan, Semua Kel/Desa	339.559.235,00	338.752.800,00	0,00	
				5.02.04.2.01 Kegiatan Pengelolaan Pendapatan Daerah	Jumlah Dokumen Hasil Pemeriksaan serta Pengendalian dan Pengawasan Pajak Daerah	12 Dokumen	5.02.04.2.01.0013 Pengendalian, Pemeriksaan dan Pengawasan Pajak Daerah	Jumlah Realisasi penerimaan PAD	462 Milyar	Kota Cirebon, Semua Kecamatan, Semua Kel/Desa	359.812.410,00	582.139.950,00	0,00	
				5.02.04.2.01 Kegiatan Pengelolaan Pendapatan Daerah	Jumlah Laporan Hasil Pembinaan dan Pengawasan Pengelolaan Retribusi Daerah	12 Laporan	5.02.04.2.01.0014 Pembinaan dan Pengawasan Pengelolaan Pajak Daerah dan Retribusi Daerah	Jumlah Realisasi penerimaan PAD	462 Milyar	Kota Cirebon, Semua Kecamatan, Semua Kel/Desa	331.261.325,00	600.457.700,00	0,00	
				5.02.04.2.01 Kegiatan Pengelolaan Pendapatan Daerah	Jumlah Laporan Perkembangan Elektronifikasi Transaksi Pemerintah Daerah	1 Laporan	5.02.04.2.01.0015 Elektronifikasi Transaksi Pemerintah Daerah	Jumlah Realisasi penerimaan PAD	462 Milyar	[object Object]	199.999.825,00	0,00	0,00	
	5.03 KEPEGAWAIAN													
	5.03.01 PROGRAM PENUNJANG URUSAN PEMERINTAHAN DAERAH KABUP ATEN/KOTA													
				5.03.01.2.01 Perencanaan, Penganggaran, dan Evaluasi Kinerja Perangkat Daerah	Jumlah Dokumen Perencanaan Perangkat Daerah	7 Dokumen	5.03.01.2.01.0001 Penyusunan Dokumen Perencanaan Perangkat Daerah	Dokumen Perencanaan, Penganggaran, dan Evaluasi Kinerja Perangkat Daerah	7 jenis	Kota Cirebon, Kejaksan, Kebonbaru	13.413.285,00	19.864.845,00	0,00	
				5.03.01.2.01 Perencanaan, Penganggaran, dan Evaluasi Kinerja Perangkat Daerah	Jumlah Dokumen RKA-SKPD dan Laporan Hasil Koordinasi Penyusunan Dokumen RKA-SKPD	1 Dokumen	5.03.01.2.01.0002 Koordinasi dan Penyusunan Dokumen RKA-SKPD	Dokumen Perencanaan, Penganggaran, dan Evaluasi Kinerja Perangkat Daerah	7 jenis	Kota Cirebon, Kejaksan, Kebonbaru	1.338.485,00	3.528.000,00	0,00	
				5.03.01.2.01 Perencanaan, Penganggaran, dan Evaluasi Kinerja Perangkat Daerah	Jumlah Dokumen Perubahan RKA-SKPD dan Laporan Hasil Koordinasi Penyusunan Dokumen Perubahan RKA-SKPD	1 Dokumen	5.03.01.2.01.0003 Koordinasi dan Penyusunan Dokumen Perubahan RKA-SKPD	Dokumen Perencanaan, Penganggaran, dan Evaluasi Kinerja Perangkat Daerah	7 jenis	Kota Cirebon, Kejaksan, Kebonbaru	1.228.485,00	3.528.000,00	0,00	

No	PROGRAM			KEGIATAN			SUB KEGIATAN				PLAFON ANGGARAN SEMENTARA (Rp)	PRAKIRAAN MAJU		KET
	Program	Indikator Kinerja		Kegiatan	Indikator Kinerja		Sub Kegiatan	Indikator Kinerja		Lokasi Sub Kegiatan		N+1	N+2	
		Hasil Program	Target Capaian		Keluaran Kegiatan	Target Capaian		Keluaran Sub Kegiatan	Target Capaian					
				5.03.01.2.01 Perencanaan, Penganggaran, dan Evaluasi Kinerja Perangkat Daerah	Jumlah Dokumen DPA-SKPD dan Laporan Hasil Koordinasi Penyusunan Dokumen DPA-SKPD	1 Dokumen	5.03.01.2.01.0004 Koordinasi dan Penyusunan DPA-SKPD	Dokumen Perencanaan, Penganggaran, dan Evaluasi Kinerja Perangkat Daerah	7 jenis	Kota Cirebon, Kejaksan, Kebonbaru	1.338.485,00	3.307.500,00	0,00	
				5.03.01.2.01 Perencanaan, Penganggaran, dan Evaluasi Kinerja Perangkat Daerah	Jumlah Dokumen Perubahan DPA-SKPD dan Laporan Hasil Koordinasi Penyusunan Dokumen Perubahan DPA-SKPD	1 Dokumen	5.03.01.2.01.0005 Koordinasi dan Penyusunan Perubahan DPA- SKPD	Dokumen Perencanaan, Penganggaran, dan Evaluasi Kinerja Perangkat Daerah	7 jenis	Kota Cirebon, Kejaksan, Kebonbaru	1.228.485,00	3.307.500,00	0,00	
				5.03.01.2.01 Perencanaan, Penganggaran, dan Evaluasi Kinerja Perangkat Daerah	Jumlah Laporan Capaian Kinerja dan Ikhtisar Realisasi Kinerja SKPD dan Laporan Hasil Koordinasi Penyusunan Laporan Capaian Kinerja dan Ikhtisar Realisasi Kinerja SKPD	8 Laporan	5.03.01.2.01.0006 Koordinasi dan Penyusunan Laporan Capaian Kinerja dan Ikhtisar Realisasi Kinerja SKPD	Dokumen Perencanaan, Penganggaran, dan Evaluasi Kinerja Perangkat Daerah	7 jenis	Kota Cirebon, Kejaksan, Kebonbaru	11.160.520,00	24.255.000,00	0,00	
				5.03.01.2.01 Perencanaan, Penganggaran, dan Evaluasi Kinerja Perangkat Daerah	Jumlah Laporan Evaluasi Kinerja Perangkat Daerah	4 Laporan	5.03.01.2.01.0007 Evaluasi Kinerja Perangkat Daerah	Dokumen Perencanaan, Penganggaran, dan Evaluasi Kinerja Perangkat Daerah	7 jenis	Kota Cirebon, Kejaksan, Kebonbaru	22.980.000,00	40.792.500,00	0,00	
				5.03.01.2.02 Administrasi Keuangan Perangkat Daerah	Jumlah Orang yang Menerima Gaji dan Tunjangan ASN	58 Orang/bulan	5.03.01.2.02.0001 Penyediaan Gaji dan Tunjangan ASN	Dokumen Laporan Keuangan Perangkat Daerah	2 jenis	Kota Cirebon, Kejaksan, Kebonbaru	7.036.331.877,00	8.220.223.463,00	0,00	
				5.03.01.2.02 Administrasi Keuangan Perangkat Daerah	Jumlah Laporan Keuangan Akhir Tahun SKPD dan Laporan Hasil Koordinasi Penyusunan Laporan Keuangan Akhir Tahun SKPD	2 Laporan	5.03.01.2.02.0005 Koordinasi dan Penyusunan Laporan Keuangan Akhir Tahun SKPD	Dokumen Laporan Keuangan Perangkat Daerah	2 jenis	Kota Cirebon, Kejaksan, Kebonbaru	7.903.078,00	13.230.000,00	0,00	
				5.03.01.2.03 Administrasi Barang Milik Daerah pada Perangkat Daerah	Jumlah Dokumen Pengamanan Barang Milik Daerah SKPD	1 Dokumen	5.03.01.2.03.0002 Pengamanan Barang Milik Daerah SKPD	Dokumen Administrasi Barang Milik Daerah pada Perangkat Daerah	1 jenis	Kota Cirebon, Kejaksan, Kebonbaru	34.568.000,00	39.690.000,00	0,00	
				5.03.01.2.05 Administrasi Kepegawaian Perangkat Daerah	Jumlah Paket Pakaian Dinas beserta Atribut Kelengkapan	2 Paket	5.03.01.2.05.0002 Pengadaan Pakaian Dinas beserta Atribut Kelengkapannya	Pegawai yang mendapatkan pelayanan administrasi kepegawaian	50 orang	Kota Cirebon, Kejaksan, Kebonbaru	30.525.795,00	37.485.000,00	0,00	
				5.03.01.2.05 Administrasi Kepegawaian Perangkat Daerah	Jumlah Orang yang Mengikuti Sosialisasi Peraturan Perundang-Undangan	50 Orang	5.03.01.2.05.0010 Sosialisasi Peraturan Perundang-Undangan	Pegawai yang mendapatkan pelayanan administrasi kepegawaian	50 orang	Kota Cirebon, Kejaksan, Kebonbaru	19.999.146,00	23.703.750,00	0,00	

No	PROGRAM			KEGIATAN			SUB KEGIATAN				PLAFON ANGGARAN SEMENTARA (Rp)	PRAKIRAAN MAJU		KET
	Program	Indikator Kinerja		Kegiatan	Indikator Kinerja		Sub Kegiatan	Indikator Kinerja		Lokasi Sub Kegiatan		N+1	N+2	
		Hasil Program	Target Capaian		Keluaran Kegiatan	Target Capaian		Keluaran Sub Kegiatan	Target Capaian					
				5.03.01.2.06 Administrasi Umum Perangkat Daerah	Jumlah Paket Peralatan dan Perlengkapan Kantor yang Disediakan	1 Paket	5.03.01.2.06.0002 Penyediaan Peralatan dan Perlengkapan Kantor	Dokumen Penyelenggaraan Administrasi Umum Perangkat Daerah	7 jenis	Kota Cirebon, Kejaksan, Kebonbaru	84.989.137,00	100.303.245,00	0,00	
				5.03.01.2.06 Administrasi Umum Perangkat Daerah	Jumlah Paket Bahan Logistik Kantor yang Disediakan	1 Paket	5.03.01.2.06.0004 Penyediaan Bahan Logistik Kantor	Dokumen Penyelenggaraan Administrasi Umum Perangkat Daerah	7 jenis	Kota Cirebon, Kejaksan, Kebonbaru	4.798.395,00	5.733.000,00	0,00	
				5.03.01.2.06 Administrasi Umum Perangkat Daerah	Jumlah Paket Barang Cetakan dan Penggandaan yang Disediakan	2 Paket	5.03.01.2.06.0005 Penyediaan Barang Cetakan dan Penggandaan	Dokumen Penyelenggaraan Administrasi Umum Perangkat Daerah	7 jenis	Kota Cirebon, Kejaksan, Kebonbaru	78.356.972,00	93.712.500,00	0,00	
				5.03.01.2.06 Administrasi Umum Perangkat Daerah	Jumlah Dokumen Bahan Bacaan dan Peraturan Perundang-Undangan yang Disediakan	2 Dokumen	5.03.01.2.06.0006 Penyediaan Bahan Bacaan dan Peraturan Perundang-undangan	Dokumen Penyelenggaraan Administrasi Umum Perangkat Daerah	7 jenis	Kota Cirebon, Kejaksan, Kebonbaru	250.290.000,00	270.112.500,00	0,00	
				5.03.01.2.06 Administrasi Umum Perangkat Daerah	Jumlah Laporan Fasilitasi Kunjungan Tamu	12 Laporan	5.03.01.2.06.0008 Fasilitasi Kunjungan Tamu	Dokumen Penyelenggaraan Administrasi Umum Perangkat Daerah	7 jenis	Kota Cirebon, Kejaksan, Kebonbaru	15.000.000,00	16.537.500,00	0,00	
				5.03.01.2.06 Administrasi Umum Perangkat Daerah	Jumlah Laporan Penyelenggaraan Rapat Koordinasi dan Konsultasi SKPD	24 Laporan	5.03.01.2.06.0009 Penyelenggaraan Rapat Koordinasi dan Konsultasi SKPD	Dokumen Penyelenggaraan Administrasi Umum Perangkat Daerah	7 jenis	Kota Cirebon, Kejaksan, Kebonbaru	361.528.640,00	578.812.500,00	0,00	
				5.03.01.2.06 Administrasi Umum Perangkat Daerah	Jumlah Dokumen Penatausahaan Arsip Dinamis pada SKPD	1 Dokumen	5.03.01.2.06.0010 Penatausahaan Arsip Dinamis pada SKPD	Dokumen Penyelenggaraan Administrasi Umum Perangkat Daerah	7 jenis	Kota Cirebon, Kejaksan, Kebonbaru	9.999.450,00	13.230.000,00	0,00	
				5.03.01.2.07 Pengadaan Barang Milik Daerah Penunjang Urusan Pemerintah Daerah	Jumlah Unit Kendaraan Perorangan Dinas atau Kendaraan Dinas Jabatan yang Disediakan	0 Unit	5.03.01.2.07.0001 Pengadaan Kendaraan Perorangan Dinas atau Kendaraan Dinas Jabatan	Dokumen Hasil Pengadaan Barang Milik Daerah pada Perangkat Daerah	2 jenis	Kota Cirebon, Kejaksan, Kebonbaru	0,00	400.000.000,00	0,00	
				5.03.01.2.07 Pengadaan Barang Milik Daerah Penunjang Urusan Pemerintah Daerah	Jumlah Unit Kendaraan Dinas Operasional atau Lapangan yang Disediakan	0 Unit	5.03.01.2.07.0002 Pengadaan Kendaraan Dinas Operasional atau Lapangan	Dokumen Hasil Pengadaan Barang Milik Daerah pada Perangkat Daerah	2 jenis	Kota Cirebon, Kejaksan, Kebonbaru	0,00	41.000.000,00	0,00	
				5.03.01.2.07 Pengadaan Barang Milik Daerah Penunjang Urusan Pemerintah Daerah	Jumlah Paket Mebel yang Disediakan	1 Unit	5.03.01.2.07.0005 Pengadaan Mebel	Dokumen Hasil Pengadaan Barang Milik Daerah pada Perangkat Daerah	2 jenis	Kota Cirebon, Kejaksan, Kebonbaru	0,00	23.152.500,00	0,00	

No	PROGRAM			KEGIATAN			SUB KEGIATAN				PLAFON ANGGARAN SEMENTARA (Rp)	PRAKIRAAN MAJU		KET
	Program	Indikator Kinerja		Kegiatan	Indikator Kinerja		Sub Kegiatan	Indikator Kinerja		Lokasi Sub Kegiatan		N+1	N+2	
		Hasil Program	Target Capaian		Keluaran Kegiatan	Target Capaian		Keluaran Sub Kegiatan	Target Capaian					
				5.03.01.2.07 Pengadaan Barang Milik Daerah Penunjang Urusan Pemerintah Daerah	Jumlah Unit Sarana dan Prasarana Gedung Kantor atau Bangunan Lainnya yang Disediakan	3 Unit	5.03.01.2.07.0010 Pengadaan Sarana dan Prasarana Gedung Kantor atau Bangunan Lainnya	Dokumen Hasil Pengadaan Barang Milik Daerah pada Perangkat Daerah	2 jenis	Kota Cirebon, Kejaksan, Kebonbaru	30.476.250,00	110.250.000,00	0,00	
				5.03.01.2.07 Pengadaan Barang Milik Daerah Penunjang Urusan Pemerintah Daerah	Jumlah Unit Sarana dan Prasarana Pendukung Gedung Kantor atau Bangunan Lainnya yang Disediakan	1 Unit	5.03.01.2.07.0011 Pengadaan Sarana dan Prasarana Pendukung Gedung Kantor atau Bangunan Lainnya	Dokumen Hasil Pengadaan Barang Milik Daerah pada Perangkat Daerah	2 jenis	Kota Cirebon, Kejaksan, Kebonbaru	15.017.482,00	24.255.000,00	0,00	
				5.03.01.2.08 Penyediaan Jasa Penunjang Urusan Pemerintahan Daerah	Jumlah Laporan Penyediaan Jasa Surat Menyurat	1 Laporan	5.03.01.2.08.0001 Penyediaan Jasa Surat Menyurat	Dokumen Penyediaan Jasa Penunjang Urusan Pemerintahan Daerah pada Perangkat Daerah	3 jenis	Kota Cirebon, Kejaksan, Kebonbaru	9.996.000,00	13.230.000,00	0,00	
				5.03.01.2.08 Penyediaan Jasa Penunjang Urusan Pemerintahan Daerah	Jumlah Laporan Penyediaan Jasa Komunikasi, Sumber Daya Air dan Listrik yang Disediakan	12 Laporan	5.03.01.2.08.0002 Penyediaan Jasa Komunikasi, Sumber Daya Air dan Listrik	Dokumen Penyediaan Jasa Penunjang Urusan Pemerintahan Daerah pada Perangkat Daerah	3 jenis	Kota Cirebon, Kejaksan, Kebonbaru	159.137.000,00	198.450.000,00	0,00	
				5.03.01.2.08 Penyediaan Jasa Penunjang Urusan Pemerintahan Daerah	Jumlah Laporan Penyediaan Jasa Pelayanan Umum Kantor yang Disediakan	2 Laporan	5.03.01.2.08.0004 Penyediaan Jasa Pelayanan Umum Kantor	Dokumen Penyediaan Jasa Penunjang Urusan Pemerintahan Daerah pada Perangkat Daerah	3 jenis	Kota Cirebon, Kejaksan, Kebonbaru	460.247.607,00	528.884.750,00	0,00	
				5.03.01.2.09 Pemeliharaan Barang Milik Daerah Penunjang Urusan Pemerintahan Daerah	Jumlah Kendaraan Perorangan Dinas atau Kendaraan Dinas Jabatan yang Dipelihara dan dibayarkan Pajaknya	1 Unit	5.03.01.2.09.0001 Penyediaan Jasa Pemeliharaan, Biaya Pemeliharaan, dan Pajak Kendaraan Perorangan Dinas atau Kendaraan Dinas Jabatan	Dokumen Hasil Pemeliharaan Barang Milik Daerah pada Perangkat Daerah	3 jenis	Kota Cirebon, Kejaksan, Kebonbaru	38.391.000,00	56.227.500,00	0,00	
				5.03.01.2.09 Pemeliharaan Barang Milik Daerah Penunjang Urusan Pemerintahan Daerah	Jumlah Kendaraan Dinas Operasional atau Lapangan yang Dipelihara dan dibayarkan Pajak dan Perizinannya	14 Unit	5.03.01.2.09.0002 Penyediaan Jasa Pemeliharaan, Biaya Pemeliharaan, Pajak dan Perizinan Kendaraan Dinas Operasional atau Lapangan	Dokumen Hasil Pemeliharaan Barang Milik Daerah pada Perangkat Daerah	3 jenis	Kota Cirebon, Kejaksan, Kebonbaru	190.351.000,00	230.422.500,00	0,00	
				5.03.01.2.09 Pemeliharaan Barang Milik Daerah Penunjang Urusan Pemerintahan Daerah	Jumlah Mebel yang Dipelihara	2 Unit	5.03.01.2.09.0005 Pemeliharaan Mebel	Dokumen Hasil Pemeliharaan Barang Milik Daerah pada Perangkat Daerah	3 jenis	Kota Cirebon, Kejaksan, Kebonbaru	0,00	13.230.000,00	0,00	

No	PROGRAM			KEGIATAN			SUB KEGIATAN				PLAFON ANGGARAN SEMENTARA (Rp)	PRAKIRAAN MAJU		KET
	Program	Indikator Kinerja		Kegiatan	Indikator Kinerja		Sub Kegiatan	Indikator Kinerja		Lokasi Sub Kegiatan		N+1	N+2	
		Hasil Program	Target Capaian		Keluaran Kegiatan	Target Capaian		Keluaran Sub Kegiatan	Target Capaian					
				5.03.01.2.09 Pemeliharaan Barang Milik Daerah Penunjang Urusan Pemerintahan Daerah	Jumlah Peralatan dan Mesin Lainnya yang Dipelihara	6 Unit	5.03.01.2.09.0006 Pemeliharaan Peralatan dan Mesin Lainnya	Dokumen Hasil Pemeliharaan Barang Milik Daerah pada Perangkat Daerah	3 jenis	Kota Cirebon, Kejaksan, Kebonbaru	51.481.000,00	62.842.500,00	0,00	
				5.03.01.2.09 Pemeliharaan Barang Milik Daerah Penunjang Urusan Pemerintahan Daerah	Jumlah Gedung Kantor dan Bangunan Lainnya yang Dipelihara/Direhabilitasi	1 Unit	5.03.01.2.09.0009 Pemeliharaan/Rehabilitasi Gedung Kantor dan Bangunan Lainnya	Dokumen Hasil Pemeliharaan Barang Milik Daerah pada Perangkat Daerah	3 jenis	Kota Cirebon, Kejaksan, Kebonbaru	0,00	36.382.500,00	0,00	
				5.03.01.2.09 Pemeliharaan Barang Milik Daerah Penunjang Urusan Pemerintahan Daerah	Jumlah Sarana dan Prasarana Gedung Kantor atau Bangunan Lainnya yang Dipelihara/Direhabilitasi	0 Unit	5.03.01.2.09.0010 Pemeliharaan/Rehabilitasi Sarana dan Prasarana Gedung Kantor atau Bangunan Lainnya	Dokumen Hasil Pemeliharaan Barang Milik Daerah pada Perangkat Daerah	3 jenis	Kota Cirebon, Kejaksan, Kebonbaru	0,00	30.870.000,00	0,00	
	5.03.02 PROGRAM KEPEGAWAIAN DAERAH	Persentase jumlah pemangku jabatan pimpinan tinggi (Eseleon II), administrasi (Eselon III dan IV), dan Jabatan Fungsional yang kosong pada perangkat daerah	8,42 persen											
				5.03.02.2.01 Pengadaan, Pemberhentian dan Informasi Kepegawaian ASN	Jumlah Dokumen Hasil Penyusunan Rencana Kebutuhan, Jenis dan Jumlah Jabatan untuk Pelaksanaan Pengadaan ASN	2 Dokumen	5.03.02.2.01.0002 Penyusunan Rencana Kebutuhan, Jenis dan Jumlah Jabatan untuk Pelaksanaan Pengadaan ASN	Dokumen hasil pengadaan, pemberhentian, fasilitasi lembaga, dan informasi ASN	5 jenis	Kota Cirebon, Kejaksan, Kebonbaru	0,00	16.537.500,00	0,00	
				5.03.02.2.01 Pengadaan, Pemberhentian dan Informasi Kepegawaian ASN	Jumlah Dokumen Kegiatan Koordinasi dan Fasilitasi Pengadaan PNS dan PPPK	3 Dokumen	5.03.02.2.01.0003 Koordinasi dan Fasilitasi Pengadaan PNS dan PPPK	Dokumen hasil pengadaan, pemberhentian, fasilitasi lembaga, dan informasi ASN	5 jenis	Kota Cirebon, Kejaksan, Kebonbaru	585.000.174,00	1.378.125.000,00	0,00	
				5.03.02.2.01 Pengadaan, Pemberhentian dan Informasi Kepegawaian ASN	Jumlah Dokumen Hasil kegiatan Koordinasi Pelaksanaan Administrasi Pemberhentian	1 Dokumen	5.03.02.2.01.0006 Koordinasi Pelaksanaan Administrasi Pemberhentian	Dokumen hasil pengadaan, pemberhentian, fasilitasi lembaga, dan informasi ASN	5 jenis	Kota Cirebon, Kejaksan, Kebonbaru	174.999.865,00	219.946.750,00	0,00	
				5.03.02.2.01 Pengadaan, Pemberhentian dan Informasi Kepegawaian ASN	Jumlah Lembaga Profesi ASN yang Difasilitasi	1 Lembaga	5.03.02.2.01.0008 Fasilitasi Lembaga Profesi ASN	Dokumen hasil pengadaan, pemberhentian, fasilitasi lembaga, dan informasi ASN	5 jenis	Kota Cirebon, Kejaksan, Kebonbaru	25.000.025,00	49.612.500,00	0,00	

No	PROGRAM			KEGIATAN			SUB KEGIATAN				PLAFON ANGGARAN SEMENTARA (Rp)	PRAKIRAAN MAJU		KET
	Program	Indikator Kinerja		Kegiatan	Indikator Kinerja		Sub Kegiatan	Indikator Kinerja		Lokasi Sub Kegiatan		N+1	N+2	
		Hasil Program	Target Capaian		Keluaran Kegiatan	Target Capaian		Keluaran Sub Kegiatan	Target Capaian					
				5.03.02.2.01 Pengadaan, Pemberhentian dan Informasi Kepegawaian ASN	Jumlah Dokumen Hasil Pengelolaan Sistem Informasi Kepegawaian	2 Dokumen	5.03.02.2.01.0010 Pengelolaan Sistem Informasi Kepegawaian	Dokumen hasil pengadaan, pemberhentian, fasilitasi lembaga, dan informasi ASN	5 jenis	Kota Cirebon, Kejaksan, Kebonbaru	99.997.700,00	165.375.000,00	0,00	
				5.03.02.2.01 Pengadaan, Pemberhentian dan Informasi Kepegawaian ASN	Jumlah Dokumen Hasil Pengelolaan Data Kepegawaian	1 Dokumen	5.03.02.2.01.0011 Pengelolaan Data Kepegawaian	Dokumen hasil pengadaan, pemberhentian, fasilitasi lembaga, dan informasi ASN	5 jenis	Kota Cirebon, Kejaksan, Kebonbaru	0,00	44.100.000,00	0,00	
				5.03.02.2.02 Mutasi dan Promosi ASN	Jumlah Dokumen Hasil Pelaksanaan Mutasi Jabatan Pimpinan Tinggi, Jabatan Administrasi, Jabatan Pelaksana dan Mutasi ASN antar Daerah	1 Dokumen	5.03.02.2.02.0001 Pengelolaan Mutasi ASN	Dokumen hasil pengelolaan mutasi, promosi, dan kenaikan pangkat ASN	3 jenis	Kota Cirebon, Kejaksan, Kebonbaru	9.999.750,00	16.537.500,00	0,00	
				5.03.02.2.02 Mutasi dan Promosi ASN	Jumlah Pengelolaan Kenaikan Pangkat ASN	2 Dokumen	5.03.02.2.02.0002 Pengelolaan Kenaikan Pangkat ASN	Dokumen hasil pengelolaan mutasi, promosi, dan kenaikan pangkat ASN	3 jenis	Kota Cirebon, Kejaksan, Kebonbaru	87.590.250,00	143.325.000,00	0,00	
				5.03.02.2.02 Mutasi dan Promosi ASN	Jumlah Dokumen Hasil Pengelolaan Promosi ASN	1 Dokumen	5.03.02.2.02.0003 Pengelolaan Promosi ASN	Dokumen hasil pengelolaan mutasi, promosi, dan kenaikan pangkat ASN	3 jenis	Kota Cirebon, Kejaksan, Kebonbaru	192.408.750,00	441.000.000,00	0,00	
				5.03.02.2.03 Pengembangan Kompetensi ASN	Jumlah ASN yang Meningkat Kapasitasnya	70 Orang	5.03.02.2.03.0001 Peningkatan Kapasitas Kinerja ASN	Dokumen hasil peningkatan kapasitas ASN	3 jenis	Kota Cirebon, Kejaksan, Kebonbaru	0,00	55.125.000,00	0,00	
				5.03.02.2.03 Pengembangan Kompetensi ASN	Jumlah Dokumen Pengelolaan Assessment Center	2 Dokumen	5.03.02.2.03.0002 Pengelolaan Assessment Center	Dokumen hasil peningkatan kapasitas ASN	3 jenis	Kota Cirebon, Kejaksan, Kebonbaru	267.252.700,00	413.437.500,00	0,00	
				5.03.02.2.03 Pengembangan Kompetensi ASN	Jumlah ASN Jabatan Fungsional yang Mendapatkan Layanan Pengembangan Karir	195 Orang	5.03.02.2.03.0014 Fasilitasi Pengembangan Karir dalam Jabatan Fungsional	Dokumen hasil peningkatan kapasitas ASN	3 jenis	Kota Cirebon, Kejaksan, Kebonbaru	64.999.900,00	198.450.000,00	0,00	
				5.03.02.2.04 Penilaian dan Evaluasi Kinerja Aparatur	Jumlah Dokumen Hasil Penyusunan Kebijakan Penilaian dan Evaluasi Kinerja Aparatur	1 Dokumen	5.03.02.2.04.0001 Penyusunan Kebijakan Penilaian dan Evaluasi Kinerja Aparatur	Dokumen hasil pengembangan karir ASN dan pembinaan disiplin ASN	4 jenis	Kota Cirebon, Kejaksan, Kebonbaru	14.999.850,00	27.562.500,00	0,00	
				5.03.02.2.04 Penilaian dan Evaluasi Kinerja Aparatur	Jumlah Dokumen Hasil Pelaksanaan Penilaian dan Evaluasi Kinerja Aparatur	1 Dokumen	5.03.02.2.04.0002 Pelaksanaan Penilaian dan Evaluasi Kinerja Aparatur	Dokumen hasil pengembangan karir ASN dan pembinaan disiplin ASN	4 jenis	Kota Cirebon, Kejaksan, Kebonbaru	19.330.000,00	49.612.500,00	0,00	
				5.03.02.2.04 Penilaian dan Evaluasi Kinerja Aparatur	Jumlah ASN yang Diberikan Penghargaan	12 Orang	5.03.02.2.04.0004 Pengelolaan Pemberian Penghargaan bagi Pegawai	Dokumen hasil pengembangan karir ASN dan pembinaan disiplin ASN	4 jenis	Kota Cirebon, Kejaksan, Kebonbaru	0,00	275.625.000,00	0,00	

No	PROGRAM			KEGIATAN			SUB KEGIATAN				PLAFON ANGGARAN SEMENTARA (Rp)	PRAKIRAAN MAJU		KET
	Program	Indikator Kinerja		Kegiatan	Indikator Kinerja		Sub Kegiatan	Indikator Kinerja		Lokasi Sub Kegiatan		N+1	N+2	
		Hasil Program	Target Capaian		Keluaran Kegiatan	Target Capaian		Keluaran Sub Kegiatan	Target Capaian					
				5.03.02.2.04 Penilaian dan Evaluasi Kinerja Aparatur	Jumlah ASN yang Diberikan Tanda Jasa	137 Orang	5.03.02.2.04.0005 Pengelolaan Tanda Jasa bagi Pegawai	Dokumen hasil pengembangan karir ASN dan pembinaan disiplin ASN	4 jenis	Kota Cirebon, Kejaksan, Kebonbaru	80.428.994,00	126.787.500,00	0,00	
				5.03.02.2.04 Penilaian dan Evaluasi Kinerja Aparatur	Jumlah ASN yang Mendapatkan Pembinaan Kedisiplinan	35 Orang	5.03.02.2.04.0007 Pembinaan Disiplin ASN	Dokumen hasil pengembangan karir ASN dan pembinaan disiplin ASN	4 jenis	Kota Cirebon, Kejaksan, Kebonbaru	59.933.600,00	66.150.000,00	0,00	
	5.04 PENDIDIKAN DAN PELATIHAN													
	5.04.02 PROGRAM PENGEMBANGAN SUMBER DAYA MANUSIA													
				5.04.02.2.01 Pengembangan Kompetensi Teknis	Jumlah ASN yang Mengikuti Pengembangan Kompetensi	13 Orang	5.04.02.2.01.0003 Penyelenggaraan Pengembangan Kompetensi Teknis Umum, Inti, dan Pilihan bagi Jabatan Administrasi Penyelenggara Urusan Pemerintahan Konkuren, Perangkat Daerah Penunjang, dan Urusan Pemerintahan Umum	Dokumen hasil pengelolaan tugas belajar	1 jenis	Kota Cirebon, Kejaksan, Kebonbaru	72.712.000,00	209.475.000,00	0,00	
				5.04.02.2.02 Sertifikasi, Kelembagaan, Pengembangan Kompetensi Manajerial dan Fungsional	Jumlah Laporan Hasil Penyelenggaraan Pengembangan Kompetensi bagi Pimpinan Daerah, Jabatan Pimpinan Tinggi, Jabatan Fungsional, Kepemimpinan, dan Prajabatan	4 Laporan	5.04.02.2.02.0007 Penyelenggaraan Pengembangan Kompetensi bagi Pimpinan Daerah, Jabatan Pimpinan Tinggi, Jabatan Fungsional, Kepemimpinan, dan Prajabatan	Dokumen pengembangan ASN, pemantauan, evaluasi dan peloporan ASN	2 jenis	Kota Cirebon, Kejaksan, Kebonbaru	1.499.999.996,00	3.585.750.000,00	0,00	
				5.04.02.2.02 Sertifikasi, Kelembagaan, Pengembangan Kompetensi Manajerial dan Fungsional	Jumlah Dokumen Hasil Pembinaan, Koordinasi, Fasilitasi, Pemantauan, Evaluasi, dan Pelaporan Pelaksanaan Sertifikasi, Pengelolaan Kelembagaan dan Tenaga Pengembang Kompetensi, Pengelolaan Sumber Belajar, dan Kerja Sama	2 Dokumen	5.04.02.2.02.0008 Pembinaan, Pengoordinasian, Fasilitasi, Pemantauan, Evaluasi, dan Pelaporan Pelaksanaan Sertifikasi, Pengelolaan Kelembagaan dan Tenaga Pengembang Kompetensi, Pengelolaan Sumber Belajar, dan Kerja Sama, serta Pengembangan Kompetensi Pimpinan Daerah, Jabatan Pimpinan Tinggi, Kepemimpinan, dan Prajabatan	Dokumen pengembangan ASN, pemantauan, evaluasi dan peloporan ASN	2 jenis	Kota Cirebon, Kejaksan, Kebonbaru	34.999.900,00	41.895.000,00	0,00	
	6.01 INSPEKTORAT DAERAH													
	6.01.01 PROGRAM PENUNJANG URUSAN PEMERINTAHAN DAERAH KABUPATEN/KOTA	Indeks Kepuasan Masyarakat Perangkat Daerah	85 Poin											

No	PROGRAM			KEGIATAN			SUB KEGIATAN				PLAFON ANGGARAN SEMENTARA (Rp)	PRAKIRAAN MAJU		KET
	Program	Indikator Kinerja		Kegiatan	Indikator Kinerja		Sub Kegiatan	Indikator Kinerja		Lokasi Sub Kegiatan		N+1	N+2	
		Hasil Program	Target Capaian		Keluaran Kegiatan	Target Capaian		Keluaran Sub Kegiatan	Target Capaian					
				6.01.01.2.01 Perencanaan, Penganggaran, dan Evaluasi Kinerja Perangkat Daerah	Jumlah Dokumen Perencanaan Perangkat Daerah	7 Dokumen	6.01.01.2.01.0001 Penyusunan Dokumen Perencanaan Perangkat Daerah	Dokumen hasil perencanaan, penganggaran, dan evaluasi kinerja Perangkat Daerah	7 Jenis	Kota Cirebon, Kejaksan, Kebonbaru	120.002.000,00	108.323.054,00	0,00	
				6.01.01.2.01 Perencanaan, Penganggaran, dan Evaluasi Kinerja Perangkat Daerah	Jumlah Dokumen RKA-SKPD dan Laporan Hasil Koordinasi Penyusunan Dokumen RKA-SKPD	1 Dokumen	6.01.01.2.01.0002 Koordinasi dan Penyusunan Dokumen RKA-SKPD	Dokumen hasil perencanaan, penganggaran, dan evaluasi kinerja Perangkat Daerah	7 Jenis	Kota Cirebon, Kejaksan, Kebonbaru	2.500.000,00	12.993.762,00	0,00	
				6.01.01.2.01 Perencanaan, Penganggaran, dan Evaluasi Kinerja Perangkat Daerah	Jumlah Dokumen Perubahan RKA-SKPD dan Laporan Hasil Koordinasi Penyusunan Dokumen Perubahan RKA-SKPD	1 Dokumen	6.01.01.2.01.0003 Koordinasi dan Penyusunan Dokumen Perubahan RKA-SKPD	Dokumen hasil perencanaan, penganggaran, dan evaluasi kinerja Perangkat Daerah	7 Jenis	Kota Cirebon, Kejaksan, Kebonbaru	5.000.000,00	11.243.433,00	0,00	
				6.01.01.2.01 Perencanaan, Penganggaran, dan Evaluasi Kinerja Perangkat Daerah	Jumlah Dokumen DPA-SKPD dan Laporan Hasil Koordinasi Penyusunan Dokumen DPA-SKPD	1 Dokumen	6.01.01.2.01.0004 Koordinasi dan Penyusunan DPA-SKPD	Dokumen hasil perencanaan, penganggaran, dan evaluasi kinerja Perangkat Daerah	7 Jenis	Kota Cirebon, Kejaksan, Kebonbaru	2.500.000,00	24.985.946,00	0,00	
				6.01.01.2.01 Perencanaan, Penganggaran, dan Evaluasi Kinerja Perangkat Daerah	Jumlah Dokumen Perubahan DPA-SKPD dan Laporan Hasil Koordinasi Penyusunan Dokumen Perubahan DPA-SKPD	1 Dokumen	6.01.01.2.01.0005 Koordinasi dan Penyusunan Perubahan DPA- SKPD	Dokumen hasil perencanaan, penganggaran, dan evaluasi kinerja Perangkat Daerah	7 Jenis	Kota Cirebon, Kejaksan, Kebonbaru	2.500.000,00	17.983.416,00	0,00	
				6.01.01.2.01 Perencanaan, Penganggaran, dan Evaluasi Kinerja Perangkat Daerah	Jumlah Laporan Capaian Kinerja dan Ikhtisar Realisasi Kinerja SKPD dan Laporan Hasil Koordinasi Penyusunan Laporan Capaian Kinerja dan Ikhtisar Realisasi Kinerja SKPD	4 Laporan	6.01.01.2.01.0006 Koordinasi dan Penyusunan Laporan Capaian Kinerja dan Ikhtisar Realisasi Kinerja SKPD	Dokumen hasil perencanaan, penganggaran, dan evaluasi kinerja Perangkat Daerah	7 Jenis	Kota Cirebon, Kejaksan, Kebonbaru	10.000.000,00	29.813.330,00	0,00	
				6.01.01.2.01 Perencanaan, Penganggaran, dan Evaluasi Kinerja Perangkat Daerah	Jumlah Laporan Evaluasi Kinerja Perangkat Daerah	4 Laporan	6.01.01.2.01.0007 Evaluasi Kinerja Perangkat Daerah	Dokumen hasil perencanaan, penganggaran, dan evaluasi kinerja Perangkat Daerah	7 Jenis	Kota Cirebon, Kejaksan, Kebonbaru	10.000.000,00	24.596.073,00	0,00	
				6.01.01.2.02 Administrasi Keuangan Perangkat Daerah	Jumlah Orang yang Menerima Gaji dan Tunjangan ASN	44 Orang/bulan	6.01.01.2.02.0001 Penyediaan Gaji dan Tunjangan ASN	Dokumen laporan keuangan Perangkat Daerah	3 Jenis	Kota Cirebon, Kejaksan, Kebonbaru	9.965.785.969,00	9.330.865.541,00	0,00	

No	PROGRAM			KEGIATAN			SUB KEGIATAN				PLAFON ANGGARAN SEMENTARA (Rp)	PRAKIRAAN MAJU		KET
	Program	Indikator Kinerja		Kegiatan	Indikator Kinerja		Sub Kegiatan	Indikator Kinerja		Lokasi Sub Kegiatan		N+1	N+2	
		Hasil Program	Target Capaian		Keluaran Kegiatan	Target Capaian		Keluaran Sub Kegiatan	Target Capaian					
				6.01.01.2.02 Administrasi Keuangan Perangkat Daerah	Jumlah Laporan Keuangan Akhir Tahun SKPD dan Laporan Hasil Koordinasi Penyusunan Laporan Keuangan Akhir Tahun SKPD	1 Laporan	6.01.01.2.02.0005 Koordinasi dan Penyusunan Laporan Keuangan Akhir Tahun SKPD	Dokumen laporan keuangan Perangkat Daerah	3 Jenis	Kota Cirebon, Kejaksan, Kebonbaru	5.000.000,00	11.045.913,00	0,00	
				6.01.01.2.02 Administrasi Keuangan Perangkat Daerah	Jumlah Laporan Keuangan Bulanan/ Triwulanan/ Semesteran SKPD dan Laporan Koordinasi Penyusunan Laporan Keuangan Bulanan/Triwulanan/ Semesteran SKPD	6 Laporan	6.01.01.2.02.0007 Koordinasi dan Penyusunan Laporan Keuangan Bulanan/ Triwulanan/ Semesteran SKPD	Dokumen laporan keuangan Perangkat Daerah	3 Jenis	Kota Cirebon, Kejaksan, Kebonbaru	10.000.000,00	24.930.033,00	0,00	
				6.01.01.2.03 Administrasi Barang Milik Daerah pada Perangkat Daerah	Jumlah Dokumen Pengamanan Barang Milik Daerah SKPD	1 Dokumen	6.01.01.2.03.0002 Pengamanan Barang Milik Daerah SKPD	Dokumen Administrasi Barang Milik Daerah	1 Jenis	Kota Cirebon, Kejaksan, Kebonbaru	52.458.000,00	64.826.352,00	0,00	
				6.01.01.2.05 Administrasi Kepegawaian Perangkat Daerah	Jumlah Paket Pakaian Dinas beserta Atribut Kelengkapan	3 Paket	6.01.01.2.05.0002 Pengadaan Pakaian Dinas beserta Atribut Kelengkapannya	Pegawai yang Mendapatkan Pelayanan Administrasi Kepegawaian	44 orang	Kota Cirebon, Kejaksan, Kebonbaru	93.197.500,00	145.444.439,00	0,00	
				6.01.01.2.05 Administrasi Kepegawaian Perangkat Daerah	Jumlah Paket Pakaian Dinas beserta Atribut Kelengkapan	3 Paket	6.01.01.2.05.0002 Pengadaan Pakaian Dinas beserta Atribut Kelengkapannya	Pegawai yang Mendapatkan Pelayanan Administrasi Kepegawaian	44 orang	Kota Cirebon, Kejaksan, Kebonbaru	93.197.500,00	145.444.439,00	0,00	
				6.01.01.2.05 Administrasi Kepegawaian Perangkat Daerah	Jumlah Pegawai Berdasarkan Tugas dan Fungsi yang Mengikuti Pendidikan dan Pelatihan	44 Orang	6.01.01.2.05.0009 Pendidikan dan Pelatihan Pegawai Berdasarkan Tugas dan Fungsi	Pegawai yang Mendapatkan Pelayanan Administrasi Kepegawaian	44 orang	Kota Cirebon, Kejaksan, Kebonbaru	126.880.000,00	742.667.026,00	0,00	
				6.01.01.2.05 Administrasi Kepegawaian Perangkat Daerah	Jumlah Pegawai Berdasarkan Tugas dan Fungsi yang Mengikuti Pendidikan dan Pelatihan	44 Orang	6.01.01.2.05.0009 Pendidikan dan Pelatihan Pegawai Berdasarkan Tugas dan Fungsi	Pegawai yang Mendapatkan Pelayanan Administrasi Kepegawaian	44 orang	Kota Cirebon, Kejaksan, Kebonbaru	126.880.000,00	742.667.026,00	0,00	
				6.01.01.2.05 Administrasi Kepegawaian Perangkat Daerah	Jumlah Orang yang Mengikuti Sosialisasi Peraturan Perundang-Undangan	44 Orang	6.01.01.2.05.0010 Sosialisasi Peraturan Perundang-Undangan	Pegawai yang Mendapatkan Pelayanan Administrasi Kepegawaian	44 orang	Kota Cirebon, Kejaksan, Kebonbaru	33.294.000,00	158.368.309,00	0,00	
				6.01.01.2.05 Administrasi Kepegawaian Perangkat Daerah	Jumlah Orang yang Mengikuti Sosialisasi Peraturan Perundang-Undangan	44 Orang	6.01.01.2.05.0010 Sosialisasi Peraturan Perundang-Undangan	Pegawai yang Mendapatkan Pelayanan Administrasi Kepegawaian	44 orang	Kota Cirebon, Kejaksan, Kebonbaru	33.294.000,00	158.368.309,00	0,00	
				6.01.01.2.05 Administrasi Kepegawaian Perangkat Daerah	Jumlah Orang yang Mengikuti Bimbingan Teknis Implementasi Peraturan Perundang-Undangan	44 Orang	6.01.01.2.05.0011 Bimbingan Teknis Implementasi Peraturan Perundang-Undangan	Pegawai yang Mendapatkan Pelayanan Administrasi Kepegawaian	44 orang	Kota Cirebon, Kejaksan, Kebonbaru	22.500.000,00	171.489.700,00	0,00	

No	PROGRAM			KEGIATAN			SUB KEGIATAN				PLAFON ANGGARAN SEMENTARA (Rp)	PRAKIRAAN MAJU		KET
	Program	Indikator Kinerja		Kegiatan	Indikator Kinerja		Sub Kegiatan	Indikator Kinerja		Lokasi Sub Kegiatan		N+1	N+2	
		Hasil Program	Target Capaian		Keluaran Kegiatan	Target Capaian		Keluaran Sub Kegiatan	Target Capaian					
				6.01.01.2.05 Administrasi Kepegawaian Perangkat Daerah	Jumlah Orang yang Mengikuti Bimbingan Teknis Implementasi Peraturan Perundang-Undangan	44 Orang	6.01.01.2.05.0011 Bimbingan Teknis Implementasi Peraturan Perundang-Undangan	Pegawai yang Mendapatkan Pelayanan Administrasi Kepegawaian	44 orang	Kota Cirebon, Kejaksan, Kebonbaru	22.500.000,00	171.489.700,00	0,00	
				6.01.01.2.06 Administrasi Umum Perangkat Daerah	Jumlah Paket Peralatan dan Perlengkapan Kantor yang Disediakan	1 Paket	6.01.01.2.06.0002 Penyediaan Peralatan dan Perlengkapan Kantor	Dokumen Penyelenggaraan pelayanan administrasi umum	7 Jenis	Kota Cirebon, Kejaksan, Kebonbaru	115.410.545,00	124.171.014,00	0,00	
				6.01.01.2.06 Administrasi Umum Perangkat Daerah	Jumlah Paket Bahan Logistik Kantor yang Disediakan	1 Paket	6.01.01.2.06.0004 Penyediaan Bahan Logistik Kantor	Dokumen Penyelenggaraan pelayanan administrasi umum	7 Jenis	Kota Cirebon, Kejaksan, Kebonbaru	5.250.000,00	5.972.998,00	0,00	
				6.01.01.2.06 Administrasi Umum Perangkat Daerah	Jumlah Paket Barang Cetakan dan Penggandaan yang Disediakan	1 Paket	6.01.01.2.06.0005 Penyediaan Barang Cetakan dan Penggandaan	Dokumen Penyelenggaraan pelayanan administrasi umum	7 Jenis	Kota Cirebon, Kejaksan, Kebonbaru	106.016.070,00	34.023.965,00	0,00	
				6.01.01.2.06 Administrasi Umum Perangkat Daerah	Jumlah Dokumen Bahan Bacaan dan Peraturan Perundang-Undangan yang Disediakan	1 Dokumen	6.01.01.2.06.0006 Penyediaan Bahan Bacaan dan Peraturan Perundang-undangan	Dokumen Penyelenggaraan pelayanan administrasi umum	7 Jenis	Kota Cirebon, Kejaksan, Kebonbaru	170.583.000,00	139.102.535,00	0,00	
				6.01.01.2.06 Administrasi Umum Perangkat Daerah	Jumlah Laporan Fasilitasi Kunjungan Tamu	12 Laporan	6.01.01.2.06.0008 Fasilitasi Kunjungan Tamu	Dokumen Penyelenggaraan pelayanan administrasi umum	7 Jenis	Kota Cirebon, Kejaksan, Kebonbaru	33.750.000,00	52.509.870,00	0,00	
				6.01.01.2.06 Administrasi Umum Perangkat Daerah	Jumlah Laporan Penyelenggaraan Rapat Koordinasi dan Konsultasi SKPD	12 Laporan	6.01.01.2.06.0009 Penyelenggaraan Rapat Koordinasi dan Konsultasi SKPD	Dokumen Penyelenggaraan pelayanan administrasi umum	7 Jenis	Kota Cirebon, Kejaksan, Kebonbaru	417.705.240,00	569.480.479,00	0,00	
				6.01.01.2.06 Administrasi Umum Perangkat Daerah	Jumlah Dokumen Penatausahaan Arsip Dinamis pada SKPD	5 Dokumen	6.01.01.2.06.0010 Penatausahaan Arsip Dinamis pada SKPD	Dokumen Penyelenggaraan pelayanan administrasi umum	7 Jenis	Kota Cirebon, Kejaksan, Kebonbaru	11.269.000,00	14.440.214,00	0,00	
				6.01.01.2.07 Pengadaan Barang Milik Daerah Penunjang Urusan Pemerintah Daerah	Jumlah Unit Kendaraan Dinas Operasional atau Lapangan yang Disediakan	1 Unit	6.01.01.2.07.0002 Pengadaan Kendaraan Dinas Operasional atau Lapangan	Dokumen hasil pengadaan Barang Milik Daerah pada Perangkat Daerah	2 Jenis	Kota Cirebon, Kejaksan, Kebonbaru	0,00	510.512.625,00	0,00	
				6.01.01.2.07 Pengadaan Barang Milik Daerah Penunjang Urusan Pemerintah Daerah	Jumlah Paket Mebel yang Disediakan	2 Unit	6.01.01.2.07.0005 Pengadaan Mebel	Dokumen hasil pengadaan Barang Milik Daerah pada Perangkat Daerah	2 Jenis	Kota Cirebon, Kejaksan, Kebonbaru	17.783.500,00	152.771.511,00	0,00	

No	PROGRAM			KEGIATAN			SUB KEGIATAN				PLAFON ANGGARAN SEMENTARA (Rp)	PRAKIRAAN MAJU		KET
	Program	Indikator Kinerja		Kegiatan	Indikator Kinerja		Sub Kegiatan	Indikator Kinerja		Lokasi Sub Kegiatan		N+1	N+2	
		Hasil Program	Target Capaian		Keluaran Kegiatan	Target Capaian		Keluaran Sub Kegiatan	Target Capaian					
				6.01.01.2.07 Pengadaan Barang Milik Daerah Penunjang Urusan Pemerintah Daerah	Jumlah Unit Sarana dan Prasarana Pendukung Gedung Kantor atau Bangunan Lainnya yang Disediakan	6 Unit	6.01.01.2.07.0011 Pengadaan Sarana dan Prasarana Pendukung Gedung Kantor atau Bangunan Lainnya	Dokumen hasil pengadaan Barang Milik Daerah pada Perangkat Daerah	2 Jenis	Kota Cirebon, Kejaksan, Kebonbaru	84.871.952,00	551.828.047,00	0,00	
				6.01.01.2.08 Penyediaan Jasa Penunjang Urusan Pemerintahan Daerah	Jumlah Laporan Penyediaan Jasa Surat Menyurat	10 Laporan	6.01.01.2.08.0001 Penyediaan Jasa Surat Menyurat	Dokumen penyediaan jasa penunjang urusan pemerintahan daerah pada Perangkat daerah	3 Jenis	Kota Cirebon, Kejaksan, Kebonbaru	6.225.000,00	5.092.971,00	0,00	
				6.01.01.2.08 Penyediaan Jasa Penunjang Urusan Pemerintahan Daerah	Jumlah Laporan Penyediaan Jasa Komunikasi, Sumber Daya Air dan Listrik yang Disediakan	3 Laporan	6.01.01.2.08.0002 Penyediaan Jasa Komunikasi, Sumber Daya Air dan Listrik	Dokumen penyediaan jasa penunjang urusan pemerintahan daerah pada Perangkat daerah	3 Jenis	Kota Cirebon, Kejaksan, Kebonbaru	203.844.000,00	282.301.327,00	0,00	
				6.01.01.2.08 Penyediaan Jasa Penunjang Urusan Pemerintahan Daerah	Jumlah Laporan Penyediaan Jasa Pelayanan Umum Kantor yang Disediakan	1 Laporan	6.01.01.2.08.0004 Penyediaan Jasa Pelayanan Umum Kantor	Dokumen penyediaan jasa penunjang urusan pemerintahan daerah pada Perangkat daerah	3 Jenis	Kota Cirebon, Kejaksan, Kebonbaru	592.413.191,00	650.973.124,00	0,00	
				6.01.01.2.09 Pemeliharaan Barang Milik Daerah Penunjang Urusan Pemerintahan Daerah	Jumlah Kendaraan Perorangan Dinas atau Kendaraan Dinas Jabatan yang Dipelihara dan dibayarkan Pajaknya	1 Unit	6.01.01.2.09.0001 Penyediaan Jasa Pemeliharaan, Biaya Pemeliharaan, dan Pajak Kendaraan Perorangan Dinas atau Kendaraan Dinas Jabatan	Dokumen hasil pemeliharaan Barang Milik Daerah pada Perangkat Daerah	5 Jenis	Kota Cirebon, Kejaksan, Kebonbaru	51.381.000,00	72.623.581,00	0,00	
				6.01.01.2.09 Pemeliharaan Barang Milik Daerah Penunjang Urusan Pemerintahan Daerah	Jumlah Kendaraan Dinas Operasional atau Lapangan yang Dipelihara dan dibayarkan Pajak dan Perizinannya	13 Unit	6.01.01.2.09.0002 Penyediaan Jasa Pemeliharaan, Biaya Pemeliharaan, Pajak dan Perizinan Kendaraan Dinas Operasional atau Lapangan	Dokumen hasil pemeliharaan Barang Milik Daerah pada Perangkat Daerah	5 Jenis	Kota Cirebon, Kejaksan, Kebonbaru	243.264.000,00	445.425.183,00	0,00	
				6.01.01.2.09 Pemeliharaan Barang Milik Daerah Penunjang Urusan Pemerintahan Daerah	Jumlah Mebel yang Dipelihara	100 Unit	6.01.01.2.09.0005 Pemeliharaan Mebel	Dokumen hasil pemeliharaan Barang Milik Daerah pada Perangkat Daerah	5 Jenis	Kota Cirebon, Kejaksan, Kebonbaru	0,00	12.154.394,00	0,00	
				6.01.01.2.09 Pemeliharaan Barang Milik Daerah Penunjang Urusan Pemerintahan Daerah	Jumlah Peralatan dan Mesin Lainnya yang Dipelihara	100 Unit	6.01.01.2.09.0006 Pemeliharaan Peralatan dan Mesin Lainnya	Dokumen hasil pemeliharaan Barang Milik Daerah pada Perangkat Daerah	5 Jenis	Kota Cirebon, Kejaksan, Kebonbaru	111.112.000,00	121.550.625,00	0,00	

No	PROGRAM			KEGIATAN			SUB KEGIATAN				PLAFON ANGGARAN SEMENTARA (Rp)	PRAKIRAAN MAJU		KET
	Program	Indikator Kinerja		Kegiatan	Indikator Kinerja		Sub Kegiatan	Indikator Kinerja		Lokasi Sub Kegiatan		N+1	N+2	
		Hasil Program	Target Capaian		Keluaran Kegiatan	Target Capaian		Keluaran Sub Kegiatan	Target Capaian					
				6.01.01.2.09 Pemeliharaan Barang Milik Daerah Penunjang Urusan Pemerintahan Daerah	Jumlah Gedung Kantor dan Bangunan Lainnya yang Dipelihara/Direhabilitasi	1 Unit	6.01.01.2.09.0009 Pemeliharaan/Rehabilitasi Gedung Kantor dan Bangunan Lainnya	Dokumen hasil pemeliharaan Barang Milik Daerah pada Perangkat Daerah	5 Jenis	Kota Cirebon, Kejaksan, Kebonbaru	148.790.200,00	236.673.361,00	0,00	
	6.01.02 PROGRAM PENYELENGGARAAN PENGAWASAN	Presentase tindak lanjut hasil pengawasan internal Persentase tindak lanjut penyelesaian kerugian daerah	71,00 Persen 43,00 Persen											
				6.01.02.2.01 Penyelenggaraan Pengawasan Internal	Jumlah Laporan Hasil Pengawasan Kinerja Pemerintah Daerah	10 Laporan	6.01.02.2.01.0001 Pengawasan Kinerja Pemerintah Daerah	Dokumen penyelenggaraan pengawasan internal	5 laporan	Kota Cirebon, Semua Kecamatan, Semua Kel/Desa	245.224.000,00	242.141.000,00	0,00	
				6.01.02.2.01 Penyelenggaraan Pengawasan Internal	Jumlah Laporan Hasil Pengawasan Keuangan Pemerintah Daerah	10 Laporan	6.01.02.2.01.0002 Pengawasan Keuangan Pemerintah Daerah	Dokumen penyelenggaraan pengawasan internal	5 laporan	Kota Cirebon, Semua Kecamatan, Semua Kel/Desa	94.480.000,00	187.224.428,00	0,00	
				6.01.02.2.01 Penyelenggaraan Pengawasan Internal	Jumlah Laporan Hasil Reviu Laporan Kinerja	6 Laporan	6.01.02.2.01.0003 Reviu Laporan Kinerja	Dokumen penyelenggaraan pengawasan internal	5 laporan	Kota Cirebon, Semua Kecamatan, Semua Kel/Desa	68.750.000,00	75.318.845,00	0,00	
				6.01.02.2.01 Penyelenggaraan Pengawasan Internal	Jumlah Laporan Hasil Reviu Laporan Keuangan	10 Laporan	6.01.02.2.01.0004 Reviu Laporan Keuangan	Dokumen penyelenggaraan pengawasan internal	5 laporan	Kota Cirebon, Semua Kecamatan, Semua Kel/Desa	83.767.000,00	123.136.253,00	0,00	
				6.01.02.2.01 Penyelenggaraan Pengawasan Internal	Jumlah Dokumen Hasil Monitoring dan Evaluasi Tindak Lanjut Hasil Pemeriksaan BPK RI dan Tindak Lanjut Hasil Pemeriksaan APIP	4 Dokumen	6.01.02.2.01.0007 Monitoring dan Evaluasi Tindak Lanjut Hasil Pemeriksaan BPK RI dan Tindak Lanjut Hasil Pemeriksaan APIP	Dokumen penyelenggaraan pengawasan internal	5 laporan	Kota Cirebon, Semua Kecamatan, Semua Kel/Desa	62.200.000,00	79.474.661,00	0,00	
				6.01.02.2.02 Penyelenggaraan Pengawasan dengan Tujuan Tertentu	Jumlah Laporan Penyelesaian Kerugian Negara/Daerah yang Ditangani	3 Laporan	6.01.02.2.02.0001 Penanganan Penyelesaian Kerugian Negara/Daerah	Dokumen penyelenggaraan pengawasan tujuan tertentu	2 Laporan	Kota Cirebon, Semua Kecamatan, Semua Kel/Desa	22.500.000,00	41.497.383,00	0,00	
				6.01.02.2.02 Penyelenggaraan Pengawasan dengan Tujuan Tertentu	Jumlah Laporan Hasil Pengawasan Dengan Tujuan Tertentu	10 Laporan	6.01.02.2.02.0002 Pengawasan dengan Tujuan Tertentu	Dokumen penyelenggaraan pengawasan tujuan tertentu	2 Laporan	Kota Cirebon, Semua Kecamatan, Semua Kel/Desa	68.546.000,00	80.879.786,00	0,00	
	6.01.03 PROGRAM PERUMUSAN KEBIJAKAN, PENDAMPINGAN DAN ASISTENSI	Persentase penilaian SAKIP Perangkat Daerah [deleted] Persentase pelaksanaan program kerja pengawasan	93,00 Persen 100 Persen											

No	PROGRAM			KEGIATAN			SUB KEGIATAN				PLAFON ANGGARAN SEMENTARA (Rp)	PRAKIRAAN MAJU		KET
	Program	Indikator Kinerja		Kegiatan	Indikator Kinerja		Sub Kegiatan	Indikator Kinerja		Lokasi Sub Kegiatan		N+1	N+2	
		Hasil Program	Target Capaian		Keluaran Kegiatan	Target Capaian		Keluaran Sub Kegiatan	Target Capaian					
				6.01.03.2.01 Perumusan Kebijakan Teknis di Bidang Pengawasan dan Fasilitasi Pengawasan	Jumlah Rekomendasi Kebijakan Teknis di Bidang Pengawasan yang Disusun	1 Rekomendasi	6.01.03.2.01.0001 Perumusan Kebijakan Teknis di Bidang Pengawasan	Dokumen perumusan kebijakan teknis di bidang pengawasan dan fasilitasi pengawasan	2 Laporan	Kota Cirebon, Kejaksan, Kebonbaru	11.250.000,00	16.230.656,00	0,00	
				6.01.03.2.01 Perumusan Kebijakan Teknis di Bidang Pengawasan dan Fasilitasi Pengawasan	Jumlah Rekomendasi Kebijakan Teknis di Bidang Fasilitasi Pengawasan yang Disusun	1 Rekomendasi	6.01.03.2.01.0002 Perumusan Kebijakan Teknis di Bidang Fasilitasi Pengawasan	Dokumen perumusan kebijakan teknis di bidang pengawasan dan fasilitasi pengawasan	2 Laporan	Kota Cirebon, Kejaksan, Kebonbaru	70.148.000,00	395.661.689,00	0,00	
				6.01.03.2.02 Pendampingan dan Asistensi	Jumlah Perangkat Daerah yang Dilakukan Pendampingan dan Asistensi Urusan Pemerintahan Daerah	32 perangkat daerah	6.01.03.2.02.0001 Pendampingan dan Asistensi Urusan Pemerintahan Daerah	Dokumen asistensi dan pendampingan	4 Laporan	Kota Cirebon, Kejaksan, Kebonbaru	159.536.000,00	200.020.670,00	0,00	
				6.01.03.2.02 Pendampingan dan Asistensi	Jumlah Perangkat Daerah yang Dilakukan Pendampingan, Asistensi, Verifikasi, dan Penilaian Reformasi Birokrasi	32 perangkat daerah	6.01.03.2.02.0002 Pendampingan, Asistensi, Verifikasi, dan Penilaian Reformasi Birokrasi	Dokumen asistensi dan pendampingan	4 Laporan	Kota Cirebon, Kejaksan, Kebonbaru	15.000.000,00	122.188.279,00	0,00	
				6.01.03.2.02 Pendampingan dan Asistensi	Jumlah Kegiatan Koordinasi, Monitoring dan Evaluasi serta Verifikasi Pencegahan dan Pemberantasan Korupsi	1 Kegiatan	6.01.03.2.02.0003 Koordinasi, Monitoring dan Evaluasi serta Verifikasi Pencegahan dan Pemberantasan Korupsi	Dokumen asistensi dan pendampingan	4 Laporan	Kota Cirebon, Kejaksan, Kebonbaru	508.000.000,00	659.102.187,00	0,00	
				6.01.03.2.02 Pendampingan dan Asistensi	Jumlah Perangkat Daerah yang Dilakukan Pendampingan, Asistensi dan Verifikasi Penegakan Integritas	32 perangkat daerah	6.01.03.2.02.0004 Pendampingan, Asistensi dan Verifikasi Penegakan Integritas	Dokumen asistensi dan pendampingan	4 Laporan	Kota Cirebon, Kejaksan, Kebonbaru	12.747.245,00	121.134.314,00	0,00	
	7.01 KECAMATAN													
	7.01.01 PROGRAM PENUNJANG URUSAN PEMERINTAHAN DAERAH KABUPATEN/KOTA	Tingkat kepuasan terhadap kinerja Perangkat Daerah	82,25 poin											
				7.01.01.2.01 Perencanaan, Penganggaran, dan Evaluasi Kinerja Perangkat Daerah	Jumlah Dokumen Perencanaan Perangkat Daerah	5 Dokumen	7.01.01.2.01.0001 Penyusunan Dokumen Perencanaan Perangkat Daerah	Dokumen Perencanaan, Penganggaran dan Evaluasi Kinerja Perangkat Daerah	7 jenis	Kota Cirebon, Kejaksan, Semua Kel/Desa	46.781.316,00	77.000.000,00	0,00	

No	PROGRAM			KEGIATAN			SUB KEGIATAN				PLAFON ANGGARAN SEMENTARA (Rp)	PRAKIRAAN MAJU		KET
	Program	Indikator Kinerja		Kegiatan	Indikator Kinerja		Sub Kegiatan	Indikator Kinerja		Lokasi Sub Kegiatan		N+1	N+2	
		Hasil Program	Target Capaian		Keluaran Kegiatan	Target Capaian		Keluaran Sub Kegiatan	Target Capaian					
				7.01.01.2.01 Perencanaan, Penganggaran, dan Evaluasi Kinerja Perangkat Daerah	Jumlah Dokumen RKA-SKPD dan Laporan Hasil Koordinasi Penyusunan Dokumen RKA-SKPD	2 Dokumen	7.01.01.2.01.0002 Koordinasi dan Penyusunan Dokumen RKA-SKPD	Dokumen Perencanaan, Penganggaran dan Evaluasi Kinerja Perangkat Daerah	7 jenis	Kota Cirebon, Kejaksan, Semua Kel/Desa	8.992.544,00	11.000.000,00	0,00	
				7.01.01.2.01 Perencanaan, Penganggaran, dan Evaluasi Kinerja Perangkat Daerah	Jumlah Dokumen Perubahan RKA-SKPD dan Laporan Hasil Koordinasi Penyusunan Dokumen Perubahan RKA-SKPD	2 Dokumen	7.01.01.2.01.0003 Koordinasi dan Penyusunan Dokumen Perubahan RKA-SKPD	Dokumen Perencanaan, Penganggaran dan Evaluasi Kinerja Perangkat Daerah	7 jenis	Kota Cirebon, Kejaksan, Semua Kel/Desa	6.537.544,00	11.000.000,00	0,00	
				7.01.01.2.01 Perencanaan, Penganggaran, dan Evaluasi Kinerja Perangkat Daerah	Jumlah Dokumen DPA-SKPD dan Laporan Hasil Koordinasi Penyusunan Dokumen DPA-SKPD	2 Dokumen	7.01.01.2.01.0004 Koordinasi dan Penyusunan DPA-SKPD	Dokumen Perencanaan, Penganggaran dan Evaluasi Kinerja Perangkat Daerah	7 jenis	Kota Cirebon, Kejaksan, Semua Kel/Desa	3.053.837,00	5.500.000,00	0,00	
				7.01.01.2.01 Perencanaan, Penganggaran, dan Evaluasi Kinerja Perangkat Daerah	Jumlah Dokumen Perubahan DPA-SKPD dan Laporan Hasil Koordinasi Penyusunan Dokumen Perubahan DPA-SKPD	2 Dokumen	7.01.01.2.01.0005 Koordinasi dan Penyusunan Perubahan DPA- SKPD	Dokumen Perencanaan, Penganggaran dan Evaluasi Kinerja Perangkat Daerah	7 jenis	Kota Cirebon, Kejaksan, Semua Kel/Desa	3.053.837,00	5.500.000,00	0,00	
				7.01.01.2.01 Perencanaan, Penganggaran, dan Evaluasi Kinerja Perangkat Daerah	Jumlah Laporan Capaian Kinerja dan Ikhtisar Realisasi Kinerja SKPD dan Laporan Hasil Koordinasi Penyusunan Laporan Capaian Kinerja dan Ikhtisar Realisasi Kinerja SKPD	10 Laporan	7.01.01.2.01.0006 Koordinasi dan Penyusunan Laporan Capaian Kinerja dan Ikhtisar Realisasi Kinerja SKPD	Dokumen Perencanaan, Penganggaran dan Evaluasi Kinerja Perangkat Daerah	7 jenis	Kota Cirebon, Kejaksan, Semua Kel/Desa	12.575.054,00	22.000.000,00	0,00	
				7.01.01.2.01 Perencanaan, Penganggaran, dan Evaluasi Kinerja Perangkat Daerah	Jumlah Laporan Evaluasi Kinerja Perangkat Daerah	4 Laporan	7.01.01.2.01.0007 Evaluasi Kinerja Perangkat Daerah	Dokumen Perencanaan, Penganggaran dan Evaluasi Kinerja Perangkat Daerah	7 jenis	Kota Cirebon, Kejaksan, Semua Kel/Desa	138.559.361,00	88.000.000,00	0,00	
				7.01.01.2.02 Administrasi Keuangan Perangkat Daerah	Jumlah Orang yang Menerima Gaji dan Tunjangan ASN	46 Orang/bulan	7.01.01.2.02.0001 Penyediaan Gaji dan Tunjangan ASN	Dokumen Administrasi Keuangan Perangkat Daerah	3 jenis	Kota Cirebon, Kejaksan, Semua Kel/Desa	6.537.088.737,00	6.939.530.678,00	0,00	
				7.01.01.2.02 Administrasi Keuangan Perangkat Daerah	Jumlah Laporan Keuangan Akhir Tahun SKPD dan Laporan Hasil Koordinasi Penyusunan Laporan Keuangan Akhir Tahun SKPD	2 Laporan	7.01.01.2.02.0005 Koordinasi dan Penyusunan Laporan Keuangan Akhir Tahun SKPD	Dokumen Administrasi Keuangan Perangkat Daerah	3 jenis	Kota Cirebon, Kejaksan, Semua Kel/Desa	5.516.930,00	11.000.000,00	0,00	

No	PROGRAM			KEGIATAN			SUB KEGIATAN				PLAFON ANGGARAN SEMENTARA (Rp)	PRAKIRAAN MAJU		KET
	Program	Indikator Kinerja		Kegiatan	Indikator Kinerja		Sub Kegiatan	Indikator Kinerja		Lokasi Sub Kegiatan		N+1	N+2	
		Hasil Program	Target Capaian		Keluaran Kegiatan	Target Capaian		Keluaran Sub Kegiatan	Target Capaian					
				7.01.01.2.02 Administrasi Keuangan Perangkat Daerah	Jumlah Laporan Keuangan Bulanan/ Triwulanan/ Semesteran SKPD dan Laporan Koordinasi Penyusunan Laporan Keuangan Bulanan/Triwulanan/ Semesteran SKPD	6 Laporan	7.01.01.2.02.0007 Koordinasi dan Penyusunan Laporan Keuangan Bulanan/ Triwulanan/ Semesteran SKPD	Dokumen Administrasi Keuangan Perangkat Daerah	3 jenis	Kota Cirebon, Kejaksan, Semua Kel/Desa	5.916.316,00	11.000.000,00	0,00	
				7.01.01.2.03 Administrasi Barang Milik Daerah pada Perangkat Daerah	Jumlah Rencana Kebutuhan Barang Milik Daerah SKPD	1 Dokumen	7.01.01.2.03.0001 Penyusunan Perencanaan Kebutuhan Barang Milik Daerah SKPD	Dokumen Administrasi BMD Perangkat Daerah	3 jenis	Kota Cirebon, Kejaksan, Semua Kel/Desa	1.646.102,00	11.000.000,00	0,00	
				7.01.01.2.03 Administrasi Barang Milik Daerah pada Perangkat Daerah	Jumlah Laporan Hasil Pembinaan, Pengawasan, dan Pengendalian Barang Milik Daerah pada SKPD	1 Laporan	7.01.01.2.03.0004 Pembinaan, Pengawasan, dan Pengendalian Barang Milik Daerah pada SKPD	Dokumen Administrasi BMD Perangkat Daerah	3 jenis	Kota Cirebon, Kejaksan, Semua Kel/Desa	13.083.982,00	33.000.000,00	0,00	
				7.01.01.2.03 Administrasi Barang Milik Daerah pada Perangkat Daerah	Jumlah Laporan Rekonsiliasi dan Penyusunan Laporan Barang Milik Daerah pada SKPD	7 Laporan	7.01.01.2.03.0005 Rekonsiliasi dan Penyusunan Laporan Barang Milik Daerah pada SKPD	Dokumen Administrasi BMD Perangkat Daerah	3 jenis	Kota Cirebon, Kejaksan, Semua Kel/Desa	4.245.479,00	11.000.000,00	0,00	
				7.01.01.2.05 Administrasi Kepegawaian Perangkat Daerah	Jumlah Paket Pakaian Dinas beserta Atribut Kelengkapan	5 Paket	7.01.01.2.05.0002 Pengadaan Pakaian Dinas beserta Atribut Kelengkapannya	Dokumen Administrasi Kepegawaian Perangkat Daerah	1 jenis	Kota Cirebon, Kejaksan, Semua Kel/Desa	99.589.646,00	242.000.000,00	0,00	
				7.01.01.2.06 Administrasi Umum Perangkat Daerah	Jumlah Paket Komponen Instalasi Listrik/Penerangan Bangunan Kantor yang Disediakan	1 Paket	7.01.01.2.06.0001 Penyediaan Komponen Instalasi Listrik/Penerangan Bangunan Kantor	Dokumen Administrasi Umum Perangkat Daerah	8 jenis	Kota Cirebon, Kejaksan, Semua Kel/Desa	45.946.515,00	27.500.000,00	0,00	
				7.01.01.2.06 Administrasi Umum Perangkat Daerah	Jumlah Paket Peralatan dan Perlengkapan Kantor yang Disediakan	2 Paket	7.01.01.2.06.0002 Penyediaan Peralatan dan Perlengkapan Kantor	Dokumen Administrasi Umum Perangkat Daerah	8 jenis	Kota Cirebon, Kejaksan, Semua Kel/Desa	71.314.243,00	99.000.000,00	0,00	
				7.01.01.2.06 Administrasi Umum Perangkat Daerah	Jumlah Paket Peralatan Rumah Tangga yang Disediakan	1 Paket	7.01.01.2.06.0003 Penyediaan Peralatan Rumah Tangga	Dokumen Administrasi Umum Perangkat Daerah	8 jenis	Kota Cirebon, Kejaksan, Semua Kel/Desa	35.332.847,00	55.000.000,00	0,00	
				7.01.01.2.06 Administrasi Umum Perangkat Daerah	Jumlah Paket Bahan Logistik Kantor yang Disediakan	2 Paket	7.01.01.2.06.0004 Penyediaan Bahan Logistik Kantor	Dokumen Administrasi Umum Perangkat Daerah	8 jenis	Kota Cirebon, Kejaksan, Semua Kel/Desa	69.212.675,00	110.000.000,00	0,00	
				7.01.01.2.06 Administrasi Umum Perangkat Daerah	Jumlah Paket Barang Cetakan dan Penggandaan yang Disediakan	2 Paket	7.01.01.2.06.0005 Penyediaan Barang Cetakan dan Penggandaan	Dokumen Administrasi Umum Perangkat Daerah	8 jenis	Kota Cirebon, Kejaksan, Semua Kel/Desa	59.840.682,00	66.000.000,00	0,00	

No	PROGRAM			KEGIATAN			SUB KEGIATAN				PLAFON ANGGARAN SEMENTARA (Rp)	PRAKIRAAN MAJU		KET
	Program	Indikator Kinerja		Kegiatan	Indikator Kinerja		Sub Kegiatan	Indikator Kinerja		Lokasi Sub Kegiatan		N+1	N+2	
		Hasil Program	Target Capaian		Keluaran Kegiatan	Target Capaian		Keluaran Sub Kegiatan	Target Capaian					
				7.01.01.2.06 Administrasi Umum Perangkat Daerah	Jumlah Dokumen Bahan Bacaan dan Peraturan Perundang-Undangan yang Disediakan	1 Dokumen	7.01.01.2.06.0006 Penyediaan Bahan Bacaan dan Peraturan Perundang-undangan	Dokumen Administrasi Umum Perangkat Daerah	8 jenis	Kota Cirebon, Kejaksan, Semua Kel/Desa	173.498.000,00	187.000.000,00	0,00	
				7.01.01.2.06 Administrasi Umum Perangkat Daerah	Jumlah Laporan Fasilitasi Kunjungan Tamu	12 Laporan	7.01.01.2.06.0008 Fasilitasi Kunjungan Tamu	Dokumen Administrasi Umum Perangkat Daerah	8 jenis	Kota Cirebon, Kejaksan, Semua Kel/Desa	65.725.188,00	110.000.000,00	0,00	
				7.01.01.2.06 Administrasi Umum Perangkat Daerah	Jumlah Laporan Penyelenggaraan Rapat Koordinasi dan Konsultasi SKPD	12 Laporan	7.01.01.2.06.0009 Penyelenggaraan Rapat Koordinasi dan Konsultasi SKPD	Dokumen Administrasi Umum Perangkat Daerah	8 jenis	Kota Cirebon, Kejaksan, Semua Kel/Desa	125.867.800,00	154.000.000,00	0,00	
				7.01.01.2.07 Pengadaan Barang Milik Daerah Penunjang Urusan Pemerintah Daerah	Jumlah Unit Kendaraan Perorangan Dinas atau Kendaraan Dinas Jabatan yang Disediakan	0 Unit	7.01.01.2.07.0001 Pengadaan Kendaraan Perorangan Dinas atau Kendaraan Dinas Jabatan	Dokumen Pengadaan Barang Milik Daerah Penunjang Urusan Pemerintah Daerah	4 jenis	Kota Cirebon, Kejaksan, Semua Kel/Desa	0,00	165.000.000,00	0,00	
				7.01.01.2.07 Pengadaan Barang Milik Daerah Penunjang Urusan Pemerintah Daerah	Jumlah Paket Mebel yang Disediakan	10 Unit	7.01.01.2.07.0005 Pengadaan Mebel	Dokumen Pengadaan Barang Milik Daerah Penunjang Urusan Pemerintah Daerah	4 jenis	Kota Cirebon, Kejaksan, Semua Kel/Desa	73.232.536,00	110.000.000,00	0,00	
				7.01.01.2.07 Pengadaan Barang Milik Daerah Penunjang Urusan Pemerintah Daerah	Jumlah Unit Sarana dan Prasarana Gedung Kantor atau Bangunan Lainnya yang Disediakan	10 Unit	7.01.01.2.07.0010 Pengadaan Sarana dan Prasarana Gedung Kantor atau Bangunan Lainnya	Dokumen Pengadaan Barang Milik Daerah Penunjang Urusan Pemerintah Daerah	4 jenis	Kota Cirebon, Kejaksan, Semua Kel/Desa	233.503.470,00	330.000.000,00	0,00	
				7.01.01.2.07 Pengadaan Barang Milik Daerah Penunjang Urusan Pemerintah Daerah	Jumlah Unit Sarana dan Prasarana Pendukung Gedung Kantor atau Bangunan Lainnya yang Disediakan	10 Unit	7.01.01.2.07.0011 Pengadaan Sarana dan Prasarana Pendukung Gedung Kantor atau Bangunan Lainnya	Dokumen Pengadaan Barang Milik Daerah Penunjang Urusan Pemerintah Daerah	4 jenis	Kota Cirebon, Kejaksan, Semua Kel/Desa	179.860.547,00	220.000.000,00	0,00	
				7.01.01.2.08 Penyediaan Jasa Penunjang Urusan Pemerintahan Daerah	Jumlah Laporan Penyediaan Jasa Surat Menyurat	12 Laporan	7.01.01.2.08.0001 Penyediaan Jasa Surat Menyurat	Dokumen Penyediaan Jasa Penunjang Urusan Pemerintahan Daerah	3 jenis	Kota Cirebon, Kejaksan, Semua Kel/Desa	81.960.000,00	121.000.000,00	0,00	
				7.01.01.2.08 Penyediaan Jasa Penunjang Urusan Pemerintahan Daerah	Jumlah Laporan Penyediaan Jasa Komunikasi, Sumber Daya Air dan Listrik yang Disediakan	12 Laporan	7.01.01.2.08.0002 Penyediaan Jasa Komunikasi, Sumber Daya Air dan Listrik	Dokumen Penyediaan Jasa Penunjang Urusan Pemerintahan Daerah	3 jenis	Kota Cirebon, Kejaksan, Semua Kel/Desa	266.556.788,00	275.000.000,00	0,00	

No	PROGRAM			KEGIATAN			SUB KEGIATAN				PLAFON ANGGARAN SEMENTARA (Rp)	PRAKIRAAN MAJU		KET
	Program	Indikator Kinerja		Kegiatan	Indikator Kinerja		Sub Kegiatan	Indikator Kinerja		Lokasi Sub Kegiatan		N+1	N+2	
		Hasil Program	Target Capaian		Keluaran Kegiatan	Target Capaian		Keluaran Sub Kegiatan	Target Capaian					
				7.01.01.2.08 Penyediaan Jasa Penunjang Urusan Pemerintahan Daerah	Jumlah Laporan Penyediaan Jasa Pelayanan Umum Kantor yang Disediakan	12 Laporan	7.01.01.2.08.0004 Penyediaan Jasa Pelayanan Umum Kantor	Dokumen Penyediaan Jasa Penunjang Urusan Pemerintahan Daerah	3 jenis	Kota Cirebon, Kejaksan, Semua Kel/Desa	529.531.990,00	550.000.000,00	0,00	
				7.01.01.2.09 Pemeliharaan Barang Milik Daerah Penunjang Urusan Pemerintahan Daerah	Jumlah Kendaraan Perorangan Dinas atau Kendaraan Dinas Jabatan yang Dipelihara dan dibayarkan Pajaknya	28 Unit	7.01.01.2.09.0001 Penyediaan Jasa Pemeliharaan, Biaya Pemeliharaan, dan Pajak Kendaraan Perorangan Dinas atau Kendaraan Dinas Jabatan	Dokumen Pemeliharaan Barang Milik Daerah Penunjang Urusan Pemerintahan Daerah	6 jenis	Kota Cirebon, Kejaksan, Semua Kel/Desa	262.063.000,00	275.000.000,00	0,00	
				7.01.01.2.09 Pemeliharaan Barang Milik Daerah Penunjang Urusan Pemerintahan Daerah	Jumlah Kendaraan Dinas Operasional atau Lapangan yang Dipelihara dan dibayarkan Pajak dan Perizinannya	6 Unit	7.01.01.2.09.0002 Penyediaan Jasa Pemeliharaan, Biaya Pemeliharaan, Pajak dan Perizinan Kendaraan Dinas Operasional atau Lapangan	Dokumen Pemeliharaan Barang Milik Daerah Penunjang Urusan Pemerintahan Daerah	6 jenis	Kota Cirebon, Kejaksan, Semua Kel/Desa	9.566.000,00	110.000.000,00	0,00	
				7.01.01.2.09 Pemeliharaan Barang Milik Daerah Penunjang Urusan Pemerintahan Daerah	Jumlah Mebel yang Dipelihara	10 Unit	7.01.01.2.09.0005 Pemeliharaan Mebel	Dokumen Pemeliharaan Barang Milik Daerah Penunjang Urusan Pemerintahan Daerah	6 jenis	Kota Cirebon, Kejaksan, Semua Kel/Desa	6.638.000,00	22.000.000,00	0,00	
				7.01.01.2.09 Pemeliharaan Barang Milik Daerah Penunjang Urusan Pemerintahan Daerah	Jumlah Gedung Kantor dan Bangunan Lainnya yang Dipelihara/Direhabilitasi	5 Unit	7.01.01.2.09.0009 Pemeliharaan/Rehabilitasi Gedung Kantor dan Bangunan Lainnya	Dokumen Pemeliharaan Barang Milik Daerah Penunjang Urusan Pemerintahan Daerah	6 jenis	Kota Cirebon, Kejaksan, Semua Kel/Desa	347.261.435,00	525.000.000,00	0,00	
				7.01.01.2.09 Pemeliharaan Barang Milik Daerah Penunjang Urusan Pemerintahan Daerah	Jumlah Sarana dan Prasarana Gedung Kantor atau Bangunan Lainnya yang Dipelihara/Direhabilitasi	53 Unit	7.01.01.2.09.0010 Pemeliharaan/Rehabilitasi Sarana dan Prasarana Gedung Kantor atau Bangunan Lainnya	Dokumen Pemeliharaan Barang Milik Daerah Penunjang Urusan Pemerintahan Daerah	6 jenis	Kota Cirebon, Kejaksan, Semua Kel/Desa	46.922.000,00	66.000.000,00	0,00	
				7.01.01.2.09 Pemeliharaan Barang Milik Daerah Penunjang Urusan Pemerintahan Daerah	Jumlah Sarana dan Prasarana Pendukung Gedung Kantor atau Bangunan Lainnya yang Dipelihara/Direhabilitasi	42 Unit	7.01.01.2.09.0011 Pemeliharaan/Rehabilitasi Sarana dan Prasarana Pendukung Gedung Kantor atau Bangunan Lainnya	Dokumen Pemeliharaan Barang Milik Daerah Penunjang Urusan Pemerintahan Daerah	6 jenis	Kota Cirebon, Kejaksan, Semua Kel/Desa	33.183.000,00	33.000.000,00	0,00	
	7.01.02 PROGRAM PENYELENGGARAAN PEMERINTAHAN DAN PELAYANAN PUBLIK	Persentase pelaksanaan pelayanan administrasi pemerintahan dan pelayanan publik di wilayah kecamatan	100 persen											

No	PROGRAM			KEGIATAN			SUB KEGIATAN				PLAFON ANGGARAN SEMENTARA (Rp)	PRAKIRAAN MAJU		KET
	Program	Indikator Kinerja		Kegiatan	Indikator Kinerja		Sub Kegiatan	Indikator Kinerja		Lokasi Sub Kegiatan		N+1	N+2	
		Hasil Program	Target Capaian		Keluaran Kegiatan	Target Capaian		Keluaran Sub Kegiatan	Target Capaian					
				7.01.02.2.01 Koordinasi Penyelenggaraan Kegiatan Pemerintahan di Tingkat Kecamatan	Jumlah Dokumen Peningkatan Efektifitas Kegiatan Pemerintahan di Tingkat Kecamatan	12 Dokumen	7.01.02.2.01.0002 Peningkatan Efektifitas Kegiatan Pemerintahan di Tingkat Kecamatan	Dokumen Hasil Koordinasi Penyelenggaraan Kegiatan Pemerintahan di Tingkat Kecamatan	1 jenis	Kota Cirebon, Kejaksan, Semua Kel/Desa	219.892.892,00	326.700.000,00	0,00	
				7.01.02.2.04 Pelaksanaan Urusan Pemerintahan yang Dilimpahkan kepada Camat	Jumlah Laporan Pelaksanaan Kewenangan Lain yang Dilimpahkan	4 Laporan	7.01.02.2.04.0003 Pelaksanaan Urusan Pemerintahan yang Terkait dengan Kewenangan Lain yang Dilimpahkan	Dokumen Pelaksanaan Urusan Pemerintahan yang Dilimpahkan kepada Camat	1 jenis	Kota Cirebon, Kejaksan, Semua Kel/Desa	13.282.722,00	24.200.000,00	0,00	
	7.01.03 PROGRAM PEMBERDAYAAN MASYARAKAT DESA DAN KELURAHAN	Persentase LKK Tertib Administrasi	60 persen											
				7.01.03.2.03 Pemberdayaan Lembaga Kemasyarakatan Tingkat Kecamatan	Jumlah Lembaga Kemasyarakatan yang Diselenggarakan	296 Lembaga Kemasyarakatan	7.01.03.2.03.0001 Penyelenggaraan Lembaga Kemasyarakatan	Dokumen Pemberdayaan Lembaga Kemasyarakatan Tingkat Kecamatan	4 jenis	Kota Cirebon, Kejaksan, Semua Kel/Desa	723.464.558,00	1.155.000.000,00	0,00	
				7.01.03.2.03 Pemberdayaan Lembaga Kemasyarakatan Tingkat Kecamatan	Jumlah Lembaga Kemasyarakatan yang Ditingkatkan Kapasitasnya	5 Lembaga Kemasyarakatan	7.01.03.2.03.0002 Peningkatan Kapasitas Lembaga Kemasyarakatan	Dokumen Pemberdayaan Lembaga Kemasyarakatan Tingkat Kecamatan	4 jenis	Kota Cirebon, Kejaksan, Semua Kel/Desa	214.297.985,00	275.000.000,00	0,00	
				7.01.03.2.03 Pemberdayaan Lembaga Kemasyarakatan Tingkat Kecamatan	Jumlah Laporan Fasilitasi Pengembangan Usaha Ekonomi Masyarakat	4 Laporan	7.01.03.2.03.0004 Fasilitasi Pengembangan Usaha Ekonomi Masyarakat	Dokumen Pemberdayaan Lembaga Kemasyarakatan Tingkat Kecamatan	4 jenis	Kota Cirebon, Kejaksan, Semua Kel/Desa	21.627.400,00	110.000.000,00	0,00	
				7.01.03.2.03 Pemberdayaan Lembaga Kemasyarakatan Tingkat Kecamatan	Jumlah Laporan Fasilitasi Pemanfaatan Teknologi Tepat Guna	1 Laporan	7.01.03.2.03.0005 Fasilitasi Pemanfaatan Teknologi Tepat Guna	Dokumen Pemberdayaan Lembaga Kemasyarakatan Tingkat Kecamatan	4 jenis	Kota Cirebon, Kejaksan, Semua Kel/Desa	14.519.020,00	66.000.000,00	0,00	
	7.01.04 PROGRAM KOORDINASI KETENTRAMAN DAN KETERTIBAN UMUM	Persentase Penanganan (koordinasi kepada pihak terkait) gangguan ketentraman dan ketertiban umum	100 persen											
				7.01.04.2.01 Koordinasi Upaya Penyelenggaraan Ketenteraman dan Ketertiban Umum	Jumlah Laporan Hasil Sinergitas dengan Kepolisian Negara Republik Indonesia, Tentara Nasional Indonesia dan Instansi Vertikal di Wilayah Kecamatan	4 Laporan	7.01.04.2.01.0001 Sinergitas dengan Kepolisian Negara Republik Indonesia, Tentara Nasional Indonesia dan Instansi Vertikal di Wilayah Kecamatan	Dokumen hasil Koordinasi Upaya Penyelenggaraan Ketentraman dan Ketertiban Umum	2 jenis	Kota Cirebon, Kejaksan, Semua Kel/Desa	9.645.497,00	44.000.000,00	0,00	

No	PROGRAM			KEGIATAN			SUB KEGIATAN				PLAFON ANGGARAN SEMENTARA (Rp)	PRAKIRAAN MAJU		KET
	Program	Indikator Kinerja		Kegiatan	Indikator Kinerja		Sub Kegiatan	Indikator Kinerja		Lokasi Sub Kegiatan		N+1	N+2	
		Hasil Program	Target Capaian		Keluaran Kegiatan	Target Capaian		Keluaran Sub Kegiatan	Target Capaian					
				7.01.04.2.01 Koordinasi Upaya Penyelenggaraan Ketenteraman dan Ketertiban Umum	Jumlah Laporan Pelaksanaan Harmonisasi Hubungan dengan Tokoh Agama dan Tokoh Masyarakat	1 Laporan	7.01.04.2.01.0002 Harmonisasi Hubungan dengan Tokoh Agama dan Tokoh Masyarakat	Dokumen hasil Koordinasi Upaya Penyelenggaraan Ketentraman dan Ketertiban Umum	2 jenis	Kota Cirebon, Kejaksan, Semua Kel/Desa	16.895.497,00	33.000.000,00	0,00	
				7.01.04.2.02 Koordinasi Penerapan dan Penegakan Peraturan Daerah dan Peraturan Kepala Daerah	Jumlah Laporan Koordinasi/Sinergi dengan Perangkat Daerah yang Tugas dan Fungsinya di Bidang Penegakan Peraturan Perundang-Undangan dan/atau Kepolisian Negara Republik Indonesia	4 Laporan	7.01.04.2.02.0001 Koordinasi/Sinergi dengan Perangkat Daerah yang Tugas dan Fungsinya di Bidang Penegakan Peraturan Perundang-Undangan dan/atau Kepolisian Negara Republik Indonesia	Dokumen hasil Koordinasi penerapan dan penegakan peraturan daerah dan peraturan kepala daerah	1 jenis	Kota Cirebon, Kejaksan, Semua Kel/Desa	8.395.497,00	33.000.000,00	0,00	
	7.01.05 PROGRAM PENYELENGGARAAN URUSAN PEMERINTAHAN UMUM	Persentase penanganan (Koordinasi kepada pihak terkait) konflik sosial	100 persen											
				7.01.05.2.01 Penyelenggaraan Urusan Pemerintahan Umum Sesuai Penugasan Kepala Daerah	Jumlah Orang yang Mengikuti Pembinaan Wawasan Kebangsaan dan Ketahanan Nasional dalam rangka Memantapkan Pengamalan Pancasila, Pelaksanaan Undang-Undang Dasar Negara Republik Indonesia Tahun 1945, Pelestarian Bhinneka Tunggal Ika serta Pemertahanan dan Pemeliharaan Keutuhan Negara Kesatuan Republik Indonesia	50 Orang	7.01.05.2.01.0001 Pembinaan Wawasan Kebangsaan dan Ketahanan Nasional dalam rangka Memantapkan Pengamalan Pancasila, Pelaksanaan Undang-Undang Dasar Negara Republik Indonesia Tahun 1945, Pelestarian Bhinneka Tunggal Ika serta Pemertahanan dan Pemeliharaan Keutuhan Negara Kesatuan Republik Indonesia	Dokumen hasil penyelenggaraan urusan Pemerintahan Umum sesuai penugasan Kepala Daerah	2 jenis	Kota Cirebon, Kejaksan, Semua Kel/Desa	11.392.548,00	55.000.000,00	0,00	
				7.01.05.2.01 Penyelenggaraan Urusan Pemerintahan Umum Sesuai Penugasan Kepala Daerah	Jumlah Dokumen Tugas Forum Koordinasi Pimpinan di Kecamatan	1 Dokumen	7.01.05.2.01.0008 Pelaksanaan Tugas Forum Koordinasi Pimpinan di Kecamatan	Dokumen hasil penyelenggaraan urusan Pemerintahan Umum sesuai penugasan Kepala Daerah	2 jenis	Kota Cirebon, Kejaksan, Semua Kel/Desa	0,00	22.000.000,00	0,00	
	7.01.03 PROGRAM PEMBERDAYAAN MASYARAKAT DESA DAN KELURAHAN	Persentase LKK Tertib Administrasi	60 persen											

No	PROGRAM			KEGIATAN			SUB KEGIATAN				PLAFON ANGGARAN SEMENTARA (Rp)	PRAKIRAAN MAJU		KET
	Program	Indikator Kinerja		Kegiatan	Indikator Kinerja		Sub Kegiatan	Indikator Kinerja		Lokasi Sub Kegiatan		N+1	N+2	
		Hasil Program	Target Capaian		Keluaran Kegiatan	Target Capaian		Keluaran Sub Kegiatan	Target Capaian					
				7.01.03.2.02 Kegiatan Pemberdayaan Kelurahan	Jumlah Lembaga Kemasyarakatan yang Berpartisipasi dalam Forum Musyawarah Perencanaan Pembangunan di Kelurahan	63 Lembaga Kemasyarakatan	7.01.03.2.02.0001 Peningkatan Partisipasi Masyarakat dalam Forum Musyawarah Perencanaan Pembangunan di Kelurahan	Dokumen Hasil Kegiatan Pemberdayaan Kelurahan	3 jenis	Kota Cirebon, Kejaksan, Kejaksan	35.613.796,00	36.300.000,00	0,00	
				7.01.03.2.02 Kegiatan Pemberdayaan Kelurahan	Jumlah Sarana dan Prasarana Kelurahan yang Terbangun	63 Unit	7.01.03.2.02.0002 Pembangunan Sarana dan Prasarana Kelurahan	Dokumen Hasil Kegiatan Pemberdayaan Kelurahan	3 jenis	Kota Cirebon, Kejaksan, Kejaksan	220.147.458,00	411.139.576,00	0,00	
				7.01.03.2.02 Kegiatan Pemberdayaan Kelurahan	Jumlah Pokmas dan Ormas yang Melaksanakan Pemberdayaan Masyarakat di Kelurahan	63 Pokmas / Ormas	7.01.03.2.02.0003 Pemberdayaan Masyarakat di Kelurahan	Dokumen Hasil Kegiatan Pemberdayaan Kelurahan	3 jenis	Semua Kota/Kab, Semua Kecamatan, Semua Kel/Desa Kota Cirebon, Kejaksan, Kejaksan	326.065.062,00	411.139.576,00	0,00	
				7.01.03.2.02 Kegiatan Pemberdayaan Kelurahan	Jumlah Lembaga Kemasyarakatan yang Berpartisipasi dalam Forum Musyawarah Perencanaan Pembangunan di Kelurahan	60 Lembaga Kemasyarakatan	7.01.03.2.02.0001 Peningkatan Partisipasi Masyarakat dalam Forum Musyawarah Perencanaan Pembangunan di Kelurahan	Dokumen Hasil Kegiatan Pemberdayaan Kelurahan	3 jenis	Kota Cirebon, Kejaksan, Kebonbaru	39.999.757,00	44.000.000,00	0,00	
				7.01.03.2.02 Kegiatan Pemberdayaan Kelurahan	Jumlah Sarana dan Prasarana Kelurahan yang Terbangun	60 Unit	7.01.03.2.02.0002 Pembangunan Sarana dan Prasarana Kelurahan	Dokumen Hasil Kegiatan Pemberdayaan Kelurahan	3 jenis	Kota Cirebon, Kejaksan, Kebonbaru	244.154.387,00	407.289.576,00	0,00	
				7.01.03.2.02 Kegiatan Pemberdayaan Kelurahan	Jumlah Pokmas dan Ormas yang Melaksanakan Pemberdayaan Masyarakat di Kelurahan	60 Pokmas / Ormas	7.01.03.2.02.0003 Pemberdayaan Masyarakat di Kelurahan	Dokumen Hasil Kegiatan Pemberdayaan Kelurahan	3 jenis	Kota Cirebon, Kejaksan, Kebonbaru	297.672.206,00	407.289.576,00	0,00	
				7.01.03.2.02 Kegiatan Pemberdayaan Kelurahan	Jumlah Lembaga Kemasyarakatan yang Berpartisipasi dalam Forum Musyawarah Perencanaan Pembangunan di Kelurahan	83 Lembaga Kemasyarakatan	7.01.03.2.02.0001 Peningkatan Partisipasi Masyarakat dalam Forum Musyawarah Perencanaan Pembangunan di Kelurahan	Dokumen Hasil Kegiatan Pemberdayaan Kelurahan	3 jenis	Kota Cirebon, Kejaksan, Kesenden	55.626.900,00	57.970.000,00	0,00	
				7.01.03.2.02 Kegiatan Pemberdayaan Kelurahan	Jumlah Sarana dan Prasarana Kelurahan yang Terbangun	83 Unit	7.01.03.2.02.0002 Pembangunan Sarana dan Prasarana Kelurahan	Dokumen Hasil Kegiatan Pemberdayaan Kelurahan	3 jenis	Kota Cirebon, Kejaksan, Kesenden	307.359.807,00	589.861.012,00	0,00	
				7.01.03.2.02 Kegiatan Pemberdayaan Kelurahan	Jumlah Pokmas dan Ormas yang Melaksanakan Pemberdayaan Masyarakat di Kelurahan	83 Pokmas / Ormas	7.01.03.2.02.0003 Pemberdayaan Masyarakat di Kelurahan	Dokumen Hasil Kegiatan Pemberdayaan Kelurahan	3 jenis	Kota Cirebon, Kejaksan, Kesenden	551.291.895,00	589.861.012,00	0,00	
				7.01.03.2.02 Kegiatan Pemberdayaan Kelurahan	Jumlah Lembaga Kemasyarakatan yang Berpartisipasi dalam Forum Musyawarah Perencanaan Pembangunan di Kelurahan	90 Lembaga Kemasyarakatan	7.01.03.2.02.0001 Peningkatan Partisipasi Masyarakat dalam Forum Musyawarah Perencanaan Pembangunan di Kelurahan	Dokumen Hasil Kegiatan Pemberdayaan Kelurahan	3 jenis	Kota Cirebon, Kejaksan, Sukapura	46.516.796,00	66.000.000,00	0,00	

No	PROGRAM			KEGIATAN			SUB KEGIATAN				PLAFON ANGGARAN SEMENTARA (Rp)	PRAKIRAAN MAJU		KET
	Program	Indikator Kinerja		Kegiatan	Indikator Kinerja		Sub Kegiatan	Indikator Kinerja		Lokasi Sub Kegiatan		N+1	N+2	
		Hasil Program	Target Capaian		Keluaran Kegiatan	Target Capaian		Keluaran Sub Kegiatan	Target Capaian					
				7.01.03.2.02 Kegiatan Pemberdayaan Kelurahan	Jumlah Sarana dan Prasarana Kelurahan yang Terbangun	90 Unit	7.01.03.2.02.0002 Pembangunan Sarana dan Prasarana Kelurahan	Dokumen Hasil Kegiatan Pemberdayaan Kelurahan	3 jenis	Kota Cirebon, Kejaksan, Sukapura	419.659.905,00	580.270.823,00	0,00	
				7.01.03.2.02 Kegiatan Pemberdayaan Kelurahan	Jumlah Pokmas dan Ormas yang Melaksanakan Pemberdayaan Masyarakat di Kelurahan	90 Pokmas / Ormas	7.01.03.2.02.0003 Pemberdayaan Masyarakat di Kelurahan	Dokumen Hasil Kegiatan Pemberdayaan Kelurahan	3 jenis	Kota Cirebon, Kejaksan, Sukapura	365.003.650,00	580.270.823,00	0,00	
	7.01.01 PROGRAM PENUNJANG URUSAN PEMERINTAHAN DAERAH KABUP ATEN/KOTA	Tingkat Kepuasan terhadap Kinerja Kecamatan Kesambi	100.00 Persen											
				7.01.01.2.01 Perencanaan, Penganggaran, dan Evaluasi Kinerja Perangkat Daerah	Jumlah Dokumen Perencanaan Perangkat Daerah	5 Dokumen	7.01.01.2.01.0001 Penyusunan Dokumen Perencanaan Perangkat Daerah	Dokumen Perencanaan, Dokumen Penganggaran dan Evaluasi Kinerja Perangkat Daerah	7 Jenis	Kota Cirebon, Kesambi, Semua Kel/Desa	41.698.345,00	54.471.900,00	0,00	
				7.01.01.2.01 Perencanaan, Penganggaran, dan Evaluasi Kinerja Perangkat Daerah	Jumlah Dokumen RKA-SKPD dan Laporan Hasil Koordinasi Penyusunan Dokumen RKA-SKPD	1 Dokumen	7.01.01.2.01.0002 Koordinasi dan Penyusunan Dokumen RKA-SKPD	Dokumen Perencanaan, Dokumen Penganggaran dan Evaluasi Kinerja Perangkat Daerah	7 Jenis	Kota Cirebon, Kesambi, Semua Kel/Desa	4.995.900,00	6.126.698,00	0,00	
				7.01.01.2.01 Perencanaan, Penganggaran, dan Evaluasi Kinerja Perangkat Daerah	Jumlah Dokumen Perubahan RKA-SKPD dan Laporan Hasil Koordinasi Penyusunan Dokumen Perubahan RKA-SKPD	1 Dokumen	7.01.01.2.01.0003 Koordinasi dan Penyusunan Dokumen Perubahan RKA-SKPD	Dokumen Perencanaan, Dokumen Penganggaran dan Evaluasi Kinerja Perangkat Daerah	7 Jenis	Kota Cirebon, Kesambi, Semua Kel/Desa	4.380.540,00	6.126.698,00	0,00	
				7.01.01.2.01 Perencanaan, Penganggaran, dan Evaluasi Kinerja Perangkat Daerah	Jumlah Dokumen DPA-SKPD dan Laporan Hasil Koordinasi Penyusunan Dokumen DPA-SKPD	1 Dokumen	7.01.01.2.01.0004 Koordinasi dan Penyusunan DPA-SKPD	Dokumen Perencanaan, Dokumen Penganggaran dan Evaluasi Kinerja Perangkat Daerah	7 Jenis	Kota Cirebon, Kesambi, Semua Kel/Desa	4.380.540,00	6.126.698,00	0,00	
				7.01.01.2.01 Perencanaan, Penganggaran, dan Evaluasi Kinerja Perangkat Daerah	Jumlah Dokumen Perubahan DPA-SKPD dan Laporan Hasil Koordinasi Penyusunan Dokumen Perubahan DPA-SKPD	1 Dokumen	7.01.01.2.01.0005 Koordinasi dan Penyusunan Perubahan DPA- SKPD	Dokumen Perencanaan, Dokumen Penganggaran dan Evaluasi Kinerja Perangkat Daerah	7 Jenis	Kota Cirebon, Kesambi, Semua Kel/Desa	4.995.900,00	6.126.698,00	0,00	

No	PROGRAM			KEGIATAN			SUB KEGIATAN				PLAFON ANGGARAN SEMENTARA (Rp)	PRAKIRAAN MAJU		KET
	Program	Indikator Kinerja		Kegiatan	Indikator Kinerja		Sub Kegiatan	Indikator Kinerja		Lokasi Sub Kegiatan		N+1	N+2	
		Hasil Program	Target Capaian		Keluaran Kegiatan	Target Capaian		Keluaran Sub Kegiatan	Target Capaian					
				7.01.01.2.01 Perencanaan, Penganggaran, dan Evaluasi Kinerja Perangkat Daerah	Jumlah Laporan Capaian Kinerja dan Ikhtisar Realisasi Kinerja SKPD dan Laporan Hasil Koordinasi Penyusunan Laporan Capaian Kinerja dan Ikhtisar Realisasi Kinerja SKPD	3 Laporan	7.01.01.2.01.0006 Koordinasi dan Penyusunan Laporan Capaian Kinerja dan Ikhtisar Realisasi Kinerja SKPD	Dokumen Perencanaan, Dokumen Penganggaran dan Evaluasi Kinerja Perangkat Daerah	7 Jenis	Kota Cirebon, Kesambi, Semua Kel/Desa	4.668.430,00	7.350.000,00	0,00	
				7.01.01.2.01 Perencanaan, Penganggaran, dan Evaluasi Kinerja Perangkat Daerah	Jumlah Laporan Evaluasi Kinerja Perangkat Daerah	7 Laporan	7.01.01.2.01.0007 Evaluasi Kinerja Perangkat Daerah	Dokumen Perencanaan, Dokumen Penganggaran dan Evaluasi Kinerja Perangkat Daerah	7 Jenis	Kota Cirebon, Kesambi, Semua Kel/Desa	132.374.534,00	224.752.374,00	0,00	
				7.01.01.2.02 Administrasi Keuangan Perangkat Daerah	Jumlah Orang yang Menerima Gaji dan Tunjangan ASN	56 Orang/bulan	7.01.01.2.02.0001 Penyediaan Gaji dan Tunjangan ASN	Dokumen Administrasi Keuangan Perangkat Daerah	3 Jenis	Kota Cirebon, Kesambi, Semua Kel/Desa	8.736.508.085,00	8.871.579.385,00	0,00	
				7.01.01.2.02 Administrasi Keuangan Perangkat Daerah	Jumlah Laporan Keuangan Akhir Tahun SKPD dan Laporan Hasil Koordinasi Penyusunan Laporan Keuangan Akhir Tahun SKPD	2 Laporan	7.01.01.2.02.0005 Koordinasi dan Penyusunan Laporan Keuangan Akhir Tahun SKPD	Dokumen Administrasi Keuangan Perangkat Daerah	3 Jenis	Kota Cirebon, Kesambi, Semua Kel/Desa	2.895.900,00	2.682.796,00	0,00	
				7.01.01.2.02 Administrasi Keuangan Perangkat Daerah	Jumlah Laporan Keuangan Bulanan/ Triwulanan/ Semesteran SKPD dan Laporan Koordinasi Penyusunan Laporan Keuangan Bulanan/Triwulanan/ Semesteran SKPD	12 Laporan	7.01.01.2.02.0007 Koordinasi dan Penyusunan Laporan Keuangan Bulanan/ Triwulanan/ Semesteran SKPD	Dokumen Administrasi Keuangan Perangkat Daerah	3 Jenis	Kota Cirebon, Kesambi, Semua Kel/Desa	2.817.752,00	2.682.796,00	0,00	
				7.01.01.2.03 Administrasi Barang Milik Daerah pada Perangkat Daerah	Jumlah Dokumen Pengamanan Barang Milik Daerah SKPD	2 Dokumen	7.01.01.2.03.0002 Pengamanan Barang Milik Daerah SKPD	Dokumen Administrasi Barang Milik Daerah Perangkat Daerah	1 Jenis	Kota Cirebon, Kesambi, Semua Kel/Desa	20.889.000,00	22.991.326,00	0,00	
				7.01.01.2.05 Administrasi Kepegawaian Perangkat Daerah	Jumlah Paket Pakaian Dinas beserta Atribut Kelengkapan	2 Paket	7.01.01.2.05.0002 Pengadaan Pakaian Dinas beserta Atribut Kelengkapannya	Dokumen Administrasi Kepegawaian Perangkat Daerah	1 Jenis	Kota Cirebon, Kesambi, Semua Kel/Desa	63.565.000,00	58.172.469,00	0,00	
				7.01.01.2.06 Administrasi Umum Perangkat Daerah	Jumlah Paket Peralatan dan Perlengkapan Kantor yang Disediakan	2 Paket	7.01.01.2.06.0002 Penyediaan Peralatan dan Perlengkapan Kantor	Dokumen Administrasi Umum Perangkat Daerah	6 Jenis	Kota Cirebon, Kesambi, Semua Kel/Desa	103.582.932,00	107.224.984,00	0,00	
				7.01.01.2.06 Administrasi Umum Perangkat Daerah	Jumlah Paket Bahan Logistik Kantor yang Disediakan	1 Paket	7.01.01.2.06.0004 Penyediaan Bahan Logistik Kantor	Dokumen Administrasi Umum Perangkat Daerah	6 Jenis	Kota Cirebon, Kesambi, Semua Kel/Desa	11.836.041,00	12.018.926,00	0,00	

No	PROGRAM			KEGIATAN			SUB KEGIATAN				PLAFON ANGGARAN SEMENTARA (Rp)	PRAKIRAAN MAJU		KET
	Program	Indikator Kinerja		Kegiatan	Indikator Kinerja		Sub Kegiatan	Indikator Kinerja		Lokasi Sub Kegiatan		N+1	N+2	
		Hasil Program	Target Capaian		Keluaran Kegiatan	Target Capaian		Keluaran Sub Kegiatan	Target Capaian					
				7.01.01.2.06 Administrasi Umum Perangkat Daerah	Jumlah Paket Barang Cetakan dan Penggandaan yang Disediakan	2 Paket	7.01.01.2.06.0005 Penyediaan Barang Cetakan dan Penggandaan	Dokumen Administrasi Umum Perangkat Daerah	6 Jenis	Kota Cirebon, Kesambi, Semua Kel/Desa	35.602.995,00	45.715.701,00	0,00	
				7.01.01.2.06 Administrasi Umum Perangkat Daerah	Jumlah Dokumen Bahan Bacaan dan Peraturan Perundang-Undangan yang Disediakan	4 Dokumen	7.01.01.2.06.0006 Penyediaan Bahan Bacaan dan Peraturan Perundang-undangan	Dokumen Administrasi Umum Perangkat Daerah	6 Jenis	Kota Cirebon, Kesambi, Semua Kel/Desa	388.332.000,00	390.931.062,00	0,00	
				7.01.01.2.06 Administrasi Umum Perangkat Daerah	Jumlah Laporan Fasilitasi Kunjungan Tamu	12 Laporan	7.01.01.2.06.0008 Fasilitasi Kunjungan Tamu	Dokumen Administrasi Umum Perangkat Daerah	6 Jenis	Kota Cirebon, Kesambi, Semua Kel/Desa	45.502.800,00	29.824.106,00	0,00	
				7.01.01.2.06 Administrasi Umum Perangkat Daerah	Jumlah Laporan Penyelenggaraan Rapat Koordinasi dan Konsultasi SKPD	12 Laporan	7.01.01.2.06.0009 Penyelenggaraan Rapat Koordinasi dan Konsultasi SKPD	Dokumen Administrasi Umum Perangkat Daerah	6 Jenis	Kota Cirebon, Kesambi, Semua Kel/Desa	280.513.652,00	290.046.345,00	0,00	
				7.01.01.2.07 Pengadaan Barang Milik Daerah Penunjang Urusan Pemerintah Daerah	Jumlah Unit Kendaraan Perorangan Dinas atau Kendaraan Dinas Jabatan yang Disediakan	2 Unit	7.01.01.2.07.0001 Pengadaan Kendaraan Perorangan Dinas atau Kendaraan Dinas Jabatan	Dokumen Pengadaan Barang Milik Daerah Penunjang Urusan Pemerintah Daerah	4 Jenis	Kota Cirebon, Kesambi, Semua Kel/Desa	0,00	43.709.080,00	0,00	
				7.01.01.2.07 Pengadaan Barang Milik Daerah Penunjang Urusan Pemerintah Daerah	Jumlah Paket Mebel yang Disediakan	3 Unit	7.01.01.2.07.0005 Pengadaan Mebel	Dokumen Pengadaan Barang Milik Daerah Penunjang Urusan Pemerintah Daerah	4 Jenis	Kota Cirebon, Kesambi, Semua Kel/Desa	0,00	56.388.865,00	0,00	
				7.01.01.2.07 Pengadaan Barang Milik Daerah Penunjang Urusan Pemerintah Daerah	Jumlah Unit Sarana dan Prasarana Gedung Kantor atau Bangunan Lainnya yang Disediakan	9 Unit	7.01.01.2.07.0010 Pengadaan Sarana dan Prasarana Gedung Kantor atau Bangunan Lainnya	Dokumen Pengadaan Barang Milik Daerah Penunjang Urusan Pemerintah Daerah	4 Jenis	Kota Cirebon, Kesambi, Semua Kel/Desa	39.701.317,00	159.569.301,00	0,00	
				7.01.01.2.07 Pengadaan Barang Milik Daerah Penunjang Urusan Pemerintah Daerah	Jumlah Unit Sarana dan Prasarana Pendukung Gedung Kantor atau Bangunan Lainnya yang Disediakan	7 Unit	7.01.01.2.07.0011 Pengadaan Sarana dan Prasarana Pendukung Gedung Kantor atau Bangunan Lainnya	Dokumen Pengadaan Barang Milik Daerah Penunjang Urusan Pemerintah Daerah	4 Jenis	Kota Cirebon, Kesambi, Semua Kel/Desa	27.742.261,00	74.728.381,00	0,00	
				7.01.01.2.08 Penyediaan Jasa Penunjang Urusan Pemerintahan Daerah	Jumlah Laporan Penyediaan Jasa Komunikasi, Sumber Daya Air dan Listrik yang Disediakan	12 Laporan	7.01.01.2.08.0002 Penyediaan Jasa Komunikasi, Sumber Daya Air dan Listrik	Dokumen Penyediaan Jasa Penunjang Urusan Pemerintahan Daerah	2 Jenis	Kota Cirebon, Kesambi, Semua Kel/Desa	308.824.000,00	283.215.169,00	0,00	

No	PROGRAM			KEGIATAN			SUB KEGIATAN				PLAFON ANGGARAN SEMENTARA (Rp)	PRAKIRAAN MAJU		KET
	Program	Indikator Kinerja		Kegiatan	Indikator Kinerja		Sub Kegiatan	Indikator Kinerja		Lokasi Sub Kegiatan		N+1	N+2	
		Hasil Program	Target Capaian		Keluaran Kegiatan	Target Capaian		Keluaran Sub Kegiatan	Target Capaian					
				7.01.01.2.08 Penyediaan Jasa Penunjang Urusan Pemerintahan Daerah	Jumlah Laporan Penyediaan Jasa Pelayanan Umum Kantor yang Disediakan	12 Laporan	7.01.01.2.08.0004 Penyediaan Jasa Pelayanan Umum Kantor	Dokumen Penyediaan Jasa Penunjang Urusan Pemerintahan Daerah	2 Jenis	Kota Cirebon, Kesambi, Semua Kel/Desa	652.968.985,00	603.601.240,00	0,00	
				7.01.01.2.09 Pemeliharaan Barang Milik Daerah Penunjang Urusan Pemerintahan Daerah	Jumlah Kendaraan Perorangan Dinas atau Kendaraan Dinas Jabatan yang Dipelihara dan dibayarkan Pajaknya	65 Unit	7.01.01.2.09.0001 Penyediaan Jasa Pemeliharaan, Biaya Pemeliharaan, dan Pajak Kendaraan Perorangan Dinas atau Kendaraan Dinas Jabatan	Dokumen Pemeliharaan Barang Milik Daerah Penunjang Urusan Pemerintahan Daerah	4 Jenis	Kota Cirebon, Kesambi, Semua Kel/Desa	324.262.941,00	301.531.563,00	0,00	
				7.01.01.2.09 Pemeliharaan Barang Milik Daerah Penunjang Urusan Pemerintahan Daerah	Jumlah Gedung Kantor dan Bangunan Lainnya yang Dipelihara/Direhabilitasi	6 Unit	7.01.01.2.09.0009 Pemeliharaan/Rehabilitasi Gedung Kantor dan Bangunan Lainnya	Dokumen Pemeliharaan Barang Milik Daerah Penunjang Urusan Pemerintahan Daerah	4 Jenis	Kota Cirebon, Kesambi, Semua Kel/Desa	175.718.388,00	978.500.000,00	0,00	
				7.01.01.2.09 Pemeliharaan Barang Milik Daerah Penunjang Urusan Pemerintahan Daerah	Jumlah Sarana dan Prasarana Gedung Kantor atau Bangunan Lainnya yang Dipelihara/Direhabilitasi	60 Unit	7.01.01.2.09.0010 Pemeliharaan/Rehabilitasi Sarana dan Prasarana Gedung Kantor atau Bangunan Lainnya	Dokumen Pemeliharaan Barang Milik Daerah Penunjang Urusan Pemerintahan Daerah	4 Jenis	Kota Cirebon, Kesambi, Semua Kel/Desa	41.180.000,00	50.713.460,00	0,00	
				7.01.01.2.09 Pemeliharaan Barang Milik Daerah Penunjang Urusan Pemerintahan Daerah	Jumlah Sarana dan Prasarana Pendukung Gedung Kantor atau Bangunan Lainnya yang Dipelihara/Direhabilitasi	50 Unit	7.01.01.2.09.0011 Pemeliharaan/Rehabilitasi Sarana dan Prasarana Pendukung Gedung Kantor atau Bangunan Lainnya	Dokumen Pemeliharaan Barang Milik Daerah Penunjang Urusan Pemerintahan Daerah	4 Jenis	Kota Cirebon, Kesambi, Semua Kel/Desa	28.625.000,00	30.703.443,00	0,00	
	7.01.02 PROGRAM PENYELENGGARAAN PEMERINTAHAN DAN PELAYANAN PUBLIK	Persentase pelaksanaan pelayanan administrasi pemerintahan dan pelayanan publik di wilayah kecamatan	100.00 Persen											
				7.01.02.2.01 Koordinasi Penyelenggaraan Kegiatan Pemerintahan di Tingkat Kecamatan	Jumlah Dokumen Peningkatan Efektifitas Kegiatan Pemerintahan di Tingkat Kecamatan	1 Dokumen	7.01.02.2.01.0002 Peningkatan Efektifitas Kegiatan Pemerintahan di Tingkat Kecamatan	Dokumen Hasil Koordinasi Penyelenggaraan Kegiatan Pemerintahan di Tingkat Kecamatan	1 Jenis	Kota Cirebon, Kesambi, Semua Kel/Desa	10.173.029,00	11.139.450,00	0,00	
				7.01.02.2.04 Pelaksanaan Urusan Pemerintahan yang Dilimpahkan kepada Camat	Jumlah Laporan Pelaksanaan Kewenangan Lain yang Dilimpahkan	12 Laporan	7.01.02.2.04.0003 Pelaksanaan Urusan Pemerintahan yang Terkait dengan Kewenangan Lain yang Dilimpahkan	Dokumen Pelaksanaan Urusan Pemerintahan yang Dilimpahkan kepada Camat	1 Jenis	Kota Cirebon, Kesambi, Semua Kel/Desa	10.057.315,00	19.511.610,00	0,00	

No	PROGRAM			KEGIATAN			SUB KEGIATAN				PLAFON ANGGARAN SEMENTARA (Rp)	PRAKIRAAN MAJU		KET
	Program	Indikator Kinerja		Kegiatan	Indikator Kinerja		Sub Kegiatan	Indikator Kinerja		Lokasi Sub Kegiatan		N+1	N+2	
		Hasil Program	Target Capaian		Keluaran Kegiatan	Target Capaian		Keluaran Sub Kegiatan	Target Capaian					
	7.01.03 PROGRAM PEMBERDAYAAN MASYARAKAT DESA DAN KELURAHAN	Persentase LKK Tertib Administrasi	75.00 Persen											
				7.01.03.2.03 Pemberdayaan Lembaga Kemasyarakatan Tingkat Kecamatan	Jumlah Lembaga Kemasyarakatan yang Diselenggarakan	7 Lembaga Kemasyarakatan	7.01.03.2.03.0001 Penyelenggaraan Lembaga Kemasyarakatan	Dokumen Pemberdayaan Lembaga Kemasyarakatan Kecamatan	2 Jenis	Kota Cirebon, Kesambi, Semua Kel/Desa	1.413.053.734,00	1.942.258.432,00	0,00	
	7.01.04 PROGRAM KOORDINASI KETENTRAMAN DAN KETERTIBAN UMUM	Persentase penanganan (Koordinasi kepada pihak terkait) gangguan ketentraman dan ketertiban umum	100.00 Persen											
				7.01.04.2.01 Koordinasi Upaya Penyelenggaraan Ketenteraman dan Ketertiban Umum	Jumlah Laporan Hasil Sinergitas dengan Kepolisian Negara Republik Indonesia, Tentara Nasional Indonesia dan Instansi Vertikal di Wilayah Kecamatan	1 Laporan	7.01.04.2.01.0001 Sinergitas dengan Kepolisian Negara Republik Indonesia, Tentara Nasional Indonesia dan Instansi Vertikal di Wilayah Kecamatan	Dokumen Hasil Koordinasi Upaya Penyelenggaraan Ketentraman dan Ketertiban Umum	1 Jenis	Kota Cirebon, Kesambi, Semua Kel/Desa	7.776.889,00	222.789.000,00	0,00	
				7.01.04.2.02 Koordinasi Penerapan dan Penegakan Peraturan Daerah dan Peraturan Kepala Daerah	Jumlah Laporan Koordinasi/Sinergi dengan Perangkat Daerah yang Tugas dan Fungsinya di Bidang Penegakan Peraturan Perundang-Undangan dan/atau Kepolisian Negara Republik Indonesia	1 Laporan	7.01.04.2.02.0001 Koordinasi/Sinergi dengan Perangkat Daerah yang Tugas dan Fungsinya di Bidang Penegakan Peraturan Perundang-Undangan dan/atau Kepolisian Negara Republik Indonesia	Dokumen Hasil Koordinasi Penerapan dan Penegakan Peraturan Daerah dan Peraturan Kepala Daerah	1 Jenis	Kota Cirebon, Kesambi, Semua Kel/Desa	26.587.389,00	32.076.269,00	0,00	
	7.01.05 PROGRAM PENYELENGGARAAN URUSAN PEMERINTAHAN UMUM	Persentase penanganan (Koordinasi kepada pihak terkait) konflik sosial	100.00 Persen											
				7.01.05.2.01 Penyelenggaraan Urusan Pemerintahan Umum Sesuai Penugasan Kepala Daerah	Jumlah Dokumen Tugas Forum Koordinasi Pimpinan di Kecamatan	2 Dokumen	7.01.05.2.01.0008 Pelaksanaan Tugas Forum Koordinasi Pimpinan di Kecamatan	Dokumen Hasil Penyelenggaraan Urusan Pemerintahan Umum Sesuai Penugasan Kepala Daerah	1 Jenis	Kota Cirebon, Kesambi, Semua Kel/Desa	27.200.352,00	17.699.027,00	0,00	
	7.01.03 PROGRAM PEMBERDAYAAN MASYARAKAT DESA DAN KELURAHAN	Persentase LKK Tertib Administrasi	75.00 Persen											

No	PROGRAM			KEGIATAN			SUB KEGIATAN				PLAFON ANGGARAN SEMENTARA (Rp)	PRAKIRAAN MAJU		KET
	Program	Indikator Kinerja		Kegiatan	Indikator Kinerja		Sub Kegiatan	Indikator Kinerja		Lokasi Sub Kegiatan		N+1	N+2	
		Hasil Program	Target Capaian		Keluaran Kegiatan	Target Capaian		Keluaran Sub Kegiatan	Target Capaian					
				7.01.03.2.02 Kegiatan Pemberdayaan Kelurahan	Jumlah Lembaga Kemasyarakatan yang Berpartisipasi dalam Forum Musyawarah Perencanaan Pembangunan di Kelurahan	7 Lembaga Kemasyarakatan	7.01.03.2.02.0001 Peningkatan Partisipasi Masyarakat dalam Forum Musyawarah Perencanaan Pembangunan di Kelurahan	Dokumen Hasil Kegiatan Pemberdayaan Kelurahan	5 Kelurahan	Kota Cirebon, Kesambi, Kesambi	50.000.000,00	51.500.000,00	0,00	
				7.01.03.2.02 Kegiatan Pemberdayaan Kelurahan	Jumlah Sarana dan Prasarana Kelurahan yang Terbangun	13 Unit	7.01.03.2.02.0002 Pembangunan Sarana dan Prasarana Kelurahan	Dokumen Hasil Kegiatan Pemberdayaan Kelurahan	5 Kelurahan	Kota Cirebon, Kesambi, Kesambi	518.592.316,00	665.637.500,00	0,00	
				7.01.03.2.02 Kegiatan Pemberdayaan Kelurahan	Jumlah Pokmas dan Ormas yang Melaksanakan Pemberdayaan Masyarakat di Kelurahan	11 Pokmas / Ormas	7.01.03.2.02.0003 Pemberdayaan Masyarakat di Kelurahan	Dokumen Hasil Kegiatan Pemberdayaan Kelurahan	5 Kelurahan	Kota Cirebon, Kesambi, Kesambi	295.728.208,00	300.846.003,00	0,00	
				7.01.03.2.02 Kegiatan Pemberdayaan Kelurahan	Jumlah Lembaga Kemasyarakatan yang Berpartisipasi dalam Forum Musyawarah Perencanaan Pembangunan di Kelurahan	7 Lembaga Kemasyarakatan	7.01.03.2.02.0001 Peningkatan Partisipasi Masyarakat dalam Forum Musyawarah Perencanaan Pembangunan di Kelurahan	Dokumen Hasil Kegiatan Pemberdayaan Kelurahan	5 Kelurahan	Kota Cirebon, Kesambi, Drajat	50.000.000,00	51.500.000,00	0,00	
				7.01.03.2.02 Kegiatan Pemberdayaan Kelurahan	Jumlah Sarana dan Prasarana Kelurahan yang Terbangun	22 Unit	7.01.03.2.02.0002 Pembangunan Sarana dan Prasarana Kelurahan	Dokumen Hasil Kegiatan Pemberdayaan Kelurahan	5 Kelurahan	Kota Cirebon, Kesambi, Drajat	533.076.615,00	774.656.196,00	0,00	
				7.01.03.2.02 Kegiatan Pemberdayaan Kelurahan	Jumlah Pokmas dan Ormas yang Melaksanakan Pemberdayaan Masyarakat di Kelurahan	10 Pokmas / Ormas	7.01.03.2.02.0003 Pemberdayaan Masyarakat di Kelurahan	Dokumen Hasil Kegiatan Pemberdayaan Kelurahan	5 Kelurahan	Kota Cirebon, Kesambi, Drajat	305.384.410,00	399.860.715,00	0,00	
				7.01.03.2.02 Kegiatan Pemberdayaan Kelurahan	Jumlah Lembaga Kemasyarakatan yang Berpartisipasi dalam Forum Musyawarah Perencanaan Pembangunan di Kelurahan	7 Lembaga Kemasyarakatan	7.01.03.2.02.0001 Peningkatan Partisipasi Masyarakat dalam Forum Musyawarah Perencanaan Pembangunan di Kelurahan	Dokumen Hasil Kegiatan Pemberdayaan Kelurahan	5 Kelurahan	Kota Cirebon, Kesambi, Karyamulya	49.999.865,00	51.500.000,00	0,00	
				7.01.03.2.02 Kegiatan Pemberdayaan Kelurahan	Jumlah Sarana dan Prasarana Kelurahan yang Terbangun	45 Unit	7.01.03.2.02.0002 Pembangunan Sarana dan Prasarana Kelurahan	Dokumen Hasil Kegiatan Pemberdayaan Kelurahan	5 Kelurahan	Kota Cirebon, Kesambi, Karyamulya	973.462.270,00	1.397.913.034,00	0,00	
				7.01.03.2.02 Kegiatan Pemberdayaan Kelurahan	Jumlah Pokmas dan Ormas yang Melaksanakan Pemberdayaan Masyarakat di Kelurahan	15 Pokmas / Ormas	7.01.03.2.02.0003 Pemberdayaan Masyarakat di Kelurahan	Dokumen Hasil Kegiatan Pemberdayaan Kelurahan	5 Kelurahan	Kota Cirebon, Kesambi, Karyamulya	598.974.684,00	625.024.184,00	0,00	
				7.01.03.2.02 Kegiatan Pemberdayaan Kelurahan	Jumlah Lembaga Kemasyarakatan yang Berpartisipasi dalam Forum Musyawarah Perencanaan Pembangunan di Kelurahan	7 Lembaga Kemasyarakatan	7.01.03.2.02.0001 Peningkatan Partisipasi Masyarakat dalam Forum Musyawarah Perencanaan Pembangunan di Kelurahan	Dokumen Hasil Kegiatan Pemberdayaan Kelurahan	5 Kelurahan	Kota Cirebon, Kesambi, Pekiringan	50.000.000,00	51.500.000,00	0,00	

No	PROGRAM			KEGIATAN			SUB KEGIATAN				PLAFON ANGGARAN SEMENTARA (Rp)	PRAKIRAAN MAJU		KET
	Program	Indikator Kinerja		Kegiatan	Indikator Kinerja		Sub Kegiatan	Indikator Kinerja		Lokasi Sub Kegiatan		N+1	N+2	
		Hasil Program	Target Capaian		Keluaran Kegiatan	Target Capaian		Keluaran Sub Kegiatan	Target Capaian					
				7.01.03.2.02 Kegiatan Pemberdayaan Kelurahan	Jumlah Sarana dan Prasarana Kelurahan yang Terbangun	4 Unit	7.01.03.2.02.0002 Pembangunan Sarana dan Prasarana Kelurahan	Dokumen Hasil Kegiatan Pemberdayaan Kelurahan	5 Kelurahan	Kota Cirebon, Kesambi, Pekiringan	639.000.000,00	933.356.793,00	0,00	
				7.01.03.2.02 Kegiatan Pemberdayaan Kelurahan	Jumlah Pokmas dan Ormas yang Melaksanakan Pemberdayaan Masyarakat di Kelurahan	18 Pokmas / Ormas	7.01.03.2.02.0003 Pemberdayaan Masyarakat di Kelurahan	Dokumen Hasil Kegiatan Pemberdayaan Kelurahan	5 Kelurahan	Kota Cirebon, Kesambi, Pekiringan	374.500.000,00	374.920.000,00	0,00	
				7.01.03.2.02 Kegiatan Pemberdayaan Kelurahan	Jumlah Lembaga Kemasyarakatan yang Berpartisipasi dalam Forum Musyawarah Perencanaan Pembangunan di Kelurahan	7 Lembaga Kemasyarakatan	7.01.03.2.02.0001 Peningkatan Partisipasi Masyarakat dalam Forum Musyawarah Perencanaan Pembangunan di Kelurahan	Dokumen Hasil Kegiatan Pemberdayaan Kelurahan	5 Kelurahan	Kota Cirebon, Kesambi, Sunyaragi	50.000.000,00	51.500.000,00	0,00	
				7.01.03.2.02 Kegiatan Pemberdayaan Kelurahan	Jumlah Sarana dan Prasarana Kelurahan yang Terbangun	13 Unit	7.01.03.2.02.0002 Pembangunan Sarana dan Prasarana Kelurahan	Dokumen Hasil Kegiatan Pemberdayaan Kelurahan	5 Kelurahan	Kota Cirebon, Kesambi, Semua Kel/Desa	638.023.247,00	958.076.617,00	0,00	
				7.01.03.2.02 Kegiatan Pemberdayaan Kelurahan	Jumlah Pokmas dan Ormas yang Melaksanakan Pemberdayaan Masyarakat di Kelurahan	11 Pokmas / Ormas	7.01.03.2.02.0003 Pemberdayaan Masyarakat di Kelurahan	Dokumen Hasil Kegiatan Pemberdayaan Kelurahan	5 Kelurahan	Kota Cirebon, Kesambi, Sunyaragi	375.390.184,00	350.199.928,00	0,00	
	7.01.01 PROGRAM PENUNJANG URUSAN PEMERINTAHAN DAERAH KABUPATEN/KOTA	Meningkatnya Program Penunjang Urusan Pemerintahan Daerah Kabupaten/Kota	100 Persen											
				7.01.01.2.01 Perencanaan, Penganggaran, dan Evaluasi Kinerja Perangkat Daerah	Jumlah Dokumen Perencanaan Perangkat Daerah	1 Dokumen	7.01.01.2.01.0001 Penyusunan Dokumen Perencanaan Perangkat Daerah	Terpenuhinya informasi perencanaan sebagai bahan dan acuan pelaksanaan kegiatan perangkat daerah	100,00 Persen	Kota Cirebon, Harjamukti, Semua Kel/Desa	73.291.550,00	77.689.043,00	0,00	
				7.01.01.2.01 Perencanaan, Penganggaran, dan Evaluasi Kinerja Perangkat Daerah	Jumlah Dokumen RKA-SKPD dan Laporan Hasil Koordinasi Penyusunan Dokumen RKA-SKPD	1 Dokumen	7.01.01.2.01.0002 Koordinasi dan Penyusunan Dokumen RKA-SKPD	Terpenuhinya informasi perencanaan sebagai bahan dan acuan pelaksanaan kegiatan perangkat daerah	100,00 Persen	Kota Cirebon, Harjamukti, Semua Kel/Desa	2.610.000,00	2.766.600,00	0,00	
				7.01.01.2.01 Perencanaan, Penganggaran, dan Evaluasi Kinerja Perangkat Daerah	Jumlah Dokumen Perubahan RKA-SKPD dan Laporan Hasil Koordinasi Penyusunan Dokumen Perubahan RKA-SKPD	1 Dokumen	7.01.01.2.01.0003 Koordinasi dan Penyusunan Dokumen Perubahan RKA-SKPD	Terpenuhinya informasi perencanaan sebagai bahan dan acuan pelaksanaan kegiatan perangkat daerah	100,00 Persen	Kota Cirebon, Harjamukti, Semua Kel/Desa	2.610.000,00	2.766.600,00	0,00	

No	PROGRAM			KEGIATAN			SUB KEGIATAN				PLAFON ANGGARAN SEMENTARA (Rp)	PRAKIRAAN MAJU		KET
	Program	Indikator Kinerja		Kegiatan	Indikator Kinerja		Sub Kegiatan	Indikator Kinerja		Lokasi Sub Kegiatan		N+1	N+2	
		Hasil Program	Target Capaian		Keluaran Kegiatan	Target Capaian		Keluaran Sub Kegiatan	Target Capaian					
				7.01.01.2.01 Perencanaan, Penganggaran, dan Evaluasi Kinerja Perangkat Daerah	Jumlah Dokumen DPA-SKPD dan Laporan Hasil Koordinasi Penyusunan Dokumen DPA-SKPD	1 Dokumen	7.01.01.2.01.0004 Koordinasi dan Penyusunan DPA-SKPD	Terpenuhinya informasi perencanaan sebagai bahan dan acuan pelaksanaan kegiatan perangkat daerah	100,00 Persen	Kota Cirebon, Harjamukti, Semua Kel/Desa	2.610.000,00	2.766.600,00	0,00	
				7.01.01.2.01 Perencanaan, Penganggaran, dan Evaluasi Kinerja Perangkat Daerah	Jumlah Dokumen Perubahan DPA-SKPD dan Laporan Hasil Koordinasi Penyusunan Dokumen Perubahan DPA-SKPD	1 Dokumen	7.01.01.2.01.0005 Koordinasi dan Penyusunan Perubahan DPA- SKPD	Terpenuhinya informasi perencanaan sebagai bahan dan acuan pelaksanaan kegiatan perangkat daerah	100,00 Persen	Kota Cirebon, Harjamukti, Semua Kel/Desa	2.610.000,00	2.766.600,00	0,00	
				7.01.01.2.01 Perencanaan, Penganggaran, dan Evaluasi Kinerja Perangkat Daerah	Jumlah Laporan Capaian Kinerja dan Ikhtisar Realisasi Kinerja SKPD dan Laporan Hasil Koordinasi Penyusunan Laporan Capaian Kinerja dan Ikhtisar Realisasi Kinerja SKPD	7 Laporan	7.01.01.2.01.0006 Koordinasi dan Penyusunan Laporan Capaian Kinerja dan Ikhtisar Realisasi Kinerja SKPD	Terpenuhinya informasi perencanaan sebagai bahan dan acuan pelaksanaan kegiatan perangkat daerah	100,00 Persen	Kota Cirebon, Harjamukti, Semua Kel/Desa	19.185.000,00	20.336.100,00	0,00	
				7.01.01.2.01 Perencanaan, Penganggaran, dan Evaluasi Kinerja Perangkat Daerah	Jumlah Laporan Evaluasi Kinerja Perangkat Daerah	4 Laporan	7.01.01.2.01.0007 Evaluasi Kinerja Perangkat Daerah	Terpenuhinya informasi perencanaan sebagai bahan dan acuan pelaksanaan kegiatan perangkat daerah	100,00 Persen	Kota Cirebon, Harjamukti, Semua Kel/Desa	4.476.000,00	4.744.560,00	0,00	
				7.01.01.2.02 Administrasi Keuangan Perangkat Daerah	Jumlah Orang yang Menerima Gaji dan Tunjangan ASN	14 Orang/bulan	7.01.01.2.02.0001 Penyediaan Gaji dan Tunjangan ASN	Terpenuhinya informasi administrasi keuangan sebagai bahan audit keuangan perangkat daerah	100,00 Persen	Kota Cirebon, Harjamukti, Semua Kel/Desa	8.759.968.225,00	9.079.716.055,00	0,00	
				7.01.01.2.02 Administrasi Keuangan Perangkat Daerah	Jumlah Laporan Keuangan Akhir Tahun SKPD dan Laporan Hasil Koordinasi Penyusunan Laporan Keuangan Akhir Tahun SKPD	2 Laporan	7.01.01.2.02.0005 Koordinasi dan Penyusunan Laporan Keuangan Akhir Tahun SKPD	Terpenuhinya informasi administrasi keuangan sebagai bahan audit keuangan perangkat daerah	100,00 Persen	Semua Kota/Kab, Semua Kecamatan, Semua Kel/Desa Kota Cirebon, Harjamukti, Semua Kel/Desa	4.358.400,00	4.619.904,00	0,00	
				7.01.01.2.05 Administrasi Kepegawaian Perangkat Daerah	Jumlah Paket Pakaian Dinas beserta Atribut Kelengkapan	1 Paket	7.01.01.2.05.0002 Pengadaan Pakaian Dinas beserta Atribut Kelengkapannya	Terwujudnya disiplin dan kapasitas aparatur Perangkat Daerah	100,00 Persen	Kota Cirebon, Harjamukti, Semua Kel/Desa	74.276.587,00	50.000.000,00	0,00	
				7.01.01.2.06 Administrasi Umum Perangkat Daerah	Jumlah Paket Peralatan dan Perlengkapan Kantor yang Disediakan	1 Paket	7.01.01.2.06.0002 Penyediaan Peralatan dan Perlengkapan Kantor	Terpenuhinya sarana dan prasarana kantor Perangkat Daerah	100,00 Persen	Kota Cirebon, Harjamukti, Semua Kel/Desa	279.323.715,00	185.499.739,00	0,00	
				7.01.01.2.06 Administrasi Umum Perangkat Daerah	Jumlah Paket Bahan Logistik Kantor yang Disediakan	1 Paket	7.01.01.2.06.0004 Penyediaan Bahan Logistik Kantor	Terpenuhinya sarana dan prasarana kantor Perangkat Daerah	100,00 Persen	Kota Cirebon, Harjamukti, Semua Kel/Desa	18.659.934,00	12.363.628,00	0,00	

No	PROGRAM			KEGIATAN			SUB KEGIATAN				PLAFON ANGGARAN SEMENTARA (Rp)	PRAKIRAAN MAJU		KET
	Program	Indikator Kinerja		Kegiatan	Indikator Kinerja		Sub Kegiatan	Indikator Kinerja		Lokasi Sub Kegiatan		N+1	N+2	
		Hasil Program	Target Capaian		Keluaran Kegiatan	Target Capaian		Keluaran Sub Kegiatan	Target Capaian					
				7.01.01.2.06 Administrasi Umum Perangkat Daerah	Jumlah Paket Barang Cetakan dan Penggandaan yang Disediakan	1 Paket	7.01.01.2.06.0005 Penyediaan Barang Cetakan dan Penggandaan	Terpenuhinya sarana dan prasarana kantor Perangkat Daerah	100,00 Persen	Kota Cirebon, Harjamukti, Semua Kel/Desa	110.475.721,00	134.255.626,00	0,00	
				7.01.01.2.06 Administrasi Umum Perangkat Daerah	Jumlah Dokumen Bahan Bacaan dan Peraturan Perundang-Undangan yang Disediakan	1 Dokumen	7.01.01.2.06.0006 Penyediaan Bahan Bacaan dan Peraturan Perundang-undangan	Terpenuhinya sarana dan prasarana kantor Perangkat Daerah	100,00 Persen	Kota Cirebon, Harjamukti, Semua Kel/Desa	24.486.000,00	26.673.840,00	0,00	
				7.01.01.2.06 Administrasi Umum Perangkat Daerah	Jumlah Laporan Penyelenggaraan Rapat Koordinasi dan Konsultasi SKPD	1 Laporan	7.01.01.2.06.0009 Penyelenggaraan Rapat Koordinasi dan Konsultasi SKPD	Terpenuhinya sarana dan prasarana kantor Perangkat Daerah	100,00 Persen	Kota Cirebon, Harjamukti, Semua Kel/Desa	256.794.000,00	344.443.454,00	0,00	
				7.01.01.2.07 Pengadaan Barang Milik Daerah Penunjang Urusan Pemerintah Daerah	Jumlah Paket Mebel yang Disediakan	6 Unit	7.01.01.2.07.0005 Pengadaan Mebel	Terpenuhinya pengadaan barang milik daerah penunjang Urusan Pemerintah Daerah	100,00 Persen	Kota Cirebon, Harjamukti, Semua Kel/Desa	0,00	29.576.714,00	0,00	
				7.01.01.2.07 Pengadaan Barang Milik Daerah Penunjang Urusan Pemerintah Daerah	Jumlah Unit Sarana dan Prasarana Gedung Kantor atau Bangunan Lainnya yang Disediakan	6 Unit	7.01.01.2.07.0010 Pengadaan Sarana dan Prasarana Gedung Kantor atau Bangunan Lainnya	Terpenuhinya pengadaan barang milik daerah penunjang Urusan Pemerintah Daerah	100,00 Persen	Kota Cirebon, Harjamukti, Semua Kel/Desa	514.464.038,00	212.000.000,00	0,00	
				7.01.01.2.08 Penyediaan Jasa Penunjang Urusan Pemerintahan Daerah	Jumlah Laporan Penyediaan Jasa Komunikasi, Sumber Daya Air dan Listrik yang Disediakan	1 Laporan	7.01.01.2.08.0002 Penyediaan Jasa Komunikasi, Sumber Daya Air dan Listrik	Terpenuhinya jasa penunjang Urusan Pemerintahan Daerah	100,00 Persen	Kota Cirebon, Harjamukti, Semua Kel/Desa	361.974.000,00	389.096.320,00	0,00	
				7.01.01.2.08 Penyediaan Jasa Penunjang Urusan Pemerintahan Daerah	Jumlah Laporan Penyediaan Jasa Pelayanan Umum Kantor yang Disediakan	1 Laporan	7.01.01.2.08.0004 Penyediaan Jasa Pelayanan Umum Kantor	Terpenuhinya jasa penunjang Urusan Pemerintahan Daerah	100,00 Persen	Kota Cirebon, Harjamukti, Semua Kel/Desa	506.846.560,00	467.814.358,00	0,00	
				7.01.01.2.09 Pemeliharaan Barang Milik Daerah Penunjang Urusan Pemerintahan Daerah	Jumlah Kendaraan Perorangan Dinas atau Kendaraan Dinas Jabatan yang Dipelihara dan dibayarkan Pajaknya	50 Unit	7.01.01.2.09.0001 Penyediaan Jasa Pemeliharaan, Biaya Pemeliharaan, dan Pajak Kendaraan Perorangan Dinas atau Kendaraan Dinas Jabatan	Terpenuhinya Pemeliharaan Barang Milik Daerah Penunjang Urusan Pemerintahan Daerah	100,00 Persen	Kota Cirebon, Harjamukti, Semua Kel/Desa	602.811.689,00	635.154.842,00	0,00	
				7.01.01.2.09 Pemeliharaan Barang Milik Daerah Penunjang Urusan Pemerintahan Daerah	Jumlah Gedung Kantor dan Bangunan Lainnya yang Dipelihara/Direhabilitasi	6 Unit	7.01.01.2.09.0009 Pemeliharaan/Rehabilitasi Gedung Kantor dan Bangunan Lainnya	Terpenuhinya Pemeliharaan Barang Milik Daerah Penunjang Urusan Pemerintahan Daerah	100,00 Persen	Kota Cirebon, Harjamukti, Semua Kel/Desa	157.477.469,00	135.142.789,00	0,00	

No	PROGRAM			KEGIATAN			SUB KEGIATAN				PLAFON ANGGARAN SEMENTARA (Rp)	PRAKIRAAN MAJU		KET
	Program	Indikator Kinerja		Kegiatan	Indikator Kinerja		Sub Kegiatan	Indikator Kinerja		Lokasi Sub Kegiatan		N+1	N+2	
		Hasil Program	Target Capaian		Keluaran Kegiatan	Target Capaian		Keluaran Sub Kegiatan	Target Capaian					
				7.01.01.2.09 Pemeliharaan Barang Milik Daerah Penunjang Urusan Pemerintahan Daerah	Jumlah Sarana dan Prasarana Gedung Kantor atau Bangunan Lainnya yang Dipelihara/Direhabilitasi	6 Unit	7.01.01.2.09.0010 Pemeliharaan/Rehabilitasi Sarana dan Prasarana Gedung Kantor atau Bangunan Lainnya	Terpenuhinya Pemeliharaan Barang Milik Daerah Penunjang Urusan Pemerintahan Daerah	100,00 Persen	Kota Cirebon, Harjamukti, Semua Kel/Desa	159.423.000,00	187.459.940,00	0,00	
	7.01.02 PROGRAM PENYELENGGARAAN PEMERINTAHAN DAN PELAYANAN PUBLIK	Jumlah Dokumen Penyelenggaraan Pemerintahan dan Pelayanan Publik	1 Dokumen											
				7.01.02.2.01 Koordinasi Penyelenggaraan Kegiatan Pemerintahan di Tingkat Kecamatan	Jumlah Laporan Koordinasi/Sinergi Perencanaan dan Pelaksanaan Kegiatan Pemerintahan dengan Perangkat Daerah dan Instansi Vertikal Terkait	1 Laporan	7.01.02.2.01.0001 Koordinasi/Sinergi Perencanaan dan Pelaksanaan Kegiatan Pemerintahan dengan Perangkat Daerah dan Instansi Vertikal Terkait	Meningkatnya pemberdayaan masyarakat di Kecamatan Harjamukti Jumlah Dokumen Peningkatan Efektifitas Kegiatan Pemerintahan di Tingkat Kecamatan	100,00 Persen 1 Dokumen	Kota Cirebon, Harjamukti, Semua Kel/Desa	0,00	55.000.000,00	0,00	
				7.01.02.2.01 Koordinasi Penyelenggaraan Kegiatan Pemerintahan di Tingkat Kecamatan	Jumlah Dokumen Peningkatan Efektifitas Kegiatan Pemerintahan di Tingkat Kecamatan	1 Dokumen	7.01.02.2.01.0002 Peningkatan Efektifitas Kegiatan Pemerintahan di Tingkat Kecamatan	Meningkatnya pemberdayaan masyarakat di Kecamatan Harjamukti Jumlah Dokumen Peningkatan Efektifitas Kegiatan Pemerintahan di Tingkat Kecamatan	100,00 Persen 1 Dokumen	Kota Cirebon, Harjamukti, Semua Kel/Desa	50.000.000,00	55.000.000,00	0,00	
	7.01.03 PROGRAM PEMBERDAYAAN MASYARAKAT DESA DAN KELURAHAN	undefined Jumlah Dokumen Pemberdayaan Masyarakat Desa dan Kelurahan	undefined undefined 1 Dokumen											
				7.01.03.2.03 Pemberdayaan Lembaga Kemasyarakatan Tingkat Kecamatan	Jumlah Lembaga Kemasyarakatan yang Diselenggarakan	77 Lembaga Kemasyarakatan	7.01.03.2.03.0001 Penyelenggaraan Lembaga Kemasyarakatan	Jumlah Dokumen Pemberdayaan Lembaga Kemasyarakatan Tingkat Kecamatan Terpenuhinya Dokumen Pemberdayaan Lembaga kemasyarakatan Tingkat Kecamatan	1 Dokumen 100,00 Persen	Kota Cirebon, Harjamukti, Semua Kel/Desa	500.000.000,00	742.000.000,00	0,00	
	7.01.04 PROGRAM KOORDINASI KETENTRAMAN DAN KETERTIBAN UMUM	Jumlah Dokumen Koordinasi Ketentraman dan Ketertiban Umum	1 Dokumen											

No	PROGRAM			KEGIATAN			SUB KEGIATAN				PLAFON ANGGARAN SEMENTARA (Rp)	PRAKIRAAN MAJU		KET
	Program	Indikator Kinerja		Kegiatan	Indikator Kinerja		Sub Kegiatan	Indikator Kinerja		Lokasi Sub Kegiatan		N+1	N+2	
		Hasil Program	Target Capaian		Keluaran Kegiatan	Target Capaian		Keluaran Sub Kegiatan	Target Capaian					
				7.01.04.2.01 Koordinasi Upaya Penyelenggaraan Ketenteraman dan Ketertiban Umum	Jumlah Laporan Hasil Sinergitas dengan Kepolisian Negara Republik Indonesia, Tentara Nasional Indonesia dan Instansi Vertikal di Wilayah Kecamatan	1 Laporan	7.01.04.2.01.0001 Sinergitas dengan Kepolisian Negara Republik Indonesia, Tentara Nasional Indonesia dan Instansi Vertikal di Wilayah Kecamatan	Meningkatkan ketentraman dan ketertiban di wilayah kecamatan Jumlah Dokumen Koordinasi Upaya Penyelenggaraan Ketenteraman dan Ketertiban Umum	100,00 Persen 1 Dokumen	Kota Cirebon, Harjamukti, Semua Kel/Desa	100.000.000,00	55.000.000,00	0,00	
				7.01.04.2.02 Koordinasi Penerapan dan Penegakan Peraturan Daerah dan Peraturan Kepala Daerah	Jumlah Laporan Koordinasi/Sinergi dengan Perangkat Daerah yang Tugas dan Fungsinya di Bidang Penegakan Peraturan Perundang-Undangan dan/atau Kepolisian Negara Republik Indonesia	1 Laporan	7.01.04.2.02.0001 Koordinasi/Sinergi dengan Perangkat Daerah yang Tugas dan Fungsinya di Bidang Penegakan Peraturan Perundang-Undangan dan/atau Kepolisian Negara Republik Indonesia	Meningkatnya kesadaran masyarakat dalam mematuhi peraturan daerah dan peraturan kepala daerah	100,00 Persen	Kota Cirebon, Harjamukti, Semua Kel/Desa	0,00	55.000.000,00	0,00	
	7.01.05 PROGRAM PENYELENGGARAAN URUSAN PEMERINTAHAN UMUM	Jumlah Dokumen Penyelenggaraan Urusan Pemerintahan Umum undefined	1 Dokumen undefined undefined											
				7.01.05.2.01 Penyelenggaraan Urusan Pemerintahan Umum Sesuai Penugasan Kepala Daerah	Jumlah Orang yang Mengikuti Pembinaan Wawasan Kebangsaan dan Ketahanan Nasional dalam rangka Memantapkan Pengamalan Pancasila, Pelaksanaan Undang-Undang Dasar Negara Republik Indonesia Tahun 1945, Pelestarian Bhinneka Tunggal Ika serta Pemertahanan dan Pemeliharaan Keutuhan Negara Kesatuan Republik Indonesia	50 Orang	7.01.05.2.01.0001 Pembinaan Wawasan Kebangsaan dan Ketahanan Nasional dalam rangka Memantapkan Pengamalan Pancasila, Pelaksanaan Undang-Undang Dasar Negara Republik Indonesia Tahun 1945, Pelestarian Bhinneka Tunggal Ika serta Pemertahanan dan Pemeliharaan Keutuhan Negara Kesatuan Republik Indonesia	Meningkatnya kesadaran masyarakat dalam mematuhi peraturan daerah dan peraturan kepala daerah Jumlah Dokumen Penyelenggaraan Urusan Pemerintahan Umum Sesuai Penugasan Kepala Daerah	100,00 Persen 1 Dokumen	Kota Cirebon, Harjamukti, Semua Kel/Desa	50.000.000,00	55.000.000,00	0,00	
				7.01.05.2.01 Penyelenggaraan Urusan Pemerintahan Umum Sesuai Penugasan Kepala Daerah	Jumlah Dokumen Tugas Forum Koordinasi Pimpinan di Kecamatan	1 Dokumen	7.01.05.2.01.0008 Pelaksanaan Tugas Forum Koordinasi Pimpinan di Kecamatan	Meningkatnya kesadaran masyarakat dalam mematuhi peraturan daerah dan peraturan kepala daerah Jumlah Dokumen Penyelenggaraan Urusan Pemerintahan Umum Sesuai Penugasan Kepala Daerah	100,00 Persen 1 Dokumen	Kota Cirebon, Harjamukti, Semua Kel/Desa	0,00	55.000.000,00	0,00	

No	PROGRAM			KEGIATAN			SUB KEGIATAN				PLAFON ANGGARAN SEMENTARA (Rp)	PRAKIRAAN MAJU		KET
	Program	Indikator Kinerja		Kegiatan	Indikator Kinerja		Sub Kegiatan	Indikator Kinerja		Lokasi Sub Kegiatan		N+1	N+2	
		Hasil Program	Target Capaian		Keluaran Kegiatan	Target Capaian		Keluaran Sub Kegiatan	Target Capaian					
	7.01.03 PROGRAM PEMBERDAYAAN MASYARAKAT DESA DAN KELURAHAN	Meningkatnya Program Pemberdayaan Masyarakat Desa dan Kelurahan Jumlah Dokumen Pemberdayaan Masyarakat Desa dan Kelurahan	100 Persen 5 Dokumen											
				7.01.03.2.02 Kegiatan Pemberdayaan Kelurahan	Jumlah Lembaga Kemasyarakatan yang Berpartisipasi dalam Forum Musyawarah Perencanaan Pembangunan di Kelurahan	13 Lembaga Kemasyarakatan	7.01.03.2.02.0001 Peningkatan Partisipasi Masyarakat dalam Forum Musyawarah Perencanaan Pembangunan di Kelurahan	Terpenuhinya Pemberdayaan di Kelurahan Harjamukti Meningkatnya Pemberdayaan di Kelurahan se-Kecamatan Harjamukti	100 Persen 100,00 Persen	Kota Cirebon, Harjamukti, Harjamukti	60.000.011,00	53.585.120,00	0,00	
				7.01.03.2.02 Kegiatan Pemberdayaan Kelurahan	Jumlah Sarana dan Prasarana Kelurahan yang Terbangun	13 Unit	7.01.03.2.02.0002 Pembangunan Sarana dan Prasarana Kelurahan	Terpenuhinya Pemberdayaan di Kelurahan Harjamukti Meningkatnya Pemberdayaan di Kelurahan se-Kecamatan Harjamukti	100 Persen 100,00 Persen	Kota Cirebon, Harjamukti, Harjamukti	317.270.427,00	511.446.999,00	0,00	
				7.01.03.2.02 Kegiatan Pemberdayaan Kelurahan	Jumlah Pokmas dan Ormas yang Melaksanakan Pemberdayaan Masyarakat di Kelurahan	20 Pokmas / Ormas	7.01.03.2.02.0003 Pemberdayaan Masyarakat di Kelurahan	Terpenuhinya Pemberdayaan di Kelurahan Harjamukti Meningkatnya Pemberdayaan di Kelurahan se-Kecamatan Harjamukti	100 Persen 100,00 Persen	Kota Cirebon, Harjamukti, Harjamukti	873.042.017,00	1.371.274.252,00	0,00	
				7.01.03.2.02 Kegiatan Pemberdayaan Kelurahan	Jumlah Laporan Hasil Evaluasi Kelurahan	1 Laporan	7.01.03.2.02.0004 Evaluasi Kelurahan	Terpenuhinya Pemberdayaan di Kelurahan Harjamukti Meningkatnya Pemberdayaan di Kelurahan se-Kecamatan Harjamukti	100 Persen 100,00 Persen	Kota Cirebon, Harjamukti, Harjamukti	0,00	0,00	0,00	
				7.01.03.2.02 Kegiatan Pemberdayaan Kelurahan	Jumlah Lembaga Kemasyarakatan yang Berpartisipasi dalam Forum Musyawarah Perencanaan Pembangunan di Kelurahan	15 Lembaga Kemasyarakatan	7.01.03.2.02.0001 Peningkatan Partisipasi Masyarakat dalam Forum Musyawarah Perencanaan Pembangunan di Kelurahan	Meningkatnya Pemberdayaan di Kelurahan se-Kecamatan Harjamukti Terpenuhinya Pemberdayaan di Kelurahan Kalijaga	100,00 Persen 100 Persen	Kota Cirebon, Harjamukti, Kalijaga	69.999.720,00	51.004.815,00	0,00	
				7.01.03.2.02 Kegiatan Pemberdayaan Kelurahan	Jumlah Sarana dan Prasarana Kelurahan yang Terbangun	15 Unit	7.01.03.2.02.0002 Pembangunan Sarana dan Prasarana Kelurahan	Meningkatnya Pemberdayaan di Kelurahan se-Kecamatan Harjamukti Terpenuhinya Pemberdayaan di Kelurahan Kalijaga	100,00 Persen 100 Persen	Kota Cirebon, Harjamukti, Kalijaga	200.011.764,00	520.398.733,00	0,00	

No	PROGRAM			KEGIATAN			SUB KEGIATAN				PLAFON ANGGARAN SEMENTARA (Rp)	PRAKIRAAN MAJU		KET
	Program	Indikator Kinerja		Kegiatan	Indikator Kinerja		Sub Kegiatan	Indikator Kinerja		Lokasi Sub Kegiatan		N+1	N+2	
		Hasil Program	Target Capaian		Keluaran Kegiatan	Target Capaian		Keluaran Sub Kegiatan	Target Capaian					
				7.01.03.2.02 Kegiatan Pemberdayaan Kelurahan	Jumlah Pokmas dan Ormas yang Melaksanakan Pemberdayaan Masyarakat di Kelurahan	20 Pokmas / Ormas	7.01.03.2.02.0003 Pemberdayaan Masyarakat di Kelurahan	Meningkatnya Pemberdayaan di Kelurahan se-Kecamatan Harjamukti Terpenuhinya Pemberdayaan di Kelurahan Kalijaga	100,00 Persen 100 Persen	Kota Cirebon, Harjamukti, Kalijaga	1.119.160.954,00	1.521.868.161,00	0,00	
				7.01.03.2.02 Kegiatan Pemberdayaan Kelurahan	Jumlah Laporan Hasil Evaluasi Kelurahan	1 Laporan	7.01.03.2.02.0004 Evaluasi Kelurahan	Meningkatnya Pemberdayaan di Kelurahan se-Kecamatan Harjamukti Terpenuhinya Pemberdayaan di Kelurahan Kalijaga	100,00 Persen 100 Persen	Kota Cirebon, Harjamukti, Kalijaga	0,00	0,00	0,00	
				7.01.03.2.02 Kegiatan Pemberdayaan Kelurahan	Jumlah Lembaga Kemasyarakatan yang Berpartisipasi dalam Forum Musyawarah Perencanaan Pembangunan di Kelurahan	19 Lembaga Kemasyarakatan	7.01.03.2.02.0001 Peningkatan Partisipasi Masyarakat dalam Forum Musyawarah Perencanaan Pembangunan di Kelurahan	Terpenuhinya Pemberdayaan di Kelurahan Kecapi	100 Persen	Kota Cirebon, Harjamukti, Kecapi	60.000.000,00	63.600.000,00	0,00	
				7.01.03.2.02 Kegiatan Pemberdayaan Kelurahan	Jumlah Sarana dan Prasarana Kelurahan yang Terbangun	19 Unit	7.01.03.2.02.0002 Pembangunan Sarana dan Prasarana Kelurahan	Terpenuhinya Pemberdayaan di Kelurahan Kecapi	100 Persen	Kota Cirebon, Harjamukti, Kecapi	573.438.838,00	487.141.653,00	0,00	
				7.01.03.2.02 Kegiatan Pemberdayaan Kelurahan	Jumlah Pokmas dan Ormas yang Melaksanakan Pemberdayaan Masyarakat di Kelurahan	19 Pokmas / Ormas	7.01.03.2.02.0003 Pemberdayaan Masyarakat di Kelurahan	Terpenuhinya Pemberdayaan di Kelurahan Kecapi	100 Persen	Kota Cirebon, Harjamukti, Kecapi	904.677.144,00	1.106.403.750,00	0,00	
				7.01.03.2.02 Kegiatan Pemberdayaan Kelurahan	Jumlah Laporan Hasil Evaluasi Kelurahan	1 Laporan	7.01.03.2.02.0004 Evaluasi Kelurahan	Terpenuhinya Pemberdayaan di Kelurahan Kecapi	100 Persen	Kota Cirebon, Harjamukti, Kecapi	0,00	5.000.000,00	0,00	
				7.01.03.2.02 Kegiatan Pemberdayaan Kelurahan	Jumlah Lembaga Kemasyarakatan yang Berpartisipasi dalam Forum Musyawarah Perencanaan Pembangunan di Kelurahan	19 Lembaga Kemasyarakatan	7.01.03.2.02.0001 Peningkatan Partisipasi Masyarakat dalam Forum Musyawarah Perencanaan Pembangunan di Kelurahan	Meningkatnya Pemberdayaan di Kelurahan se-Kecamatan Harjamukti Terpenuhinya Pemberdayaan di Kelurahan Larangan	100,00 Persen 100 Persen	Kota Cirebon, Harjamukti, Larangan	60.000.000,00	63.600.000,00	0,00	
				7.01.03.2.02 Kegiatan Pemberdayaan Kelurahan	Jumlah Sarana dan Prasarana Kelurahan yang Terbangun	19 Unit	7.01.03.2.02.0002 Pembangunan Sarana dan Prasarana Kelurahan	Meningkatnya Pemberdayaan di Kelurahan se-Kecamatan Harjamukti Terpenuhinya Pemberdayaan di Kelurahan Larangan	100,00 Persen 100 Persen	Kota Cirebon, Harjamukti, Larangan	218.024.945,00	511.446.999,00	0,00	
				7.01.03.2.02 Kegiatan Pemberdayaan Kelurahan	Jumlah Pokmas dan Ormas yang Melaksanakan Pemberdayaan Masyarakat di Kelurahan	19 Pokmas / Ormas	7.01.03.2.02.0003 Pemberdayaan Masyarakat di Kelurahan	Meningkatnya Pemberdayaan di Kelurahan se-Kecamatan Harjamukti Terpenuhinya Pemberdayaan di Kelurahan Larangan	100,00 Persen 100 Persen	Kota Cirebon, Harjamukti, Larangan	1.278.306.040,00	1.170.003.750,00	0,00	

No	PROGRAM			KEGIATAN			SUB KEGIATAN				PLAFON ANGGARAN SEMENTARA (Rp)	PRAKIRAAN MAJU		KET
	Program	Indikator Kinerja		Kegiatan	Indikator Kinerja		Sub Kegiatan	Indikator Kinerja		Lokasi Sub Kegiatan		N+1	N+2	
		Hasil Program	Target Capaian		Keluaran Kegiatan	Target Capaian		Keluaran Sub Kegiatan	Target Capaian					
				7.01.03.2.02 Kegiatan Pemberdayaan Kelurahan	Jumlah Laporan Hasil Evaluasi Kelurahan	1 Laporan	7.01.03.2.02.0004 Evaluasi Kelurahan	Meningkatnya Pemberdayaan di Kelurahan se-Kecamatan Harjamukti Terpenuhinya Pemberdayaan di Kelurahan Larangan	100,00 Persen 100 Persen	Kota Cirebon, Harjamukti, Larangan	0,00	5.000.000,00	0,00	
				7.01.03.2.02 Kegiatan Pemberdayaan Kelurahan	Jumlah Lembaga Kemasyarakatan yang Berpartisipasi dalam Forum Musyawarah Perencanaan Pembangunan di Kelurahan	11 Lembaga Kemasyarakatan	7.01.03.2.02.0001 Peningkatan Partisipasi Masyarakat dalam Forum Musyawarah Perencanaan Pembangunan di Kelurahan	Meningkatnya Pemberdayaan di Kelurahan se-Kecamatan Harjamukti Terpenuhinya Pemberdayaan di Kelurahan Argasunya	100,00 Persen 100 Persen	Kota Cirebon, Harjamukti, Argasunya	69.999.932,00	53.000.000,00	0,00	
				7.01.03.2.02 Kegiatan Pemberdayaan Kelurahan	Jumlah Sarana dan Prasarana Kelurahan yang Terbangun	11 Unit	7.01.03.2.02.0002 Pembangunan Sarana dan Prasarana Kelurahan	Meningkatnya Pemberdayaan di Kelurahan se-Kecamatan Harjamukti Terpenuhinya Pemberdayaan di Kelurahan Argasunya	100,00 Persen 100 Persen	Kota Cirebon, Harjamukti, Argasunya	232.238.057,00	337.468.874,00	0,00	
				7.01.03.2.02 Kegiatan Pemberdayaan Kelurahan	Jumlah Pokmas dan Ormas yang Melaksanakan Pemberdayaan Masyarakat di Kelurahan	11 Pokmas / Ormas	7.01.03.2.02.0003 Pemberdayaan Masyarakat di Kelurahan	Meningkatnya Pemberdayaan di Kelurahan se-Kecamatan Harjamukti Terpenuhinya Pemberdayaan di Kelurahan Argasunya	100,00 Persen 100 Persen	Kota Cirebon, Harjamukti, Argasunya	819.674.155,00	1.117.003.750,00	0,00	
				7.01.03.2.02 Kegiatan Pemberdayaan Kelurahan	Jumlah Laporan Hasil Evaluasi Kelurahan	1 Laporan	7.01.03.2.02.0004 Evaluasi Kelurahan	Meningkatnya Pemberdayaan di Kelurahan se-Kecamatan Harjamukti Terpenuhinya Pemberdayaan di Kelurahan Argasunya	100,00 Persen 100 Persen	Kota Cirebon, Harjamukti, Argasunya	0,00	5.000.000,00	0,00	
	7.01.01 PROGRAM PENUNJANG URUSAN PEMERINTAHAN DAERAH KABUP ATEN/KOTA	Tingkat Kepuasan terhadap Kinerja Kecamatan	82,00 poin											
				7.01.01.2.01 Perencanaan, Penganggaran, dan Evaluasi Kinerja Perangkat Daerah	Jumlah Dokumen Perencanaan Perangkat Daerah	6 Dokumen	7.01.01.2.01.0001 Penyusunan Dokumen Perencanaan Perangkat Daerah	Dokumen Hasil Perencanaan, Penganggaran, dan Evaluasi Kinerja Perangkat Daerah	3 jenis	Kota Cirebon, Lemah Wungkuk, Semua Kel/Desa	27.349.800,00	27.300.000,00	0,00	
				7.01.01.2.01 Perencanaan, Penganggaran, dan Evaluasi Kinerja Perangkat Daerah	Jumlah Dokumen RKA-SKPD dan Laporan Hasil Koordinasi Penyusunan Dokumen RKA-SKPD	2 Dokumen	7.01.01.2.01.0002 Koordinasi dan Penyusunan Dokumen RKA-SKPD	Dokumen Hasil Perencanaan, Penganggaran, dan Evaluasi Kinerja Perangkat Daerah	3 jenis	Kota Cirebon, Lemah Wungkuk, Semua Kel/Desa	3.500.000,00	3.500.000,00	0,00	

No	PROGRAM			KEGIATAN			SUB KEGIATAN				PLAFON ANGGARAN SEMENTARA (Rp)	PRAKIRAAN MAJU		KET
	Program	Indikator Kinerja		Kegiatan	Indikator Kinerja		Sub Kegiatan	Indikator Kinerja		Lokasi Sub Kegiatan		N+1	N+2	
		Hasil Program	Target Capaian		Keluaran Kegiatan	Target Capaian		Keluaran Sub Kegiatan	Target Capaian					
				7.01.01.2.01 Perencanaan, Penganggaran, dan Evaluasi Kinerja Perangkat Daerah	Jumlah Dokumen Perubahan RKA-SKPD dan Laporan Hasil Koordinasi Penyusunan Dokumen Perubahan RKA-SKPD	1 Dokumen	7.01.01.2.01.0003 Koordinasi dan Penyusunan Dokumen Perubahan RKA-SKPD	Dokumen Hasil Perencanaan, Penganggaran, dan Evaluasi Kinerja Perangkat Daerah	3 jenis	Kota Cirebon, Lemah Wungkuk, Semua Kel/Desa	3.500.000,00	3.500.000,00	0,00	
				7.01.01.2.01 Perencanaan, Penganggaran, dan Evaluasi Kinerja Perangkat Daerah	Jumlah Dokumen DPA-SKPD dan Laporan Hasil Koordinasi Penyusunan Dokumen DPA-SKPD	1 Dokumen	7.01.01.2.01.0004 Koordinasi dan Penyusunan DPA-SKPD	Dokumen Hasil Perencanaan, Penganggaran, dan Evaluasi Kinerja Perangkat Daerah	3 jenis	Kota Cirebon, Lemah Wungkuk, Semua Kel/Desa	3.500.000,00	3.500.000,00	0,00	
				7.01.01.2.01 Perencanaan, Penganggaran, dan Evaluasi Kinerja Perangkat Daerah	Jumlah Dokumen Perubahan DPA-SKPD dan Laporan Hasil Koordinasi Penyusunan Dokumen Perubahan DPA-SKPD	1 Dokumen	7.01.01.2.01.0005 Koordinasi dan Penyusunan Perubahan DPA- SKPD	Dokumen Hasil Perencanaan, Penganggaran, dan Evaluasi Kinerja Perangkat Daerah	3 jenis	Kota Cirebon, Lemah Wungkuk, Semua Kel/Desa	3.500.000,00	3.500.000,00	0,00	
				7.01.01.2.01 Perencanaan, Penganggaran, dan Evaluasi Kinerja Perangkat Daerah	Jumlah Laporan Capaian Kinerja dan Ikhtisar Realisasi Kinerja SKPD dan Laporan Hasil Koordinasi Penyusunan Laporan Capaian Kinerja dan Ikhtisar Realisasi Kinerja SKPD	4 Laporan	7.01.01.2.01.0006 Koordinasi dan Penyusunan Laporan Capaian Kinerja dan Ikhtisar Realisasi Kinerja SKPD	Dokumen Hasil Perencanaan, Penganggaran, dan Evaluasi Kinerja Perangkat Daerah	3 jenis	Kota Cirebon, Lemah Wungkuk, Semua Kel/Desa	82.463.840,00	82.371.008,00	0,00	
				7.01.01.2.01 Perencanaan, Penganggaran, dan Evaluasi Kinerja Perangkat Daerah	Jumlah Laporan Evaluasi Kinerja Perangkat Daerah	4 Laporan	7.01.01.2.01.0007 Evaluasi Kinerja Perangkat Daerah	Dokumen Hasil Perencanaan, Penganggaran, dan Evaluasi Kinerja Perangkat Daerah	3 jenis	Kota Cirebon, Lemah Wungkuk, Semua Kel/Desa	21.068.000,00	21.068.000,00	0,00	
				7.01.01.2.02 Administrasi Keuangan Perangkat Daerah	Jumlah Orang yang Menerima Gaji dan Tunjangan ASN	37 Orang/bulan	7.01.01.2.02.0001 Penyediaan Gaji dan Tunjangan ASN	Dokumen Laporan Keuangan Perangkat Daerah	2 jenis	Kota Cirebon, Lemah Wungkuk, Semua Kel/Desa	7.481.344.935,00	6.369.900.801,00	0,00	
				7.01.01.2.02 Administrasi Keuangan Perangkat Daerah	Jumlah Laporan Keuangan Akhir Tahun SKPD dan Laporan Hasil Koordinasi Penyusunan Laporan Keuangan Akhir Tahun SKPD	2 Laporan	7.01.01.2.02.0005 Koordinasi dan Penyusunan Laporan Keuangan Akhir Tahun SKPD	Dokumen Laporan Keuangan Perangkat Daerah	2 jenis	Kota Cirebon, Lemah Wungkuk, Semua Kel/Desa	7.400.000,00	7.400.000,00	0,00	
				7.01.01.2.03 Administrasi Barang Milik Daerah pada Perangkat Daerah	Jumlah Rencana Kebutuhan Barang Milik Daerah SKPD	1 Dokumen	7.01.01.2.03.0001 Penyusunan Perencanaan Kebutuhan Barang Milik Daerah SKPD	Dokumen Administrasi Barang Milik Daerah pada Perangkat Daerah	2 jenis	Kota Cirebon, Lemah Wungkuk, Semua Kel/Desa	3.000.000,00	3.500.000,00	0,00	

No	PROGRAM			KEGIATAN			SUB KEGIATAN				PLAFON ANGGARAN SEMENTARA (Rp)	PRAKIRAAN MAJU		KET
	Program	Indikator Kinerja		Kegiatan	Indikator Kinerja		Sub Kegiatan	Indikator Kinerja		Lokasi Sub Kegiatan		N+1	N+2	
		Hasil Program	Target Capaian		Keluaran Kegiatan	Target Capaian		Keluaran Sub Kegiatan	Target Capaian					
				7.01.01.2.03 Administrasi Barang Milik Daerah pada Perangkat Daerah	Jumlah Laporan Penatausahaan Barang Milik Daerah pada SKPD	5 Laporan	7.01.01.2.03.0006 Penatausahaan Barang Milik Daerah pada SKPD	Dokumen Administrasi Barang Milik Daerah pada Perangkat Daerah	2 jenis	Kota Cirebon, Lemah Wungkuk, Semua Kel/Desa	38.460.000,00	39.014.004,00	0,00	
				7.01.01.2.05 Administrasi Kepegawaian Perangkat Daerah	Jumlah Paket Pakaian Dinas beserta Atribut Kelengkapan	0 Paket	7.01.01.2.05.0002 Pengadaan Pakaian Dinas beserta Atribut Kelengkapannya	Pegawai yang Mendapatkan Pelayanan Administrasi Kepegawaian	37 Orang	Kota Cirebon, Lemah Wungkuk, Semua Kel/Desa	80.000.000,00	80.000.000,00	0,00	
				7.01.01.2.06 Administrasi Umum Perangkat Daerah	Jumlah Paket Peralatan dan Perlengkapan Kantor yang Disediakan	1 Paket	7.01.01.2.06.0002 Penyediaan Peralatan dan Perlengkapan Kantor	Dokumen Penyelenggaraan pelayanan administrasi umum	6 Dokumen	Kota Cirebon, Lemah Wungkuk, Semua Kel/Desa	128.033.695,00	98.420.140,00	0,00	
				7.01.01.2.06 Administrasi Umum Perangkat Daerah	Jumlah Paket Bahan Logistik Kantor yang Disediakan	6 Paket	7.01.01.2.06.0004 Penyediaan Bahan Logistik Kantor	Dokumen Penyelenggaraan pelayanan administrasi umum	6 Dokumen	Kota Cirebon, Lemah Wungkuk, Semua Kel/Desa	81.185.396,00	58.982.400,00	0,00	
				7.01.01.2.06 Administrasi Umum Perangkat Daerah	Jumlah Paket Barang Cetakan dan Penggandaan yang Disediakan	12 Paket	7.01.01.2.06.0005 Penyediaan Barang Cetakan dan Penggandaan	Dokumen Penyelenggaraan pelayanan administrasi umum	6 Dokumen	Kota Cirebon, Lemah Wungkuk, Semua Kel/Desa	72.411.075,00	72.019.750,00	0,00	
				7.01.01.2.06 Administrasi Umum Perangkat Daerah	Jumlah Dokumen Bahan Bacaan dan Peraturan Perundang-Undangan yang Disediakan	12 Dokumen	7.01.01.2.06.0006 Penyediaan Bahan Bacaan dan Peraturan Perundang-undangan	Dokumen Penyelenggaraan pelayanan administrasi umum	6 Dokumen	Kota Cirebon, Lemah Wungkuk, Semua Kel/Desa	221.322.000,00	272.244.000,00	0,00	
				7.01.01.2.06 Administrasi Umum Perangkat Daerah	Jumlah Laporan Fasilitasi Kunjungan Tamu	12 Laporan	7.01.01.2.06.0008 Fasilitasi Kunjungan Tamu	Dokumen Penyelenggaraan pelayanan administrasi umum	6 Dokumen	Kota Cirebon, Lemah Wungkuk, Semua Kel/Desa	30.000.000,00	145.000.000,00	0,00	
				7.01.01.2.06 Administrasi Umum Perangkat Daerah	Jumlah Laporan Penyelenggaraan Rapat Koordinasi dan Konsultasi SKPD	12 Laporan	7.01.01.2.06.0009 Penyelenggaraan Rapat Koordinasi dan Konsultasi SKPD	Dokumen Penyelenggaraan pelayanan administrasi umum	6 Dokumen	Kota Cirebon, Lemah Wungkuk, Semua Kel/Desa	213.230.100,00	212.734.100,00	0,00	
				7.01.01.2.06 Administrasi Umum Perangkat Daerah	Jumlah Dokumen Penatausahaan Arsip Dinamis pada SKPD	1 Dokumen	7.01.01.2.06.0010 Penatausahaan Arsip Dinamis pada SKPD	Dokumen Penyelenggaraan pelayanan administrasi umum	6 Dokumen	Kota Cirebon, Lemah Wungkuk, Semua Kel/Desa	3.500.000,00	3.500.000,00	0,00	
				7.01.01.2.07 Pengadaan Barang Milik Daerah Penunjang Urusan Pemerintah Daerah	Jumlah Paket Mebel yang Disediakan	100 Unit	7.01.01.2.07.0005 Pengadaan Mebel	Dokumen hasil pengadaan Barang Milik Daerah pada Perangkat Daerah	4 jenis	Kota Cirebon, Lemah Wungkuk, Semua Kel/Desa	26.585.550,00	100.000.000,00	0,00	
				7.01.01.2.07 Pengadaan Barang Milik Daerah Penunjang Urusan Pemerintah Daerah	Jumlah Unit Sarana dan Prasarana Gedung Kantor atau Bangunan Lainnya yang Disediakan	7 Unit	7.01.01.2.07.0010 Pengadaan Sarana dan Prasarana Gedung Kantor atau Bangunan Lainnya	Dokumen hasil pengadaan Barang Milik Daerah pada Perangkat Daerah	4 jenis	Kota Cirebon, Lemah Wungkuk, Semua Kel/Desa	137.247.160,00	171.192.800,00	0,00	

No	PROGRAM			KEGIATAN			SUB KEGIATAN				PLAFON ANGGARAN SEMENTARA (Rp)	PRAKIRAAN MAJU		KET
	Program	Indikator Kinerja		Kegiatan	Indikator Kinerja		Sub Kegiatan	Indikator Kinerja		Lokasi Sub Kegiatan		N+1	N+2	
		Hasil Program	Target Capaian		Keluaran Kegiatan	Target Capaian		Keluaran Sub Kegiatan	Target Capaian					
				7.01.01.2.07 Pengadaan Barang Milik Daerah Penunjang Urusan Pemerintah Daerah	Jumlah Unit Sarana dan Prasarana Pendukung Gedung Kantor atau Bangunan Lainnya yang Disediakan	8 Unit	7.01.01.2.07.0011 Pengadaan Sarana dan Prasarana Pendukung Gedung Kantor atau Bangunan Lainnya	Dokumen hasil pengadaan Barang Milik Daerah pada Perangkat Daerah	4 jenis	Kota Cirebon, Lemah Wungkuk, Semua Kel/Desa	74.309.204,00	138.292.070,00	0,00	
				7.01.01.2.08 Penyediaan Jasa Penunjang Urusan Pemerintahan Daerah	Jumlah Laporan Penyediaan Jasa Komunikasi, Sumber Daya Air dan Listrik yang Disediakan	12 Laporan	7.01.01.2.08.0002 Penyediaan Jasa Komunikasi, Sumber Daya Air dan Listrik	Dokumen penyediaan jasa penunjang urusan pemerintahan daerah pada Perangkat Daerah	2 jenis	Kota Cirebon, Lemah Wungkuk, Semua Kel/Desa	216.876.000,00	258.984.000,00	0,00	
				7.01.01.2.08 Penyediaan Jasa Penunjang Urusan Pemerintahan Daerah	Jumlah Laporan Penyediaan Jasa Pelayanan Umum Kantor yang Disediakan	12 Laporan	7.01.01.2.08.0004 Penyediaan Jasa Pelayanan Umum Kantor	Dokumen penyediaan jasa penunjang urusan pemerintahan daerah pada Perangkat Daerah	2 jenis	Kota Cirebon, Lemah Wungkuk, Semua Kel/Desa	479.228.000,00	437.825.400,00	0,00	
				7.01.01.2.09 Pemeliharaan Barang Milik Daerah Penunjang Urusan Pemerintahan Daerah	Jumlah Kendaraan Perorangan Dinas atau Kendaraan Dinas Jabatan yang Dipelihara dan dibayarkan Pajaknya	47 Unit	7.01.01.2.09.0001 Penyediaan Jasa Pemeliharaan, Biaya Pemeliharaan, dan Pajak Kendaraan Perorangan Dinas atau Kendaraan Dinas Jabatan	Dokumen hasil pemeliharaan Barang Milik Daerah pada Perangkat Daerah	4 jenis	Kota Cirebon, Lemah Wungkuk, Semua Kel/Desa	315.169.000,00	304.607.360,00	0,00	
				7.01.01.2.09 Pemeliharaan Barang Milik Daerah Penunjang Urusan Pemerintahan Daerah	Jumlah Gedung Kantor dan Bangunan Lainnya yang Dipelihara/Direhabilitasi	4 Unit	7.01.01.2.09.0009 Pemeliharaan/Rehabilitasi Gedung Kantor dan Bangunan Lainnya	Dokumen hasil pemeliharaan Barang Milik Daerah pada Perangkat Daerah	4 jenis	Kota Cirebon, Lemah Wungkuk, Semua Kel/Desa	143.285.000,00	948.497.000,00	0,00	
				7.01.01.2.09 Pemeliharaan Barang Milik Daerah Penunjang Urusan Pemerintahan Daerah	Jumlah Sarana dan Prasarana Gedung Kantor atau Bangunan Lainnya yang Dipelihara/Direhabilitasi	20 Unit	7.01.01.2.09.0010 Pemeliharaan/Rehabilitasi Sarana dan Prasarana Gedung Kantor atau Bangunan Lainnya	Dokumen hasil pemeliharaan Barang Milik Daerah pada Perangkat Daerah	4 jenis	Kota Cirebon, Lemah Wungkuk, Semua Kel/Desa	33.058.000,00	32.000.000,00	0,00	
				7.01.01.2.09 Pemeliharaan Barang Milik Daerah Penunjang Urusan Pemerintahan Daerah	Jumlah Sarana dan Prasarana Pendukung Gedung Kantor atau Bangunan Lainnya yang Dipelihara/Direhabilitasi	40 Unit	7.01.01.2.09.0011 Pemeliharaan/Rehabilitasi Sarana dan Prasarana Pendukung Gedung Kantor atau Bangunan Lainnya	Dokumen hasil pemeliharaan Barang Milik Daerah pada Perangkat Daerah	4 jenis	Kota Cirebon, Lemah Wungkuk, Semua Kel/Desa	49.950.000,00	48.544.000,00	0,00	
	7.01.02 PROGRAM PENYELENGGARAAN PEMERINTAHAN DAN PELAYANAN PUBLIK	Persentase pelaksanaan pelayanan administrasi pemerintahan dan pelayanan publik di wilayah kecamatan	100 persen											

No	PROGRAM			KEGIATAN			SUB KEGIATAN				PLAFON ANGGARAN SEMENTARA (Rp)	PRAKIRAAN MAJU		KET
	Program	Indikator Kinerja		Kegiatan	Indikator Kinerja		Sub Kegiatan	Indikator Kinerja		Lokasi Sub Kegiatan		N+1	N+2	
		Hasil Program	Target Capaian		Keluaran Kegiatan	Target Capaian		Keluaran Sub Kegiatan	Target Capaian					
				7.01.02.2.01 Koordinasi Penyelenggaraan Kegiatan Pemerintahan di Tingkat Kecamatan	Jumlah Dokumen Peningkatan Efektifitas Kegiatan Pemerintahan di Tingkat Kecamatan	17 Dokumen	7.01.02.2.01.0002 Peningkatan Efektifitas Kegiatan Pemerintahan di Tingkat Kecamatan	Dokumen Hasil Koordinasi Penyelenggaraan Pemerintahan di Tingkat Kecamatan	2 jenis	Kota Cirebon, Lemah Wungkuk, Semua Kel/Desa	95.064.800,00	94.203.932,00	0,00	
				7.01.02.2.04 Pelaksanaan Urusan Pemerintahan yang Dilimpahkan kepada Camat	Jumlah Laporan Pelaksanaan Kewenangan Lain yang Dilimpahkan	4 Laporan	7.01.02.2.04.0003 Pelaksanaan Urusan Pemerintahan yang Terkait dengan Kewenangan Lain yang Dilimpahkan	Laporan Hasil Pelaksanaan Urusan Pemerintahan yang Dilimpahkan kepada Camat	1 jenis	Kota Cirebon, Lemah Wungkuk, Semua Kel/Desa	34.655.844,00	212.290.416,00	0,00	
	7.01.03 PROGRAM PEMBERDAYAAN MASYARAKAT DESA DAN KELURAHAN	Persentase LKK Tertib Administrasi	75 persen											
				7.01.03.2.03 Pemberdayaan Lembaga Kemasyarakatan Tingkat Kecamatan	Jumlah Lembaga Kemasyarakatan yang Diselenggarakan	5 Lembaga Kemasyarakatan	7.01.03.2.03.0001 Penyelenggaraan Lembaga Kemasyarakatan	Dokumen Hasil Pemberdayaan Lembaga Kemasyarakatan Tingkat Kecamatan	3 Dokumen	Kota Cirebon, Lemah Wungkuk, Semua Kel/Desa	1.063.877.289,00	1.337.938.000,00	0,00	
				7.01.03.2.03 Pemberdayaan Lembaga Kemasyarakatan Tingkat Kecamatan	Jumlah Lembaga Kemasyarakatan yang Ditingkatkan Kapasitasnya	5 Lembaga Kemasyarakatan	7.01.03.2.03.0002 Peningkatan Kapasitas Lembaga Kemasyarakatan	Dokumen Hasil Pemberdayaan Lembaga Kemasyarakatan Tingkat Kecamatan	3 Dokumen	Kota Cirebon, Lemah Wungkuk, Semua Kel/Desa	108.048.000,00	162.043.000,00	0,00	
				7.01.03.2.03 Pemberdayaan Lembaga Kemasyarakatan Tingkat Kecamatan	Jumlah Laporan Fasilitasi Pemanfaatan Teknologi Tepat Guna	1 Laporan	7.01.03.2.03.0005 Fasilitasi Pemanfaatan Teknologi Tepat Guna	Dokumen Hasil Pemberdayaan Lembaga Kemasyarakatan Tingkat Kecamatan	3 Dokumen	Kota Cirebon, Lemah Wungkuk, Semua Kel/Desa	3.500.000,00	3.500.000,00	0,00	
	7.01.04 PROGRAM KOORDINASI KETENTRAMAN DAN KETERTIBAN UMUM	Persentase Penanganan (koordinasi kepada pihak terkait) gangguan ketentraman dan ketertiban umum	100 persen											
				7.01.04.2.01 Koordinasi Upaya Penyelenggaraan Ketenteraman dan Ketertiban Umum	Jumlah Laporan Hasil Sinergitas dengan Kepolisian Negara Republik Indonesia, Tentara Nasional Indonesia dan Instansi Vertikal di Wilayah Kecamatan	4 Laporan	7.01.04.2.01.0001 Sinergitas dengan Kepolisian Negara Republik Indonesia, Tentara Nasional Indonesia dan Instansi Vertikal di Wilayah Kecamatan	Dokumen Hasil Koordinasi Penyelenggaraan Ketenteraman dan Ketertiban Umum	1 jenis	Kota Cirebon, Lemah Wungkuk, Semua Kel/Desa	36.710.000,00	91.102.000,00	0,00	

No	PROGRAM			KEGIATAN			SUB KEGIATAN				PLAFON ANGGARAN SEMENTARA (Rp)	PRAKIRAAN MAJU		KET
	Program	Indikator Kinerja		Kegiatan	Indikator Kinerja		Sub Kegiatan	Indikator Kinerja		Lokasi Sub Kegiatan		N+1	N+2	
		Hasil Program	Target Capaian		Keluaran Kegiatan	Target Capaian		Keluaran Sub Kegiatan	Target Capaian					
				7.01.04.2.02 Koordinasi Penerapan dan Penegakan Peraturan Daerah dan Peraturan Kepala Daerah	Jumlah Laporan Koordinasi/Sinergi dengan Perangkat Daerah yang Tugas dan Fungsinya di Bidang Penegakan Peraturan Perundang-Undangan dan/atau Kepolisian Negara Republik Indonesia	1 Laporan	7.01.04.2.02.0001 Koordinasi/Sinergi dengan Perangkat Daerah yang Tugas dan Fungsinya di Bidang Penegakan Peraturan Perundang-Undangan dan/atau Kepolisian Negara Republik Indonesia	okumen Hasil Koordinasi Penerapan dan Penegakan Peraturan Daerah dan Peraturan Kepala Daerah	2 Dokumen	Kota Cirebon, Lemah Wungkuk, Semua Kel/Desa	8.050.000,00	8.050.000,00	0,00	
	7.01.05 PROGRAM PENYELENGGARAAN URUSAN PEMERINTAHAN UMUM	Persentase penanganan (Koordinasi kepada pihak terkait) konflik sosial	100 persen											
				7.01.05.2.01 Penyelenggaraan Urusan Pemerintahan Umum Sesuai Penugasan Kepala Daerah	Jumlah Orang yang Mengikuti Pembinaan Wawasan Kebangsaan dan Ketahanan Nasional dalam rangka Memantapkan Pengamalan Pancasila, Pelaksanaan Undang-Undang Dasar Negara Republik Indonesia Tahun 1945, Pelestarian Bhinneka Tunggal Ika serta Pemertahanan dan Pemeliharaan Keutuhan Negara Kesatuan Republik Indonesia	50 Orang	7.01.05.2.01.0001 Pembinaan Wawasan Kebangsaan dan Ketahanan Nasional dalam rangka Memantapkan Pengamalan Pancasila, Pelaksanaan Undang-Undang Dasar Negara Republik Indonesia Tahun 1945, Pelestarian Bhinneka Tunggal Ika serta Pemertahanan dan Pemeliharaan Keutuhan Negara Kesatuan Republik Indonesia	Dokumen Hasil Penyelenggaraan Urusan Pemerintahan Umum Sesuai Penugasan Kepala Daerah	2 jenis	Kota Cirebon, Lemah Wungkuk, Semua Kel/Desa	18.951.000,00	72.376.000,00	0,00	
				7.01.05.2.01 Penyelenggaraan Urusan Pemerintahan Umum Sesuai Penugasan Kepala Daerah	Jumlah Dokumen Tugas Forum Koordinasi Pimpinan di Kecamatan	4 Dokumen	7.01.05.2.01.0008 Pelaksanaan Tugas Forum Koordinasi Pimpinan di Kecamatan	Dokumen Hasil Penyelenggaraan Urusan Pemerintahan Umum Sesuai Penugasan Kepala Daerah	2 jenis	Kota Cirebon, Lemah Wungkuk, Semua Kel/Desa	10.986.000,00	10.930.000,00	0,00	
	7.01.03 PROGRAM PEMBERDAYAAN MASYARAKAT DESA DAN KELURAHAN	Persentase LKK Tertib Administrasi	75 persen											
				7.01.03.2.02 Kegiatan Pemberdayaan Kelurahan	Jumlah Lembaga Kemasyarakatan yang Berpartisipasi dalam Forum Musyawarah Perencanaan Pembangunan di Kelurahan	6 Lembaga Kemasyarakatan	7.01.03.2.02.0001 Peningkatan Partisipasi Masyarakat dalam Forum Musyawarah Perencanaan Pembangunan di Kelurahan	Dokumen Hasil Pemberdayaan Kelurahan	3 jenis	Kota Cirebon, Lemah Wungkuk, Lemahwungkuk	30.000.000,00	28.000.000,00	0,00	
				7.01.03.2.02 Kegiatan Pemberdayaan Kelurahan	Jumlah Sarana dan Prasarana Kelurahan yang Terbangun	6 Unit	7.01.03.2.02.0002 Pembangunan Sarana dan Prasarana Kelurahan	Dokumen Hasil Pemberdayaan Kelurahan	3 jenis	Kota Cirebon, Lemah Wungkuk, Lemahwungkuk	400.000.000,00	400.000.000,00	0,00	

No	PROGRAM			KEGIATAN			SUB KEGIATAN				PLAFON ANGGARAN SEMENTARA (Rp)	PRAKIRAAN MAJU		KET
	Program	Indikator Kinerja		Kegiatan	Indikator Kinerja		Sub Kegiatan	Indikator Kinerja		Lokasi Sub Kegiatan		N+1	N+2	
		Hasil Program	Target Capaian		Keluaran Kegiatan	Target Capaian		Keluaran Sub Kegiatan	Target Capaian					
				7.01.03.2.02 Kegiatan Pemberdayaan Kelurahan	Jumlah Pokmas dan Ormas yang Melaksanakan Pemberdayaan Masyarakat di Kelurahan	6 Pokmas / Ormas	7.01.03.2.02.0003 Pemberdayaan Masyarakat di Kelurahan	Dokumen Hasil Pemberdayaan Kelurahan	3 jenis	Kota Cirebon, Lemah Wungkuk, Lemahwungkuk	422.622.450,00	457.622.450,00	0,00	
				7.01.03.2.02 Kegiatan Pemberdayaan Kelurahan	Jumlah Lembaga Kemasyarakatan yang Berpartisipasi dalam Forum Musyawarah Perencanaan Pembangunan di Kelurahan	6 Lembaga Kemasyarakatan	7.01.03.2.02.0001 Peningkatan Partisipasi Masyarakat dalam Forum Musyawarah Perencanaan Pembangunan di Kelurahan	Dokumen Hasil Pemberdayaan Kelurahan	3 jenis	Kota Cirebon, Lemah Wungkuk, Panjunan	35.266.700,00	36.000.000,00	0,00	
				7.01.03.2.02 Kegiatan Pemberdayaan Kelurahan	Jumlah Sarana dan Prasarana Kelurahan yang Terbangun	10 Unit	7.01.03.2.02.0002 Pembangunan Sarana dan Prasarana Kelurahan	Dokumen Hasil Pemberdayaan Kelurahan	3 jenis	Kota Cirebon, Lemah Wungkuk, Panjunan	600.000.000,00	600.000.000,00	0,00	
				7.01.03.2.02 Kegiatan Pemberdayaan Kelurahan	Jumlah Pokmas dan Ormas yang Melaksanakan Pemberdayaan Masyarakat di Kelurahan	10 Pokmas / Ormas	7.01.03.2.02.0003 Pemberdayaan Masyarakat di Kelurahan	Dokumen Hasil Pemberdayaan Kelurahan	3 jenis	Kota Cirebon, Lemah Wungkuk, Panjunan	463.181.351,00	495.448.050,00	0,00	
				7.01.03.2.02 Kegiatan Pemberdayaan Kelurahan	Jumlah Lembaga Kemasyarakatan yang Berpartisipasi dalam Forum Musyawarah Perencanaan Pembangunan di Kelurahan	6 Lembaga Kemasyarakatan	7.01.03.2.02.0001 Peningkatan Partisipasi Masyarakat dalam Forum Musyawarah Perencanaan Pembangunan di Kelurahan	Dokumen Hasil Pemberdayaan Kelurahan	3 jenis	Kota Cirebon, Lemah Wungkuk, Kesepuhan	33.242.800,00	34.000.000,00	0,00	
				7.01.03.2.02 Kegiatan Pemberdayaan Kelurahan	Jumlah Sarana dan Prasarana Kelurahan yang Terbangun	9 Unit	7.01.03.2.02.0002 Pembangunan Sarana dan Prasarana Kelurahan	Dokumen Hasil Pemberdayaan Kelurahan	3 jenis	Kota Cirebon, Lemah Wungkuk, Kesepuhan	580.000.000,00	580.000.000,00	0,00	
				7.01.03.2.02 Kegiatan Pemberdayaan Kelurahan	Jumlah Pokmas dan Ormas yang Melaksanakan Pemberdayaan Masyarakat di Kelurahan	9 Pokmas / Ormas	7.01.03.2.02.0003 Pemberdayaan Masyarakat di Kelurahan	Dokumen Hasil Pemberdayaan Kelurahan	3 jenis	Kota Cirebon, Lemah Wungkuk, Kesepuhan	401.380.614,00	433.623.414,00	0,00	
				7.01.03.2.02 Kegiatan Pemberdayaan Kelurahan	Jumlah Lembaga Kemasyarakatan yang Berpartisipasi dalam Forum Musyawarah Perencanaan Pembangunan di Kelurahan	6 Lembaga Kemasyarakatan	7.01.03.2.02.0001 Peningkatan Partisipasi Masyarakat dalam Forum Musyawarah Perencanaan Pembangunan di Kelurahan	Dokumen Hasil Pemberdayaan Kelurahan	3 jenis	Kota Cirebon, Lemah Wungkuk, Pegambiran	47.603.560,00	50.000.000,00	0,00	
				7.01.03.2.02 Kegiatan Pemberdayaan Kelurahan	Jumlah Sarana dan Prasarana Kelurahan yang Terbangun	17 Unit	7.01.03.2.02.0002 Pembangunan Sarana dan Prasarana Kelurahan	Dokumen Hasil Pemberdayaan Kelurahan	3 jenis	Kota Cirebon, Lemah Wungkuk, Pegambiran	850.000.000,00	900.000.000,00	0,00	
				7.01.03.2.02 Kegiatan Pemberdayaan Kelurahan	Jumlah Pokmas dan Ormas yang Melaksanakan Pemberdayaan Masyarakat di Kelurahan	17 Pokmas / Ormas	7.01.03.2.02.0003 Pemberdayaan Masyarakat di Kelurahan	Dokumen Hasil Pemberdayaan Kelurahan	3 jenis	Kota Cirebon, Lemah Wungkuk, Pegambiran	526.321.000,00	557.000.000,00	0,00	

No	PROGRAM			KEGIATAN			SUB KEGIATAN				PLAFON ANGGARAN SEMENTARA (Rp)	PRAKIRAAN MAJU		KET
	Program	Indikator Kinerja		Kegiatan	Indikator Kinerja		Sub Kegiatan	Indikator Kinerja		Lokasi Sub Kegiatan		N+1	N+2	
		Hasil Program	Target Capaian		Keluaran Kegiatan	Target Capaian		Keluaran Sub Kegiatan	Target Capaian					
	7.01.01 PROGRAM PENUNJANG URUSAN PEMERINTAHAN DAERAH KABUPATEN/KOTA	Tingkat Kepuasan terhadap kinerja Kecamatan	100 Persen											
				7.01.01.2.01 Perencanaan, Penganggaran, dan Evaluasi Kinerja Perangkat Daerah	Jumlah Dokumen Perencanaan Perangkat Daerah	6 Dokumen	7.01.01.2.01.0001 Penyusunan Dokumen Perencanaan Perangkat Daerah	Jumlah Dokumen Perencanaan Perangkat Daerah	6 Dokumen	Kota Cirebon, Pekalipan, Semua Kel/Desa	31.594.153,00	51.500.000,00	0,00	
				7.01.01.2.01 Perencanaan, Penganggaran, dan Evaluasi Kinerja Perangkat Daerah	Jumlah Dokumen RKA-SKPD dan Laporan Hasil Koordinasi Penyusunan Dokumen RKA-SKPD	1 Dokumen	7.01.01.2.01.0002 Koordinasi dan Penyusunan Dokumen RKA-SKPD	Jumlah Dokumen Perencanaan Perangkat Daerah	6 Dokumen	Kota Cirebon, Pekalipan, Semua Kel/Desa	6.984.065,00	7.210.000,00	0,00	
				7.01.01.2.01 Perencanaan, Penganggaran, dan Evaluasi Kinerja Perangkat Daerah	Jumlah Dokumen Perubahan RKA-SKPD dan Laporan Hasil Koordinasi Penyusunan Dokumen Perubahan RKA-SKPD	1 Dokumen	7.01.01.2.01.0003 Koordinasi dan Penyusunan Dokumen Perubahan RKA-SKPD	Jumlah Dokumen Perencanaan Perangkat Daerah	6 Dokumen	Kota Cirebon, Pekalipan, Semua Kel/Desa	6.984.065,00	7.210.000,00	0,00	
				7.01.01.2.01 Perencanaan, Penganggaran, dan Evaluasi Kinerja Perangkat Daerah	Jumlah Dokumen DPA-SKPD dan Laporan Hasil Koordinasi Penyusunan Dokumen DPA-SKPD	1 Dokumen	7.01.01.2.01.0004 Koordinasi dan Penyusunan DPA-SKPD	Jumlah Dokumen Perencanaan Perangkat Daerah	6 Dokumen	Kota Cirebon, Pekalipan, Semua Kel/Desa	4.014.065,00	4.120.000,00	0,00	
				7.01.01.2.01 Perencanaan, Penganggaran, dan Evaluasi Kinerja Perangkat Daerah	Jumlah Dokumen Perubahan DPA-SKPD dan Laporan Hasil Koordinasi Penyusunan Dokumen Perubahan DPA-SKPD	1 Dokumen	7.01.01.2.01.0005 Koordinasi dan Penyusunan Perubahan DPA- SKPD	Jumlah Dokumen Perencanaan Perangkat Daerah	6 Dokumen	Kota Cirebon, Pekalipan, Semua Kel/Desa	4.014.065,00	4.120.000,00	0,00	
				7.01.01.2.01 Perencanaan, Penganggaran, dan Evaluasi Kinerja Perangkat Daerah	Jumlah Laporan Capaian Kinerja dan Ikhtisar Realisasi Kinerja SKPD dan Laporan Hasil Koordinasi Penyusunan Laporan Capaian Kinerja dan Ikhtisar Realisasi Kinerja SKPD	8 Laporan	7.01.01.2.01.0006 Koordinasi dan Penyusunan Laporan Capaian Kinerja dan Ikhtisar Realisasi Kinerja SKPD	Jumlah Dokumen Perencanaan Perangkat Daerah	6 Dokumen	Kota Cirebon, Pekalipan, Semua Kel/Desa	180.658.734,00	190.550.000,00	0,00	
				7.01.01.2.01 Perencanaan, Penganggaran, dan Evaluasi Kinerja Perangkat Daerah	Jumlah Laporan Evaluasi Kinerja Perangkat Daerah	6 Laporan	7.01.01.2.01.0007 Evaluasi Kinerja Perangkat Daerah	Jumlah Dokumen Perencanaan Perangkat Daerah	6 Dokumen	Kota Cirebon, Pekalipan, Semua Kel/Desa	35.469.140,00	36.317.000,00	0,00	

No	PROGRAM			KEGIATAN			SUB KEGIATAN				PLAFON ANGGARAN SEMENTARA (Rp)	PRAKIRAAN MAJU		KET
	Program	Indikator Kinerja		Kegiatan	Indikator Kinerja		Sub Kegiatan	Indikator Kinerja		Lokasi Sub Kegiatan		N+1	N+2	
		Hasil Program	Target Capaian		Keluaran Kegiatan	Target Capaian		Keluaran Sub Kegiatan	Target Capaian					
				7.01.01.2.02 Administrasi Keuangan Perangkat Daerah	Jumlah Orang yang Menerima Gaji dan Tunjangan ASN	574 Orang/bulan	7.01.01.2.02.0001 Penyediaan Gaji dan Tunjangan ASN	Jumlah Orang yang Menerima Gaji dan Tunjangan ASN Dokumen Administrasi Keuangan Perangkat Daerah	574 Org/Bulan 3 Jenis	Kota Cirebon, Pekalipan, Semua Kel/Desa	6.749.163.692,00	6.475.392.600,00	0,00	
				7.01.01.2.02 Administrasi Keuangan Perangkat Daerah	Jumlah Laporan Keuangan Akhir Tahun SKPD dan Laporan Hasil Koordinasi Penyusunan Laporan Keuangan Akhir Tahun SKPD	2 Laporan	7.01.01.2.02.0005 Koordinasi dan Penyusunan Laporan Keuangan Akhir Tahun SKPD	Jumlah Orang yang Menerima Gaji dan Tunjangan ASN Dokumen Administrasi Keuangan Perangkat Daerah	574 Org/Bulan 3 Jenis	Kota Cirebon, Pekalipan, Semua Kel/Desa	6.672.320,00	5.938.380,00	0,00	
				7.01.01.2.02 Administrasi Keuangan Perangkat Daerah	Jumlah Laporan Keuangan Bulanan/ Triwulanan/ Semesteran SKPD dan Laporan Koordinasi Penyusunan Laporan Keuangan Bulanan/Triwulanan/ Semesteran SKPD	14 Laporan	7.01.01.2.02.0007 Koordinasi dan Penyusunan Laporan Keuangan Bulanan/ Triwulanan/ Semesteran SKPD	Jumlah Orang yang Menerima Gaji dan Tunjangan ASN Dokumen Administrasi Keuangan Perangkat Daerah	574 Org/Bulan 3 Jenis	Kota Cirebon, Pekalipan, Semua Kel/Desa	1.151.428,00	1.030.000,00	0,00	
				7.01.01.2.03 Administrasi Barang Milik Daerah pada Perangkat Daerah	Jumlah Rencana Kebutuhan Barang Milik Daerah SKPD	1 Dokumen	7.01.01.2.03.0001 Penyusunan Perencanaan Kebutuhan Barang Milik Daerah SKPD	Dokumen Administrasi Barang Perangkat Daerah Jumlah Dokumen Pengamanan Barang Milik Daerah SKPD	2 jenis 1 Dokumen	Kota Cirebon, Pekalipan, Semua Kel/Desa	3.455.091,00	2.703.750,00	0,00	
				7.01.01.2.03 Administrasi Barang Milik Daerah pada Perangkat Daerah	Jumlah Dokumen Pengamanan Barang Milik Daerah SKPD	1 Dokumen	7.01.01.2.03.0002 Pengamanan Barang Milik Daerah SKPD	Dokumen Administrasi Barang Perangkat Daerah Jumlah Dokumen Pengamanan Barang Milik Daerah SKPD	2 jenis 1 Dokumen	Kota Cirebon, Pekalipan, Semua Kel/Desa	6.082.000,00	42.415.400,00	0,00	
				7.01.01.2.05 Administrasi Kepegawaian Perangkat Daerah	Jumlah Paket Pakaian Dinas beserta Atribut Kelengkapan	1 Paket	7.01.01.2.05.0002 Pengadaan Pakaian Dinas beserta Atribut Kelengkapannya	Dokumen Administrasi Kepegawaian Perangkat Daerah	1 jenis	Kota Cirebon, Pekalipan, Semua Kel/Desa	64.732.000,00	66.902.220,00	0,00	
				7.01.01.2.06 Administrasi Umum Perangkat Daerah	Jumlah Paket Peralatan dan Perlengkapan Kantor yang Disediakan	3 Paket	7.01.01.2.06.0002 Penyediaan Peralatan dan Perlengkapan Kantor	Jumlah Paket Peralatan dan Perlengkapan Kantor Dokumen Administrasi Umum Perangkat Daerah	5 paket 6 jenis	Kota Cirebon, Pekalipan, Semua Kel/Desa	103.446.637,00	115.500.000,00	0,00	
				7.01.01.2.06 Administrasi Umum Perangkat Daerah	Jumlah Paket Bahan Logistik Kantor yang Disediakan	1 Paket	7.01.01.2.06.0004 Penyediaan Bahan Logistik Kantor	Jumlah Paket Peralatan dan Perlengkapan Kantor Dokumen Administrasi Umum Perangkat Daerah	5 paket 6 jenis	Kota Cirebon, Pekalipan, Semua Kel/Desa	9.596.790,00	10.300.000,00	0,00	
				7.01.01.2.06 Administrasi Umum Perangkat Daerah	Jumlah Paket Barang Cetakan dan Penggandaan yang Disediakan	2 Paket	7.01.01.2.06.0005 Penyediaan Barang Cetakan dan Penggandaan	Jumlah Paket Peralatan dan Perlengkapan Kantor Dokumen Administrasi Umum Perangkat Daerah	5 paket 6 jenis	Kota Cirebon, Pekalipan, Semua Kel/Desa	50.728.600,00	51.500.000,00	0,00	

No	PROGRAM			KEGIATAN			SUB KEGIATAN				PLAFON ANGGARAN SEMENTARA (Rp)	PRAKIRAAN MAJU		KET
	Program	Indikator Kinerja		Kegiatan	Indikator Kinerja		Sub Kegiatan	Indikator Kinerja		Lokasi Sub Kegiatan		N+1	N+2	
		Hasil Program	Target Capaian		Keluaran Kegiatan	Target Capaian		Keluaran Sub Kegiatan	Target Capaian					
				7.01.01.2.06 Administrasi Umum Perangkat Daerah	Jumlah Dokumen Bahan Bacaan dan Peraturan Perundang-Undangan yang Disediakan	4 Dokumen	7.01.01.2.06.0006 Penyediaan Bahan Bacaan dan Peraturan Perundang-undangan	Jumlah Paket Peralatan dan Perlengkapan Kantor Dokumen Administrasi Umum Perangkat Daerah	5 paket 6 jenis	Kota Cirebon, Pekalipan, Semua Kel/Desa	236.187.000,00	240.358.000,00	0,00	
				7.01.01.2.06 Administrasi Umum Perangkat Daerah	Jumlah Laporan Fasilitasi Kunjungan Tamu	12 Laporan	7.01.01.2.06.0008 Fasilitasi Kunjungan Tamu	Jumlah Paket Peralatan dan Perlengkapan Kantor Dokumen Administrasi Umum Perangkat Daerah	5 paket 6 jenis	Kota Cirebon, Pekalipan, Semua Kel/Desa	61.169.211,00	62.159.300,00	0,00	
				7.01.01.2.06 Administrasi Umum Perangkat Daerah	Jumlah Laporan Penyelenggaraan Rapat Koordinasi dan Konsultasi SKPD	48 Laporan	7.01.01.2.06.0009 Penyelenggaraan Rapat Koordinasi dan Konsultasi SKPD	Jumlah Paket Peralatan dan Perlengkapan Kantor Dokumen Administrasi Umum Perangkat Daerah	5 paket 6 jenis	Kota Cirebon, Pekalipan, Semua Kel/Desa	149.495.691,00	216.300.000,00	0,00	
				7.01.01.2.07 Pengadaan Barang Milik Daerah Penunjang Urusan Pemerintah Daerah	Jumlah Unit Kendaraan Dinas Operasional atau Lapangan yang Disediakan	2 Unit	7.01.01.2.07.0002 Pengadaan Kendaraan Dinas Operasional atau Lapangan	Dokumen Pengadaan Barang Milik Daerah Penunjang Urusan Pemerintah Daerah Dokumen Pengadaan Barang Milik Daerah	4 Jenis 4 jenis	Kota Cirebon, Pekalipan, Semua Kel/Desa	0,00	55.000.000,00	0,00	
				7.01.01.2.07 Pengadaan Barang Milik Daerah Penunjang Urusan Pemerintah Daerah	Jumlah Paket Mebel yang Disediakan	60 Unit	7.01.01.2.07.0005 Pengadaan Mebel	Dokumen Pengadaan Barang Milik Daerah Penunjang Urusan Pemerintah Daerah Dokumen Pengadaan Barang Milik Daerah	4 Jenis 4 jenis	Kota Cirebon, Pekalipan, Semua Kel/Desa	82.875.334,00	185.400.000,00	0,00	
				7.01.01.2.07 Pengadaan Barang Milik Daerah Penunjang Urusan Pemerintah Daerah	Jumlah Unit Sarana dan Prasarana Gedung Kantor atau Bangunan Lainnya yang Disediakan	30 Unit	7.01.01.2.07.0010 Pengadaan Sarana dan Prasarana Gedung Kantor atau Bangunan Lainnya	Dokumen Pengadaan Barang Milik Daerah Penunjang Urusan Pemerintah Daerah Dokumen Pengadaan Barang Milik Daerah	4 Jenis 4 jenis	Kota Cirebon, Pekalipan, Semua Kel/Desa	162.986.067,00	257.500.000,00	0,00	
				7.01.01.2.07 Pengadaan Barang Milik Daerah Penunjang Urusan Pemerintah Daerah	Jumlah Unit Sarana dan Prasarana Pendukung Gedung Kantor atau Bangunan Lainnya yang Disediakan	48 Unit	7.01.01.2.07.0011 Pengadaan Sarana dan Prasarana Pendukung Gedung Kantor atau Bangunan Lainnya	Dokumen Pengadaan Barang Milik Daerah Penunjang Urusan Pemerintah Daerah Dokumen Pengadaan Barang Milik Daerah	4 Jenis 4 jenis	Kota Cirebon, Pekalipan, Semua Kel/Desa	178.940.665,00	199.500.000,00	0,00	
				7.01.01.2.08 Penyediaan Jasa Penunjang Urusan Pemerintahan Daerah	Jumlah Laporan Penyediaan Jasa Komunikasi, Sumber Daya Air dan Listrik yang Disediakan	22 Laporan	7.01.01.2.08.0002 Penyediaan Jasa Komunikasi, Sumber Daya Air dan Listrik	Jumlah Laporan Penyediaan Jasa Komunikasi, Sumber Daya Air dan Listrik yang Disediakan Dokumen Penyediaan Jasa Penunjang Urusan Pemerintahan Daerah	4 Laporan 3 jenis	Kota Cirebon, Pekalipan, Semua Kel/Desa	192.060.000,00	210.000.000,00	0,00	

No	PROGRAM			KEGIATAN			SUB KEGIATAN				PLAFON ANGGARAN SEMENTARA (Rp)	PRAKIRAAN MAJU		KET
	Program	Indikator Kinerja		Kegiatan	Indikator Kinerja		Sub Kegiatan	Indikator Kinerja		Lokasi Sub Kegiatan		N+1	N+2	
		Hasil Program	Target Capaian		Keluaran Kegiatan	Target Capaian		Keluaran Sub Kegiatan	Target Capaian					
				7.01.01.2.08 Penyediaan Jasa Penunjang Urusan Pemerintahan Daerah	Jumlah Laporan Penyediaan Jasa Pelayanan Umum Kantor yang Disediakan	2 Laporan	7.01.01.2.08.0004 Penyediaan Jasa Pelayanan Umum Kantor	Jumlah Laporan Penyediaan Jasa Komunikasi, Sumber Daya Air dan Listrik yang Disediakan Dokumen Penyediaan Jasa Penunjang Urusan Pemerintahan Daerah	4 Laporan 3 jenis	Kota Cirebon, Pekalipan, Semua Kel/Desa	501.265.880,00	486.675.000,00	0,00	
				7.01.01.2.09 Pemeliharaan Barang Milik Daerah Penunjang Urusan Pemerintahan Daerah	Jumlah Kendaraan Dinas Operasional atau Lapangan yang Dipelihara dan dibayarkan Pajak dan Perizinannya	37 Unit	7.01.01.2.09.0002 Penyediaan Jasa Pemeliharaan, Biaya Pemeliharaan, Pajak dan Perizinan Kendaraan Dinas Operasional atau Lapangan	Pemeliharaan Barang Milik Daerah Penunjang Urusan Pemerintahan Daerah Jumlah Gedung Kantor dan Bangunan Lainnya yang Dipeliha ra/Direhabilitasi	4 jenis 4 Unit	Kota Cirebon, Pekalipan, Semua Kel/Desa	220.291.750,00	221.450.000,00	0,00	
				7.01.01.2.09 Pemeliharaan Barang Milik Daerah Penunjang Urusan Pemerintahan Daerah	Jumlah Gedung Kantor dan Bangunan Lainnya yang Dipelihara/Direhabilitasi	4 Unit	7.01.01.2.09.0009 Pemeliharaan/Rehabilitasi Gedung Kantor dan Bangunan Lainnya	Pemeliharaan Barang Milik Daerah Penunjang Urusan Pemerintahan Daerah Jumlah Gedung Kantor dan Bangunan Lainnya yang Dipeliha ra/Direhabilitasi	4 jenis 4 Unit	Kota Cirebon, Semua Kecamatan, Semua Kel/Desa Kota Cirebon, Pekalipan, Semua Kel/Desa	536.990.916,00	594.798.900,00	0,00	
				7.01.01.2.09 Pemeliharaan Barang Milik Daerah Penunjang Urusan Pemerintahan Daerah	Jumlah Sarana dan Prasarana Gedung Kantor atau Bangunan Lainnya yang Dipelihara/Direhabilitasi	52 Unit	7.01.01.2.09.0010 Pemeliharaan/Rehabilitasi Sarana dan Prasarana Gedung Kantor atau Bangunan Lainnya	Pemeliharaan Barang Milik Daerah Penunjang Urusan Pemerintahan Daerah Jumlah Gedung Kantor dan Bangunan Lainnya yang Dipeliha ra/Direhabilitasi	4 jenis 4 Unit	Kota Cirebon, Pekalipan, Semua Kel/Desa	23.880.000,00	36.750.000,00	0,00	
				7.01.01.2.09 Pemeliharaan Barang Milik Daerah Penunjang Urusan Pemerintahan Daerah	Jumlah Sarana dan Prasarana Pendukung Gedung Kantor atau Bangunan Lainnya yang Dipelihara/Direhabilitasi	34 Unit	7.01.01.2.09.0011 Pemeliharaan/Rehabilitasi Sarana dan Prasarana Pendukung Gedung Kantor atau Bangunan Lainnya	Pemeliharaan Barang Milik Daerah Penunjang Urusan Pemerintahan Daerah Jumlah Gedung Kantor dan Bangunan Lainnya yang Dipeliha ra/Direhabilitasi	4 jenis 4 Unit	Kota Cirebon, Pekalipan, Semua Kel/Desa	32.565.000,00	30.900.000,00	0,00	
	7.01.02 PROGRAM PENY ELENGGARAAN PEMERINTAHAN DAN PELAYANAN PUBLIK	Persentase Pelaksanaan Pelayanan Administrasi Pemerintahan dan Pelayanan Publik di Wilayah Kecamatan	100 Persen											
				7.01.02.2.01 Koordinasi Pen yelenggaraan Kegiatan Pemerintahan di Tingkat Kecamatan	Jumlah Dokumen Peningkatan Efektifitas Kegiatan Pemerintahan di Tingkat Kecamatan	4 Dokumen	7.01.02.2.01.0002 Peningkatan Efektifitas Kegiatan Pemerintahan di Tingkat Kecamatan	umlah Dokumen Peningkatan Efektifitas Kegiatan Pemerintahan di Tingkat Kecamatan Dokumen Hasil Koordinasi Penyelenggaraan Kegiatan Pemerintahan di Tingkat Kecamatan	5 Dokumen 2 jenis	Kota Cirebon, Pekalipan, Semua Kel/Desa	135.844.695,00	73.509.800,00	0,00	

No	PROGRAM			KEGIATAN			SUB KEGIATAN				PLAFON ANGGARAN SEMENTARA (Rp)	PRAKIRAAN MAJU		KET
	Program	Indikator Kinerja		Kegiatan	Indikator Kinerja		Sub Kegiatan	Indikator Kinerja		Lokasi Sub Kegiatan		N+1	N+2	
		Hasil Program	Target Capaian		Keluaran Kegiatan	Target Capaian		Keluaran Sub Kegiatan	Target Capaian					
				7.01.02.2.04 Pelaksanaan Urusan Pemerintahan yang Dilimpahkan kepada Camat	Jumlah Laporan Pelaksanaan Kewenangan Lain yang Dilimpahkan	4 Laporan	7.01.02.2.04.0003 Pelaksanaan Urusan Pemerintahan yang Terkait dengan Kewenangan Lain yang Dilimpahkan	Jumlah Laporan Pelaksanaan Kewenangan Lain yang Dilimpahkan Laporan Hasil Pelaksanaan Urusan Pemerintahan yang Dilimpahkan kepada Camat	4 Laporan 1 jenis	Kota Cirebon, Pekalipan, Semua Kel/Desa	7.284.516,00	51.500.000,00	0,00	
	7.01.03 PROGRAM PEMBERDAYAAN MASYARAKAT DESA DAN KELURAHAN	undefined Persentase LKK Tertib Administrasi	undefined undefined 60 persen											
				7.01.03.2.03 Pemberdayaan Lembaga Kemasyarakatan Tingkat Kecamatan	Jumlah Lembaga Kemasyarakatan yang Diselenggarakan	4 Lembaga Kemasyarakatan	7.01.03.2.03.0001 Penyelenggaraan Lembaga Kemasyarakatan	Dokumen Hasil Pemberdayaan Lembaga Kemasyarakatan Tingkat Kecamatan Jumlah Lembaga Kemasyarakatan yang Diselenggarakan	2 dokumen 4 Lembaga Kemasyarakat	Kota Cirebon, Pekalipan, Semua Kel/Desa	301.910.678,00	1.066.787.500,00	0,00	
				7.01.03.2.03 Pemberdayaan Lembaga Kemasyarakatan Tingkat Kecamatan	Jumlah Lembaga Kemasyarakatan yang Ditingkatkan Kapasitasnya	7 Lembaga Kemasyarakatan	7.01.03.2.03.0002 Peningkatan Kapasitas Lembaga Kemasyarakatan	Dokumen Hasil Pemberdayaan Lembaga Kemasyarakatan Tingkat Kecamatan Jumlah Lembaga Kemasyarakatan yang Diselenggarakan	2 dokumen 4 Lembaga Kemasyarakat	Semua Kota/Kab, Semua Kecamatan, Semua Kel/Desa Kota Cirebon, Semua Kecamatan, Semua Kel/Desa	212.187.108,00	329.600.000,00	0,00	
	7.01.04 PROGRAM KOORDINASI KETENTRAMAN DAN KETERTIBAN UMUM	Persentase penanganan (Koordinasi kepada pihak terkait) gangguan ketentraman dan ketertiban umum	100 Persen											
				7.01.04.2.01 Koordinasi Upaya Penyelenggaraan Ketenteraman dan Ketertiban Umum	Jumlah Laporan Hasil Sinergitas dengan Kepolisian Negara Republik Indonesia, Tentara Nasional Indonesia dan Instansi Vertikal di Wilayah Kecamatan	2 Laporan	7.01.04.2.01.0001 Sinergitas dengan Kepolisian Negara Republik Indonesia, Tentara Nasional Indonesia dan Instansi Vertikal di Wilayah Kecamatan	umlah Laporan Hasil Sinergitas dengan Kepolisian Negara Republik Indonesia, Tentara Nasional Indonesia dan Instansi Vertikal di Wilayah Kecamatan Dokumen hasil Koordinasi Upaya Penyelenggaraan Ketentraman dan Ketertiban Umum	2 Laporan 1 jenis	Kota Cirebon, Pekalipan, Semua Kel/Desa	13.557.318,00	10.300.000,00	0,00	
				7.01.04.2.02 Koordinasi Penerapan dan Penegakan Peraturan Daerah dan Peraturan Kepala Daerah	Jumlah Laporan Koordinasi/Sinergi dengan Perangkat Daerah yang Tugas dan Fungsinya di Bidang Penegakan Peraturan Perundang-Undangan dan/atau Kepolisian Negara Republik Indonesia	2 Laporan	7.01.04.2.02.0001 Koordinasi/Sinergi dengan Perangkat Daerah yang Tugas dan Fungsinya di Bidang Penegakan Peraturan Perundang-Undangan dan/atau Kepolisian Negara Republik Indonesia	Jumlah Laporan Hasil Sinergitas dengan Kepolisian Negara Republik Indonesia, Tentara Nasional Indonesia dan Instansi Vertikal di Wilayah Kecamatan Dokumen hasil Koordinasi penerapan dan penegakan peraturan daerah dan peraturan kepala daerah	2 Laporan 1 jenis	Kota Cirebon, Pekalipan, Semua Kel/Desa	13.476.258,00	21.218.000,00	0,00	

No	PROGRAM			KEGIATAN			SUB KEGIATAN				PLAFON ANGGARAN SEMENTARA (Rp)	PRAKIRAAN MAJU		KET
	Program	Indikator Kinerja		Kegiatan	Indikator Kinerja		Sub Kegiatan	Indikator Kinerja		Lokasi Sub Kegiatan		N+1	N+2	
		Hasil Program	Target Capaian		Keluaran Kegiatan	Target Capaian		Keluaran Sub Kegiatan	Target Capaian					
	7.01.05 PROGRAM PENYELENGGARAAN URUSAN PEMERINTAHAN UMUM	Persentase Penanganan (Koordinasi kepada Pihak Terkait) Konflik Sosial	100 Persen											
				7.01.05.2.01 Penyelenggaraan Urusan Pemerintahan Umum Sesuai Penugasan Kepala Daerah	Jumlah Orang yang Mengikuti Pembinaan Wawasan Kebangsaan dan Ketahanan Nasional dalam rangka Memantapkan Pengamalan Pancasila, Pelaksanaan Undang-Undang Dasar Negara Republik Indonesia Tahun 1945, Pelestarian Bhinneka Tunggal Ika serta Pemertahanan dan Pemeliharaan Keutuhan Negara Kesatuan Republik Indonesia	78 Orang	7.01.05.2.01.0001 Pembinaan Wawasan Kebangsaan dan Ketahanan Nasional dalam rangka Memantapkan Pengamalan Pancasila, Pelaksanaan Undang-Undang Dasar Negara Republik Indonesia Tahun 1945, Pelestarian Bhinneka Tunggal Ika serta Pemertahanan dan Pemeliharaan Keutuhan Negara Kesatuan Republik Indonesia	Jumlah Dokumen Tugas Forum Koordinasi Pimpinan di Kecamatan	4 Dokumen	Kota Cirebon, Pekalipan, Semua Kel/Desa	25.986.894,00	51.500.000,00	0,00	
				7.01.05.2.01 Penyelenggaraan Urusan Pemerintahan Umum Sesuai Penugasan Kepala Daerah	Jumlah Dokumen Tugas Forum Koordinasi Pimpinan di Kecamatan	1 Dokumen	7.01.05.2.01.0008 Pelaksanaan Tugas Forum Koordinasi Pimpinan di Kecamatan	Jumlah Dokumen Tugas Forum Koordinasi Pimpinan di Kecamatan	4 Dokumen	Kota Cirebon, Pekalipan, Semua Kel/Desa	25.993.944,00	25.750.000,00	0,00	
	7.01.03 PROGRAM PEMBERDAYAAN MASYARAKAT DESA DAN KELURAHAN	Persentase LKK Tertib Administrasi	60 Persen											
				7.01.03.2.02 Kegiatan Pemberdayaan Kelurahan	Jumlah Lembaga Kemasyarakatan yang Berpartisipasi dalam Forum Musyawarah Perencanaan Pembangunan di Kelurahan	88 Lembaga Kemasyarakatan	7.01.03.2.02.0001 Peningkatan Partisipasi Masyarakat dalam Forum Musyawarah Perencanaan Pembangunan di Kelurahan	Jumlah Lembaga Kemasyarakatan yang Berpartisipasi dalam Forum Musyawarah Perencanaan Pembangunan di Kelurahan Dokumen Hasil Kegiatan Pemberdayaan Kelurahan	88 Lembaga Kemasyarakat 12 dokumen	Semua Kota/Kab, Semua Kecamatan, Semua Kel/Desa Kota Cirebon, Pekalipan, Pekalipan	25.000.000,00	25.750.000,00	0,00	
				7.01.03.2.02 Kegiatan Pemberdayaan Kelurahan	Jumlah Sarana dan Prasarana Kelurahan yang Terbangun	5 Unit	7.01.03.2.02.0002 Pembangunan Sarana dan Prasarana Kelurahan	Jumlah Lembaga Kemasyarakatan yang Berpartisipasi dalam Forum Musyawarah Perencanaan Pembangunan di Kelurahan Dokumen Hasil Kegiatan Pemberdayaan Kelurahan	88 Lembaga Kemasyarakat 12 dokumen	Semua Kota/Kab, Semua Kecamatan, Semua Kel/Desa Kota Cirebon, Pekalipan, Pekalipan	269.657.250,00	517.486.700,00	0,00	

No	PROGRAM			KEGIATAN			SUB KEGIATAN				PLAFON ANGGARAN SEMENTARA (Rp)	PRAKIRAAN MAJU		KET
	Program	Indikator Kinerja		Kegiatan	Indikator Kinerja		Sub Kegiatan	Indikator Kinerja		Lokasi Sub Kegiatan		N+1	N+2	
		Hasil Program	Target Capaian		Keluaran Kegiatan	Target Capaian		Keluaran Sub Kegiatan	Target Capaian					
				7.01.03.2.02 Kegiatan Pemberdayaan Kelurahan	Jumlah Pokmas dan Ormas yang Melaksanakan Pemberdayaan Masyarakat di Kelurahan	4 Pokmas / Ormas	7.01.03.2.02.0003 Pemberdayaan Masyarakat di Kelurahan	Jumlah Lembaga Kemasyarakatan yang Berpartisipasi dalam Forum Musyawarah Perencanaan Pembangunan di Kelurahan Dokumen Hasil Kegiatan Pemberdayaan Kelurahan	88 Lembaga Kemasyarakat 12 dokumen	Kota Cirebon, Pekalipan, Pekalipan	600.323.692,00	480.470.600,00	0,00	
				7.01.03.2.02 Kegiatan Pemberdayaan Kelurahan	Jumlah Lembaga Kemasyarakatan yang Berpartisipasi dalam Forum Musyawarah Perencanaan Pembangunan di Kelurahan	66 Lembaga Kemasyarakatan	7.01.03.2.02.0001 Peningkatan Partisipasi Masyarakat dalam Forum Musyawarah Perencanaan Pembangunan di Kelurahan	Dokumen Hasil Kegiatan Pemberdayaan Kelurahan Jumlah Lembaga Kemasyarakatan yang Berpartisipasi dalam Forum Musyawarah Perencanaan Pembangunan di Kelurahan	12 dokumen 66 Lembaga Kemasyarakat	Kota Cirebon, Pekalipan, Pulasaren	25.347.250,00	26.719.400,00	0,00	
				7.01.03.2.02 Kegiatan Pemberdayaan Kelurahan	Jumlah Sarana dan Prasarana Kelurahan yang Terbangun	2 Unit	7.01.03.2.02.0002 Pembangunan Sarana dan Prasarana Kelurahan	Dokumen Hasil Kegiatan Pemberdayaan Kelurahan Jumlah Lembaga Kemasyarakatan yang Berpartisipasi dalam Forum Musyawarah Perencanaan Pembangunan di Kelurahan	12 dokumen 66 Lembaga Kemasyarakat	Kota Cirebon, Pekalipan, Pulasaren	154.608.000,00	440.051.000,00	0,00	
				7.01.03.2.02 Kegiatan Pemberdayaan Kelurahan	Jumlah Pokmas dan Ormas yang Melaksanakan Pemberdayaan Masyarakat di Kelurahan	4 Pokmas / Ormas	7.01.03.2.02.0003 Pemberdayaan Masyarakat di Kelurahan	Dokumen Hasil Kegiatan Pemberdayaan Kelurahan Jumlah Lembaga Kemasyarakatan yang Berpartisipasi dalam Forum Musyawarah Perencanaan Pembangunan di Kelurahan	12 dokumen 66 Lembaga Kemasyarakat	Kota Cirebon, Pekalipan, Pulasaren	585.915.886,00	566.609.900,00	0,00	
				7.01.03.2.02 Kegiatan Pemberdayaan Kelurahan	Jumlah Lembaga Kemasyarakatan yang Berpartisipasi dalam Forum Musyawarah Perencanaan Pembangunan di Kelurahan	83 Lembaga Kemasyarakatan	7.01.03.2.02.0001 Peningkatan Partisipasi Masyarakat dalam Forum Musyawarah Perencanaan Pembangunan di Kelurahan	Jumlah Lembaga Kemasyarakatan yang Berpartisipasi dalam Forum Musyawarah Perencanaan Pembangunan di Kelurahan Dokumen Hasil Kegiatan Pemberdayaan Kelurahan	undefined undefined 12 dokumen	Kota Cirebon, Pekalipan, Jagasatru	25.000.000,00	29.797.900,00	0,00	
				7.01.03.2.02 Kegiatan Pemberdayaan Kelurahan	Jumlah Sarana dan Prasarana Kelurahan yang Terbangun	9 Unit	7.01.03.2.02.0002 Pembangunan Sarana dan Prasarana Kelurahan	Jumlah Lembaga Kemasyarakatan yang Berpartisipasi dalam Forum Musyawarah Perencanaan Pembangunan di Kelurahan Dokumen Hasil Kegiatan Pemberdayaan Kelurahan	undefined undefined 12 dokumen	Kota Cirebon, Pekalipan, Jagasatru	410.286.272,00	478.584.500,00	0,00	

No	PROGRAM			KEGIATAN			SUB KEGIATAN				PLAFON ANGGARAN SEMENTARA (Rp)	PRAKIRAAN MAJU		KET
	Program	Indikator Kinerja		Kegiatan	Indikator Kinerja		Sub Kegiatan	Indikator Kinerja		Lokasi Sub Kegiatan		N+1	N+2	
		Hasil Program	Target Capaian		Keluaran Kegiatan	Target Capaian		Keluaran Sub Kegiatan	Target Capaian					
				7.01.03.2.02 Kegiatan Pemberdayaan Kelurahan	Jumlah Pokmas dan Ormas yang Melaksanakan Pemberdayaan Masyarakat di Kelurahan	4 Pokmas / Ormas	7.01.03.2.02.0003 Pemberdayaan Masyarakat di Kelurahan	Jumlah Lembaga Kemasyarakatan yang Berpartisipasi dalam Forum Musyawarah Perencanaan Pembangunan di Kelurahan Dokumen Hasil Kegiatan Pemberdayaan Kelurahan	undefined undefined 12 dokumen	Kota Cirebon, Pekalipan, Jagasatru	460.857.284,00	447.457.900,00	0,00	
				7.01.03.2.02 Kegiatan Pemberdayaan Kelurahan	Jumlah Lembaga Kemasyarakatan yang Berpartisipasi dalam Forum Musyawarah Perencanaan Pembangunan di Kelurahan	74 Lembaga Kemasyarakatan	7.01.03.2.02.0001 Peningkatan Partisipasi Masyarakat dalam Forum Musyawarah Perencanaan Pembangunan di Kelurahan	Dokumen Hasil Kegiatan Pemberdayaan Kelurahan undefined	12 dokumen undefined	Kota Cirebon, Pekalipan, Pekalangan	25.993.488,00	20.600.000,00	0,00	
				7.01.03.2.02 Kegiatan Pemberdayaan Kelurahan	Jumlah Sarana dan Prasarana Kelurahan yang Terbangun	2 Unit	7.01.03.2.02.0002 Pembangunan Sarana dan Prasarana Kelurahan	Dokumen Hasil Kegiatan Pemberdayaan Kelurahan undefined	12 dokumen undefined	Kota Cirebon, Pekalipan, Pekalangan	167.755.200,00	535.599.000,00	0,00	
				7.01.03.2.02 Kegiatan Pemberdayaan Kelurahan	Jumlah Pokmas dan Ormas yang Melaksanakan Pemberdayaan Masyarakat di Kelurahan	4 Pokmas / Ormas	7.01.03.2.02.0003 Pemberdayaan Masyarakat di Kelurahan	Dokumen Hasil Kegiatan Pemberdayaan Kelurahan undefined	12 dokumen undefined	Kota Cirebon, Pekalipan, Pekalangan	617.031.212,00	399.252.500,00	0,00	
	8.01 KESATUAN BANGSA DAN POLITIK													
	8.01.01 PROGRAM PENUNJANG URUSAN PEMERINTAHAN DAERAH KABUP ATEN/KOTA	Indeks Kepuasan Masyarakat terhadap Kinerja Perangkat Daerah	94 Poin											
				8.01.01.2.01 Perencanaan, Penganggaran, dan Evaluasi Kinerja Perangkat Daerah	Jumlah Dokumen Perencanaan Perangkat Daerah	4 Dokumen	8.01.01.2.01.0001 Penyusunan Dokumen Perencanaan Perangkat Daerah	Dokumen Hasil Perencanaan, Penganggaran, dan Evaluasi Kinerja Perangkat Daerah	3 dokumen	Kota Cirebon, Semua Kecamatan, Semua Kel/Desa	19.068.162,00	23.625.000,00	0,00	
				8.01.01.2.01 Perencanaan, Penganggaran, dan Evaluasi Kinerja Perangkat Daerah	Jumlah Dokumen RKA-SKPD dan Laporan Hasil Koordinasi Penyusunan Dokumen RKA-SKPD	1 Dokumen	8.01.01.2.01.0002 Koordinasi dan Penyusunan Dokumen RKA-SKPD	Dokumen Hasil Perencanaan, Penganggaran, dan Evaluasi Kinerja Perangkat Daerah	3 dokumen	Kota Cirebon, Semua Kecamatan, Semua Kel/Desa	2.244.420,00	3.517.500,00	0,00	
				8.01.01.2.01 Perencanaan, Penganggaran, dan Evaluasi Kinerja Perangkat Daerah	Jumlah Dokumen Perubahan RKA-SKPD dan Laporan Hasil Koordinasi Penyusunan Dokumen Perubahan RKA-SKPD	1 Dokumen	8.01.01.2.01.0003 Koordinasi dan Penyusunan Dokumen Perubahan RKA-SKPD	Dokumen Hasil Perencanaan, Penganggaran, dan Evaluasi Kinerja Perangkat Daerah	3 dokumen	Kota Cirebon, Semua Kecamatan, Semua Kel/Desa	2.452.420,00	3.675.000,00	0,00	

No	PROGRAM			KEGIATAN			SUB KEGIATAN				PLAFON ANGGARAN SEMENTARA (Rp)	PRAKIRAAN MAJU		KET
	Program	Indikator Kinerja		Kegiatan	Indikator Kinerja		Sub Kegiatan	Indikator Kinerja		Lokasi Sub Kegiatan		N+1	N+2	
		Hasil Program	Target Capaian		Keluaran Kegiatan	Target Capaian		Keluaran Sub Kegiatan	Target Capaian					
				8.01.01.2.01 Perencanaan, Penganggaran, dan Evaluasi Kinerja Perangkat Daerah	Jumlah Dokumen DPA-SKPD dan Laporan Hasil Koordinasi Penyusunan Dokumen DPA-SKPD	1 Dokumen	8.01.01.2.01.0004 Koordinasi dan Penyusunan DPA-SKPD	Dokumen Hasil Perencanaan, Penganggaran, dan Evaluasi Kinerja Perangkat Daerah	3 dokumen	Kota Cirebon, Semua Kecamatan, Semua Kel/Desa	2.660.420,00	3.990.000,00	0,00	
				8.01.01.2.01 Perencanaan, Penganggaran, dan Evaluasi Kinerja Perangkat Daerah	Jumlah Dokumen Perubahan DPA-SKPD dan Laporan Hasil Koordinasi Penyusunan Dokumen Perubahan DPA-SKPD	1 Dokumen	8.01.01.2.01.0005 Koordinasi dan Penyusunan Perubahan DPA- SKPD	Dokumen Hasil Perencanaan, Penganggaran, dan Evaluasi Kinerja Perangkat Daerah	3 dokumen	Kota Cirebon, Semua Kecamatan, Semua Kel/Desa	2.660.420,00	3.937.500,00	0,00	
				8.01.01.2.01 Perencanaan, Penganggaran, dan Evaluasi Kinerja Perangkat Daerah	Jumlah Laporan Capaian Kinerja dan Ikhtisar Realisasi Kinerja SKPD dan Laporan Hasil Koordinasi Penyusunan Laporan Capaian Kinerja dan Ikhtisar Realisasi Kinerja SKPD	4 Laporan	8.01.01.2.01.0006 Koordinasi dan Penyusunan Laporan Capaian Kinerja dan Ikhtisar Realisasi Kinerja SKPD	Dokumen Hasil Perencanaan, Penganggaran, dan Evaluasi Kinerja Perangkat Daerah	3 dokumen	Kota Cirebon, Semua Kecamatan, Semua Kel/Desa	7.537.680,00	10.185.000,00	0,00	
				8.01.01.2.01 Perencanaan, Penganggaran, dan Evaluasi Kinerja Perangkat Daerah	Jumlah Laporan Evaluasi Kinerja Perangkat Daerah	6 Laporan	8.01.01.2.01.0007 Evaluasi Kinerja Perangkat Daerah	Dokumen Hasil Perencanaan, Penganggaran, dan Evaluasi Kinerja Perangkat Daerah	3 dokumen	Kota Cirebon, Semua Kecamatan, Semua Kel/Desa	21.298.142,00	27.463.758,00	0,00	
				8.01.01.2.02 Administrasi Keuangan Perangkat Daerah	Jumlah Orang yang Menerima Gaji dan Tunjangan ASN	32 Orang/bulan	8.01.01.2.02.0001 Penyediaan Gaji dan Tunjangan ASN	Dokumen Laporan Keuangan Perangkat Daerah	2 dokumen	Kota Cirebon, Semua Kecamatan, Semua Kel/Desa	4.816.453.758,00	4.520.384.400,00	0,00	
				8.01.01.2.02 Administrasi Keuangan Perangkat Daerah	Jumlah Laporan Keuangan Akhir Tahun SKPD dan Laporan Hasil Koordinasi Penyusunan Laporan Keuangan Akhir Tahun SKPD	1 Laporan	8.01.01.2.02.0005 Koordinasi dan Penyusunan Laporan Keuangan Akhir Tahun SKPD	Dokumen Laporan Keuangan Perangkat Daerah	2 dokumen	Kota Cirebon, Semua Kecamatan, Semua Kel/Desa	3.078.324,00	3.255.000,00	0,00	
				8.01.01.2.02 Administrasi Keuangan Perangkat Daerah	Jumlah Laporan Keuangan Bulanan/ Triwulanan/ Semesteran SKPD dan Laporan Koordinasi Penyusunan Laporan Keuangan Bulanan/Triwulanan/ Semesteran SKPD	12 Laporan	8.01.01.2.02.0007 Koordinasi dan Penyusunan Laporan Keuangan Bulanan/ Triwulanan/ Semesteran SKPD	Dokumen Laporan Keuangan Perangkat Daerah	2 dokumen	Kota Cirebon, Semua Kecamatan, Semua Kel/Desa	0,00	69.008.179,00	0,00	
				8.01.01.2.05 Administrasi Kepegawaian Perangkat Daerah	Jumlah Paket Pakaian Dinas beserta Atribut Kelengkapan	8 Paket	8.01.01.2.05.0002 Pengadaan Pakaian Dinas beserta Atribut Kelengkapannya	Pegawai yang Mendapatkan Pelayanan Administrasi Kepegawaian	26 pegawai	Kota Cirebon, Semua Kecamatan, Semua Kel/Desa	130.462.988,00	184.341.686,00	0,00	

No	PROGRAM			KEGIATAN			SUB KEGIATAN				PLAFON ANGGARAN SEMENTARA (Rp)	PRAKIRAAN MAJU		KET
	Program	Indikator Kinerja		Kegiatan	Indikator Kinerja		Sub Kegiatan	Indikator Kinerja		Lokasi Sub Kegiatan		N+1	N+2	
		Hasil Program	Target Capaian		Keluaran Kegiatan	Target Capaian		Keluaran Sub Kegiatan	Target Capaian					
				8.01.01.2.06 Administrasi Umum Perangkat Daerah	Jumlah Paket Komponen Instalasi Listrik/Penerangan Bangunan Kantor yang Disediakan	1 Paket	8.01.01.2.06.0001 Penyediaan Komponen Instalasi Listrik/Penerangan Bangunan Kantor	Dokumen Penyelenggaraan Pelayanan Administrasi Umum	2 dokumen	Kota Cirebon, Semua Kecamatan, Semua Kel/Desa	21.414.776,00	20.475.000,00	0,00	
				8.01.01.2.06 Administrasi Umum Perangkat Daerah	Jumlah Paket Peralatan dan Perlengkapan Kantor yang Disediakan	1 Paket	8.01.01.2.06.0002 Penyediaan Peralatan dan Perlengkapan Kantor	Dokumen Penyelenggaraan Pelayanan Administrasi Umum	2 dokumen	Kota Cirebon, Semua Kecamatan, Semua Kel/Desa	347.345.552,00	242.025.000,00	0,00	
				8.01.01.2.06 Administrasi Umum Perangkat Daerah	Jumlah Paket Bahan Logistik Kantor yang Disediakan	1 Paket	8.01.01.2.06.0004 Penyediaan Bahan Logistik Kantor	Dokumen Penyelenggaraan Pelayanan Administrasi Umum	2 dokumen	Kota Cirebon, Semua Kecamatan, Semua Kel/Desa	3.838.716,00	4.200.000,00	0,00	
				8.01.01.2.06 Administrasi Umum Perangkat Daerah	Jumlah Paket Barang Cetakan dan Penggandaan yang Disediakan	1 Paket	8.01.01.2.06.0005 Penyediaan Barang Cetakan dan Penggandaan	Dokumen Penyelenggaraan Pelayanan Administrasi Umum	2 dokumen	Kota Cirebon, Semua Kecamatan, Semua Kel/Desa	37.054.460,00	78.750.094,00	0,00	
				8.01.01.2.06 Administrasi Umum Perangkat Daerah	Jumlah Dokumen Bahan Bacaan dan Peraturan Perundang-Undangan yang Disediakan	1 Dokumen	8.01.01.2.06.0006 Penyediaan Bahan Bacaan dan Peraturan Perundang-undangan	Dokumen Penyelenggaraan Pelayanan Administrasi Umum	2 dokumen	Kota Cirebon, Semua Kecamatan, Semua Kel/Desa	349.627.000,00	367.500.000,00	0,00	
				8.01.01.2.06 Administrasi Umum Perangkat Daerah	Jumlah Laporan Penyelenggaraan Rapat Koordinasi dan Konsultasi SKPD	5 Laporan	8.01.01.2.06.0009 Penyelenggaraan Rapat Koordinasi dan Konsultasi SKPD	Dokumen Penyelenggaraan Pelayanan Administrasi Umum	2 dokumen	Kota Cirebon, Semua Kecamatan, Semua Kel/Desa	659.371.778,00	1.058.802.021,00	0,00	
				8.01.01.2.06 Administrasi Umum Perangkat Daerah	Jumlah Dokumen Penatausahaan Arsip Dinamis pada SKPD	1 Dokumen	8.01.01.2.06.0010 Penatausahaan Arsip Dinamis pada SKPD	Dokumen Penyelenggaraan Pelayanan Administrasi Umum	2 dokumen	Kota Cirebon, Semua Kecamatan, Semua Kel/Desa	14.876.080,00	15.750.000,00	0,00	
				8.01.01.2.07 Pengadaan Barang Milik Daerah Penunjang Urusan Pemerintah Daerah	Jumlah Unit Kendaraan Perorangan Dinas atau Kendaraan Dinas Jabatan yang Disediakan	1 Unit	8.01.01.2.07.0001 Pengadaan Kendaraan Perorangan Dinas atau Kendaraan Dinas Jabatan	Dokumen Hasil Pengadaan Barang Milik Daerah pada Perangkat Daerah	5 dokumen	Kota Cirebon, Semua Kecamatan, Semua Kel/Desa	0,00	0,00	0,00	
				8.01.01.2.07 Pengadaan Barang Milik Daerah Penunjang Urusan Pemerintah Daerah	Jumlah Unit Kendaraan Dinas Operasional atau Lapangan yang Disediakan	1 Unit	8.01.01.2.07.0002 Pengadaan Kendaraan Dinas Operasional atau Lapangan	Dokumen Hasil Pengadaan Barang Milik Daerah pada Perangkat Daerah	5 dokumen	Kota Cirebon, Semua Kecamatan, Semua Kel/Desa	711.890.860,00	1.120.018.126,00	0,00	
				8.01.01.2.07 Pengadaan Barang Milik Daerah Penunjang Urusan Pemerintah Daerah	Jumlah Paket Mebel yang Disediakan	3 Unit	8.01.01.2.07.0005 Pengadaan Mebel	Dokumen Hasil Pengadaan Barang Milik Daerah pada Perangkat Daerah	5 dokumen	Kota Cirebon, Semua Kecamatan, Semua Kel/Desa	213.136.796,00	68.250.000,00	0,00	

No	PROGRAM			KEGIATAN			SUB KEGIATAN				PLAFON ANGGARAN SEMENTARA (Rp)	PRAKIRAAN MAJU		KET
	Program	Indikator Kinerja		Kegiatan	Indikator Kinerja		Sub Kegiatan	Indikator Kinerja		Lokasi Sub Kegiatan		N+1	N+2	
		Hasil Program	Target Capaian		Keluaran Kegiatan	Target Capaian		Keluaran Sub Kegiatan	Target Capaian					
				8.01.01.2.07 Pengadaan Barang Milik Daerah Penunjang Urusan Pemerintah Daerah	Jumlah Unit Sarana dan Prasarana Gedung Kantor atau Bangunan Lainnya yang Disediakan	6 Unit	8.01.01.2.07.0010 Pengadaan Sarana dan Prasarana Gedung Kantor atau Bangunan Lainnya	Dokumen Hasil Pengadaan Barang Milik Daerah pada Perangkat Daerah	5 dokumen	Kota Cirebon, Semua Kecamatan, Semua Kel/Desa	163.324.625,00	94.500.000,00	0,00	
				8.01.01.2.07 Pengadaan Barang Milik Daerah Penunjang Urusan Pemerintah Daerah	Jumlah Unit Sarana dan Prasarana Pendukung Gedung Kantor atau Bangunan Lainnya yang Disediakan	24 Unit	8.01.01.2.07.0011 Pengadaan Sarana dan Prasarana Pendukung Gedung Kantor atau Bangunan Lainnya	Dokumen Hasil Pengadaan Barang Milik Daerah pada Perangkat Daerah	5 dokumen	Kota Cirebon, Semua Kecamatan, Semua Kel/Desa	52.696.696,00	57.750.000,00	0,00	
				8.01.01.2.08 Penyediaan Jasa Penunjang Urusan Pemerintahan Daerah	Jumlah Laporan Penyediaan Jasa Komunikasi, Sumber Daya Air dan Listrik yang Disediakan	12 Laporan	8.01.01.2.08.0002 Penyediaan Jasa Komunikasi, Sumber Daya Air dan Listrik	Dokumen Penyediaan Jasa Penunjang Urusan Pemerintahan Daerah pada Perangkat Daerah	2 dokumen	Kota Cirebon, Semua Kecamatan, Semua Kel/Desa	84.972.000,00	89.250.000,00	0,00	
				8.01.01.2.08 Penyediaan Jasa Penunjang Urusan Pemerintahan Daerah	Jumlah Laporan Penyediaan Jasa Pelayanan Umum Kantor yang Disediakan	12 Laporan	8.01.01.2.08.0004 Penyediaan Jasa Pelayanan Umum Kantor	Dokumen Penyediaan Jasa Penunjang Urusan Pemerintahan Daerah pada Perangkat Daerah	2 dokumen	Kota Cirebon, Semua Kecamatan, Semua Kel/Desa	382.126.617,00	399.680.473,00	0,00	
				8.01.01.2.09 Pemeliharaan Barang Milik Daerah Penunjang Urusan Pemerintahan Daerah	Jumlah Kendaraan Perorangan Dinas atau Kendaraan Dinas Jabatan yang Dipelihara dan dibayarkan Pajaknya	1 Unit	8.01.01.2.09.0001 Penyediaan Jasa Pemeliharaan, Biaya Pemeliharaan, dan Pajak Kendaraan Perorangan Dinas atau Kendaraan Dinas Jabatan	Dokumen Hasil Pemeliharaan Barang Milik Daerah pada Perangkat Daerah	5 dokumen	Kota Cirebon, Semua Kecamatan, Semua Kel/Desa	52.656.000,00	57.750.000,00	0,00	
				8.01.01.2.09 Pemeliharaan Barang Milik Daerah Penunjang Urusan Pemerintahan Daerah	Jumlah Kendaraan Dinas Operasional atau Lapangan yang Dipelihara dan dibayarkan Pajak dan Perizinannya	17 Unit	8.01.01.2.09.0002 Penyediaan Jasa Pemeliharaan, Biaya Pemeliharaan, Pajak dan Perizinan Kendaraan Dinas Operasional atau Lapangan	Dokumen Hasil Pemeliharaan Barang Milik Daerah pada Perangkat Daerah	5 dokumen	Kota Cirebon, Semua Kecamatan, Semua Kel/Desa	252.127.408,00	262.836.000,00	0,00	
				8.01.01.2.09 Pemeliharaan Barang Milik Daerah Penunjang Urusan Pemerintahan Daerah	Jumlah Gedung Kantor dan Bangunan Lainnya yang Dipelihara/Direhabilitasi	1 Unit	8.01.01.2.09.0009 Pemeliharaan/Rehabilitasi Gedung Kantor dan Bangunan Lainnya	Dokumen Hasil Pemeliharaan Barang Milik Daerah pada Perangkat Daerah	5 dokumen	Kota Cirebon, Semua Kecamatan, Semua Kel/Desa	414.701.408,00	402.662.913,00	0,00	
				8.01.01.2.09 Pemeliharaan Barang Milik Daerah Penunjang Urusan Pemerintahan Daerah	Jumlah Sarana dan Prasarana Gedung Kantor atau Bangunan Lainnya yang Dipelihara/Direhabilitasi	32 Unit	8.01.01.2.09.0010 Pemeliharaan/Rehabilitasi Sarana dan Prasarana Gedung Kantor atau Bangunan Lainnya	Dokumen Hasil Pemeliharaan Barang Milik Daerah pada Perangkat Daerah	5 dokumen	Kota Cirebon, Semua Kecamatan, Semua Kel/Desa	49.900.000,00	52.500.000,00	0,00	

No	PROGRAM			KEGIATAN			SUB KEGIATAN				PLAFON ANGGARAN SEMENTARA (Rp)	PRAKIRAAN MAJU		KET
	Program	Indikator Kinerja		Kegiatan	Indikator Kinerja		Sub Kegiatan	Indikator Kinerja		Lokasi Sub Kegiatan		N+1	N+2	
		Hasil Program	Target Capaian		Keluaran Kegiatan	Target Capaian		Keluaran Sub Kegiatan	Target Capaian					
				8.01.01.2.09 Pemeliharaan Barang Milik Daerah Penunjang Urusan Pemerintahan Daerah	Jumlah Sarana dan Prasarana Pendukung Gedung Kantor atau Bangunan Lainnya yang Dipelihara/Direhabilitasi	24 Unit	8.01.01.2.09.0011 Pemeliharaan/Rehabilitasi Sarana dan Prasarana Pendukung Gedung Kantor atau Bangunan Lainnya	Dokumen Hasil Pemeliharaan Barang Milik Daerah pada Perangkat Daerah	5 dokumen	Kota Cirebon, Semua Kecamatan, Semua Kel/Desa	48.834.000,00	52.500.000,00	0,00	
	8.01.02 PROGRAM PENGUATAN IDEOLOGI PANCASILA DAN KARAKTER KEBANGSAAN	Tingkat Pemahaman Ideologi Wawasan Kebangsaan Masyarakat	77 Persen											
				8.01.02.2.01 Perumusan Kebijakan Teknis dan Pemantapan Pelaksanaan Bidang Ideologi Pancasila dan Karakter Kebangsaan	Jumlah Orang yang Mengikuti Pelaksanaan Kebijakan di Bidang Ideologi Wawasan Kebangsaan, Bela Negara, Karakter Bangsa, Pembauran Kebangsaan, Bineka Tunggal Ika dan Sejarah Kebangsaan	250 Orang	8.01.02.2.01.0003 Pelaksanaan Kebijakan di Bidang Ideologi Wawasan Kebangsaan, Bela Negara, Karakter Bangsa, Pembauran Kebangsaan, Bineka Tunggal Ika dan Sejarah Kebangsaan	Peserta yang Aktif dalam Pelaksanaan Kebijakan dan Koordinasi di Bidang Ideologi Wawasan Kebangsaan, Bela Negara, Karakter Bangsa, Pembauran Kebangsaan, Bhineka Tunggal Ika dan Sejarah Kebangsaan [deleted]1	688 orang	Kota Cirebon, Semua Kecamatan, Semua Kel/Desa	224.999.922,00	131.250.000,00	0,00	
				8.01.02.2.01 Perumusan Kebijakan Teknis dan Pemantapan Pelaksanaan Bidang Ideologi Pancasila dan Karakter Kebangsaan	Jumlah Orang yang Mengikuti Koordinasi di Bidang Ideologi Wawasan Kebangsaan, Bela Negara, Karakter Bangsa, Pembauran Kebangsaan, Bineka Tunggal Ika dan Sejarah Kebangsaan	50 Orang	8.01.02.2.01.0004 Pelaksanaan Koordinasi di Bidang Ideologi Wawasan Kebangsaan, Bela Negara, Karakter Bangsa, Pembauran Kebangsaan, Bineka Tunggal Ika dan Sejarah Kebangsaan	Peserta yang Aktif dalam Pelaksanaan Kebijakan dan Koordinasi di Bidang Ideologi Wawasan Kebangsaan, Bela Negara, Karakter Bangsa, Pembauran Kebangsaan, Bhineka Tunggal Ika dan Sejarah Kebangsaan [deleted]1	688 orang	Kota Cirebon, Semua Kecamatan, Semua Kel/Desa	49.999.955,00	52.500.000,00	0,00	
				8.01.02.2.01 Perumusan Kebijakan Teknis dan Pemantapan Pelaksanaan Bidang Ideologi Pancasila dan Karakter Kebangsaan	Jumlah Laporan Hasil Monitoring Evaluasi dan Pelaporan di Bidang Ideologi Wawasan Kebangsaan, Bela Negara, Karakter Bangsa, Pembauran Kebangsaan, Bineka Tunggal Ika dan Sejarah Kebangsaan	1 Laporan	8.01.02.2.01.0005 Pelaksanaan Monitoring Evaluasi dan Pelaporan di Bidang Ideologi Wawasan Kebangsaan, Bela Negara, Karakter Bangsa, Pembauran Kebangsaan, Bineka Tunggal Ika dan Sejarah Kebangsaan	Peserta yang Aktif dalam Pelaksanaan Kebijakan dan Koordinasi di Bidang Ideologi Wawasan Kebangsaan, Bela Negara, Karakter Bangsa, Pembauran Kebangsaan, Bhineka Tunggal Ika dan Sejarah Kebangsaan [deleted]1	688 orang	Kota Cirebon, Semua Kecamatan, Semua Kel/Desa	25.000.000,00	26.250.000,00	0,00	
				8.01.02.2.01 Perumusan Kebijakan Teknis dan Pemantapan Pelaksanaan Bidang Ideologi Pancasila dan Karakter Kebangsaan	Laporan Hasil Pembinaan Aktivitas Kepaskibrakaan dan Laporan Hasil Pembinaan Purnapaskibraka	1 Dokumen	8.01.02.2.01.0007 Pembinaan terhadap aktivitas kepaskibrakaan dan Purnapaskibraka	Peserta yang Aktif dalam Pelaksanaan Kebijakan dan Koordinasi di Bidang Ideologi Wawasan Kebangsaan, Bela Negara, Karakter Bangsa, Pembauran Kebangsaan, Bhineka Tunggal Ika dan Sejarah Kebangsaan [deleted]1	688 orang	Kota Cirebon, Semua Kecamatan, Semua Kel/Desa	74.999.976,00	78.750.000,00	0,00	

No	PROGRAM			KEGIATAN			SUB KEGIATAN				PLAFON ANGGARAN SEMENTARA (Rp)	PRAKIRAAN MAJU		KET
	Program	Indikator Kinerja		Kegiatan	Indikator Kinerja		Sub Kegiatan	Indikator Kinerja		Lokasi Sub Kegiatan		N+1	N+2	
		Hasil Program	Target Capaian		Keluaran Kegiatan	Target Capaian		Keluaran Sub Kegiatan	Target Capaian					
				8.01.02.2.01 Perumusan Kebijakan Teknis dan Pemantapan Pelaksanaan Bidang Ideologi Pancasila dan Karakter Kebangsaan	Jumlah Paskibraka	32 Orang	8.01.02.2.01.0008 Pembentukan Paskibraka	Peserta yang Aktif dalam Pelaksanaan Kebijakan dan Koordinasi di Bidang Ideologi Wawasan Kebangsaan, Bela Negara, Karakter Bangsa, Pembauran Kebangsaan, Bhineka Tunggal Ika dan Sejarah Kebangsaan [deleted]1	688 orang	Kota Cirebon, Semua Kecamatan, Semua Kel/Desa	858.612.976,00	800.056.950,00	0,00	
				8.01.02.2.01 Perumusan Kebijakan Teknis dan Pemantapan Pelaksanaan Bidang Ideologi Pancasila dan Karakter Kebangsaan	Laporan Hasil Pembinaan Lanjutan kepada Purnapaskibraka Duta Pancasila	1 Dokumen	8.01.02.2.01.0009 Pembinaan Lanjutan kepada Purnapaskibraka Duta Pancasila	Peserta yang Aktif dalam Pelaksanaan Kebijakan dan Koordinasi di Bidang Ideologi Wawasan Kebangsaan, Bela Negara, Karakter Bangsa, Pembauran Kebangsaan, Bhineka Tunggal Ika dan Sejarah Kebangsaan [deleted]1	688 orang	Kota Cirebon, Semua Kecamatan, Semua Kel/Desa	49.999.975,00	52.500.000,00	0,00	
				8.01.02.2.01 Perumusan Kebijakan Teknis dan Pemantapan Pelaksanaan Bidang Ideologi Pancasila dan Karakter Kebangsaan	Laporan Hasil Pelaksanaan Tugas Purnapaskibraka Duta Pancasila	1 Dokumen	8.01.02.2.01.0010 Pelaksanaan tugas Purnapaskibraka Duta Pancasila	Peserta yang Aktif dalam Pelaksanaan Kebijakan dan Koordinasi di Bidang Ideologi Wawasan Kebangsaan, Bela Negara, Karakter Bangsa, Pembauran Kebangsaan, Bhineka Tunggal Ika dan Sejarah Kebangsaan [deleted]1	688 orang	Kota Cirebon, Semua Kecamatan, Semua Kel/Desa	49.999.950,00	52.500.000,00	0,00	
				8.01.02.2.01 Perumusan Kebijakan Teknis dan Pemantapan Pelaksanaan Bidang Ideologi Pancasila dan Karakter Kebangsaan	Jumlah Purnapaskibraka Duta Pancasila	50 Orang	8.01.02.2.01.0011 Pengangkatan Purnapaskibraka Duta Pancasila	Peserta yang Aktif dalam Pelaksanaan Kebijakan dan Koordinasi di Bidang Ideologi Wawasan Kebangsaan, Bela Negara, Karakter Bangsa, Pembauran Kebangsaan, Bhineka Tunggal Ika dan Sejarah Kebangsaan [deleted]1	688 orang	Kota Cirebon, Semua Kecamatan, Semua Kel/Desa	74.999.840,00	78.750.000,00	0,00	
	8.01.03 PROGRAM PENINGKATAN PERAN PARTAI POLITIK DAN LEMBAGA PENDIDIKAN MELALUI PENDIDIKAN POLITIK DAN PE NGEMBANGAN ETIKA SERTA BUDAYA POLITIK	Tingkat Pemahaman Politik di Masyarakat	77 Persen											

No	PROGRAM			KEGIATAN			SUB KEGIATAN				PLAFON ANGGARAN SEMENTARA (Rp)	PRAKIRAAN MAJU		KET
	Program	Indikator Kinerja		Kegiatan	Indikator Kinerja		Sub Kegiatan	Indikator Kinerja		Lokasi Sub Kegiatan		N+1	N+2	
		Hasil Program	Target Capaian		Keluaran Kegiatan	Target Capaian		Keluaran Sub Kegiatan	Target Capaian					
				8.01.03.2.01 Perumusan Kebijakan Teknis dan Pemantapan Pelaksanaan Bidang Pendidikan Politik, Etika Budaya Politik, Peningkatan Demokrasi, Fasilitasi Kelembagaan Pemerintahan, Perwakilan dan Partai Politik, Pemilihan Umum/Pemilihan Umum Kepala Daerah, serta Pemantauan Situasi Politik	Jumlah Orang yang Mengikuti Pelaksanaan Kebijakan di Bidang Pendidikan Politik, Etika Budaya Politik, Peningkatan Demokrasi, Fasilitasi Kelembagaan Pemerintahan, Perwakilan dan Partai Politik, Pemilihan Umum/Pemilihan Umum Kepala Daerah, serta Pemantauan Situasi Politik di Daerah	40 Orang	8.01.03.2.01.0003 Pelaksanaan Kebijakan di Bidang Pendidikan Politik, Etika Budaya Politik, Peningkatan Demokrasi, Fasilitasi Kelembagaan Pemerintahan, Perwakilan dan Partai Politik, Pemilihan Umum/Pemilihan Umum Kepala Daerah, serta Pemantauan Situasi Politik di Daerah	Peserta yang Aktif dalam Pelaksanaan Kebijakan dan Koordinasi Bidang Pendidikan Politik, Etika Budaya Politik, Peningkatan Demokrasi, Fasilitasi Kelembagaan Pemerintahan, Perwakilan dan Partai Politik, Pemilihan Umum/Pemilihan Umum Kepala Daerah, serta Pemantauan Situasi Politik di Daerah	114 orang	Kota Cirebon, Semua Kecamatan, Semua Kel/Desa	1.972.166.475,00	2.530.871.332,00	0,00	
				8.01.03.2.01 Perumusan Kebijakan Teknis dan Pemantapan Pelaksanaan Bidang Pendidikan Politik, Etika Budaya Politik, Peningkatan Demokrasi, Fasilitasi Kelembagaan Pemerintahan, Perwakilan dan Partai Politik, Pemilihan Umum/Pemilihan Umum Kepala Daerah, serta Pemantauan Situasi Politik	Jumlah Orang yang Mengikuti Koordinasi di Bidang Pendidikan Politik, Etika Budaya Politik, Peningkatan Demokrasi, Fasilitasi Kelembagaan Pemerintahan, Perwakilan dan Partai Politik, Pemilihan Umum/Pemilihan Umum Kepala Daerah, serta Pemantauan Situasi Politik di Daerah	74 Orang	8.01.03.2.01.0004 Pelaksanaan Koordinasi di Bidang Pendidikan Politik, Etika Budaya Politik, Peningkatan Demokrasi, Fasilitasi Kelembagaan Pemerintahan, Perwakilan dan Partai Politik, Pemilihan Umum/Pemilihan Umum Kepala Daerah, serta Pemantauan Situasi Politik di Daerah	Peserta yang Aktif dalam Pelaksanaan Kebijakan dan Koordinasi Bidang Pendidikan Politik, Etika Budaya Politik, Peningkatan Demokrasi, Fasilitasi Kelembagaan Pemerintahan, Perwakilan dan Partai Politik, Pemilihan Umum/Pemilihan Umum Kepala Daerah, serta Pemantauan Situasi Politik di Daerah	114 orang	Kota Cirebon, Semua Kecamatan, Semua Kel/Desa	73.489.018,00	420.000.000,00	0,00	
				8.01.03.2.01 Perumusan Kebijakan Teknis dan Pemantapan Pelaksanaan Bidang Pendidikan Politik, Etika Budaya Politik, Peningkatan Demokrasi, Fasilitasi Kelembagaan Pemerintahan, Perwakilan dan Partai Politik, Pemilihan Umum/Pemilihan Umum Kepala Daerah, serta Pemantauan Situasi Politik	Jumlah Laporan Hasil Monitoring, Evaluasi dan Pelaporan di Bidang Pendidikan Politik, Etika Budaya Politik, Peningkatan Demokrasi, Fasilitasi Kelembagaan Pemerintahan, Perwakilan dan Partai Politik, Pemilihan Umum/Pemilihan Umum Kepala Daerah, serta Pemantauan Situasi Politik di Daerah	5 Laporan	8.01.03.2.01.0005 Pelaksanaan Monitoring, Evaluasi dan Pelaporan di Bidang Pendidikan Politik, Etika Budaya Politik, Peningkatan Demokrasi, Fasilitasi Kelembagaan Pemerintahan, Perwakilan dan Partai Politik, Pemilihan Umum/Pemilihan Umum Kepala Daerah, serta Pemantauan Situasi Politik di Daerah	Peserta yang Aktif dalam Pelaksanaan Kebijakan dan Koordinasi Bidang Pendidikan Politik, Etika Budaya Politik, Peningkatan Demokrasi, Fasilitasi Kelembagaan Pemerintahan, Perwakilan dan Partai Politik, Pemilihan Umum/Pemilihan Umum Kepala Daerah, serta Pemantauan Situasi Politik di Daerah	114 orang	Kota Cirebon, Semua Kecamatan, Semua Kel/Desa	29.544.899,00	70.674.187,00	0,00	

No	PROGRAM			KEGIATAN			SUB KEGIATAN				PLAFON ANGGARAN SEMENTARA (Rp)	PRAKIRAAN MAJU		KET
	Program	Indikator Kinerja		Kegiatan	Indikator Kinerja		Sub Kegiatan	Indikator Kinerja		Lokasi Sub Kegiatan		N+1	N+2	
		Hasil Program	Target Capaian		Keluaran Kegiatan	Target Capaian		Keluaran Sub Kegiatan	Target Capaian					
	8.01.04 PROGRAM PEMBERDAYAAN DAN PENGAWASAN ORGANISASI KE MASYARAKATAN	Tingkat Pengetahuan dan Pemahaman Organisasi Kemasyarakatan (Ormas), Lembaga Swadaya Masyarakat (LSM) dan Organisasi Kepemudaan (OKP)	80 Persen											
				8.01.04.2.01 Perumusan Kebijakan Teknis dan Pemantapan Pelaksanaan Bidang Pemberdayaan dan Pengawasan Organisasi Ke masyarakatan	Jumlah Orang yang Mengikuti Pelaksanaan Kebijakan di Bidang Pendaftaran Ormas, Pemberdayaan Ormas, Evaluasi dan Mediasi Sengketa Ormas, Pengawasan Ormas dan Ormas Asing di Daerah	100 Orang	8.01.04.2.01.0003 Pelaksanaan Kebijakan di Bidang Pendaftaran Ormas, Pemberdayaan Ormas, Evaluasi dan Mediasi Sengketa Ormas, Pengawasan Ormas dan Ormas Asing di Daerah	Ormas, LSM, dan OKP yang aktif dan dibina	89 Ormas, LSM dan OKP	Kota Cirebon, Semua Kecamatan, Semua Kel/Desa	915.006.520,00	1.050.275.940,00	0,00	
				8.01.04.2.01 Perumusan Kebijakan Teknis dan Pemantapan Pelaksanaan Bidang Pemberdayaan dan Pengawasan Organisasi Ke masyarakatan	Jumlah Orang yang Mengikuti Koordinasi di Bidang Pendaftaran Ormas, Pemberdayaan Ormas, Evaluasi dan Mediasi Sengketa Ormas, Pengawasan Ormas dan Ormas Asing di Daerah	40 Orang	8.01.04.2.01.0004 Pelaksanaan Koordinasi di Bidang Pendaftaran Ormas, Pemberdayaan Ormas, Evaluasi dan Mediasi Sengketa Ormas, Pengawasan Ormas dan Ormas Asing di Daerah	Ormas, LSM, dan OKP yang aktif dan dibina	89 Ormas, LSM dan OKP	Kota Cirebon, Semua Kecamatan, Semua Kel/Desa	0,00	96.535.950,00	0,00	
				8.01.04.2.01 Perumusan Kebijakan Teknis dan Pemantapan Pelaksanaan Bidang Pemberdayaan dan Pengawasan Organisasi Ke masyarakatan	Jumlah Laporan Hasil Monitoring, Evaluasi dan Pelaporan di Bidang Pendaftaran Ormas, Pemberdayaan Ormas, Evaluasi dan Mediasi Sengketa Ormas, Pengawasan Ormas dan Ormas Asing di Daerah	1 Laporan	8.01.04.2.01.0005 Pelaksanaan Monitoring, Evaluasi dan Pelaporan di Bidang Pendaftaran Ormas, Pemberdayaan Ormas, Evaluasi dan Mediasi Sengketa Ormas, Pengawasan Ormas dan Ormas Asing di Daerah	Ormas, LSM, dan OKP yang aktif dan dibina	89 Ormas, LSM dan OKP	Kota Cirebon, Semua Kecamatan, Semua Kel/Desa	75.104.000,00	63.586.005,00	0,00	
	8.01.05 PROGRAM PEMBINAAN DAN PENGEMBANGAN KETAHANAN EKONOMI, SOSIAL, DAN BUDAYA	Tingkat Pemahaman Masyarakat pada P4GN dan Penanganan Potensi Konflik Antar Umat Beragama	80 Persen											

No	PROGRAM			KEGIATAN			SUB KEGIATAN				PLAFON ANGGARAN SEMENTARA (Rp)	PRAKIRAAN MAJU		KET
	Program	Indikator Kinerja		Kegiatan	Indikator Kinerja		Sub Kegiatan	Indikator Kinerja		Lokasi Sub Kegiatan		N+1	N+2	
		Hasil Program	Target Capaian		Keluaran Kegiatan	Target Capaian		Keluaran Sub Kegiatan	Target Capaian					
				8.01.05.2.01 Perumusan Kebijakan Teknis dan Pemantapan Pelaksanaan Bidang Ketahanan Ekonomi, Sosial dan Budaya	Jumlah Orang yang Mengikuti Pelaksanaan Kebijakan di Bidang Ketahanan Ekonomi, Sosial, Budaya dan Fasilitasi Pencegahan Penyalagunaan Narkotika, Fasilitasi Kerukunan Umat Beragama dan Penghayat Kepercayaan di Daerah	200 Orang	8.01.05.2.01.0003 Pelaksanaan Kebijakan di Bidang Ketahanan Ekonomi, Sosial, Budaya dan Fasilitasi Pencegahan Penyalagunaan Narkotika, Fasilitasi Kerukunan Umat Beragama dan Penghayat Kepercayaan di Daerah	Peserta yang Aktif dalam Pemantapan Pelaksanaan Bidang Ketahanan Ekonomi, Sosial, dan Budaya	714 orang	Kota Cirebon, Semua Kecamatan, Semua Kel/Desa	246.042.625,00	315.000.000,00	0,00	
				8.01.05.2.01 Perumusan Kebijakan Teknis dan Pemantapan Pelaksanaan Bidang Ketahanan Ekonomi, Sosial dan Budaya	Jumlah Orang yang Mengikuti Koordinasi di Bidang Ketahanan Ekonomi, Sosial, Budaya dan Fasilitasi Pencegahan Penyalagunaan Narkotika, Fasilitasi Kerukunan Umat Beragama dan Penghayat Kepercayaan di Daerah	50 Orang	8.01.05.2.01.0004 Pelaksanaan Koordinasi di Bidang Ketahanan Ekonomi, Sosial, Budaya dan Fasilitasi Pencegahan Penyalagunaan Narkotika, Fasilitasi Kerukunan Umat Beragama dan Penghayat Kepercayaan di Daerah	Peserta yang Aktif dalam Pemantapan Pelaksanaan Bidang Ketahanan Ekonomi, Sosial, dan Budaya	714 orang	Kota Cirebon, Semua Kecamatan, Semua Kel/Desa	145.838.720,00	413.233.800,00	0,00	
				8.01.05.2.01 Perumusan Kebijakan Teknis dan Pemantapan Pelaksanaan Bidang Ketahanan Ekonomi, Sosial dan Budaya	Jumlah Laporan Hasil Monitoring, Evaluasi dan Pelaporan di Bidang Ketahanan Ekonomi, Sosial, Budaya dan Fasilitasi Pencegahan Penyalagunaan Narkotika, Fasilitasi Kerukunan Umat Beragama dan Penghayat Kepercayaan di Daerah	2 Laporan	8.01.05.2.01.0005 Pelaksanaan Monitoring, Evaluasi dan Pelaporan di Bidang Ketahanan Ekonomi, Sosial, Budaya dan Fasilitasi Pencegahan Penyalagunaan Narkotika, Fasilitasi Kerukunan Umat Beragama dan Penghayat Kepercayaan di Daerah	Peserta yang Aktif dalam Pemantapan Pelaksanaan Bidang Ketahanan Ekonomi, Sosial, dan Budaya	714 orang	Kota Cirebon, Semua Kecamatan, Semua Kel/Desa	50.000.000,00	52.500.000,00	0,00	
	8.01.06 PROGRAM PENINGKATAN KEWASPADAAN NASIONAL DAN PENINGKATAN KUALITAS DAN FASILITASI PENANGANAN KONFLIK SOSIAL	Persentase cakupan pencegahan/tangkal dini konflik	78 Persen											

No	PROGRAM			KEGIATAN			SUB KEGIATAN				PLAFON ANGGARAN SEMENTARA (Rp)	PRAKIRAAN MAJU		KET
	Program	Indikator Kinerja		Kegiatan	Indikator Kinerja		Sub Kegiatan	Indikator Kinerja		Lokasi Sub Kegiatan		N+1	N+2	
		Hasil Program	Target Capaian		Keluaran Kegiatan	Target Capaian		Keluaran Sub Kegiatan	Target Capaian					
				8.01.06.2.01 Perumusan Kebijakan Teknis dan Pelaksanaan Pemantapan Kewaspadaan Nasional dan Penanganan Konflik Sosial	Jumlah Orang yang Mengikuti Koordinasi di Bidang Kewaspadaan Dini, Kerja Sama Intelijen, Pemantauan Orang Asing, Tenaga Kerja Asing dan Lembaga Asing, Kewaspadaan Perbatasan antar Negara, Fasilitasi Kelembagaan Bidang Kewaspadaan, serta Penanganan Konflik di Daerah	125 Orang	8.01.06.2.01.0004 Pelaksanaan Koordinasi di Bidang Kewaspadaan Dini, Kerja Sama Intelijen, Pemantauan Orang Asing, Tenaga Kerja Asing dan Lembaga Asing, Kewaspadaan Perbatasan antar Negara, Fasilitasi Kelembagaan Bidang Kewaspadaan, serta Penanganan Konflik di Daerah	Laporan Kerjasama Komite Intelijen Daerah, Laporan Monitoring, evaluasi dan pelaporan dan Laporan Kerjasama Forum Koordinasi Pimpinan Daerah (Forkopimda) Kota Cirebon	3 laporan	Kota Cirebon, Semua Kecamatan, Semua Kel/Desa	389.400.776,00	419.868.886,00	0,00	
				8.01.06.2.01 Perumusan Kebijakan Teknis dan Pelaksanaan Pemantapan Kewaspadaan Nasional dan Penanganan Konflik Sosial	Jumlah Laporan Hasil Monitoring, Evaluasi dan Pelaporan di Bidang Kewaspadaan Dini, Kerja Sama Intelijen, Pemantauan Orang Asing, Tenaga Kerja Asing dan Lembaga Asing, Kewaspadaan Perbatasan antar Negara, Fasilitasi Kelembagaan Bidang Kewaspadaan, serta Penanganan Konflik di Daerah	12 Laporan	8.01.06.2.01.0005 Pelaksanaan Monitoring, Evaluasi dan Pelaporan di Bidang Kewaspadaan Dini, Kerja Sama Intelijen, Pemantauan Orang Asing, Tenaga Kerja Asing dan Lembaga Asing, Kewaspadaan Perbatasan antar Negara, Fasilitasi Kelembagaan Bidang Kewaspadaan, serta Penanganan Konflik di Daerah	Laporan Kerjasama Komite Intelijen Daerah, Laporan Monitoring, evaluasi dan pelaporan dan Laporan Kerjasama Forum Koordinasi Pimpinan Daerah (Forkopimda) Kota Cirebon	3 laporan	Kota Cirebon, Semua Kecamatan, Semua Kel/Desa	75.008.400,00	78.444.177,00	0,00	
				8.01.06.2.01 Perumusan Kebijakan Teknis dan Pelaksanaan Pemantapan Kewaspadaan Nasional dan Penanganan Konflik Sosial	Jumlah Dokumen Hasil Pelaksanaan Forum Koordinasi Pimpinan Daerah Kabupaten/Kota	12 Dokumen	8.01.06.2.01.0006 Pelaksanaan Forum Koordinasi Pimpinan Daerah Kabupaten/Kota	Laporan Kerjasama Komite Intelijen Daerah, Laporan Monitoring, evaluasi dan pelaporan dan Laporan Kerjasama Forum Koordinasi Pimpinan Daerah (Forkopimda) Kota Cirebon	3 laporan	Kota Cirebon, Semua Kecamatan, Semua Kel/Desa	1.740.947.267,00	2.671.265.551,00	0,00	

PLAFON ANGGARAN SEMENTARA BERDASARKAN URUSAN PEMERINTAHAN DAN PROGRAM/KEGIATAN

URUSAN PEMERINTAHAN DAERAH DAN PROGRAM, KEGIATAN DAN SUB KEGIATAN		PLAFON ANGGARAN SEMENTARA (Rp)	KET
1	2	3	4
1	**URUSAN PEMERINTAHAN WAJIB YANG BERKAITAN DENGAN PELAYANAN DASAR**		
1.01	**URUSAN PEMERINTAHAN BIDANG PENDIDIKAN**	**399.407.000.117,00**	
1.01.0.00.0.00.01.0000	**DINAS PENDIDIKAN**	**399.407.000.117,00**	
1.01.02	**PROGRAM PENGELOLAAN PENDIDIKAN**	**109.033.457.648,00**	
1.01.02.2.01	**Pengelolaan Pendidikan Sekolah Dasar**	**60.811.307.295,00**	
1.01.02.2.01.0025	Pembinaan Minat, Bakat dan Kreativitas Siswa	833.854.068,00	
1.01.02.2.01.0028	Pembinaan Kelembagaan dan Manajemen Sekolah	3.141.548.800,00	
1.01.02.2.01.0029	Pengelolaan Dana BOS Sekolah Dasar	30.574.470.000,00	
1.01.02.2.01.0046	Pengadaan Perlengkapan Peserta Didik	721.888.052,00	
1.01.02.2.01.0051	Rehabilitasi Sedang/Berat Ruang Kelas Sekolah	15.840.976.325,00	
1.01.02.2.01.0054	Penyediaan Biaya Personil Peserta Didik Sekolah Dasar	9.698.570.050,00	
1.01.02.2.02	**Pengelolaan Pendidikan Sekolah Menengah Pertama**	**33.776.344.603,00**	
1.01.02.2.02.0014	Rehabilitasi Sedang/Berat Ruang Kelas Sekolah	3.210.039.975,00	
1.01.02.2.02.0018	Rehabilitasi Sedang/Berat Laboratorium	199.999.975,00	
1.01.02.2.02.0024	Rehabilitasi Sedang/Berat Sarana, Prasarana dan Utilitas Sekolah	199.999.950,00	
1.01.02.2.02.0032	Penyediaan Biaya Personil Peserta Didik Sekolah Menengah Pertama	6.115.266.956,00	
1.01.02.2.02.0038	Pembinaan Minat, Bakat dan Kreativitas Siswa	1.026.108.012,00	
1.01.02.2.02.0041	Pembinaan Kelembagaan dan Manajemen Sekolah	2.009.516.540,00	
1.01.02.2.02.0042	Pengelolaan Dana BOS Sekolah Menengah Pertama	20.196.180.000,00	
1.01.02.2.02.0058	Penyelenggaraan Proses Belajar bagi Peserta Didik	347.362.195,00	
1.01.02.2.02.0062	Pengadaan Perlengkapan Peserta Didik	471.871.000,00	

URUSAN PEMERINTAHAN DAERAH DAN PROGRAM, KEGIATAN DAN SUB KEGIATAN		PLAFON ANGGARAN SEMENTARA (Rp)	KET
1	2	3	4
1.01.02.2.03	**Pengelolaan Pendidikan Anak Usia Dini (PAUD)**	**8.264.960.888,00**	
1.01.02.2.03.0009	Pengadaan Perlengkapan PAUD	484.985.678,00	
1.01.02.2.03.0017	Pembinaan Kelembagaan dan Manajemen PAUD	2.064.971.400,00	
1.01.02.2.03.0018	Pengelolaan Dana BOP PAUD	4.698.460.000,00	
1.01.02.2.03.0026	Sosialisasi dan Advokasi Kebijakan Bidang Pendidikan	388.047.262,00	
1.01.02.2.03.0041	Pengadaan Perlengkapan Peserta Didik	99.970.272,00	
1.01.02.2.03.0047	Penyelenggaraan Proses Belajar PAUD	528.526.276,00	
1.01.02.2.04	**Pengelolaan Pendidikan Nonformal/Kesetaraan**	**6.180.844.862,00**	
1.01.02.2.04.0016	Pembinaan Kelembagaan dan Manajemen Sekolah Nonformal/Kesetaraan	1.613.489.650,00	
1.01.02.2.04.0017	Pengelolaan Dana BOP Sekolah Nonformal/Kesetaraan	4.251.090.000,00	
1.01.02.2.04.0046	Penyelenggaraan Proses Belajar bagi Peserta Didik	216.324.044,00	
1.01.02.2.04.0055	Pengadaan Alat Praktik dan Peraga Peserta Didik Nonformal / Kesetaraan	99.941.168,00	
1.01.03	**PROGRAM PENGEMBANGAN KURIKULUM**	**870.958.225,00**	
1.01.03.2.01	**Penetapan Kurikulum Muatan Lokal Pendidikan Dasar**	**541.198.021,00**	
1.01.03.2.01.0004	Pelatihan Penyusunan Kurikulum Muatan Lokal Pendidikan Dasar	231.198.348,00	
1.01.03.2.01.0005	Pelaksanaan penilaian/penelaahan buku teks muatan lokal Pendidikan Dasar	49.999.893,00	
1.01.03.2.01.0006	Penyusunan model-model pembelajaran inovatif Pendidikan Dasar	150.000.006,00	
1.01.03.2.01.0007	Penyusunan Kompetensi Dasar/Capaian Pembelajaran Muatan Lokal Pendidikan Dasar	109.999.774,00	
1.01.03.2.02	**Penetapan Kurikulum Muatan Lokal Pendidikan Anak Usia Dini dan Pendidikan Nonformal**	**329.760.204,00**	
1.01.03.2.02.0006	Penyusunan Kompetensi Dasar/Capaian Pembelajaran Muatan Lokal Pendidikan Anak Usia Dini dan Pendidikan Nonformal	329.760.204,00	
1.01.04	**PROGRAM PENDIDIK DAN TENAGA KEPENDIDIKAN**	**1.699.999.922,00**	
1.01.04.2.01	**Pemerataan Kuantitas dan Kualitas Pendidik dan Tenaga Kependidikan bagi Satuan Pendidikan Dasar, PAUD, dan Pendidikan Nonformal/Kesetaraan**	**1.699.999.922,00**	
1.01.04.2.01.0002	Penataan Pendistribusian Pendidik dan Tenaga Kependidikan bagi Satuan Pendidikan Dasar, PAUD, dan Pendidikan Nonformal/Kesetaraan	1.699.999.922,00	

URUSAN PEMERINTAHAN DAERAH DAN PROGRAM, KEGIATAN DAN SUB KEGIATAN		PLAFON ANGGARAN SEMENTARA (Rp)	KET
1	2	3	4
1.01.01	**PROGRAM PENUNJANG URUSAN PEMERINTAHAN DAERAH KABUPATEN/KOTA**	**287.802.584.322,00**	
1.01.01.2.01	**Perencanaan, Penganggaran, dan Evaluasi Kinerja Perangkat Daerah**	**1.058.796.886,00**	
1.01.01.2.01.0001	Penyusunan Dokumen Perencanaan Perangkat Daerah	111.924.705,00	
1.01.01.2.01.0002	Koordinasi dan Penyusunan Dokumen RKA-SKPD	76.551.045,00	
1.01.01.2.01.0003	Koordinasi dan Penyusunan Dokumen Perubahan RKA-SKPD	57.504.525,00	
1.01.01.2.01.0004	Koordinasi dan Penyusunan DPA-SKPD	60.619.045,00	
1.01.01.2.01.0005	Koordinasi dan Penyusunan Perubahan DPA- SKPD	74.656.045,00	
1.01.01.2.01.0006	Koordinasi dan Penyusunan Laporan Capaian Kinerja dan Ikhtisar Realisasi Kinerja SKPD	462.042.936,00	
1.01.01.2.01.0007	Evaluasi Kinerja Perangkat Daerah	215.498.585,00	
1.01.01.2.02	**Administrasi Keuangan Perangkat Daerah**	**281.763.874.011,00**	
1.01.01.2.02.0001	Penyediaan Gaji dan Tunjangan ASN	281.427.480.435,00	
1.01.01.2.02.0004	Koordinasi dan Pelaksanaan Akuntansi SKPD	199.322.731,00	
1.01.01.2.02.0005	Koordinasi dan Penyusunan Laporan Keuangan Akhir Tahun SKPD	137.070.845,00	
1.01.01.2.03	**Administrasi Barang Milik Daerah pada Perangkat Daerah**	**49.908.000,00**	
1.01.01.2.03.0002	Pengamanan Barang Milik Daerah SKPD	49.908.000,00	
1.01.01.2.05	**Administrasi Kepegawaian Perangkat Daerah**	**628.670.160,00**	
1.01.01.2.05.0010	Sosialisasi Peraturan Perundang-Undangan	383.826.800,00	
1.01.01.2.05.0011	Bimbingan Teknis Implementasi Peraturan Perundang-Undangan	244.843.360,00	
1.01.01.2.06	**Administrasi Umum Perangkat Daerah**	**2.199.478.760,00**	
1.01.01.2.06.0002	Penyediaan Peralatan dan Perlengkapan Kantor	236.182.692,00	
1.01.01.2.06.0004	Penyediaan Bahan Logistik Kantor	23.797.140,00	
1.01.01.2.06.0005	Penyediaan Barang Cetakan dan Penggandaan	210.559.015,00	
1.01.01.2.06.0006	Penyediaan Bahan Bacaan dan Peraturan Perundang-undangan	1.116.441.200,00	

URUSAN PEMERINTAHAN DAERAH DAN PROGRAM, KEGIATAN DAN SUB KEGIATAN		PLAFON ANGGARAN SEMENTARA (Rp)	KET
1	2	3	4
1.01.01.2.06.0008	Fasilitasi Kunjungan Tamu	130.383.243,00	
1.01.01.2.06.0009	Penyelenggaraan Rapat Koordinasi dan Konsultasi SKPD	380.108.220,00	
1.01.01.2.06.0010	Penatausahaan Arsip Dinamis pada SKPD	102.007.250,00	
1.01.01.2.08	**Penyediaan Jasa Penunjang Urusan Pemerintahan Daerah**	**1.240.755.920,00**	
1.01.01.2.08.0001	Penyediaan Jasa Surat Menyurat	46.992.000,00	
1.01.01.2.08.0002	Penyediaan Jasa Komunikasi, Sumber Daya Air dan Listrik	473.228.000,00	
1.01.01.2.08.0004	Penyediaan Jasa Pelayanan Umum Kantor	720.535.920,00	
1.01.01.2.09	**Pemeliharaan Barang Milik Daerah Penunjang Urusan Pemerintahan Daerah**	**861.100.585,00**	
1.01.01.2.09.0001	Penyediaan Jasa Pemeliharaan, Biaya Pemeliharaan, dan Pajak Kendaraan Perorangan Dinas atau Kendaraan Dinas Jabatan	48.864.000,00	
1.01.01.2.09.0002	Penyediaan Jasa Pemeliharaan, Biaya Pemeliharaan, Pajak dan Perizinan Kendaraan Dinas Operasional atau Lapangan	252.652.000,00	
1.01.01.2.09.0006	Pemeliharaan Peralatan dan Mesin Lainnya	162.332.000,00	
1.01.01.2.09.0009	Pemeliharaan/Rehabilitasi Gedung Kantor dan Bangunan Lainnya	312.065.600,00	
1.01.01.2.09.0011	Pemeliharaan/Rehabilitasi Sarana dan Prasarana Pendukung Gedung Kantor atau Bangunan Lainnya	85.186.985,00	
1.02	**URUSAN PEMERINTAHAN BIDANG KESEHATAN**	**553.553.092.189,00**	
1.02.0.00.0.00.01.0000	**DINAS KESEHATAN**	**219.293.199.210,00**	
1.02.02	**PROGRAM PEMENUHAN UPAYA KESEHATAN PERORANGAN DAN UPAYA KESEHATAN MASYARAKAT**	**45.387.531.648,00**	
1.02.02.2.01	**Penyediaan Fasilitas Pelayanan Kesehatan untuk UKM dan UKP Kewenangan Daerah Kabupaten/Kota**	**15.010.344.989,00**	
1.02.02.2.01.0006	Pengembangan Puskesmas	11.759.768.800,00	
1.02.02.2.01.0014	Pengadaan Alat Kesehatan/Alat Penunjang Medik Fasilitas Pelayanan Kesehatan	214.999.729,00	
1.02.02.2.01.0022	Pengembangan Rumah Sakit	134.924.970,00	
1.02.02.2.01.0023	Pengadaan Obat, Bahan Habis Pakai, Bahan Medis Habis Pakai,, Vaksin, Makanan dan Minuman di Fasilitas Kesehatan	2.900.651.490,00	
1.02.02.2.02	**Penyediaan Layanan Kesehatan untuk UKM dan UKP Rujukan Tingkat Daerah Kabupaten/Kota**	**30.018.299.949,00**	
1.02.02.2.02.0001	Pengelolaan Pelayanan Kesehatan Ibu Hamil	337.502.275,00	

URUSAN PEMERINTAHAN DAERAH DAN PROGRAM, KEGIATAN DAN SUB KEGIATAN		PLAFON ANGGARAN SEMENTARA (Rp)	KET
1	2	3	4
1.02.02.2.02.0002	Pengelolaan Pelayanan Kesehatan Ibu Bersalin	825.680.255,00	
1.02.02.2.02.0003	Pengelolaan Pelayanan Kesehatan Bayi Baru Lahir	215.031.000,00	
1.02.02.2.02.0004	Pengelolaan Pelayanan Kesehatan Balita	113.934.850,00	
1.02.02.2.02.0005	Pengelolaan Pelayanan Kesehatan pada Usia Pendidikan Dasar	30.869.986,00	
1.02.02.2.02.0006	Pengelolaan Pelayanan Kesehatan pada Usia Produktif	206.881.944,00	
1.02.02.2.02.0007	Pengelolaan Pelayanan Kesehatan pada Usia Lanjut	160.035.538,00	
1.02.02.2.02.0008	Pengelolaan Pelayanan Kesehatan Penderita Hipertensi	69.448.215,00	
1.02.02.2.02.0009	Pengelolaan Pelayanan Kesehatan Penderita Diabetes Melitus	50.604.580,00	
1.02.02.2.02.0010	Pengelolaan Pelayanan Kesehatan Orang dengan Gangguan Jiwa Berat	221.089.046,00	
1.02.02.2.02.0011	Pengelolaan Pelayanan Kesehatan Orang Terduga Tuberkulosis	725.012.900,00	
1.02.02.2.02.0012	Pengelolaan Pelayanan Kesehatan Orang dengan Risiko Terinfeksi HIV	745.771.335,00	
1.02.02.2.02.0015	Pengelolaan Pelayanan Kesehatan Gizi Masyarakat	3.889.307.737,00	
1.02.02.2.02.0016	Pengelolaan Pelayanan Kesehatan Kerja dan Olahraga	42.932.650,00	
1.02.02.2.02.0017	Pengelolaan Pelayanan Kesehatan Lingkungan	310.338.200,00	
1.02.02.2.02.0019	Pengelolaan Pelayanan Kesehatan Tradisional, Akupuntur, Asuhan Mandiri, dan Tradisional Lainnya	38.248.425,00	
1.02.02.2.02.0020	Pengelolaan Surveilans Kesehatan	215.418.904,00	
1.02.02.2.02.0022	Pengelolaan Pelayanan Kesehatan Jiwa dan NAPZA	69.372.355,00	
1.02.02.2.02.0024	Pengelolaan Upaya Pengurangan Risiko Krisis Kesehatan dan Pasca Krisis Kesehatan	61.014.440,00	
1.02.02.2.02.0025	Pelayanan Kesehatan Penyakit Menular dan Tidak Menular	1.964.568.286,00	
1.02.02.2.02.0026	Pengelolaan Jaminan Kesehatan Masyarakat	18.998.849.388,00	
1.02.02.2.02.0029	Penyelenggaraan Kabupaten/Kota Sehat	450.522.175,00	
1.02.02.2.02.0030	Penyediaan Telemedicine di Fasilitas Pelayanan Kesehatan	43.305.050,00	
1.02.02.2.02.0035	Pelaksanaan Akreditasi Fasilitas Kesehatan di Kabupaten/Kota	97.840.600,00	

URUSAN PEMERINTAHAN DAERAH DAN PROGRAM, KEGIATAN DAN SUB KEGIATAN		PLAFON ANGGARAN SEMENTARA (Rp)	KET
1	2	3	4
1.02.02.2.02.0036	Investigasi Awal Kejadian Tidak Diharapkan (Kejadian Ikutan Pasca Imunisasi dan Pemberian Obat Massal)	22.322.840,00	
1.02.02.2.02.0038	Penyediaan dan Pengelolaan Sistem Penanganan Gawat Darurat Terpadu (SPGDT)	112.396.975,00	
1.02.02.2.03	**Penyelenggaraan Sistem Informasi Kesehatan Secara Terintegrasi**	**6.544.149,00**	
1.02.02.2.03.0002	Pengelolaan Sistem Informasi Kesehatan	6.544.149,00	
1.02.02.2.04	**Penerbitan Izin Rumah Sakit Kelas C, D dan Fasilitas Pelayanan Kesehatan Tingkat Daerah Kabupaten/Kota**	**352.342.561,00**	
1.02.02.2.04.0002	Peningkatan Tata Kelola Rumah Sakit dan Fasilitas Pelayanan Kesehatan Tingkat Daerah Kabupaten/Kota	117.447.352,00	
1.02.02.2.04.0003	Peningkatan Mutu Pelayanan Fasilitas Kesehatan	117.447.344,00	
1.02.02.2.04.0004	Penyiapan Perumusan dan Pelaksanaan Pelayanan Kesehatan Rujukan	117.447.865,00	
1.02.03	**PROGRAM PENINGKATAN KAPASITAS SUMBER DAYA MANUSIA KESEHATAN**	**308.179.460,00**	
1.02.03.2.02	**Perencanaan Kebutuhan dan Pendayagunaan Sumber Daya Manusia Kesehatan untuk UKP dan UKM di Wilayah Kabupaten/Kota**	**138.732.360,00**	
1.02.03.2.02.0001	Perencanaan dan Distribusi serta Pemerataan Sumber Daya Manusia Kesehatan	77.535.430,00	
1.02.03.2.02.0002	Pemenuhan Kebutuhan Sumber Daya Manusia Kesehatan Sesuai Standar	61.196.930,00	
1.02.03.2.03	**Pengembangan Mutu dan Peningkatan Kompetensi Teknis Sumber Daya Manusia Kesehatan Tingkat Daerah Kabupaten/Kota**	**169.447.100,00**	
1.02.03.2.03.0001	Pengembangan Mutu dan Peningkatan Kompetensi Teknis Sumber Daya Manusia Kesehatan Tingkat Daerah Kabupaten/Kota	169.447.100,00	
1.02.04	**PROGRAM SEDIAAN FARMASI, ALAT KESEHATAN DAN MAKANAN MINUMAN**	**248.656.550,00**	
1.02.04.2.01	**Pemberian Izin Apotek, Toko Obat, Toko Alat Kesehatan dan Optikal, Usaha Mikro Obat Tradisional (UMOT)**	**86.624.750,00**	
1.02.04.2.01.0001	Pengendalian dan Pengawasan serta Tindak Lanjut Pengawasan Perizinan Apotek, Toko Obat, Toko Alat Kesehatan, dan Optikal, Usaha Mikro Obat Tradisional (UMOT)	86.624.750,00	
1.02.04.2.03	**Penerbitan Sertifikat Produksi Pangan Industri Rumah Tangga dan Nomor P-IRT sebagai Izin Produksi, untuk Produk Makanan Minuman Tertentu yang Dapat Diproduksi oleh Industri Rumah Tangga**	**62.999.850,00**	
1.02.04.2.03.0001	Pengendalian dan Pengawasan serta Tindak Lanjut Pengawasan Sertifikat Produksi Pangan Industri Rumah Tangga dan Nomor P-IRT sebagai Izin Produksi, untuk Produk Makanan Minuman Tertentu yang Dapat Diproduksi oleh Industri Rumah Tangga	62.999.850,00	
1.02.04.2.06	**Pemeriksaan dan Tindak Lanjut Hasil Pemeriksaan Post Market pada Produksi dan Produk Makanan Minuman Industri Rumah Tangga**	**99.031.950,00**	
1.02.04.2.06.0001	Pemeriksaan Post Market pada Produk Makanan-Minuman Industri Rumah Tangga yang Beredar dan Pengawasan serta Tindak Lanjut Pengawasan	99.031.950,00	

URUSAN PEMERINTAHAN DAERAH DAN PROGRAM, KEGIATAN DAN SUB KEGIATAN		PLAFON ANGGARAN SEMENTARA (Rp)	KET
1	2	3	4
1.02.05	**PROGRAM PEMBERDAYAAN MASYARAKAT BIDANG KESEHATAN**	**824.222.115,00**	
1.02.05.2.01	**Advokasi, Pemberdayaan, Kemitraan, Peningkatan Peran serta Masyarakat dan Lintas Sektor Tingkat Daerah Kabupaten/Kota**	**634.850.600,00**	
1.02.05.2.01.0001	Peningkatan Upaya Promosi Kesehatan, Advokasi, Kemitraan dan Pemberdayaan Masyarakat	634.850.600,00	
1.02.05.2.02	**Pelaksanaan Sehat dalam rangka Promotif Preventif Tingkat Daerah Kabupaten/Kota**	**144.979.614,00**	
1.02.05.2.02.0001	Penyelenggaraan Promosi Kesehatan dan Gerakan Hidup Bersih dan Sehat	144.979.614,00	
1.02.05.2.03	**Pengembangan dan Pelaksanaan Upaya Kesehatan Bersumber Daya Masyarakat (UKBM) Tingkat Daerah Kabupaten/Kota**	**44.391.901,00**	
1.02.05.2.03.0001	Bimbingan Teknis dan Supervisi Pengembangan dan Pelaksanaan Upaya Kesehatan Bersumber Daya Masyarakat (UKBM)	44.391.901,00	
1.02.01	**PROGRAM PENUNJANG URUSAN PEMERINTAHAN DAERAH KABUPATEN/KOTA**	**172.524.609.437,00**	
1.02.01.2.01	**Perencanaan, Penganggaran, dan Evaluasi Kinerja Perangkat Daerah**	**263.118.851,00**	
1.02.01.2.01.0001	Penyusunan Dokumen Perencanaan Perangkat Daerah	28.083.045,00	
1.02.01.2.01.0002	Koordinasi dan Penyusunan Dokumen RKA-SKPD	55.185.132,00	
1.02.01.2.01.0003	Koordinasi dan Penyusunan Dokumen Perubahan RKA-SKPD	10.586.889,00	
1.02.01.2.01.0004	Koordinasi dan Penyusunan DPA-SKPD	6.745.152,00	
1.02.01.2.01.0005	Koordinasi dan Penyusunan Perubahan DPA- SKPD	10.421.858,00	
1.02.01.2.01.0006	Koordinasi dan Penyusunan Laporan Capaian Kinerja dan Ikhtisar Realisasi Kinerja SKPD	39.195.850,00	
1.02.01.2.01.0007	Evaluasi Kinerja Perangkat Daerah	112.900.925,00	
1.02.01.2.02	**Administrasi Keuangan Perangkat Daerah**	**168.534.362.216,00**	
1.02.01.2.02.0001	Penyediaan Gaji dan Tunjangan ASN	168.416.690.676,00	
1.02.01.2.02.0005	Koordinasi dan Penyusunan Laporan Keuangan Akhir Tahun SKPD	37.064.340,00	
1.02.01.2.02.0007	Koordinasi dan Penyusunan Laporan Keuangan Bulanan/ Triwulanan/ Semesteran SKPD	80.607.200,00	
1.02.01.2.03	**Administrasi Barang Milik Daerah pada Perangkat Daerah**	**78.863.140,00**	
1.02.01.2.03.0001	Penyusunan Perencanaan Kebutuhan Barang Milik Daerah SKPD	53.572.140,00	
1.02.01.2.03.0002	Pengamanan Barang Milik Daerah SKPD	25.291.000,00	

URUSAN PEMERINTAHAN DAERAH DAN PROGRAM, KEGIATAN DAN SUB KEGIATAN		PLAFON ANGGARAN SEMENTARA (Rp)	KET
1	2	3	4
1.02.01.2.05	**Administrasi Kepegawaian Perangkat Daerah**	**170.414.443,00**	
1.02.01.2.05.0002	Pengadaan Pakaian Dinas beserta Atribut Kelengkapannya	93.792.000,00	
1.02.01.2.05.0011	Bimbingan Teknis Implementasi Peraturan Perundang-Undangan	76.622.443,00	
1.02.01.2.06	**Administrasi Umum Perangkat Daerah**	**642.292.780,00**	
1.02.01.2.06.0004	Penyediaan Bahan Logistik Kantor	98.761.792,00	
1.02.01.2.06.0005	Penyediaan Barang Cetakan dan Penggandaan	58.895.270,00	
1.02.01.2.06.0006	Penyediaan Bahan Bacaan dan Peraturan Perundang-undangan	12.960.000,00	
1.02.01.2.06.0008	Fasilitasi Kunjungan Tamu	11.250.000,00	
1.02.01.2.06.0009	Penyelenggaraan Rapat Koordinasi dan Konsultasi SKPD	460.425.718,00	
1.02.01.2.07	**Pengadaan Barang Milik Daerah Penunjang Urusan Pemerintah Daerah**	**327.395.786,00**	
1.02.01.2.07.0011	Pengadaan Sarana dan Prasarana Pendukung Gedung Kantor atau Bangunan Lainnya	327.395.786,00	
1.02.01.2.08	**Penyediaan Jasa Penunjang Urusan Pemerintahan Daerah**	**1.870.448.000,00**	
1.02.01.2.08.0001	Penyediaan Jasa Surat Menyurat	6.000.000,00	
1.02.01.2.08.0002	Penyediaan Jasa Komunikasi, Sumber Daya Air dan Listrik	953.952.000,00	
1.02.01.2.08.0004	Penyediaan Jasa Pelayanan Umum Kantor	910.496.000,00	
1.02.01.2.09	**Pemeliharaan Barang Milik Daerah Penunjang Urusan Pemerintahan Daerah**	**567.714.330,00**	
1.02.01.2.09.0001	Penyediaan Jasa Pemeliharaan, Biaya Pemeliharaan, dan Pajak Kendaraan Perorangan Dinas atau Kendaraan Dinas Jabatan	87.210.000,00	
1.02.01.2.09.0002	Penyediaan Jasa Pemeliharaan, Biaya Pemeliharaan, Pajak dan Perizinan Kendaraan Dinas Operasional atau Lapangan	164.838.000,00	
1.02.01.2.09.0010	Pemeliharaan/Rehabilitasi Sarana dan Prasarana Gedung Kantor atau Bangunan Lainnya	230.575.649,00	
1.02.01.2.09.0011	Pemeliharaan/Rehabilitasi Sarana dan Prasarana Pendukung Gedung Kantor atau Bangunan Lainnya	85.090.681,00	
1.02.01.2.10	**Peningkatan Pelayanan BLUD**	**69.999.891,00**	
1.02.01.2.10.0001	Pelayanan dan Penunjang Pelayanan BLUD	69.999.891,00	
1.02.0.00.0.00.01.0001	**RSD Gunung Jati**	**289.516.500.000,00**	

URUSAN PEMERINTAHAN DAERAH DAN PROGRAM, KEGIATAN DAN SUB KEGIATAN		PLAFON ANGGARAN SEMENTARA (Rp)	KET
1	2	3	4
1.02.02	**PROGRAM PEMENUHAN UPAYA KESEHATAN PERORANGAN DAN UPAYA KESEHATAN MASYARAKAT**	**289.407.500.000,00**	
1.02.02.2.02	**Penyediaan Layanan Kesehatan untuk UKM dan UKP Rujukan Tingkat Daerah Kabupaten/Kota**	**289.407.500.000,00**	
1.02.02.2.02.0032	Operasional Pelayanan Rumah Sakit	289.407.500.000,00	
1.02.03	**PROGRAM PENINGKATAN KAPASITAS SUMBER DAYA MANUSIA KESEHATAN**	**109.000.000,00**	
1.02.03.2.03	**Pengembangan Mutu dan Peningkatan Kompetensi Teknis Sumber Daya Manusia Kesehatan Tingkat Daerah Kabupaten/Kota**	**109.000.000,00**	
1.02.03.2.03.0001	Pengembangan Mutu dan Peningkatan Kompetensi Teknis Sumber Daya Manusia Kesehatan Tingkat Daerah Kabupaten/Kota	109.000.000,00	
1.02.0.00.0.00.01.0002	**UPT Puskesmas Kejaksan**	**2.330.812.399,00**	
1.02.02	**PROGRAM PEMENUHAN UPAYA KESEHATAN PERORANGAN DAN UPAYA KESEHATAN MASYARAKAT**	**2.330.812.399,00**	
1.02.02.2.02	**Penyediaan Layanan Kesehatan untuk UKM dan UKP Rujukan Tingkat Daerah Kabupaten/Kota**	**2.330.812.399,00**	
1.02.02.2.02.0033	Operasional Pelayanan Puskesmas	2.330.812.399,00	
1.02.0.00.0.00.01.0003	**UPT Puskesmas Pamitran**	**1.615.373.652,00**	
1.02.02.2.02.0033	Operasional Pelayanan Puskesmas	1.615.373.652,00	
1.02.0.00.0.00.01.0004	**UPT Puskesmas Jl. Kembang**	**1.800.632.599,00**	
1.02.02.2.02.0033	Operasional Pelayanan Puskesmas	1.800.632.599,00	
1.02.0.00.0.00.01.0005	**UPT Puskesmas Nelayan**	**1.372.979.037,00**	
1.02.02.2.02.0033	Operasional Pelayanan Puskesmas	1.372.979.037,00	
1.02.0.00.0.00.01.0006	**UPT Puskesmas Kesambi**	**1.732.248.467,00**	
1.02.02.2.02.0033	Operasional Pelayanan Puskesmas	1.732.248.467,00	
1.02.0.00.0.00.01.0007	**UPT Puskesmas Gunungsari**	**2.129.251.000,00**	
1.02.02.2.02.0033	Operasional Pelayanan Puskesmas	2.129.251.000,00	
1.02.0.00.0.00.01.0008	**UPT Puskesmas Sunyaragi**	**1.774.706.000,00**	
1.02.02.2.02.0033	Operasional Pelayanan Puskesmas	1.774.706.000,00	
1.02.0.00.0.00.01.0009	**UPT Puskesmas Majasem**	**2.468.597.914,00**	

URUSAN PEMERINTAHAN DAERAH DAN PROGRAM, KEGIATAN DAN SUB KEGIATAN		PLAFON ANGGARAN SEMENTARA (Rp)	KET
1	2	3	4
1.02.02.2.02.0033	Operasional Pelayanan Puskesmas	2.468.597.914,00	
1.02.0.00.0.00.01.0010	**UPT Puskesmas Drajat**	**1.771.877.620,00**	
1.02.02.2.02.0033	Operasional Pelayanan Puskesmas	1.771.877.620,00	
1.02.0.00.0.00.01.0011	**UPT Puskesmas Jagasatru**	**1.742.460.779,00**	
1.02.02.2.02.0033	Operasional Pelayanan Puskesmas	1.742.460.779,00	
1.02.0.00.0.00.01.0012	**UPT Puskesmas Pulasaren**	**1.396.313.102,00**	
1.02.02.2.02.0033	Operasional Pelayanan Puskesmas	1.396.313.102,00	
1.02.0.00.0.00.01.0013	**UPT Puskesmas Astanagarib**	**1.302.875.456,00**	
1.02.02.2.02.0033	Operasional Pelayanan Puskesmas	1.302.875.456,00	
1.02.0.00.0.00.01.0014	**UPT Puskesmas Pekalangan**	**1.295.640.000,00**	
1.02.02.2.02.0033	Operasional Pelayanan Puskesmas	1.295.640.000,00	
1.02.0.00.0.00.01.0015	**UPT Puskesmas Kesunean**	**1.883.196.373,00**	
1.02.02.2.02.0033	Operasional Pelayanan Puskesmas	1.883.196.373,00	
1.02.0.00.0.00.01.0016	**UPT Puskesmas Pegambiran**	**2.643.575.900,00**	
1.02.02.2.02.0033	Operasional Pelayanan Puskesmas	2.643.575.900,00	
1.02.0.00.0.00.01.0017	**UPT Puskesmas Pesisir**	**1.600.388.779,00**	
1.02.02.2.02.0033	Operasional Pelayanan Puskesmas	1.600.388.779,00	
1.02.0.00.0.00.01.0018	**UPT Puskesmas Cangkol**	**1.552.280.000,00**	
1.02.02.2.02.0033	Operasional Pelayanan Puskesmas	1.552.280.000,00	
1.02.0.00.0.00.01.0019	**UPT Puskesmas Kalitanjung**	**2.650.616.844,00**	
1.02.02.2.02.0033	Operasional Pelayanan Puskesmas	2.650.616.844,00	
1.02.0.00.0.00.01.0020	**UPT Puskesmas Larangan**	**2.564.257.508,00**	
1.02.02.2.02.0033	Operasional Pelayanan Puskesmas	2.564.257.508,00	

URUSAN PEMERINTAHAN DAERAH DAN PROGRAM, KEGIATAN DAN SUB KEGIATAN		PLAFON ANGGARAN SEMENTARA (Rp)	KET
1	2	3	4
1.02.0.00.0.00.01.0021	**UPT Puskesmas Perumnas Utara**	**1.736.255.564,00**	
1.02.02.2.02.0033	Operasional Pelayanan Puskesmas	1.736.255.564,00	
1.02.0.00.0.00.01.0022	**UPT Puskesmas Sitopeng**	**2.744.384.315,00**	
1.02.02.2.02.0033	Operasional Pelayanan Puskesmas	2.744.384.315,00	
1.02.0.00.0.00.01.0023	**UPT Puskesmas Kalijaga Permai**	**2.800.291.533,00**	
1.02.02.2.02.0033	Operasional Pelayanan Puskesmas	2.800.291.533,00	
1.02.0.00.0.00.01.0024	**Upt Laboratorium Kesehatan Daerah**	**1.276.739.485,00**	
1.02.02.2.02.0034	Operasional Pelayanan Fasilitas Kesehatan Lainnya	1.276.739.485,00	
1.02.0.00.0.00.01.0026	**Upt Pelayanan Kesehatan Khusus**	**557.638.653,00**	
1.02.02.2.02.0024	Pengelolaan Upaya Pengurangan Risiko Krisis Kesehatan dan Pasca Krisis Kesehatan	557.638.653,00	
1.03	**URUSAN PEMERINTAHAN BIDANG PEKERJAAN UMUM DAN PENATAAN RUANG**	**55.588.724.667,00**	
1.03.2.10.0.00.01.0000	**DINAS PEKERJAAN UMUM DAN TATA RUANG**	**52.339.274.695,00**	
1.03.02	**PROGRAM PENGELOLAAN SUMBER DAYA AIR (SDA)**	**7.266.031.158,00**	
1.03.02.2.01	**Pengelolaan SDA dan Bangunan Pengaman Pantai pada Wilayah Sungai (WS) dalam 1 (Satu) Daerah Kabupaten/Kota**	**7.266.031.158,00**	
1.03.02.2.01.0080	Operasi dan Pemeliharaan Tanggul dan Tebing Sungai	499.999.800,00	
1.03.02.2.01.0093	Normalisasi/Restorasi Sungai	960.101.349,00	
1.03.02.2.01.0109	Pembangunan Bangunan Perkuatan Tebing	2.416.114.495,00	
1.03.02.2.01.0110	Rehabilitasi Bangunan Perkuatan Tebing	3.223.927.014,00	
1.03.02.2.01.0118	Penyusunan Pola dan Rencana Pengelolaan SDA WS Kewenangan Kabupaten/Kota	165.888.500,00	
1.03.03	**PROGRAM PENGELOLAAN DAN PENGEMBANGAN SISTEM PENYEDIAAN AIR MINUM**	**560.011.839,00**	
1.03.03.2.01	**Pengelolaan dan Pengembangan Sistem Penyediaan Air Minum (SPAM) di Daerah Kabupaten/Kota**	**560.011.839,00**	
1.03.03.2.01.0025	Penyusunan Rencana, Kebijakan, Strategi dan Teknis Sistem Penyediaan Air Minum (SPAM)	99.999.937,00	
1.03.03.2.01.0031	Optimalisasi Sistem Penyediaan Air Minum (SPAM) Jaringan Perpipaan	460.011.902,00	

URUSAN PEMERINTAHAN DAERAH DAN PROGRAM, KEGIATAN DAN SUB KEGIATAN		PLAFON ANGGARAN SEMENTARA (Rp)	KET
1	2	3	4
1.03.04	**PROGRAM PENGEMBANGAN SISTEM DAN PENGELOLAAN PERSAMPAHAN REGIONAL**	**299.779.800,00**	
1.03.04.2.01	**Pengembangan Sistem dan Pengelolaan Persampahan di Daerah Kabupaten/Kota**	**299.779.800,00**	
1.03.04.2.01.0015	Penyusunan Rencana, Kebijakan, Strategi dan Teknis Sistem Pengelolaan Persampahan	49.999.800,00	
1.03.04.2.01.0016	Optimalisasi TPA/TPST/SPA/TPS-3R/TPS	249.780.000,00	
1.03.05	**PROGRAM PENGELOLAAN DAN PENGEMBANGAN SISTEM AIR LIMBAH**	**965.802.947,00**	
1.03.05.2.01	**Pengelolaan dan Pengembangan Sistem Air Limbah Domestik dalam Daerah Kabupaten/Kota**	**965.802.947,00**	
1.03.05.2.01.0024	Optimalisasi Sistem Pengelolaan Air Limbah Domestik (SPALD) Terpusat Skala Perkotaan	195.792.110,00	
1.03.05.2.01.0029	Optimalisasi Sistem Pengelolaan Air Limbah Domestik (SPALD) Terpusat Skala Permukiman	249.971.176,00	
1.03.05.2.01.0039	Penyediaan Sub Sistem Pengolahan Air Limbah Domestik (SPALD) Setempat	466.457.493,00	
1.03.05.2.01.0041	Penyusunan Rencana, Kebijakan, Strategi dan Teknis Sistem Pengelolaan Air Limbah Domestik (SPALD)	53.582.168,00	
1.03.06	**PROGRAM PENGELOLAAN DAN PENGEMBANGAN SISTEM DRAINASE**	**3.102.159.381,00**	
1.03.06.2.01	**Pengelolaan dan Pengembangan Sistem Drainase yang Terhubung Langsung dengan Sungai dalam Daerah Kabupaten/Kota**	**3.102.159.381,00**	
1.03.06.2.01.0028	Rehabilitasi Sistem Drainase Perkotaan	1.749.999.826,00	
1.03.06.2.01.0030	Penyusunan Rencana, Kebijakan, Strategi dan Teknis Sistem Drainase Perkotaan	99.860.000,00	
1.03.06.2.01.0031	Operasi dan Pemeliharaan Sistem Drainase Perkotaan	1.252.299.555,00	
1.03.08	**PROGRAM PENATAAN BANGUNAN GEDUNG**	**6.567.032.816,00**	
1.03.08.2.01	**Penyelenggaraan Bangunan Gedung di Wilayah Daerah Kabupaten/Kota, Pemberian Izin Mendirikan Bangunan (IMB) dan Sertifikat Laik Fungsi Bangunan Gedung**	**6.567.032.816,00**	
1.03.08.2.01.0018	Pemeliharaan, Perawatan, dan Pemeriksaan Berkala Bangunan Gedung untuk Kepentingan Strategis Daerah Kabupaten/Kota	4.367.032.750,00	
1.03.08.2.01.0021	Pembangunan, Pemanfaatan, Pelestariaan dan Pembongkaran Bangunan Gedung untuk Kepentingan Strategis Daerah Kabupaten/Kota	1.900.000.000,00	
1.03.08.2.01.0023	Penyelenggaraan Penerbitan Persetujuan Bangunan Gedung (PBG), Sertifikat Laik Fungsi (SLF), Surat Bukti Kepemilikan Bangunan Gedung (SBKBG), Rencana Teknis Pembongkaran Bangunan Gedung (RTB), Tim Profesi Ahli (TPA), Tim Penilai Teknis (TPT), Penilik, dan Pendataan Bangunan Gedung melalui SIMBG	300.000.066,00	
1.03.09	**PROGRAM PENATAAN BANGUNAN DAN LINGKUNGANNYA**	**100.000.000,00**	
1.03.09.2.01	**Penyelenggaraan Penataan Bangunan dan Lingkungannya di Daerah Kabupaten/Kota**	**100.000.000,00**	

URUSAN PEMERINTAHAN DAERAH DAN PROGRAM, KEGIATAN DAN SUB KEGIATAN		PLAFON ANGGARAN SEMENTARA (Rp)	KET
1	2	3	4
1.03.09.2.01.0010	Penyusunan Rencana dan Teknis Penataan Bangunan dan Lingkungan di Kawasan Strategis Daerah Kabupaten/Kota	100.000.000,00	
1.03.10	**PROGRAM PENYELENGGARAAN JALAN**	**14.852.168.433,00**	
1.03.10.2.01	**Penyelenggaraan Jalan Kabupaten/Kota**	**14.852.168.433,00**	
1.03.10.2.01.0029	Penyusunan Rencana, Kebijakan, Strategi dan Teknis Pengembangan Jaringan Jalan serta Perencanaan Teknis Penyelenggaraan Jalan dan Jembatan	261.913.500,00	
1.03.10.2.01.0038	Pemeliharaan Rutin Jembatan	548.793.936,00	
1.03.10.2.01.0039	Rehabilitasi Jembatan	4.226.350.000,00	
1.03.10.2.01.0043	Survey Kondisi Jalan/Jembatan	569.075.830,00	
1.03.10.2.01.0044	Rehabilitasi Jalan	7.088.091.000,00	
1.03.10.2.01.0046	Pemeliharaan Rutin Jalan	2.157.944.167,00	
1.03.11	**PROGRAM PENGEMBANGAN JASA KONSTRUKSI**	**499.772.389,00**	
1.03.11.2.01	**Penyelenggaraan Pelatihan Tenaga Terampil Konstruksi**	**414.929.615,00**	
1.03.11.2.01.0011	Pembinaan dan Peningkatan Kapasitas Kelembagaan Jasa Konstruksi	69.099.975,00	
1.03.11.2.01.0016	Pelatihan Tenaga Kerja Konstruksi Kualifikasi Jabatan Operator, Teknisi atau Analis	345.829.640,00	
1.03.11.2.02	**Penyelenggaraan Sistem Informasi Jasa Konstruksi Cakupan Daerah Kabupaten/Kota**	**34.999.984,00**	
1.03.11.2.02.0015	Operasionalisasi Layanan Informasi Jasa Konstruksi	34.999.984,00	
1.03.11.2.04	**Pengawasan Tertib Usaha, Tertib Penyelenggaraan dan Tertib Pemanfaatan Jasa Konstruksi**	**49.842.790,00**	
1.03.11.2.04.0004	Pengawasan dan Evaluasi Tertib Penyelenggaraan Jasa Konstruksi Kabupaten/Kota	49.842.790,00	
1.03.12	**PROGRAM PENYELENGGARAAN PENATAAN RUANG**	**442.353.295,00**	
1.03.12.2.01	**Penetapan Rencana Tata Ruang Wilayah (RTRW) dan Rencana Rinci Tata Ruang (RRTR) Kabupaten/Kota**	**154.999.777,00**	
1.03.12.2.01.0013	Sosialisasi Kebijakan dan Peraturan Perundang-Undangan Bidang Penataan Ruang	154.999.777,00	
1.03.12.2.03	**Koordinasi dan Sinkronisasi Pemanfaatan Ruang Daerah Kabupaten/Kota**	**214.993.381,00**	
1.03.12.2.03.0007	Sistem informasi dan komunikasi penataan ruang	214.993.381,00	
1.03.12.2.04	**Koordinasi dan Sinkronisasi Pengendalian Pemanfaatan Ruang Daerah Kabupaten/Kota**	**72.360.137,00**	

URUSAN PEMERINTAHAN DAERAH DAN PROGRAM, KEGIATAN DAN SUB KEGIATAN		PLAFON ANGGARAN SEMENTARA (Rp)	KET
1	2	3	4
1.03.12.2.04.0009	Operasionalisasi Tugas dan Fungsi Forum Penataan Ruang	72.360.137,00	
1.03.01	**PROGRAM PENUNJANG URUSAN PEMERINTAHAN DAERAH KABUPATEN/KOTA**	**17.684.162.637,00**	
1.03.01.2.01	**Perencanaan, Penganggaran, dan Evaluasi Kinerja Perangkat Daerah**	**377.140.312,00**	
1.03.01.2.01.0001	Penyusunan Dokumen Perencanaan Perangkat Daerah	71.846.632,00	
1.03.01.2.01.0002	Koordinasi dan Penyusunan Dokumen RKA-SKPD	11.758.420,00	
1.03.01.2.01.0003	Koordinasi dan Penyusunan Dokumen Perubahan RKA-SKPD	11.758.420,00	
1.03.01.2.01.0004	Koordinasi dan Penyusunan DPA-SKPD	9.262.630,00	
1.03.01.2.01.0005	Koordinasi dan Penyusunan Perubahan DPA- SKPD	9.262.630,00	
1.03.01.2.01.0006	Koordinasi dan Penyusunan Laporan Capaian Kinerja dan Ikhtisar Realisasi Kinerja SKPD	231.322.850,00	
1.03.01.2.01.0007	Evaluasi Kinerja Perangkat Daerah	31.928.730,00	
1.03.01.2.02	**Administrasi Keuangan Perangkat Daerah**	**11.913.266.683,00**	
1.03.01.2.02.0001	Penyediaan Gaji dan Tunjangan ASN	11.845.472.283,00	
1.03.01.2.02.0005	Koordinasi dan Penyusunan Laporan Keuangan Akhir Tahun SKPD	21.612.840,00	
1.03.01.2.02.0007	Koordinasi dan Penyusunan Laporan Keuangan Bulanan/ Triwulanan/ Semesteran SKPD	46.181.560,00	
1.03.01.2.03	**Administrasi Barang Milik Daerah pada Perangkat Daerah**	**28.743.125,00**	
1.03.01.2.03.0006	Penatausahaan Barang Milik Daerah pada SKPD	28.743.125,00	
1.03.01.2.05	**Administrasi Kepegawaian Perangkat Daerah**	**20.160.000,00**	
1.03.01.2.05.0010	Sosialisasi Peraturan Perundang-Undangan	20.160.000,00	
1.03.01.2.06	**Administrasi Umum Perangkat Daerah**	**1.446.740.189,00**	
1.03.01.2.06.0002	Penyediaan Peralatan dan Perlengkapan Kantor	174.997.356,00	
1.03.01.2.06.0003	Penyediaan Peralatan Rumah Tangga	58.859.121,00	
1.03.01.2.06.0005	Penyediaan Barang Cetakan dan Penggandaan	90.449.680,00	
1.03.01.2.06.0006	Penyediaan Bahan Bacaan dan Peraturan Perundang-undangan	670.143.000,00	

URUSAN PEMERINTAHAN DAERAH DAN PROGRAM, KEGIATAN DAN SUB KEGIATAN		PLAFON ANGGARAN SEMENTARA (Rp)	KET
1	2	3	4
1.03.01.2.06.0008	Fasilitasi Kunjungan Tamu	45.045.000,00	
1.03.01.2.06.0009	Penyelenggaraan Rapat Koordinasi dan Konsultasi SKPD	395.946.032,00	
1.03.01.2.06.0010	Penatausahaan Arsip Dinamis pada SKPD	11.300.000,00	
1.03.01.2.07	**Pengadaan Barang Milik Daerah Penunjang Urusan Pemerintah Daerah**	**957.096.428,00**	
1.03.01.2.07.0005	Pengadaan Mebel	200.348.635,00	
1.03.01.2.07.0010	Pengadaan Sarana dan Prasarana Gedung Kantor atau Bangunan Lainnya	619.829.129,00	
1.03.01.2.07.0011	Pengadaan Sarana dan Prasarana Pendukung Gedung Kantor atau Bangunan Lainnya	136.918.664,00	
1.03.01.2.08	**Penyediaan Jasa Penunjang Urusan Pemerintahan Daerah**	**1.806.080.000,00**	
1.03.01.2.08.0002	Penyediaan Jasa Komunikasi, Sumber Daya Air dan Listrik	526.426.000,00	
1.03.01.2.08.0004	Penyediaan Jasa Pelayanan Umum Kantor	1.279.654.000,00	
1.03.01.2.09	**Pemeliharaan Barang Milik Daerah Penunjang Urusan Pemerintahan Daerah**	**1.134.935.900,00**	
1.03.01.2.09.0001	Penyediaan Jasa Pemeliharaan, Biaya Pemeliharaan, dan Pajak Kendaraan Perorangan Dinas atau Kendaraan Dinas Jabatan	373.587.297,00	
1.03.01.2.09.0002	Penyediaan Jasa Pemeliharaan, Biaya Pemeliharaan, Pajak dan Perizinan Kendaraan Dinas Operasional atau Lapangan	475.178.603,00	
1.03.01.2.09.0009	Pemeliharaan/Rehabilitasi Gedung Kantor dan Bangunan Lainnya	150.000.000,00	
1.03.01.2.09.0010	Pemeliharaan/Rehabilitasi Sarana dan Prasarana Gedung Kantor atau Bangunan Lainnya	92.238.000,00	
1.03.01.2.09.0011	Pemeliharaan/Rehabilitasi Sarana dan Prasarana Pendukung Gedung Kantor atau Bangunan Lainnya	43.932.000,00	
1.03.2.10.0.00.01.0001	**UPT Peralatan dan Perbengkelan**	**1.199.941.408,00**	
1.03.01.2.09.0003	Penyediaan Jasa Pemeliharaan, Biaya Pemeliharaan dan Perizinan Alat Besar	1.199.941.408,00	
1.03.2.10.0.00.01.0002	**UPT Pengelolaan Air Limbah**	**2.049.508.564,00**	
1.03.05	**PROGRAM PENGELOLAAN DAN PENGEMBANGAN SISTEM AIR LIMBAH**	**2.049.508.564,00**	
1.03.05.2.01	**Pengelolaan dan Pengembangan Sistem Air Limbah Domestik dalam Daerah Kabupaten/Kota**	**2.049.508.564,00**	
1.03.05.2.01.0033	Penyediaan Jasa Penyedotan Lumpur Tinja	252.717.707,00	

URUSAN PEMERINTAHAN DAERAH DAN PROGRAM, KEGIATAN DAN SUB KEGIATAN		PLAFON ANGGARAN SEMENTARA (Rp)	KET
1	2	3	4
1.03.05.2.01.0038	Operasi dan Pemeliharaan Sistem Pengelolaan Air Limbah Domestik (SPALD)	1.796.790.857,00	
1.04	**URUSAN PEMERINTAHAN BIDANG PERUMAHAN DAN KAWASAN PERMUKIMAN**	**36.959.046.523,00**	
1.04.0.00.0.00.01.0000	**DINAS PERUMAHAN RAKYAT DAN KAWASAN PERMUKIMAN**	**36.959.046.523,00**	
1.04.02	**PROGRAM PENGEMBANGAN PERUMAHAN**	**401.375.000,00**	
1.04.02.2.01	**Pendataan Penyediaan dan Rehabilitasi Rumah Korban Bencana atau Relokasi Program Kabupaten/Kota**	**29.625.000,00**	
1.04.02.2.01.0004	Pendataan Tingkat Kerusakan Rumah Akibat Bencana	29.625.000,00	
1.04.02.2.03	**Pembangunan dan Rehabilitasi Rumah Korban Bencana atau Relokasi Program Kabupaten/Kota**	**268.000.000,00**	
1.04.02.2.03.0004	Pembangunan Rumah bagi Korban Bencana	268.000.000,00	
1.04.02.2.05	**Pembinaan Pengelolaan Rumah Susun Umum dan/atau Rumah Khusus**	**40.000.000,00**	
1.04.02.2.05.0001	Fasilitasi Pengelolaan Kelembagaan dan Pemilik/Penghuni Rumah Susun	40.000.000,00	
1.04.02.2.06	**Penerbitan Izin Pembangunan dan Pengembangan Perumahan**	**63.750.000,00**	
1.04.02.2.06.0003	Koordinasi dan Sinkronisasi Pengendalian Pembangunan dan Pengembangan Perumahan	30.000.000,00	
1.04.02.2.06.0006	Fasilitasi Pemenuhan Kesesuaian Rencana Tapak dan Lantai Perumahan	33.750.000,00	
1.04.03	**PROGRAM KAWASAN PERMUKIMAN**	**6.586.051.267,00**	
1.04.03.2.02	**Penataan dan Peningkatan Kualitas Kawasan Permukiman Kumuh dengan Luas di Bawah 10 (Sepuluh) Ha**	**1.509.536.439,00**	
1.04.03.2.02.0008	Penyusunan/Review/Legalisasi Kebijakan Bidang PKP	1.439.536.508,00	
1.04.03.2.02.0014	Survei dan Penetapan Lokasi Perumahan dan Permukiman Kumuh	69.999.931,00	
1.04.03.2.03	**Peningkatan Kualitas Kawasan Permukiman Kumuh dengan Luas di Bawah 10 (Sepuluh) Ha**	**5.076.514.828,00**	
1.04.03.2.03.0002	Perbaikan Rumah Tidak Layak Huni	1.455.233.108,00	
1.04.03.2.03.0003	Kerja Sama Perbaikan Rumah Tidak Layak Huni Beserta PSU	256.832.380,00	
1.04.03.2.03.0004	Koordinasi dan Sinkronisasi Pengendalian Penyelenggaraan Pemugaran/Peremajaan Permukiman Kumuh	30.000.000,00	
1.04.03.2.03.0012	Pembangunan Rumah Baru Layak Huni untuk Peningkatan Kualitas Permukiman Kumuh dengan Luas di Bawah 10 (Sepuluh) Ha	61.525.309,00	
1.04.03.2.03.0013	Pelaksanaan Pemugaran Kawasan Permukiman Kumuh	3.272.924.031,00	

URUSAN PEMERINTAHAN DAERAH DAN PROGRAM, KEGIATAN DAN SUB KEGIATAN		PLAFON ANGGARAN SEMENTARA (Rp)	KET
1	2	3	4
1.04.04	**PROGRAM PERUMAHAN DAN KAWASAN PERMUKIMAN KUMUH**	**1.183.018.000,00**	
1.04.04.2.01	**Pencegahan Perumahan dan Kawasan Permukiman Kumuh pada Daerah Kabupaten/Kota**	**1.183.018.000,00**	
1.04.04.2.01.0001	Perbaikan Rumah Tidak Layak Huni untuk Pencegahan Terhadap Tumbuh dan Berkembangnya Permukiman Kumuh di Luar Kawasan Permukiman Kumuh dengan Luas di Bawah 10 (Sepuluh) Ha	1.136.688.000,00	
1.04.04.2.01.0008	Penyadaran Publik Pencegahan Tumbuh dan Berkembangnya Permukiman Kumuh	46.330.000,00	
1.04.05	**PROGRAM PENINGKATAN PRASARANA, SARANA DAN UTILITAS UMUM (PSU)**	**17.389.317.157,00**	
1.04.05.2.01	**Urusan Penyelenggaraan PSU Perumahan**	**17.389.317.157,00**	
1.04.05.2.01.0002	Penyediaan Prasarana, Sarana, dan Utilitas Umum di Perumahan untuk Menunjang Fungsi Hunian	1.000.000.000,00	
1.04.05.2.01.0003	Koordinasi dan Sinkronisasi dalam rangka Penyediaan Prasarana, Sarana, dan Utilitas Umum Perumahan	10.000.000,00	
1.04.05.2.01.0007	Perbaikan Prasarana, Sarana, dan Utilitas Umum di Perumahan untuk Menunjang Fungsi Hunian	16.259.317.157,00	
1.04.05.2.01.0008	Operasional dan Pemeliharaan Prasarana, Sarana, dan Utilitas Umum di Perumahan	100.000.000,00	
1.04.05.2.01.0010	Verifikasi dan Penyerahan PSU Perumahan dari Pengembang	20.000.000,00	
1.04.01	**PROGRAM PENUNJANG URUSAN PEMERINTAHAN DAERAH KABUPATEN/KOTA**	**11.399.285.099,00**	
1.04.01.2.01	**Perencanaan, Penganggaran, dan Evaluasi Kinerja Perangkat Daerah**	**1.937.026.540,00**	
1.04.01.2.01.0001	Penyusunan Dokumen Perencanaan Perangkat Daerah	20.670.375,00	
1.04.01.2.01.0002	Koordinasi dan Penyusunan Dokumen RKA-SKPD	2.948.025,00	
1.04.01.2.01.0003	Koordinasi dan Penyusunan Dokumen Perubahan RKA-SKPD	2.948.025,00	
1.04.01.2.01.0004	Koordinasi dan Penyusunan DPA-SKPD	2.948.025,00	
1.04.01.2.01.0005	Koordinasi dan Penyusunan Perubahan DPA- SKPD	2.948.025,00	
1.04.01.2.01.0006	Koordinasi dan Penyusunan Laporan Capaian Kinerja dan Ikhtisar Realisasi Kinerja SKPD	1.865.737.000,00	
1.04.01.2.01.0007	Evaluasi Kinerja Perangkat Daerah	38.827.065,00	
1.04.01.2.02	**Administrasi Keuangan Perangkat Daerah**	**6.710.754.445,00**	
1.04.01.2.02.0001	Penyediaan Gaji dan Tunjangan ASN	6.708.556.420,00	
1.04.01.2.02.0005	Koordinasi dan Penyusunan Laporan Keuangan Akhir Tahun SKPD	2.198.025,00	

URUSAN PEMERINTAHAN DAERAH DAN PROGRAM, KEGIATAN DAN SUB KEGIATAN		PLAFON ANGGARAN SEMENTARA (Rp)	KET
1	2	3	4
1.04.01.2.03	**Administrasi Barang Milik Daerah pada Perangkat Daerah**	**45.565.000,00**	
1.04.01.2.03.0002	Pengamanan Barang Milik Daerah SKPD	45.565.000,00	
1.04.01.2.05	**Administrasi Kepegawaian Perangkat Daerah**	**139.089.965,00**	
1.04.01.2.05.0002	Pengadaan Pakaian Dinas beserta Atribut Kelengkapannya	139.089.965,00	
1.04.01.2.06	**Administrasi Umum Perangkat Daerah**	**603.652.028,00**	
1.04.01.2.06.0002	Penyediaan Peralatan dan Perlengkapan Kantor	41.245.024,00	
1.04.01.2.06.0004	Penyediaan Bahan Logistik Kantor	14.075.292,00	
1.04.01.2.06.0005	Penyediaan Barang Cetakan dan Penggandaan	18.095.552,00	
1.04.01.2.06.0006	Penyediaan Bahan Bacaan dan Peraturan Perundang-undangan	269.984.000,00	
1.04.01.2.06.0008	Fasilitasi Kunjungan Tamu	23.050.000,00	
1.04.01.2.06.0009	Penyelenggaraan Rapat Koordinasi dan Konsultasi SKPD	237.202.160,00	
1.04.01.2.07	**Pengadaan Barang Milik Daerah Penunjang Urusan Pemerintah Daerah**	**448.214.064,00**	
1.04.01.2.07.0002	Pengadaan Kendaraan Dinas Operasional atau Lapangan	121.899.905,00	
1.04.01.2.07.0010	Pengadaan Sarana dan Prasarana Gedung Kantor atau Bangunan Lainnya	246.972.104,00	
1.04.01.2.07.0011	Pengadaan Sarana dan Prasarana Pendukung Gedung Kantor atau Bangunan Lainnya	79.342.055,00	
1.04.01.2.08	**Penyediaan Jasa Penunjang Urusan Pemerintahan Daerah**	**662.957.427,00**	
1.04.01.2.08.0002	Penyediaan Jasa Komunikasi, Sumber Daya Air dan Listrik	106.194.000,00	
1.04.01.2.08.0004	Penyediaan Jasa Pelayanan Umum Kantor	556.763.427,00	
1.04.01.2.09	**Pemeliharaan Barang Milik Daerah Penunjang Urusan Pemerintahan Daerah**	**852.025.630,00**	
1.04.01.2.09.0001	Penyediaan Jasa Pemeliharaan, Biaya Pemeliharaan, dan Pajak Kendaraan Perorangan Dinas atau Kendaraan Dinas Jabatan	42.669.000,00	
1.04.01.2.09.0002	Penyediaan Jasa Pemeliharaan, Biaya Pemeliharaan, Pajak dan Perizinan Kendaraan Dinas Operasional atau Lapangan	604.376.000,00	
1.04.01.2.09.0009	Pemeliharaan/Rehabilitasi Gedung Kantor dan Bangunan Lainnya	149.552.630,00	
1.04.01.2.09.0010	Pemeliharaan/Rehabilitasi Sarana dan Prasarana Gedung Kantor atau Bangunan Lainnya	55.428.000,00	

URUSAN PEMERINTAHAN DAERAH DAN PROGRAM, KEGIATAN DAN SUB KEGIATAN		PLAFON ANGGARAN SEMENTARA (Rp)	KET
1	2	3	4
1.05	**URUSAN PEMERINTAHAN BIDANG KETENTERAMAN DAN KETERTIBAN UMUM SERTA PERLINDUNGAN MASYARAKAT**	**36.375.282.031,00**	
1.05.0.00.0.00.01.0000	**SATUAN POLISI PAMONG PRAJA**	**17.163.028.374,00**	
1.05.02	**PROGRAM PENINGKATAN KETENTERAMAN DAN KETERTIBAN UMUM**	**3.923.266.753,00**	
1.05.02.2.01	**Penanganan Gangguan Ketenteraman dan Ketertiban Umum dalam 1 (Satu) Daerah Kabupaten/Kota**	**3.101.097.815,00**	
1.05.02.2.01.0003	Koordinasi Penyelenggaraan Ketentraman dan Ketertiban Umum serta Perlindungan Masyarakat Tingkat Kabupaten/Kota	104.999.870,00	
1.05.02.2.01.0004	Pemberdayaan Perlindungan Masyarakat dalam rangka Ketentraman dan Ketertiban Umum	2.052.371.740,00	
1.05.02.2.01.0005	Peningkatan Kapasitas SDM Satuan Polisi Pamongpraja dan Satuan Perlindungan Masyarakat Termasuk dalam Pelaksanaan Tugas yang Bernuansa Hak Asasi Manusia	429.239.205,00	
1.05.02.2.01.0015	Pencegahan Gangguan Ketenteraman dan Ketertiban Umum Melalui Deteksi Dini dan Cegah Dini, Pembinaan dan Penyuluhan, Pelaksanaan Patroli, Pengamanan, dan Pengawalan	304.487.000,00	
1.05.02.2.01.0016	Penindakan Atas Gangguan Ketenteraman dan Ketertiban Umum berdasarkan Perda dan Perkada Melalui Penertiban dan Penanganan Unjuk Rasa dan Kerusuhan Massa	210.000.000,00	
1.05.02.2.02	**Penegakan Peraturan Daerah Kabupaten/Kota dan Peraturan Bupati/Wali Kota**	**730.718.188,00**	
1.05.02.2.02.0010	Sosialisasi Penegakan Peraturan Daerah dan Peraturan Kepala Daerah	285.238.464,00	
1.05.02.2.02.0011	Penanganan Atas Pelanggaran Peraturan Daerah dan Peraturan Kepala daerah	350.479.800,00	
1.05.02.2.02.0012	Pengawasan Atas Kepatuhan Terhadap Pelaksanaan Peraturan Daerah dan Peraturan Kepala Daerah	94.999.924,00	
1.05.02.2.03	**Pembinaan Penyidik Pegawai Negeri Sipil (PPNS) Kabupaten/Kota**	**91.450.750,00**	
1.05.02.2.03.0006	Pengembangan Kapasitas dan Karier PPNS	91.450.750,00	
1.05.01	**PROGRAM PENUNJANG URUSAN PEMERINTAHAN DAERAH KABUPATEN/KOTA**	**13.239.761.621,00**	
1.05.01.2.01	**Perencanaan, Penganggaran, dan Evaluasi Kinerja Perangkat Daerah**	**22.939.847,00**	
1.05.01.2.01.0001	Penyusunan Dokumen Perencanaan Perangkat Daerah	4.947.812,00	
1.05.01.2.01.0002	Koordinasi dan Penyusunan Dokumen RKA-SKPD	1.447.162,00	
1.05.01.2.01.0003	Koordinasi dan Penyusunan Dokumen Perubahan RKA-SKPD	1.858.875,00	
1.05.01.2.01.0004	Koordinasi dan Penyusunan DPA-SKPD	496.000,00	
1.05.01.2.01.0005	Koordinasi dan Penyusunan Perubahan DPA- SKPD	1.890.000,00	

URUSAN PEMERINTAHAN DAERAH DAN PROGRAM, KEGIATAN DAN SUB KEGIATAN		PLAFON ANGGARAN SEMENTARA (Rp)	KET
1	2	3	4
1.05.01.2.01.0006	Koordinasi dan Penyusunan Laporan Capaian Kinerja dan Ikhtisar Realisasi Kinerja SKPD	1.800.000,00	
1.05.01.2.01.0007	Evaluasi Kinerja Perangkat Daerah	10.499.998,00	
1.05.01.2.02	**Administrasi Keuangan Perangkat Daerah**	**11.310.838.099,00**	
1.05.01.2.02.0001	Penyediaan Gaji dan Tunjangan ASN	11.298.209.804,00	
1.05.01.2.02.0005	Koordinasi dan Penyusunan Laporan Keuangan Akhir Tahun SKPD	5.628.295,00	
1.05.01.2.02.0007	Koordinasi dan Penyusunan Laporan Keuangan Bulanan/ Triwulanan/ Semesteran SKPD	7.000.000,00	
1.05.01.2.03	**Administrasi Barang Milik Daerah pada Perangkat Daerah**	**37.428.000,00**	
1.05.01.2.03.0002	Pengamanan Barang Milik Daerah SKPD	37.428.000,00	
1.05.01.2.05	**Administrasi Kepegawaian Perangkat Daerah**	**90.520.000,00**	
1.05.01.2.05.0002	Pengadaan Pakaian Dinas beserta Atribut Kelengkapannya	90.520.000,00	
1.05.01.2.06	**Administrasi Umum Perangkat Daerah**	**435.198.455,00**	
1.05.01.2.06.0001	Penyediaan Komponen Instalasi Listrik/Penerangan Bangunan Kantor	8.053.550,00	
1.05.01.2.06.0002	Penyediaan Peralatan dan Perlengkapan Kantor	22.432.019,00	
1.05.01.2.06.0004	Penyediaan Bahan Logistik Kantor	10.925.770,00	
1.05.01.2.06.0005	Penyediaan Barang Cetakan dan Penggandaan	24.775.000,00	
1.05.01.2.06.0006	Penyediaan Bahan Bacaan dan Peraturan Perundang-undangan	42.083.000,00	
1.05.01.2.06.0008	Fasilitasi Kunjungan Tamu	26.125.000,00	
1.05.01.2.06.0009	Penyelenggaraan Rapat Koordinasi dan Konsultasi SKPD	300.804.116,00	
1.05.01.2.07	**Pengadaan Barang Milik Daerah Penunjang Urusan Pemerintah Daerah**	**87.613.290,00**	
1.05.01.2.07.0010	Pengadaan Sarana dan Prasarana Gedung Kantor atau Bangunan Lainnya	60.527.250,00	
1.05.01.2.07.0011	Pengadaan Sarana dan Prasarana Pendukung Gedung Kantor atau Bangunan Lainnya	27.086.040,00	
1.05.01.2.08	**Penyediaan Jasa Penunjang Urusan Pemerintahan Daerah**	**642.569.480,00**	

URUSAN PEMERINTAHAN DAERAH DAN PROGRAM, KEGIATAN DAN SUB KEGIATAN		PLAFON ANGGARAN SEMENTARA (Rp)	KET
1	2	3	4
1.05.01.2.08.0001	Penyediaan Jasa Surat Menyurat	5.967.480,00	
1.05.01.2.08.0002	Penyediaan Jasa Komunikasi, Sumber Daya Air dan Listrik	154.800.000,00	
1.05.01.2.08.0004	Penyediaan Jasa Pelayanan Umum Kantor	481.802.000,00	
1.05.01.2.09	**Pemeliharaan Barang Milik Daerah Penunjang Urusan Pemerintahan Daerah**	**612.654.450,00**	
1.05.01.2.09.0001	Penyediaan Jasa Pemeliharaan, Biaya Pemeliharaan, dan Pajak Kendaraan Perorangan Dinas atau Kendaraan Dinas Jabatan	41.644.000,00	
1.05.01.2.09.0002	Penyediaan Jasa Pemeliharaan, Biaya Pemeliharaan, Pajak dan Perizinan Kendaraan Dinas Operasional atau Lapangan	501.345.000,00	
1.05.01.2.09.0009	Pemeliharaan/Rehabilitasi Gedung Kantor dan Bangunan Lainnya	34.548.450,00	
1.05.01.2.09.0011	Pemeliharaan/Rehabilitasi Sarana dan Prasarana Pendukung Gedung Kantor atau Bangunan Lainnya	35.117.000,00	
1.05.0.00.0.00.02.0000	**DINAS PEMADAM KEBAKARAN DAN PENYELAMATAN**	**12.166.514.914,00**	
1.05.04	**PROGRAM PENCEGAHAN, PENANGGULANGAN, PENYELAMATAN KEBAKARAN DAN PENYELAMATAN NON KEBAKARAN**	**5.098.260.612,00**	
1.05.04.2.01	**Pencegahan, Pengendalian, Pemadaman, Penyelamatan, dan Penanganan Bahan Berbahaya dan Beracun Kebakaran dalam Daerah Kabupaten/Kota**	**4.641.329.983,00**	
1.05.04.2.01.0002	Pemadaman dan Pengendalian Kebakaran dalam Daerah Kabupaten/Kota	4.232.497.150,00	
1.05.04.2.01.0007	Pembinaan Aparatur Pemadam Kebakaran	50.075.114,00	
1.05.04.2.01.0008	Pengelolaan Sistem Komunikasi dan Informasi Kebakaran dan Penyelamatan (SKIK)	1.264.019,00	
1.05.04.2.01.0017	Pengadaan Sarana dan Prasarana Pencegahan, Penanggulangan Kebakaran dan Alat Pelindung Diri	348.743.000,00	
1.05.04.2.01.0018	Penyelenggaraan Kerja Sama dan Koordinasi antar Daerah Berbatasan, antar Lembaga, dan Kemitraan dalam Pencegahan, Penanggulangan, Penyelamatan Kebakaran dan Penyelamatan Non Kebakaran	8.750.700,00	
1.05.04.2.03	**Investigasi Kejadian Kebakaran**	**37.929.306,00**	
1.05.04.2.03.0001	Investigasi Kejadian Kebakaran, Meliputi Penelitian dan Pengujian Penyebab Kejadian Kebakaran	37.929.306,00	
1.05.04.2.04	**Pemberdayaan Masyarakat dalam Pencegahan Kebakaran**	**192.985.000,00**	
1.05.04.2.04.0001	Pemberdayaan Masyarakat dalam Pencegahan dan Penanggulangan Kebakaran Melalui Sosialisasi dan Edukasi Masyarakat	192.985.000,00	
1.05.04.2.05	**Penyelenggaraan Operasi Pencarian dan Pertolongan Terhadap Kondisi Membahayakan Manusia**	**226.016.323,00**	
1.05.04.2.05.0001	Penyelenggaraan Operasi Pencarian dan Pertolongan pada Peristiwa yang Menimpa, Membahayakan, dan/atau Mengancam Keselamatan Manusia	13.440.000,00	

URUSAN PEMERINTAHAN DAERAH DAN PROGRAM, KEGIATAN DAN SUB KEGIATAN		PLAFON ANGGARAN SEMENTARA (Rp)	KET
1	2	3	4
1.05.04.2.05.0005	Pengadaan Sarana dan Prasarana Pencarian dan Pertolongan Terhadap Kondisi Membahayakan Manusia/Penyelamatan dan Evakuasi	212.576.323,00	
1.05.01	**PROGRAM PENUNJANG URUSAN PEMERINTAHAN DAERAH KABUPATEN/KOTA**	**7.068.254.302,00**	
1.05.01.2.01	**Perencanaan, Penganggaran, dan Evaluasi Kinerja Perangkat Daerah**	**34.893.001,00**	
1.05.01.2.01.0001	Penyusunan Dokumen Perencanaan Perangkat Daerah	9.561.228,00	
1.05.01.2.01.0002	Koordinasi dan Penyusunan Dokumen RKA-SKPD	2.109.076,00	
1.05.01.2.01.0003	Koordinasi dan Penyusunan Dokumen Perubahan RKA-SKPD	2.309.076,00	
1.05.01.2.01.0004	Koordinasi dan Penyusunan DPA-SKPD	4.244.860,00	
1.05.01.2.01.0005	Koordinasi dan Penyusunan Perubahan DPA- SKPD	2.109.076,00	
1.05.01.2.01.0006	Koordinasi dan Penyusunan Laporan Capaian Kinerja dan Ikhtisar Realisasi Kinerja SKPD	3.734.849,00	
1.05.01.2.01.0007	Evaluasi Kinerja Perangkat Daerah	10.824.836,00	
1.05.01.2.02	**Administrasi Keuangan Perangkat Daerah**	**5.770.273.324,00**	
1.05.01.2.02.0001	Penyediaan Gaji dan Tunjangan ASN	5.765.775.039,00	
1.05.01.2.02.0005	Koordinasi dan Penyusunan Laporan Keuangan Akhir Tahun SKPD	2.472.682,00	
1.05.01.2.02.0007	Koordinasi dan Penyusunan Laporan Keuangan Bulanan/ Triwulanan/ Semesteran SKPD	2.025.603,00	
1.05.01.2.06	**Administrasi Umum Perangkat Daerah**	**157.864.089,00**	
1.05.01.2.06.0001	Penyediaan Komponen Instalasi Listrik/Penerangan Bangunan Kantor	6.367.157,00	
1.05.01.2.06.0002	Penyediaan Peralatan dan Perlengkapan Kantor	36.988.992,00	
1.05.01.2.06.0003	Penyediaan Peralatan Rumah Tangga	2.291.222,00	
1.05.01.2.06.0004	Penyediaan Bahan Logistik Kantor	1.921.458,00	
1.05.01.2.06.0005	Penyediaan Barang Cetakan dan Penggandaan	23.714.140,00	
1.05.01.2.06.0006	Penyediaan Bahan Bacaan dan Peraturan Perundang-undangan	32.868.000,00	
1.05.01.2.06.0008	Fasilitasi Kunjungan Tamu	6.050.000,00	

URUSAN PEMERINTAHAN DAERAH DAN PROGRAM, KEGIATAN DAN SUB KEGIATAN		PLAFON ANGGARAN SEMENTARA (Rp)	KET
1	2	3	4
1.05.01.2.06.0009	Penyelenggaraan Rapat Koordinasi dan Konsultasi SKPD	47.663.120,00	
1.05.01.2.07	**Pengadaan Barang Milik Daerah Penunjang Urusan Pemerintah Daerah**	**26.261.997,00**	
1.05.01.2.07.0011	Pengadaan Sarana dan Prasarana Pendukung Gedung Kantor atau Bangunan Lainnya	26.261.997,00	
1.05.01.2.08	**Penyediaan Jasa Penunjang Urusan Pemerintahan Daerah**	**486.444.523,00**	
1.05.01.2.08.0002	Penyediaan Jasa Komunikasi, Sumber Daya Air dan Listrik	137.928.000,00	
1.05.01.2.08.0004	Penyediaan Jasa Pelayanan Umum Kantor	348.516.523,00	
1.05.01.2.09	**Pemeliharaan Barang Milik Daerah Penunjang Urusan Pemerintahan Daerah**	**592.517.368,00**	
1.05.01.2.09.0001	Penyediaan Jasa Pemeliharaan, Biaya Pemeliharaan, dan Pajak Kendaraan Perorangan Dinas atau Kendaraan Dinas Jabatan	208.531.000,00	
1.05.01.2.09.0002	Penyediaan Jasa Pemeliharaan, Biaya Pemeliharaan, Pajak dan Perizinan Kendaraan Dinas Operasional atau Lapangan	381.338.368,00	
1.05.01.2.09.0010	Pemeliharaan/Rehabilitasi Sarana dan Prasarana Gedung Kantor atau Bangunan Lainnya	2.648.000,00	
1.05.0.00.0.00.03.0000	**BADAN PENANGGULANGAN BENCANA DAERAH**	**7.045.738.743,00**	
1.05.03	**PROGRAM PENANGGULANGAN BENCANA**	**1.915.308.506,00**	
1.05.03.2.01	**Pelayanan Informasi Rawan Bencana Kabupaten/Kota**	**74.998.289,00**	
1.05.03.2.01.0007	Sosialisasi, Komunikasi, Informasi dan Edukasi (KIE) Rawan Bencana Kabupaten/Kota (Per Jenis Ancaman Bencana)	49.998.397,00	
1.05.03.2.01.0008	Penyusunan Kajian Risiko Bencana Kabupaten/Kota	24.999.892,00	
1.05.03.2.02	**Pelayanan Pencegahan dan Kesiapsiagaan Terhadap Bencana**	**1.634.839.949,00**	
1.05.03.2.02.0015	Penyediaan Peralatan Perlindungan dan Kesiapsiagaan Terhadap Bencana kabupaten/kota	99.999.903,00	
1.05.03.2.02.0020	Penguatan Kapasitas Kawasan untuk Pencegahan dan Kesiapsiagaan Bencana	99.999.947,00	
1.05.03.2.02.0021	Pengembangan Kapasitas Tim Reaksi Cepat (TRC) Bencana Kabupaten/Kota	106.545.603,00	
1.05.03.2.02.0023	Penyusunan Rencana Penanggulangan Kedaruratan Bencana	149.974.261,00	
1.05.03.2.02.0026	Pengendalian Operasi dan Penyediaan Sarana Prasarana Kesiapsiagaan Terhadap Bencana Kabupaten/Kota	1.048.320.444,00	
1.05.03.2.02.0028	Pelatihan Pencegahan dan Mitigasi Bencana Kabupaten/Kota	129.999.791,00	
1.05.03.2.03	**Pelayanan Penyelamatan dan Evakuasi Korban Bencana**	**103.192.500,00**	

URUSAN PEMERINTAHAN DAERAH DAN PROGRAM, KEGIATAN DAN SUB KEGIATAN		PLAFON ANGGARAN SEMENTARA (Rp)	KET
1	2	3	4
1.05.03.2.03.0009	Penyediaan Logistik Penyelamatan dan Evakuasi Korban Bencana Kabupaten/Kota	103.192.500,00	
1.05.03.2.04	**Penataan Sistem Dasar Penanggulangan Bencana**	**102.277.768,00**	
1.05.03.2.04.0001	Penyusunan Regulasi Penanggulangan Bencana Kabupaten/Kota	50.013.848,00	
1.05.03.2.04.0005	Pembinaan dan Pengawasan Penyelenggaraan Penanggulangan Bencana	52.263.920,00	
1.05.01	**PROGRAM PENUNJANG URUSAN PEMERINTAHAN DAERAH KABUPATEN/KOTA**	**5.130.430.237,00**	
1.05.01.2.01	**Perencanaan, Penganggaran, dan Evaluasi Kinerja Perangkat Daerah**	**72.422.528,00**	
1.05.01.2.01.0001	Penyusunan Dokumen Perencanaan Perangkat Daerah	37.312.000,00	
1.05.01.2.01.0004	Koordinasi dan Penyusunan DPA-SKPD	4.572.950,00	
1.05.01.2.01.0006	Koordinasi dan Penyusunan Laporan Capaian Kinerja dan Ikhtisar Realisasi Kinerja SKPD	25.537.578,00	
1.05.01.2.01.0007	Evaluasi Kinerja Perangkat Daerah	5.000.000,00	
1.05.01.2.02	**Administrasi Keuangan Perangkat Daerah**	**3.110.324.607,00**	
1.05.01.2.02.0001	Penyediaan Gaji dan Tunjangan ASN	3.110.324.607,00	
1.05.01.2.05	**Administrasi Kepegawaian Perangkat Daerah**	**98.877.226,00**	
1.05.01.2.05.0002	Pengadaan Pakaian Dinas beserta Atribut Kelengkapannya	98.877.226,00	
1.05.01.2.06	**Administrasi Umum Perangkat Daerah**	**412.996.298,00**	
1.05.01.2.06.0001	Penyediaan Komponen Instalasi Listrik/Penerangan Bangunan Kantor	4.634.142,00	
1.05.01.2.06.0002	Penyediaan Peralatan dan Perlengkapan Kantor	30.468.037,00	
1.05.01.2.06.0003	Penyediaan Peralatan Rumah Tangga	3.125.050,00	
1.05.01.2.06.0004	Penyediaan Bahan Logistik Kantor	7.357.539,00	
1.05.01.2.06.0005	Penyediaan Barang Cetakan dan Penggandaan	16.948.010,00	
1.05.01.2.06.0006	Penyediaan Bahan Bacaan dan Peraturan Perundang-undangan	34.500.000,00	
1.05.01.2.06.0008	Fasilitasi Kunjungan Tamu	9.150.000,00	

URUSAN PEMERINTAHAN DAERAH DAN PROGRAM, KEGIATAN DAN SUB KEGIATAN		PLAFON ANGGARAN SEMENTARA (Rp)	KET
1	2	3	4
1.05.01.2.06.0009	Penyelenggaraan Rapat Koordinasi dan Konsultasi SKPD	306.813.520,00	
1.05.01.2.07	**Pengadaan Barang Milik Daerah Penunjang Urusan Pemerintah Daerah**	**347.700.802,00**	
1.05.01.2.07.0010	Pengadaan Sarana dan Prasarana Gedung Kantor atau Bangunan Lainnya	197.466.200,00	
1.05.01.2.07.0011	Pengadaan Sarana dan Prasarana Pendukung Gedung Kantor atau Bangunan Lainnya	150.234.602,00	
1.05.01.2.08	**Penyediaan Jasa Penunjang Urusan Pemerintahan Daerah**	**535.434.476,00**	
1.05.01.2.08.0002	Penyediaan Jasa Komunikasi, Sumber Daya Air dan Listrik	124.347.000,00	
1.05.01.2.08.0004	Penyediaan Jasa Pelayanan Umum Kantor	411.087.476,00	
1.05.01.2.09	**Pemeliharaan Barang Milik Daerah Penunjang Urusan Pemerintahan Daerah**	**552.674.300,00**	
1.05.01.2.09.0002	Penyediaan Jasa Pemeliharaan, Biaya Pemeliharaan, Pajak dan Perizinan Kendaraan Dinas Operasional atau Lapangan	309.437.000,00	
1.05.01.2.09.0009	Pemeliharaan/Rehabilitasi Gedung Kantor dan Bangunan Lainnya	209.388.300,00	
1.05.01.2.09.0010	Pemeliharaan/Rehabilitasi Sarana dan Prasarana Gedung Kantor atau Bangunan Lainnya	23.465.000,00	
1.05.01.2.09.0011	Pemeliharaan/Rehabilitasi Sarana dan Prasarana Pendukung Gedung Kantor atau Bangunan Lainnya	10.384.000,00	
1.06	**URUSAN PEMERINTAHAN BIDANG SOSIAL**	**11.122.283.359,00**	
1.06.0.00.0.00.01.0000	**DINAS SOSIAL**	**11.122.283.359,00**	
1.06.02	**PROGRAM PEMBERDAYAAN SOSIAL**	**372.999.522,00**	
1.06.02.2.02	**Pengumpulan Sumbangan dalam Daerah Kabupaten/Kota**	**22.999.757,00**	
1.06.02.2.02.0001	Koordinasi dan Sinkronisasi Penerbitan Izin Undian Gratis Berhadiah dan Pengumpulan Uang atau Barang	22.999.757,00	
1.06.02.2.03	**Pengembangan Potensi Sumber Kesejahteraan Sosial Daerah Kabupaten/Kota**	**349.999.765,00**	
1.06.02.2.03.0001	Peningkatan Kemampuan Potensi Pekerja Sosial Masyarakat Kewenangan Kabupaten/Kota	349.999.765,00	
1.06.04	**PROGRAM REHABILITASI SOSIAL**	**722.685.709,00**	
1.06.04.2.01	**Rehabilitasi Sosial Dasar Penyandang Disabilitas Terlantar, Anak Terlantar, Lanjut Usia Terlantar, serta Gelandangan Pengemis di Luar Panti Sosial**	**407.686.525,00**	
1.06.04.2.01.0001	Penyediaan Permakanan	140.855.058,00	
1.06.04.2.01.0002	Penyediaan Sandang	19.999.726,00	

URUSAN PEMERINTAHAN DAERAH DAN PROGRAM, KEGIATAN DAN SUB KEGIATAN		PLAFON ANGGARAN SEMENTARA (Rp)	KET
1	2	3	4
1.06.04.2.01.0003	Penyediaan Alat Bantu	82.687.323,00	
1.06.04.2.01.0004	Pemberian Pelayanan Reunifikasi Keluarga	24.999.800,00	
1.06.04.2.01.0005	Pemberian Bimbingan Fisik, Mental, Spiritual, dan Sosial	79.144.750,00	
1.06.04.2.01.0006	Pemberian Bimbingan Sosial kepada Keluarga Penyandang Disabilitas Terlantar, Anak Terlantar, Lanjut Usia Terlantar, serta Gelandangan Pengemis dan Masyarakat	24.999.980,00	
1.06.04.2.01.0007	Fasilitasi Pembuatan Nomor Induk Kependudukan, Akta Kelahiran, Surat Nikah, dan Kartu Identitas Anak	9.999.970,00	
1.06.04.2.01.0011	Pemberian Pelayanan Penelusuran Keluarga	24.999.918,00	
1.06.04.2.02	**Rehabilitasi Sosial Penyandang Masalah Kesejahteraan Sosial (PMKS) Lainnya Bukan Korban HIV/AIDS dan NAPZA di Luar Panti Sosial**	**314.999.184,00**	
1.06.04.2.02.0002	Pemberian Layanan Kedaruratan	44.999.783,00	
1.06.04.2.02.0003	Penyediaan Permakanan	129.999.961,00	
1.06.04.2.02.0005	Penyediaan Alat Bantu	29.999.735,00	
1.06.04.2.02.0007	Pemberian Bimbingan Fisik, Mental, Spiritual, dan Sosial	60.000.000,00	
1.06.04.2.02.0008	Pemberian Bimbingan Sosial kepada Keluarga Penyandang Masalah Kesejahteraan Sosial (PMKS) Lainnya Bukan Korban HIV/AIDS dan NAPZA	9.999.950,00	
1.06.04.2.02.0011	Pemberian Pelayanan Penelusuran Keluarga	9.999.940,00	
1.06.04.2.02.0012	Pemberian Pelayanan Reunifikasi Keluarga	9.999.940,00	
1.06.04.2.02.0013	Pemberian Layanan Rujukan	19.999.875,00	
1.06.05	**PROGRAM PERLINDUNGAN DAN JAMINAN SOSIAL**	**773.173.950,00**	
1.06.05.2.01	**Pemeliharaan Anak-Anak Terlantar**	**333.186.745,00**	
1.06.05.2.01.0001	Penjangkauan Anak-Anak Terlantar	333.186.745,00	
1.06.05.2.02	**Pengelolaan Data Fakir Miskin Cakupan Daerah Kabupaten/Kota**	**439.987.205,00**	
1.06.05.2.02.0002	Pengelolaan Data Fakir Miskin Cakupan Daerah Kabupaten/Kota	199.999.853,00	
1.06.05.2.02.0003	Fasilitasi Bantuan Sosial Kesejahteraan Keluarga	214.998.708,00	
1.06.05.2.02.0004	Fasilitasi Bantuan Pengembangan Ekonomi Masyarakat	24.988.644,00	

URUSAN PEMERINTAHAN DAERAH DAN PROGRAM, KEGIATAN DAN SUB KEGIATAN		PLAFON ANGGARAN SEMENTARA (Rp)	KET
1	2	3	4
1.06.06	**PROGRAM PENANGANAN BENCANA**	**272.199.743,00**	
1.06.06.2.01	**Perlindungan Sosial Korban Bencana Alam dan Sosial Kabupaten/Kota**	**195.157.543,00**	
1.06.06.2.01.0001	Penyediaan Makanan	152.651.960,00	
1.06.06.2.01.0002	Penyediaan Sandang	24.999.745,00	
1.06.06.2.01.0003	Penyediaan Tempat Penampungan Pengungsi	10.192.838,00	
1.06.06.2.01.0005	Pelayanan Dukungan Psikososial	7.313.000,00	
1.06.06.2.02	**Penyelenggaraan Pemberdayaan Masyarakat Terhadap Kesiapsiagaan Bencana Kabupaten/Kota**	**77.042.200,00**	
1.06.06.2.02.0002	Koordinasi, Sosialisasi dan Pelaksanaan Taruna Siaga Bencana	77.042.200,00	
1.06.07	**PROGRAM PENGELOLAAN TAMAN MAKAM PAHLAWAN**	**87.999.785,00**	
1.06.07.2.01	**Pemeliharaan Taman Makam Pahlawan Nasional Kabupaten/Kota**	**87.999.785,00**	
1.06.07.2.01.0001	Rehabilitasi Sarana dan Prasarana Taman Makam Pahlawan Nasional Kabupaten/Kota	44.999.960,00	
1.06.07.2.01.0002	Pemeliharaan Taman Makam Pahlawan Nasional Kabupaten/Kota	19.999.910,00	
1.06.07.2.01.0003	Pengamanan Taman Makam Pahlawan Nasional Kabupaten/Kota	22.999.915,00	
1.06.01	**PROGRAM PENUNJANG URUSAN PEMERINTAHAN DAERAH KABUPATEN/KOTA**	**8.893.224.650,00**	
1.06.01.2.01	**Perencanaan, Penganggaran, dan Evaluasi Kinerja Perangkat Daerah**	**165.321.600,00**	
1.06.01.2.01.0001	Penyusunan Dokumen Perencanaan Perangkat Daerah	50.993.200,00	
1.06.01.2.01.0002	Koordinasi dan Penyusunan Dokumen RKA-SKPD	11.642.150,00	
1.06.01.2.01.0003	Koordinasi dan Penyusunan Dokumen Perubahan RKA-SKPD	11.642.250,00	
1.06.01.2.01.0004	Koordinasi dan Penyusunan DPA-SKPD	11.642.150,00	
1.06.01.2.01.0005	Koordinasi dan Penyusunan Perubahan DPA- SKPD	11.642.250,00	
1.06.01.2.01.0006	Koordinasi dan Penyusunan Laporan Capaian Kinerja dan Ikhtisar Realisasi Kinerja SKPD	10.604.800,00	
1.06.01.2.01.0007	Evaluasi Kinerja Perangkat Daerah	57.154.800,00	
1.06.01.2.02	**Administrasi Keuangan Perangkat Daerah**	**6.613.229.726,00**	

URUSAN PEMERINTAHAN DAERAH DAN PROGRAM, KEGIATAN DAN SUB KEGIATAN		PLAFON ANGGARAN SEMENTARA (Rp)	KET
1	2	3	4
1.06.01.2.02.0001	Penyediaan Gaji dan Tunjangan ASN	6.569.931.262,00	
1.06.01.2.02.0003	Pelaksanaan Penatausahaan dan Pengujian/Verifikasi Keuangan SKPD	10.388.789,00	
1.06.01.2.02.0005	Koordinasi dan Penyusunan Laporan Keuangan Akhir Tahun SKPD	9.699.750,00	
1.06.01.2.02.0006	Pengelolaan dan Penyiapan Bahan Tanggapan Pemeriksaan	10.802.950,00	
1.06.01.2.02.0007	Koordinasi dan Penyusunan Laporan Keuangan Bulanan/ Triwulanan/ Semesteran SKPD	12.406.975,00	
1.06.01.2.03	**Administrasi Barang Milik Daerah pada Perangkat Daerah**	**40.829.000,00**	
1.06.01.2.03.0002	Pengamanan Barang Milik Daerah SKPD	40.829.000,00	
1.06.01.2.05	**Administrasi Kepegawaian Perangkat Daerah**	**72.670.377,00**	
1.06.01.2.05.0002	Pengadaan Pakaian Dinas beserta Atribut Kelengkapannya	47.670.377,00	
1.06.01.2.05.0011	Bimbingan Teknis Implementasi Peraturan Perundang-Undangan	25.000.000,00	
1.06.01.2.06	**Administrasi Umum Perangkat Daerah**	**572.162.926,00**	
1.06.01.2.06.0002	Penyediaan Peralatan dan Perlengkapan Kantor	33.954.972,00	
1.06.01.2.06.0003	Penyediaan Peralatan Rumah Tangga	8.108.552,00	
1.06.01.2.06.0004	Penyediaan Bahan Logistik Kantor	4.158.609,00	
1.06.01.2.06.0005	Penyediaan Barang Cetakan dan Penggandaan	35.625.560,00	
1.06.01.2.06.0006	Penyediaan Bahan Bacaan dan Peraturan Perundang-undangan	99.622.000,00	
1.06.01.2.06.0009	Penyelenggaraan Rapat Koordinasi dan Konsultasi SKPD	390.693.233,00	
1.06.01.2.07	**Pengadaan Barang Milik Daerah Penunjang Urusan Pemerintah Daerah**	**108.160.004,00**	
1.06.01.2.07.0010	Pengadaan Sarana dan Prasarana Gedung Kantor atau Bangunan Lainnya	78.847.162,00	
1.06.01.2.07.0011	Pengadaan Sarana dan Prasarana Pendukung Gedung Kantor atau Bangunan Lainnya	29.312.842,00	
1.06.01.2.08	**Penyediaan Jasa Penunjang Urusan Pemerintahan Daerah**	**694.142.316,00**	
1.06.01.2.08.0001	Penyediaan Jasa Surat Menyurat	3.996.000,00	

URUSAN PEMERINTAHAN DAERAH DAN PROGRAM, KEGIATAN DAN SUB KEGIATAN		PLAFON ANGGARAN SEMENTARA (Rp)	KET
1	2	3	4
1.06.01.2.08.0002	Penyediaan Jasa Komunikasi, Sumber Daya Air dan Listrik	232.997.000,00	
1.06.01.2.08.0004	Penyediaan Jasa Pelayanan Umum Kantor	457.149.316,00	
1.06.01.2.09	**Pemeliharaan Barang Milik Daerah Penunjang Urusan Pemerintahan Daerah**	**626.708.701,00**	
1.06.01.2.09.0001	Penyediaan Jasa Pemeliharaan, Biaya Pemeliharaan, dan Pajak Kendaraan Perorangan Dinas atau Kendaraan Dinas Jabatan	269.940.869,00	
1.06.01.2.09.0002	Penyediaan Jasa Pemeliharaan, Biaya Pemeliharaan, Pajak dan Perizinan Kendaraan Dinas Operasional atau Lapangan	94.407.507,00	
1.06.01.2.09.0009	Pemeliharaan/Rehabilitasi Gedung Kantor dan Bangunan Lainnya	207.058.432,00	
1.06.01.2.09.0010	Pemeliharaan/Rehabilitasi Sarana dan Prasarana Gedung Kantor atau Bangunan Lainnya	33.937.000,00	
1.06.01.2.09.0011	Pemeliharaan/Rehabilitasi Sarana dan Prasarana Pendukung Gedung Kantor atau Bangunan Lainnya	21.364.893,00	
2	**URUSAN PEMERINTAHAN WAJIB YANG TIDAK BERKAITAN DENGAN PELAYANAN DASAR**		
2.07	**URUSAN PEMERINTAHAN BIDANG TENAGA KERJA**	**11.528.494.696,00**	
2.07.0.00.0.00.01.0000	**DINAS TENAGA KERJA**	**11.528.494.696,00**	
2.07.02	**PROGRAM PERENCANAAN TENAGA KERJA**	**109.999.715,00**	
2.07.02.2.01	**Penyusunan Rencana Tenaga Kerja (RTK)**	**109.999.715,00**	
2.07.02.2.01.0001	Penyusunan Rencana Tenaga Kerja Makro	49.999.890,00	
2.07.02.2.01.0003	Fasilitasi Penyusunan Rencana Tenaga Kerja Mikro	59.999.825,00	
2.07.03	**PROGRAM PELATIHAN KERJA DAN PRODUKTIVITAS TENAGA KERJA**	**3.051.456.287,00**	
2.07.03.2.01	**Pelaksanaan Pelatihan berdasarkan Unit Kompetensi**	**2.406.132.789,00**	
2.07.03.2.01.0001	Proses Pelaksanaan Pendidikan dan Pelatihan Keterampilan bagi Pencari Kerja berdasarkan Klaster Kompetensi	2.036.149.128,00	
2.07.03.2.01.0003	Pengadaan Sarana Pelatihan Kerja Kabupaten/Kota	369.983.661,00	
2.07.03.2.02	**Pembinaan Lembaga Pelatihan Kerja Swasta**	**440.323.814,00**	
2.07.03.2.02.0001	Pembinaan Lembaga Pelatihan Kerja Swasta	440.323.814,00	
2.07.03.2.04	**Konsultansi Produktivitas pada Perusahaan Kecil**	**49.999.934,00**	
2.07.03.2.04.0001	Pelaksanaan Konsultasi Produktivitas kepada Perusahaan Kecil	49.999.934,00	

URUSAN PEMERINTAHAN DAERAH DAN PROGRAM, KEGIATAN DAN SUB KEGIATAN		PLAFON ANGGARAN SEMENTARA (Rp)	KET
1	2	3	4
2.07.03.2.05	**Pengukuran Produktivitas Tingkat Daerah Kabupaten/Kota**	**154.999.750,00**	
2.07.03.2.05.0001	Pengukuran Kompetensi dan Produktivitas Tenaga Kerja	154.999.750,00	
2.07.04	**PROGRAM PENEMPATAN TENAGA KERJA**	**539.748.835,00**	
2.07.04.2.01	**Pelayanan antar Kerja di Daerah Kabupaten/Kota**	**260.499.570,00**	
2.07.04.2.01.0001	Penyediaan Sumber Daya Pelayanan antar Kerja	26.250.000,00	
2.07.04.2.01.0002	Pelayanan antar Kerja	28.999.955,00	
2.07.04.2.01.0003	Penyuluhan dan Bimbingan Jabatan bagi Pencari Kerja	149.999.838,00	
2.07.04.2.01.0004	Penyelenggaraan Unit Layanan Disabilitas Ketenagakerjaan	26.249.852,00	
2.07.04.2.01.0005	Perluasan Kesempatan Kerja	28.999.925,00	
2.07.04.2.02	**Penerbitan Izin Lembaga Penempatan Tenaga Kerja Swasta (LPTKS) dalam 1 (Satu) Daerah Kabupaten/Kota**	**2.999.808,00**	
2.07.04.2.02.0002	Pengawasan dan Pengendalian LPTKS	2.999.808,00	
2.07.04.2.03	**Pengelolaan Informasi Pasar Kerja**	**149.999.758,00**	
2.07.04.2.03.0003	Job Fair/Bursa Kerja	149.999.758,00	
2.07.04.2.04	**Pelindungan PMI (Pra dan Purna Penempatan) di Daerah Kabupaten/Kota**	**126.249.699,00**	
2.07.04.2.04.0001	Peningkatan Pelindungan dan Kompetensi Calon Pekerja Migran Indonesia (PMI)/Pekerja Migran Indonesia (PMI)	26.249.966,00	
2.07.04.2.04.0003	Pemberdayaan Pekerja Migran Indonesia Purna Penempatan	99.999.733,00	
2.07.05	**PROGRAM HUBUNGAN INDUSTRIAL**	**454.678.888,00**	
2.07.05.2.01	**Pengesahan Peraturan Perusahaan dan Pendaftaran Perjanjian Kerja Bersama untuk Perusahaan yang Hanya Beroperasi dalam 1 (Satu) Daerah Kabupaten/Kota**	**94.999.570,00**	
2.07.05.2.01.0001	Pengesahan Peraturan Perusahaan bagi Perusahaan	14.999.962,00	
2.07.05.2.01.0002	Pendaftaran Perjanjian Kerja Sama bagi Perusahaan	9.999.788,00	
2.07.05.2.01.0003	Penyelenggaraan Pendataan dan Informasi Sarana Hubungan Industrial dan Jaminan Sosial Tenaga Kerja serta Pengupahan	69.999.820,00	
2.07.05.2.02	**Pencegahan dan Penyelesaian Perselisihan Hubungan Industrial, Mogok Kerja dan Penutupan Perusahaan di Daerah Kabupaten/Kota**	**359.679.318,00**	

URUSAN PEMERINTAHAN DAERAH DAN PROGRAM, KEGIATAN DAN SUB KEGIATAN		PLAFON ANGGARAN SEMENTARA (Rp)	KET
1	2	3	4
2.07.05.2.02.0001	Pencegahan Perselisihan Hubungan Industrial, Mogok Kerja, dan Penutupan Perusahaan yang Berakibat/Berdampak pada Kepentingan di 1 (Satu) Daerah Kabupaten/Kota	49.999.970,00	
2.07.05.2.02.0002	Penyelesaian Perselisihan Hubungan Industrial, Mogok Kerja, dan Penutupan Perusahaan yang Berakibat/Berdampak pada Kepentingan di 1 (satu) Daerah Kabupaten/Kota	19.999.850,00	
2.07.05.2.02.0003	Penyelenggaraan Verifikasi dan Rekapitulasi Keanggotaan pada Organisasi Pengusaha, Federasi dan Konfederasi Serikat Pekerja/Serikat Buruh serta Non Afiliasi	24.999.800,00	
2.07.05.2.02.0004	Pelaksanaan Operasional Lembaga Kerja Sama Tripartit Daerah Kabupaten/Kota	214.679.928,00	
2.07.05.2.02.0005	Pengembangan Pelaksanaan Jaminan Sosial Tenaga Kerja dan Fasilitas Kesejahteraan Pekerja	49.999.770,00	
2.07.01	**PROGRAM PENUNJANG URUSAN PEMERINTAHAN DAERAH KABUPATEN/KOTA**	**7.372.610.971,00**	
2.07.01.2.01	**Perencanaan, Penganggaran, dan Evaluasi Kinerja Perangkat Daerah**	**136.386.144,00**	
2.07.01.2.01.0001	Penyusunan Dokumen Perencanaan Perangkat Daerah	19.999.800,00	
2.07.01.2.01.0002	Koordinasi dan Penyusunan Dokumen RKA-SKPD	2.139.936,00	
2.07.01.2.01.0003	Koordinasi dan Penyusunan Dokumen Perubahan RKA-SKPD	2.139.936,00	
2.07.01.2.01.0004	Koordinasi dan Penyusunan DPA-SKPD	2.139.936,00	
2.07.01.2.01.0005	Koordinasi dan Penyusunan Perubahan DPA- SKPD	2.966.636,00	
2.07.01.2.01.0006	Koordinasi dan Penyusunan Laporan Capaian Kinerja dan Ikhtisar Realisasi Kinerja SKPD	34.999.900,00	
2.07.01.2.01.0007	Evaluasi Kinerja Perangkat Daerah	72.000.000,00	
2.07.01.2.02	**Administrasi Keuangan Perangkat Daerah**	**5.014.476.208,00**	
2.07.01.2.02.0001	Penyediaan Gaji dan Tunjangan ASN	4.964.845.983,00	
2.07.01.2.02.0005	Koordinasi dan Penyusunan Laporan Keuangan Akhir Tahun SKPD	4.630.375,00	
2.07.01.2.02.0007	Koordinasi dan Penyusunan Laporan Keuangan Bulanan/ Triwulanan/ Semesteran SKPD	44.999.850,00	
2.07.01.2.03	**Administrasi Barang Milik Daerah pada Perangkat Daerah**	**27.215.000,00**	
2.07.01.2.03.0002	Pengamanan Barang Milik Daerah SKPD	27.215.000,00	
2.07.01.2.05	**Administrasi Kepegawaian Perangkat Daerah**	**104.185.553,00**	
2.07.01.2.05.0001	Peningkatan Sarana dan Prasarana Disiplin Pegawai	9.993.000,00	

URUSAN PEMERINTAHAN DAERAH DAN PROGRAM, KEGIATAN DAN SUB KEGIATAN		PLAFON ANGGARAN SEMENTARA (Rp)	KET
1	2	3	4
2.07.01.2.05.0002	Pengadaan Pakaian Dinas beserta Atribut Kelengkapannya	72.142.633,00	
2.07.01.2.05.0010	Sosialisasi Peraturan Perundang-Undangan	22.049.920,00	
2.07.01.2.06	**Administrasi Umum Perangkat Daerah**	**495.923.382,00**	
2.07.01.2.06.0001	Penyediaan Komponen Instalasi Listrik/Penerangan Bangunan Kantor	15.720.895,00	
2.07.01.2.06.0002	Penyediaan Peralatan dan Perlengkapan Kantor	48.283.861,00	
2.07.01.2.06.0003	Penyediaan Peralatan Rumah Tangga	10.512.108,00	
2.07.01.2.06.0004	Penyediaan Bahan Logistik Kantor	7.584.909,00	
2.07.01.2.06.0005	Penyediaan Barang Cetakan dan Penggandaan	8.150.816,00	
2.07.01.2.06.0006	Penyediaan Bahan Bacaan dan Peraturan Perundang-undangan	124.295.000,00	
2.07.01.2.06.0008	Fasilitasi Kunjungan Tamu	31.936.100,00	
2.07.01.2.06.0009	Penyelenggaraan Rapat Koordinasi dan Konsultasi SKPD	207.593.709,00	
2.07.01.2.06.0010	Penatausahaan Arsip Dinamis pada SKPD	41.845.984,00	
2.07.01.2.07	**Pengadaan Barang Milik Daerah Penunjang Urusan Pemerintah Daerah**	**542.361.414,00**	
2.07.01.2.07.0005	Pengadaan Mebel	64.023.490,00	
2.07.01.2.07.0006	Pengadaan Peralatan dan Mesin Lainnya	199.636.841,00	
2.07.01.2.07.0010	Pengadaan Sarana dan Prasarana Gedung Kantor atau Bangunan Lainnya	199.313.181,00	
2.07.01.2.07.0011	Pengadaan Sarana dan Prasarana Pendukung Gedung Kantor atau Bangunan Lainnya	79.387.902,00	
2.07.01.2.08	**Penyediaan Jasa Penunjang Urusan Pemerintahan Daerah**	**548.512.000,00**	
2.07.01.2.08.0001	Penyediaan Jasa Surat Menyurat	4.836.000,00	
2.07.01.2.08.0002	Penyediaan Jasa Komunikasi, Sumber Daya Air dan Listrik	111.076.000,00	
2.07.01.2.08.0004	Penyediaan Jasa Pelayanan Umum Kantor	432.600.000,00	
2.07.01.2.09	**Pemeliharaan Barang Milik Daerah Penunjang Urusan Pemerintahan Daerah**	**503.551.270,00**	

URUSAN PEMERINTAHAN DAERAH DAN PROGRAM, KEGIATAN DAN SUB KEGIATAN		PLAFON ANGGARAN SEMENTARA (Rp)	KET
1	2	3	4
2.07.01.2.09.0001	Penyediaan Jasa Pemeliharaan, Biaya Pemeliharaan, dan Pajak Kendaraan Perorangan Dinas atau Kendaraan Dinas Jabatan	45.190.460,00	
2.07.01.2.09.0002	Penyediaan Jasa Pemeliharaan, Biaya Pemeliharaan, Pajak dan Perizinan Kendaraan Dinas Operasional atau Lapangan	231.258.810,00	
2.07.01.2.09.0006	Pemeliharaan Peralatan dan Mesin Lainnya	25.419.000,00	
2.07.01.2.09.0009	Pemeliharaan/Rehabilitasi Gedung Kantor dan Bangunan Lainnya	201.683.000,00	
2.08	**URUSAN PEMERINTAHAN BIDANG PEMBERDAYAAN PEREMPUAN DAN PERLINDUNGAN ANAK**	**1.189.575.446,00**	
2.14.2.08.0.00.01.0000	**DINAS PEMBERDAYAAN PEREMPUAN, PERLINDUNGAN ANAK, PENGENDALIAN PENDUDUK DAN KELUARGA BERENCANA**	**1.189.575.446,00**	
2.08.02	**PROGRAM PENGARUSUTAMAAN GENDER DAN PEMBERDAYAAN PEREMPUAN**	**115.858.941,00**	
2.08.02.2.01	**Pelembagaan Pengarusutamaan Gender (PUG) pada Lembaga Pemerintah Kewenangan Kabupaten/Kota**	**47.662.880,00**	
2.08.02.2.01.0002	Koordinasi dan Sinkronisasi Pelaksanaan PUG Kewenangan Kabupaten/Kota	21.393.357,00	
2.08.02.2.01.0006	Advokasi Kebijakan dan Pendampingan Penyelenggaraan PUG kewenangan Kab/Kota	26.269.523,00	
2.08.02.2.02	**Pemberdayaan Perempuan Bidang Politik, Hukum, Sosial, dan Ekonomi pada Organisasi Kemasyarakatan Kewenangan Kabupaten/Kota**	**68.196.061,00**	
2.08.02.2.02.0002	Advokasi Kebijakan dan Pendampingan Peningkatan Partisipasi Perempuan dan Politik, Hukum, Sosial dan Ekonomi	68.196.061,00	
2.08.03	**PROGRAM PERLINDUNGAN PEREMPUAN**	**242.632.601,00**	
2.08.03.2.01	**Pencegahan Kekerasan Terhadap Perempuan Lingkup Daerah Kabupaten/Kota**	**51.999.926,00**	
2.08.03.2.01.0001	Koordinasi dan Sinkronisasi Pelaksanaan Kebijakan, Program dan Kegiatan Pencegahan Kekerasan Terhadap Perempuan Lingkup Daerah Kabupaten/Kota	51.999.926,00	
2.08.03.2.02	**Penyediaan Layanan Rujukan Lanjutan bagi Perempuan Korban Kekerasan yang Memerlukan Koordinasi Kewenangan Kabupaten/Kota**	**102.500.000,00**	
2.08.03.2.02.0002	Koordinasi dan Sinkronisasi Pelaksanaan Penyediaan Layanan Rujukan Lanjutan bagi Perempuan Korban Kekerasan Kewenangan Kabupaten/Kota	102.500.000,00	
2.08.03.2.03	**Penguatan dan Pengembangan Lembaga Penyedia Layanan Perlindungan Perempuan Tingkat Daerah Kabupaten/Kota**	**88.132.675,00**	
2.08.03.2.03.0004	Penguatan Jejaring antar Lembaga Penyedia Layanan Perlindungan Perempuan Kewenangan Kabupaten/Kota	88.132.675,00	
2.08.04	**PROGRAM PENINGKATAN KUALITAS KELUARGA**	**390.083.771,00**	
2.08.04.2.01	**Peningkatan Kualitas Keluarga dalam Mewujudkan Kesetaraan Gender (KG) dan Hak Anak Tingkat Daerah Kabupaten/Kota**	**340.083.904,00**	

URUSAN PEMERINTAHAN DAERAH DAN PROGRAM, KEGIATAN DAN SUB KEGIATAN		PLAFON ANGGARAN SEMENTARA (Rp)	KET
1	2	3	4
2.08.04.2.01.0001	Advokasi Kebijakan dan Pendampingan untuk Mewujudkan KG dan Perlindungan Anak Kewenangan Kabupaten/Kota	207.009.911,00	
2.08.04.2.01.0002	Pelaksanaan Komunikasi, Informasi dan Edukasi KG dan Perlindungan Anak bagi Keluarga Kewenangan Kabupaten/Kota	133.073.993,00	
2.08.04.2.02	**Penguatan dan Pengembangan Lembaga Penyedia Layanan Peningkatan Kualitas Keluarga dalam Mewujudkan KG dan Hak Anak yang Wilayah Kerjanya dalam Daerah Kabupaten/Kota**	**49.999.867,00**	
2.08.04.2.02.0002	Peningkatan Kapasitas Sumber Daya Lembaga Penyedia Layanan Peningkatan Kualitas Keluarga Tingkat Daerah Kabupaten/Kota	49.999.867,00	
2.08.05	**PROGRAM PENGELOLAAN SISTEM DATA GENDER DAN ANAK**	**54.375.919,00**	
2.08.05.2.01	**Pengumpulan, Pengolahan Analisis dan Penyajian Data Gender dan Anak Dalam Kelembagaan Data di Tingkat Daerah Kabupaten/Kota**	**54.375.919,00**	
2.08.05.2.01.0001	Penyediaan Data Gender dan Anak di Kewenangan Kabupaten/Kota	54.375.919,00	
2.08.06	**PROGRAM PEMENUHAN HAK ANAK (PHA)**	**229.195.954,00**	
2.08.06.2.01	**Pelembagaan PHA pada Lembaga Pemerintah, Nonpemerintah, dan Dunia Usaha Kewenangan Kabupaten/Kota**	**87.670.050,00**	
2.08.06.2.01.0001	Advokasi Kebijakan dan Pendampingan Pemenuhan Hak Anak pada Lembaga Pemerintah, Non Pemerintah, Media dan Dunia Usaha Kewenangan Kabupaten/Kota	87.670.050,00	
2.08.06.2.02	**Penguatan dan Pengembangan Lembaga Penyedia Layanan Peningkatan Kualitas Hidup Anak Kewenangan Kabupaten/Kota**	**141.525.904,00**	
2.08.06.2.02.0002	Koordinasi dan Sinkronisasi Pelaksanaan Pendampingan Peningkatan Kualitas Hidup Anak Tingkat Daerah Kabupaten/Kota	141.525.904,00	
2.08.07	**PROGRAM PERLINDUNGAN KHUSUS ANAK**	**157.428.260,00**	
2.08.07.2.01	**Pencegahan Kekerasan Terhadap Anak yang Melibatkan para Pihak Lingkup Daerah Kabupaten/Kota**	**75.486.860,00**	
2.08.07.2.01.0004	Advokasi dan pendampingan Perangkat Daerah dalam pelaksanaan kebijakan /program/ kegiatan pencegahan KTA	75.486.860,00	
2.08.07.2.02	**Penyediaan Layanan bagi Anak yang Memerlukan Perlindungan Khusus yang Memerlukan Koordinasi Tingkat Daerah Kabupaten/Kota**	**81.941.400,00**	
2.08.07.2.02.0005	Penyediaan Layanan Pengaduan Masyarakat bagi Anak yang Memerlukan Perlindungan Khusus Tingkat Daerah Kabupaten/Kota	81.941.400,00	
2.09	**URUSAN PEMERINTAHAN BIDANG PANGAN**	**15.378.216.450,00**	
2.09.3.25.3.27.01.0000	**DINAS KETAHANAN PANGAN, PERTANIAN DAN PERIKANAN**	**15.378.216.450,00**	
2.09.03	**PROGRAM PENINGKATAN DIVERSIFIKASI DAN KETAHANAN PANGAN MASYARAKAT**	**781.084.644,00**	
2.09.03.2.01	**Penyediaan dan Penyaluran Pangan Pokok atau Pangan Lainnya sesuai dengan Kebutuhan Daerah Kabupaten/Kota dalam rangka Stabilisasi Pasokan dan Harga Pangan**	**365.568.625,00**	

URUSAN PEMERINTAHAN DAERAH DAN PROGRAM, KEGIATAN DAN SUB KEGIATAN		PLAFON ANGGARAN SEMENTARA (Rp)	KET
1	2	3	4
2.09.03.2.01.0003	Koordinasi, Sinkronisasi dan Pelaksanaan Distribusi Pangan Pokok dan Pangan Lainnya	61.450.750,00	
2.09.03.2.01.0008	Stabilisasi Pasokan dan Harga Pangan Tingkat Produsen dan Konsumen di Kabupaten/Kota	186.382.500,00	
2.09.03.2.01.0014	Koordinasi dan Sinkronisasi Pemantauan Stok, Pasokan dan Harga Pangan Pokok Strategis	69.068.500,00	
2.09.03.2.01.0016	Penyusunan Neraca Bahan Makanan (NBM)	48.666.875,00	
2.09.03.2.02	**Pengelolaan dan Keseimbangan Cadangan Pangan Kabupaten/Kota**	**230.321.715,00**	
2.09.03.2.02.0003	Pengadaan Cadangan Pangan Pemerintah Kabupaten/Kota	204.730.000,00	
2.09.03.2.02.0006	Pengelolaan Cadangan Pangan Pemerintah Kab/Kota	25.591.715,00	
2.09.03.2.04	**Pelaksanaan Pencapaian Target Konsumsi Pangan Perkapita/Tahun sesuai dengan Angka Kecukupan Gizi**	**185.194.304,00**	
2.09.03.2.04.0001	Penyusunan dan Penetapan Target Konsumsi Pangan Per Kapita Per Tahun	79.169.385,00	
2.09.03.2.04.0002	Pemberdayaan Masyarakat dalam Penganekaragaman Konsumsi Pangan Berbasis Sumber Daya Lokal	101.289.095,00	
2.09.03.2.04.0003	Koordinasi dan Sinkronisasi Pemantauan dan Evaluasi Konsumsi per Kapita per Tahun	4.735.824,00	
2.09.04	**PROGRAM PENANGANAN KERAWANAN PANGAN**	**201.644.432,00**	
2.09.04.2.01	**Penyusunan Peta Kerentanan dan Ketahanan Pangan Kecamatan**	**45.437.182,00**	
2.09.04.2.01.0001	Penyusunan, Pemutakhiran dan Analisis Peta Ketahanan dan Kerentanan Pangan	45.437.182,00	
2.09.04.2.02	**Penanganan Kerawanan Pangan Kewenangan Kabupaten/Kota**	**156.207.250,00**	
2.09.04.2.02.0002	Pelaksanaan Pengadaan, Pengelolaan, dan Penyaluran Cadangan Pangan pada Kerawanan Pangan yang Mencakup dalam 1 (satu) Daerah Kabupaten/Kota	114.214.340,00	
2.09.04.2.02.0003	Koordinasi dan Sinkronisasi Penanganan Kerawanan Pangan dan Gizi Kabupaten/Kota	8.067.630,00	
2.09.04.2.02.0004	Pelaksanaan Intervensi Kewaspadaan Pangan dan Gizi	21.935.602,00	
2.09.04.2.02.0005	Penyusunan Peta Situasi Kewaspadaan Pangan dan Gizi Kabupaten/Kota	11.989.678,00	
2.09.05	**PROGRAM PENGAWASAN KEAMANAN PANGAN**	**150.008.911,00**	
2.09.05.2.01	**Pelaksanaan Pengawasan Keamanan Pangan Segar Daerah Kabupaten/Kota**	**150.008.911,00**	
2.09.05.2.01.0006	Rekomendasi Perizinan keamanan pangan segar asal tumbuhan	15.718.248,00	
2.09.05.2.01.0007	Penyediaan Sarana Pengujian keamanan dan mutu pangan segar asal tumbuhan Daerah Kabupaten/Kota	99.998.985,00	

URUSAN PEMERINTAHAN DAERAH DAN PROGRAM, KEGIATAN DAN SUB KEGIATAN		PLAFON ANGGARAN SEMENTARA (Rp)	KET
1	2	3	4
2.09.05.2.01.0008	Koordinasi dan sinkronisasi keamanan dan mutu pangan segar asal tumbuhan	14.999.046,00	
2.09.05.2.01.0009	Penguatan kelembagaan pengawas keamanan dan mutu pangan segar asal tumbuhan	19.292.632,00	
2.09.01	**PROGRAM PENUNJANG URUSAN PEMERINTAHAN DAERAH KABUPATEN/KOTA**	**14.245.478.463,00**	
2.09.01.2.01	**Perencanaan, Penganggaran, dan Evaluasi Kinerja Perangkat Daerah**	**78.290.968,00**	
2.09.01.2.01.0001	Penyusunan Dokumen Perencanaan Perangkat Daerah	13.407.037,00	
2.09.01.2.01.0002	Koordinasi dan Penyusunan Dokumen RKA-SKPD	4.673.555,00	
2.09.01.2.01.0003	Koordinasi dan Penyusunan Dokumen Perubahan RKA-SKPD	3.427.480,00	
2.09.01.2.01.0004	Koordinasi dan Penyusunan DPA-SKPD	4.669.155,00	
2.09.01.2.01.0005	Koordinasi dan Penyusunan Perubahan DPA- SKPD	3.427.480,00	
2.09.01.2.01.0006	Koordinasi dan Penyusunan Laporan Capaian Kinerja dan Ikhtisar Realisasi Kinerja SKPD	37.419.605,00	
2.09.01.2.01.0007	Evaluasi Kinerja Perangkat Daerah	11.266.656,00	
2.09.01.2.02	**Administrasi Keuangan Perangkat Daerah**	**11.103.524.825,00**	
2.09.01.2.02.0001	Penyediaan Gaji dan Tunjangan ASN	11.094.512.204,00	
2.09.01.2.02.0002	Penyediaan Administrasi Pelaksanaan Tugas ASN	2.367.331,00	
2.09.01.2.02.0005	Koordinasi dan Penyusunan Laporan Keuangan Akhir Tahun SKPD	3.596.630,00	
2.09.01.2.02.0006	Pengelolaan dan Penyiapan Bahan Tanggapan Pemeriksaan	1.464.480,00	
2.09.01.2.02.0007	Koordinasi dan Penyusunan Laporan Keuangan Bulanan/ Triwulanan/ Semesteran SKPD	1.584.180,00	
2.09.01.2.03	**Administrasi Barang Milik Daerah pada Perangkat Daerah**	**76.858.000,00**	
2.09.01.2.03.0002	Pengamanan Barang Milik Daerah SKPD	76.858.000,00	
2.09.01.2.05	**Administrasi Kepegawaian Perangkat Daerah**	**126.345.780,00**	
2.09.01.2.05.0002	Pengadaan Pakaian Dinas beserta Atribut Kelengkapannya	126.345.780,00	
2.09.01.2.06	**Administrasi Umum Perangkat Daerah**	**987.815.604,00**	
2.09.01.2.06.0002	Penyediaan Peralatan dan Perlengkapan Kantor	80.976.625,00	

URUSAN PEMERINTAHAN DAERAH DAN PROGRAM, KEGIATAN DAN SUB KEGIATAN		PLAFON ANGGARAN SEMENTARA (Rp)	KET
1	2	3	4
2.09.01.2.06.0004	Penyediaan Bahan Logistik Kantor	5.118.288,00	
2.09.01.2.06.0005	Penyediaan Barang Cetakan dan Penggandaan	65.499.470,00	
2.09.01.2.06.0006	Penyediaan Bahan Bacaan dan Peraturan Perundang-undangan	291.066.000,00	
2.09.01.2.06.0008	Fasilitasi Kunjungan Tamu	21.703.750,00	
2.09.01.2.06.0009	Penyelenggaraan Rapat Koordinasi dan Konsultasi SKPD	523.451.471,00	
2.09.01.2.07	**Pengadaan Barang Milik Daerah Penunjang Urusan Pemerintah Daerah**	**70.600.898,00**	
2.09.01.2.07.0010	Pengadaan Sarana dan Prasarana Gedung Kantor atau Bangunan Lainnya	56.095.305,00	
2.09.01.2.07.0011	Pengadaan Sarana dan Prasarana Pendukung Gedung Kantor atau Bangunan Lainnya	14.505.593,00	
2.09.01.2.08	**Penyediaan Jasa Penunjang Urusan Pemerintahan Daerah**	**959.031.158,00**	
2.09.01.2.08.0002	Penyediaan Jasa Komunikasi, Sumber Daya Air dan Listrik	374.000.000,00	
2.09.01.2.08.0004	Penyediaan Jasa Pelayanan Umum Kantor	585.031.158,00	
2.09.01.2.09	**Pemeliharaan Barang Milik Daerah Penunjang Urusan Pemerintahan Daerah**	**843.011.230,00**	
2.09.01.2.09.0001	Penyediaan Jasa Pemeliharaan, Biaya Pemeliharaan, dan Pajak Kendaraan Perorangan Dinas atau Kendaraan Dinas Jabatan	46.191.000,00	
2.09.01.2.09.0002	Penyediaan Jasa Pemeliharaan, Biaya Pemeliharaan, Pajak dan Perizinan Kendaraan Dinas Operasional atau Lapangan	481.530.000,00	
2.09.01.2.09.0009	Pemeliharaan/Rehabilitasi Gedung Kantor dan Bangunan Lainnya	275.021.230,00	
2.09.01.2.09.0011	Pemeliharaan/Rehabilitasi Sarana dan Prasarana Pendukung Gedung Kantor atau Bangunan Lainnya	40.269.000,00	
2.10	**URUSAN PEMERINTAHAN BIDANG PERTANAHAN**	**129.999.800,00**	
1.03.2.10.0.00.01.0000	**DINAS PEKERJAAN UMUM DAN TATA RUANG**	**129.999.800,00**	
2.10.10	**PROGRAM PENATAGUNAAN TANAH**	**129.999.800,00**	
2.10.10.2.01	**Penggunaan Tanah yang Hamparannya dalam satu Daerah Kabupaten/Kota**	**129.999.800,00**	
2.10.10.2.01.0001	Koordinasi dan Sinkronisasi Perencanaan Penggunaan Tanah	129.999.800,00	
2.11	**URUSAN PEMERINTAHAN BIDANG LINGKUNGAN HIDUP**	**42.567.577.938,00**	
2.11.0.00.0.00.01.0000	**DINAS LINGKUNGAN HIDUP**	**27.941.974.455,00**	

URUSAN PEMERINTAHAN DAERAH DAN PROGRAM, KEGIATAN DAN SUB KEGIATAN		PLAFON ANGGARAN SEMENTARA (Rp)	KET
1	2	3	4
2.11.02	**PROGRAM PERENCANAAN LINGKUNGAN HIDUP**	**398.692.671,00**	
2.11.02.2.01	**Rencana Perlindungan dan Pengelolaan Lingkungan Hidup (RPPLH) Kabupaten/Kota**	**192.499.492,00**	
2.11.02.2.01.0002	Pengendalian Pelaksanaan RPPLH Kabupaten/Kota	192.499.492,00	
2.11.02.2.02	**Penyelenggaraan Kajian Lingkungan Hidup Strategis (KLHS) Kabupaten/Kota**	**206.193.179,00**	
2.11.02.2.02.0002	Pembuatan dan Pelaksanaan KLHS RPJPD/RPJMD	206.193.179,00	
2.11.03	**PROGRAM PENGENDALIAN PENCEMARAN DAN/ATAU KERUSAKAN LINGKUNGAN HIDUP**	**398.887.701,00**	
2.11.03.2.01	**Pencegahan Pencemaran dan/atau Kerusakan Lingkungan Hidup Kabupaten/Kota**	**211.271.846,00**	
2.11.03.2.01.0001	Koordinasi, Sinkronisasi, dan Pelaksanaan Pencegahan Pencemaran Lingkungan Hidup Dilaksanakan Terhadap Media Tanah, Air, Udara, dan Laut	117.372.090,00	
2.11.03.2.01.0002	Koordinasi, Sinkronisasi dan Pelaksanaan Pengendalian Emisi Gas Rumah Kaca, Mitigasi dan Adaptasi Perubahan Iklim	81.348.995,00	
2.11.03.2.01.0011	Penyusunan dokumen status lingkungan hidup daerah	12.550.761,00	
2.11.03.2.02	**Penanggulangan Pencemaran dan/atau Kerusakan Lingkungan Hidup Kabupaten/Kota**	**108.713.804,00**	
2.11.03.2.02.0001	Pemberian Informasi Peringatan Pencemaran dan/atau Kerusakan Lingkungan Hidup pada Masyarakat	69.451.141,00	
2.11.03.2.02.0003	Penghentian Pencemaran dan/atau Kerusakan Lingkungan Hidup	39.262.663,00	
2.11.03.2.03	**Pemulihan Pencemaran dan/atau Kerusakan Lingkungan Hidup Kabupaten/Kota**	**78.902.051,00**	
2.11.03.2.03.0008	Koordinasi dan Sinkronisasi remediasi	39.842.488,00	
2.11.03.2.03.0013	Koordinasi dan Sinkronisasi rehabilitasi	39.059.563,00	
2.11.04	**PROGRAM PENGELOLAAN KEANEKARAGAMAN HAYATI (KEHATI)**	**202.300.577,00**	
2.11.04.2.01	**Pengelolaan Keanekaragaman Hayati Kabupaten/Kota**	**202.300.577,00**	
2.11.04.2.01.0007	Pengelolaan Sarana dan Prasarana Keanekaragaman Hayati	41.115.702,00	
2.11.04.2.01.0009	Pengelolaan Taman Keanekaragaman Hayati di Luar Kawasan Hutan	161.184.875,00	
2.11.05	**PROGRAM PENGENDALIAN BAHAN BERBAHAYA DAN BERACUN (B3) DAN LIMBAH BAHAN BERBAHAYA DAN BERACUN (LIMBAH B3)**	**110.068.247,00**	
2.11.05.2.01	**Penyimpanan sementara Limbah B3**	**96.196.000,00**	

URUSAN PEMERINTAHAN DAERAH DAN PROGRAM, KEGIATAN DAN SUB KEGIATAN		PLAFON ANGGARAN SEMENTARA (Rp)	KET
1	2	3	4
2.11.05.2.01.0002	Verifikasi Lapangan untuk Memastikan Pemenuhan Persyaratan Administrasi dan Teknis Penyimpanan sementara Limbah B3	96.196.000,00	
2.11.05.2.02	**Pengumpulan Limbah B3 dalam 1 (Satu) Daerah Kabupaten/Kota**	**13.872.247,00**	
2.11.05.2.02.0002	Koordinasi dan Sinkronisasi Pengelolaan Limbah B3 dengan Pemerintah Provinsi dalam rangka Pengangkutan, Pemanfaatan, Pengolahan, dan/atau Penimbunan	13.872.247,00	
2.11.06	**PROGRAM PEMBINAAN DAN PENGAWASAN TERHADAP IZIN LINGKUNGAN DAN IZIN PERLINDUNGAN DAN PENGELOLAAN LINGKUNGAN HIDUP (PPLH)**	**129.998.950,00**	
2.11.06.2.01	**Pembinaan dan Pengawasan Terhadap Usaha dan/atau Kegiatan yang Izin Lingkungan dan Izin PPLH Diterbitkan oleh Pemerintah Daerah Kabupaten/Kota**	**129.998.950,00**	
2.11.06.2.01.0001	Fasilitasi Pemenuhan Ketentuan dan Kewajiban Izin Lingkungan dan/atau Izin PPLH	60.853.475,00	
2.11.06.2.01.0009	Pengawasan Perizinan Berusaha atau Persetujuan Pemerintah terkait Persetujuan Lingkungan yang diterbitkan oleh Pemerintah Daerah Kabupaten/Kota dan Peraturan Perundang-undangan di bidang Perlindungan dan Pengelolaan Lingkungan Hidup	69.145.475,00	
2.11.08	**PROGRAM PENINGKATAN PENDIDIKAN, PELATIHAN DAN PENYULUHAN LINGKUNGAN HIDUP UNTUK MASYARAKAT**	**199.653.468,00**	
2.11.08.2.01	**Penyelenggaraan Pendidikan, Pelatihan, dan Penyuluhan Lingkungan Hidup untuk Lembaga Kemasyarakatan Tingkat Daerah Kabupaten/Kota**	**199.653.468,00**	
2.11.08.2.01.0002	Pendampingan Gerakan Peduli Lingkungan Hidup	115.633.040,00	
2.11.08.2.01.0005	Peningkatan Kapasitas dan Kompetensi Sumber Daya Manusia Bidang lingkungan hidup untuk Lembaga pendidikan formal/lembaga masyarakat/komunitas/kelompok masyarakat	84.020.428,00	
2.11.09	**PROGRAM PENGHARGAAN LINGKUNGAN HIDUP UNTUK MASYARAKAT**	**228.411.533,00**	
2.11.09.2.01	**Pemberian Penghargaan Lingkungan Hidup Tingkat Daerah Kabupaten/Kota**	**228.411.533,00**	
2.11.09.2.01.0001	Penilaian Kinerja Masyarakat/Lembaga Masyarakat/Dunia Usaha/Dunia Pendidikan/Filantropi dalam Perlindungan dan Pengelolaan Lingkungan Hidup	228.411.533,00	
2.11.10	**PROGRAM PENANGANAN PENGADUAN LINGKUNGAN HIDUP**	**84.917.922,00**	
2.11.10.2.01	**Penyelesaian Pengaduan Masyarakat di Bidang Perlindungan dan Pengelolaan Lingkungan Hidup (PPLH) Kabupaten/Kota**	**84.917.922,00**	
2.11.10.2.01.0004	Pengelolaan Pengaduan permasalahan Pencemaran dan Perusakan Lingkungan Hidup tingkat Kabupaten/Kota	73.115.961,00	
2.11.10.2.01.0006	Penerapan sanksi administrasi yang menjadi kewenangan kabupaten/kota	11.801.961,00	
2.11.11	**PROGRAM PENGELOLAAN PERSAMPAHAN**	**685.682.354,00**	
2.11.11.2.01	**Pengelolaan Sampah**	**685.682.354,00**	

URUSAN PEMERINTAHAN DAERAH DAN PROGRAM, KEGIATAN DAN SUB KEGIATAN		PLAFON ANGGARAN SEMENTARA (Rp)	KET
1	2	3	4
2.11.11.2.01.0004	Peningkatan Peran Serta Masyarakat dalam Pengelolaan Persampahan	69.999.478,00	
2.11.11.2.01.0007	Penyediaan Sarana dan Prasarana Pengelolaan Persampahan di TPA/TPST/SPA Kabupaten/Kota	78.872.343,00	
2.11.11.2.01.0008	Penyusunan Rencana, Kebijakan dan Strategi Daerah Pengelolaan Sampah kabupaten/kota	11.100.000,00	
2.11.11.2.01.0011	Pelaksanaan pemantauan, pembinaan, verifikasi dan pengawasan atas penerapan Rencana, Kebijakan dan Teknis pengelolaan Sampah kabupaten/kota	54.951.055,00	
2.11.11.2.01.0017	Penanganan sampah melalui pemilahan dan pengolahan sampah di instalasi pengolahan sampah TPS3R, PDU, TPST, TPS, SPA, PSEL/PLTSa, RDF, pusat pengomposan, biodigester, Bank Sampah dan fasilitas lainnya sesuai dengan peraturan perundangan	430.810.698,00	
2.11.11.2.01.0018	Pengurangan sampah melalui pembatasan timbulan sampah	39.948.780,00	
2.11.01	**PROGRAM PENUNJANG URUSAN PEMERINTAHAN DAERAH KABUPATEN/KOTA**	**25.503.361.032,00**	
2.11.01.2.01	**Perencanaan, Penganggaran, dan Evaluasi Kinerja Perangkat Daerah**	**111.199.857,00**	
2.11.01.2.01.0001	Penyusunan Dokumen Perencanaan Perangkat Daerah	59.171.632,00	
2.11.01.2.01.0002	Koordinasi dan Penyusunan Dokumen RKA-SKPD	2.999.640,00	
2.11.01.2.01.0003	Koordinasi dan Penyusunan Dokumen Perubahan RKA-SKPD	2.999.640,00	
2.11.01.2.01.0004	Koordinasi dan Penyusunan DPA-SKPD	2.999.640,00	
2.11.01.2.01.0005	Koordinasi dan Penyusunan Perubahan DPA- SKPD	2.849.670,00	
2.11.01.2.01.0006	Koordinasi dan Penyusunan Laporan Capaian Kinerja dan Ikhtisar Realisasi Kinerja SKPD	35.792.820,00	
2.11.01.2.01.0007	Evaluasi Kinerja Perangkat Daerah	4.386.815,00	
2.11.01.2.02	**Administrasi Keuangan Perangkat Daerah**	**21.837.731.315,00**	
2.11.01.2.02.0001	Penyediaan Gaji dan Tunjangan ASN	21.766.436.701,00	
2.11.01.2.02.0005	Koordinasi dan Penyusunan Laporan Keuangan Akhir Tahun SKPD	8.151.650,00	
2.11.01.2.02.0007	Koordinasi dan Penyusunan Laporan Keuangan Bulanan/ Triwulanan/ Semesteran SKPD	63.142.964,00	
2.11.01.2.03	**Administrasi Barang Milik Daerah pada Perangkat Daerah**	**127.397.975,00**	
2.11.01.2.03.0001	Penyusunan Perencanaan Kebutuhan Barang Milik Daerah SKPD	1.050.000,00	
2.11.01.2.03.0002	Pengamanan Barang Milik Daerah SKPD	41.201.000,00	

URUSAN PEMERINTAHAN DAERAH DAN PROGRAM, KEGIATAN DAN SUB KEGIATAN		PLAFON ANGGARAN SEMENTARA (Rp)	KET
1	2	3	4
2.11.01.2.03.0006	Penatausahaan Barang Milik Daerah pada SKPD	85.146.975,00	
2.11.01.2.05	**Administrasi Kepegawaian Perangkat Daerah**	**218.154.775,00**	
2.11.01.2.05.0002	Pengadaan Pakaian Dinas beserta Atribut Kelengkapannya	162.798.775,00	
2.11.01.2.05.0003	Pendataan dan Pengolahan Administrasi Kepegawaian	55.356.000,00	
2.11.01.2.06	**Administrasi Umum Perangkat Daerah**	**921.514.087,00**	
2.11.01.2.06.0001	Penyediaan Komponen Instalasi Listrik/Penerangan Bangunan Kantor	14.995.947,00	
2.11.01.2.06.0002	Penyediaan Peralatan dan Perlengkapan Kantor	92.148.642,00	
2.11.01.2.06.0004	Penyediaan Bahan Logistik Kantor	9.276.897,00	
2.11.01.2.06.0005	Penyediaan Barang Cetakan dan Penggandaan	53.225.649,00	
2.11.01.2.06.0006	Penyediaan Bahan Bacaan dan Peraturan Perundang-undangan	377.063.000,00	
2.11.01.2.06.0008	Fasilitasi Kunjungan Tamu	27.000.000,00	
2.11.01.2.06.0009	Penyelenggaraan Rapat Koordinasi dan Konsultasi SKPD	347.803.952,00	
2.11.01.2.07	**Pengadaan Barang Milik Daerah Penunjang Urusan Pemerintah Daerah**	**169.171.882,00**	
2.11.01.2.07.0005	Pengadaan Mebel	63.534.675,00	
2.11.01.2.07.0010	Pengadaan Sarana dan Prasarana Gedung Kantor atau Bangunan Lainnya	105.637.207,00	
2.11.01.2.08	**Penyediaan Jasa Penunjang Urusan Pemerintahan Daerah**	**1.291.940.711,00**	
2.11.01.2.08.0001	Penyediaan Jasa Surat Menyurat	15.000.000,00	
2.11.01.2.08.0002	Penyediaan Jasa Komunikasi, Sumber Daya Air dan Listrik	249.840.000,00	
2.11.01.2.08.0004	Penyediaan Jasa Pelayanan Umum Kantor	1.027.100.711,00	
2.11.01.2.09	**Pemeliharaan Barang Milik Daerah Penunjang Urusan Pemerintahan Daerah**	**826.250.430,00**	
2.11.01.2.09.0001	Penyediaan Jasa Pemeliharaan, Biaya Pemeliharaan, dan Pajak Kendaraan Perorangan Dinas atau Kendaraan Dinas Jabatan	42.808.000,00	
2.11.01.2.09.0002	Penyediaan Jasa Pemeliharaan, Biaya Pemeliharaan, Pajak dan Perizinan Kendaraan Dinas Operasional atau Lapangan	569.878.000,00	

URUSAN PEMERINTAHAN DAERAH DAN PROGRAM, KEGIATAN DAN SUB KEGIATAN		PLAFON ANGGARAN SEMENTARA (Rp)	KET
1	2	3	4
2.11.01.2.09.0009	Pemeliharaan/Rehabilitasi Gedung Kantor dan Bangunan Lainnya	150.020.430,00	
2.11.01.2.09.0010	Pemeliharaan/Rehabilitasi Sarana dan Prasarana Gedung Kantor atau Bangunan Lainnya	63.544.000,00	
2.11.0.00.0.00.01.0001	**UPT Tempat Pemrosesan Akhir**	**2.854.663.312,00**	
2.11.11	**PROGRAM PENGELOLAAN PERSAMPAHAN**	**2.854.663.312,00**	
2.11.11.2.01	**Pengelolaan Sampah**	**2.854.663.312,00**	
2.11.11.2.01.0015	Penanganan sampah melalui pengoperasian dan pemeliharaan sarana dan prasarana penanganan sampah	2.006.115.701,00	
2.11.11.2.01.0020	Penanganan sampah melalui pemrosesan akhir sampah di TPA/TPST kabupaten/kota atau TPA/TPST Regional	848.547.611,00	
2.11.0.00.0.00.01.0002	**UPT Pengelolaan Sampah**	**11.770.940.171,00**	
2.11.11.2.01.0012	Penanganan sampah melalui pengangkutan	4.269.399.185,00	
2.11.11.2.01.0015	Penanganan sampah melalui pengoperasian dan pemeliharaan sarana dan prasarana penanganan sampah	3.605.415.695,00	
2.11.11.2.01.0016	Penanganan sampah melalui pengumpulan sampah	3.896.125.291,00	
2.12	**URUSAN PEMERINTAHAN BIDANG ADMINISTRASI KEPENDUDUKAN DAN PENCATATAN SIPIL**	**9.175.322.732,00**	
2.12.0.00.0.00.01.0000	**DINAS KEPENDUDUKAN DAN PENCATATAN SIPIL**	**9.175.322.732,00**	
2.12.02	**PROGRAM PENDAFTARAN PENDUDUK**	**258.288.716,00**	
2.12.02.2.01	**Pelayanan Pendaftaran Penduduk**	**134.868.551,00**	
2.12.02.2.01.0004	Peningkatan Pelayanan Pendaftaran Penduduk	78.370.000,00	
2.12.02.2.01.0005	Pencatatan, Penatausahaan dan Penerbitan Dokumen Atas Pelaporan Peristiwa Kependudukan	56.498.551,00	
2.12.02.2.03	**Penyelenggaraan Pendaftaran Penduduk**	**123.420.165,00**	
2.12.02.2.03.0002	Pelayanan Secara Aktif Pendaftaran Peristiwa Kependudukan dan Pencatatan Peristiwa Penting Terkait Pendaftaran Penduduk	83.678.075,00	
2.12.02.2.03.0005	Sosialisasi Pendaftaran Penduduk	39.742.090,00	
2.12.03	**PROGRAM PENCATATAN SIPIL**	**142.291.700,00**	
2.12.03.2.01	**Pelayanan Pencatatan Sipil**	**71.060.000,00**	
2.12.03.2.01.0002	Peningkatan dalam Pelayanan Pencatatan Sipil	71.060.000,00	

URUSAN PEMERINTAHAN DAERAH DAN PROGRAM, KEGIATAN DAN SUB KEGIATAN		PLAFON ANGGARAN SEMENTARA (Rp)	KET
1	2	3	4
2.12.03.2.02	**Penyelenggaraan Pencatatan Sipil**	**71.231.700,00**	
2.12.03.2.02.0008	Sosialisasi Terkait Pencatatan Sipil	71.231.700,00	
2.12.04	**PROGRAM PENGELOLAAN INFORMASI ADMINISTRASI KEPENDUDUKAN**	**524.957.453,00**	
2.12.04.2.03	**Penyelenggaraan Pengelolaan Informasi Administrasi Kependudukan**	**489.984.081,00**	
2.12.04.2.03.0003	Fasilitasi Terkait Pengelolaan Informasi Administrasi Kependudukan	424.499.184,00	
2.12.04.2.03.0005	Sosialisasi Terkait Pengelolaan Informasi Administrasi Kependudukan	38.265.022,00	
2.12.04.2.03.0008	Penyajian Data Kependudukan yang Akurat dan dapat Dipertanggungjawabkan	27.219.875,00	
2.12.04.2.04	**Pembinaan dan Pengawasan Pengelolaan Informasi Administrasi Kependudukan**	**34.973.372,00**	
2.12.04.2.04.0003	Bimbingan Teknis Terkait Pengelolaan Informasi Administrasi Kependudukan dan Pendayagunaan Data Kependudukan	34.973.372,00	
2.12.01	**PROGRAM PENUNJANG URUSAN PEMERINTAHAN DAERAH KABUPATEN/KOTA**	**8.249.784.863,00**	
2.12.01.2.01	**Perencanaan, Penganggaran, dan Evaluasi Kinerja Perangkat Daerah**	**230.196.026,00**	
2.12.01.2.01.0001	Penyusunan Dokumen Perencanaan Perangkat Daerah	31.860.700,00	
2.12.01.2.01.0002	Koordinasi dan Penyusunan Dokumen RKA-SKPD	1.500.000,00	
2.12.01.2.01.0003	Koordinasi dan Penyusunan Dokumen Perubahan RKA-SKPD	1.500.000,00	
2.12.01.2.01.0004	Koordinasi dan Penyusunan DPA-SKPD	1.500.000,00	
2.12.01.2.01.0005	Koordinasi dan Penyusunan Perubahan DPA- SKPD	1.500.000,00	
2.12.01.2.01.0006	Koordinasi dan Penyusunan Laporan Capaian Kinerja dan Ikhtisar Realisasi Kinerja SKPD	172.824.816,00	
2.12.01.2.01.0007	Evaluasi Kinerja Perangkat Daerah	19.510.510,00	
2.12.01.2.02	**Administrasi Keuangan Perangkat Daerah**	**4.884.868.891,00**	
2.12.01.2.02.0001	Penyediaan Gaji dan Tunjangan ASN	4.876.721.911,00	
2.12.01.2.02.0005	Koordinasi dan Penyusunan Laporan Keuangan Akhir Tahun SKPD	4.282.980,00	
2.12.01.2.02.0007	Koordinasi dan Penyusunan Laporan Keuangan Bulanan/ Triwulanan/ Semesteran SKPD	3.864.000,00	
2.12.01.2.03	**Administrasi Barang Milik Daerah pada Perangkat Daerah**	**21.890.150,00**	

URUSAN PEMERINTAHAN DAERAH DAN PROGRAM, KEGIATAN DAN SUB KEGIATAN		PLAFON ANGGARAN SEMENTARA (Rp)	KET
1	2	3	4
2.12.01.2.03.0001	Penyusunan Perencanaan Kebutuhan Barang Milik Daerah SKPD	5.502.950,00	
2.12.01.2.03.0005	Rekonsiliasi dan Penyusunan Laporan Barang Milik Daerah pada SKPD	6.860.600,00	
2.12.01.2.03.0006	Penatausahaan Barang Milik Daerah pada SKPD	9.526.600,00	
2.12.01.2.05	**Administrasi Kepegawaian Perangkat Daerah**	**66.148.325,00**	
2.12.01.2.05.0002	Pengadaan Pakaian Dinas beserta Atribut Kelengkapannya	56.269.500,00	
2.12.01.2.05.0010	Sosialisasi Peraturan Perundang-Undangan	9.878.825,00	
2.12.01.2.06	**Administrasi Umum Perangkat Daerah**	**1.902.383.308,00**	
2.12.01.2.06.0002	Penyediaan Peralatan dan Perlengkapan Kantor	1.114.850.337,00	
2.12.01.2.06.0004	Penyediaan Bahan Logistik Kantor	3.259.212,00	
2.12.01.2.06.0005	Penyediaan Barang Cetakan dan Penggandaan	277.235.750,00	
2.12.01.2.06.0006	Penyediaan Bahan Bacaan dan Peraturan Perundang-undangan	56.427.000,00	
2.12.01.2.06.0009	Penyelenggaraan Rapat Koordinasi dan Konsultasi SKPD	389.620.699,00	
2.12.01.2.06.0010	Penatausahaan Arsip Dinamis pada SKPD	60.990.310,00	
2.12.01.2.07	**Pengadaan Barang Milik Daerah Penunjang Urusan Pemerintah Daerah**	**64.386.635,00**	
2.12.01.2.07.0011	Pengadaan Sarana dan Prasarana Pendukung Gedung Kantor atau Bangunan Lainnya	64.386.635,00	
2.12.01.2.08	**Penyediaan Jasa Penunjang Urusan Pemerintahan Daerah**	**740.969.718,00**	
2.12.01.2.08.0001	Penyediaan Jasa Surat Menyurat	9.090.000,00	
2.12.01.2.08.0002	Penyediaan Jasa Komunikasi, Sumber Daya Air dan Listrik	278.640.000,00	
2.12.01.2.08.0004	Penyediaan Jasa Pelayanan Umum Kantor	453.239.718,00	
2.12.01.2.09	**Pemeliharaan Barang Milik Daerah Penunjang Urusan Pemerintahan Daerah**	**338.941.810,00**	
2.12.01.2.09.0001	Penyediaan Jasa Pemeliharaan, Biaya Pemeliharaan, dan Pajak Kendaraan Perorangan Dinas atau Kendaraan Dinas Jabatan	45.186.000,00	
2.12.01.2.09.0002	Penyediaan Jasa Pemeliharaan, Biaya Pemeliharaan, Pajak dan Perizinan Kendaraan Dinas Operasional atau Lapangan	218.947.000,00	
2.12.01.2.09.0009	Pemeliharaan/Rehabilitasi Gedung Kantor dan Bangunan Lainnya	10.809.850,00	

URUSAN PEMERINTAHAN DAERAH DAN PROGRAM, KEGIATAN DAN SUB KEGIATAN		PLAFON ANGGARAN SEMENTARA (Rp)	KET
1	2	3	4
2.12.01.2.09.0010	Pemeliharaan/Rehabilitasi Sarana dan Prasarana Gedung Kantor atau Bangunan Lainnya	48.512.000,00	
2.12.01.2.09.0011	Pemeliharaan/Rehabilitasi Sarana dan Prasarana Pendukung Gedung Kantor atau Bangunan Lainnya	15.486.960,00	
2.13	**URUSAN PEMERINTAHAN BIDANG PEMBERDAYAAN MASYARAKAT DAN DESA**	**1.237.164.363,00**	
4.01.2.13.0.00.01.0000	**SEKRETARIAT DAERAH**	**1.237.164.363,00**	
2.13.04	**PROGRAM ADMINISTRASI PEMERINTAHAN DESA**	**227.264.049,00**	
2.13.04.2.01	**Pembinaan dan Pengawasan Penyelenggaraan Administrasi Pemerintahan Desa**	**227.264.049,00**	
2.13.04.2.01.0011	Fasilitasi Penyusunan Profil Desa	87.264.524,00	
2.13.04.2.01.0018	Fasilitasi Evaluasi Perkembangan Desa serta Lomba Desa dan Kelurahan	139.999.525,00	
2.13.05	**PROGRAM PEMBERDAYAAN LEMBAGA KEMASYARAKATAN, LEMBAGA ADAT DAN MASYARAKAT HUKUM ADAT**	**1.009.900.314,00**	
2.13.05.2.01	**Pemberdayaan Lembaga Kemasyarakatan yang Bergerak di Bidang Pemberdayaan Desa dan Lembaga Adat Tingkat Daerah Kabupaten/Kota serta Pemberdayaan Masyarakat Hukum Adat yang Masyarakat Pelakunya Hukum Adat yang Sama dalam Daerah Kabupaten/Kota**	**1.009.900.314,00**	
2.13.05.2.01.0002	Fasilitasi Penataan, Pemberdayaan dan Pendayagunaan Kelembagaan Lembaga Kemasyarakatan Desa/Kelurahan (RT, RW, PKK, Posyandu, LPM, dan Karang Taruna), Lembaga Adat Desa/Kelurahan dan Masyarakat Hukum Adat	52.653.717,00	
2.13.05.2.01.0003	Peningkatan Kapasitas Kelembagaan Lembaga Kemasyarakatan Desa/Kelurahan (RT, RW, PKK, Posyandu, LPM, dan Karang Taruna), Lembaga Adat Desa/Kelurahan dan Masyarakat Hukum Adat	181.997.356,00	
2.13.05.2.01.0004	Fasilitasi Penyediaan Sarana dan Prasarana Kelembagaan Lembaga Kemasyarakatan Desa/Kelurahan (RT, RW, PKK, Posyandu, LPM, dan Karang Taruna), Lembaga Adat Desa/Kelurahan dan Masyarakat Hukum Adat	223.999.834,00	
2.13.05.2.01.0006	Fasilitasi Pemerintah Desa dalam Pemanfaatan Teknologi Tepat Guna	73.499.532,00	
2.13.05.2.01.0007	Fasilitasi Bulan Bhakti Gotong Royong Masyarakat	36.749.972,00	
2.13.05.2.01.0009	Fasilitasi Tim Penggerak PKK dalam Penyelenggaraan Gerakan Pemberdayaan Masyarakat dan Kesejahteraan Keluarga	440.999.903,00	
2.14	**URUSAN PEMERINTAHAN BIDANG PENGENDALIAN PENDUDUK DAN KELUARGA BERENCANA**	**15.388.912.327,00**	
2.14.2.08.0.00.01.0000	**DINAS PEMBERDAYAAN PEREMPUAN, PERLINDUNGAN ANAK, PENGENDALIAN PENDUDUK DAN KELUARGA BERENCANA**	**15.388.912.327,00**	
2.14.02	**PROGRAM PENGENDALIAN PENDUDUK**	**521.695.222,00**	
2.14.02.2.01	**Pemaduan dan Sinkronisasi Kebijakan Pemerintah Daerah Provinsi dengan Pemerintah Daerah Kabupaten/Kota dalam rangka Pengendalian Kuantitas Penduduk**	**259.999.220,00**	

URUSAN PEMERINTAHAN DAERAH DAN PROGRAM, KEGIATAN DAN SUB KEGIATAN		PLAFON ANGGARAN SEMENTARA (Rp)	KET
1	2	3	4
2.14.02.2.01.0007	Penyediaan dan Pengembangan Materi Pendidikan Kependudukan Jalur Pendidikan Formal Sesuai Isu Lokal Kabupaten/Kota	59.999.650,00	
2.14.02.2.01.0009	Advokasi, Sosialisasi dan Fasilitasi Pelaksanaan Pendidikan Kependudukan Jalur Formal di Satuan Pendidikan Jenjang SD/MI dan SLTP/MTS, Jalur Nonformal dan Informal	69.999.850,00	
2.14.02.2.01.0018	Penguatan Kerja Sama Pelaksanaan Pendidikan Kependudukan Jalur Pendidikan Nonformal	60.000.000,00	
2.14.02.2.01.0019	Implementasi Pendidikan Kependudukan Jalur Pendidikan Formal dan Nonformal	69.999.720,00	
2.14.02.2.02	**Pemetaan Perkiraan Pengendalian Penduduk Cakupan Daerah Kabupaten/Kota**	**261.696.002,00**	
2.14.02.2.02.0005	Penyusunan Kajian Dampak Kependudukan	54.449.602,00	
2.14.02.2.02.0011	Penyediaan Data dan Informasi Keluarga	119.797.235,00	
2.14.02.2.02.0015	Pembentukan dan operasionalisasi Rumah Data Kependudukan di Kampung KB Untuk Memperkuat Integrasi Program Bangga Kencana di Sektor Lain	32.999.563,00	
2.14.02.2.02.0020	Penyusunan Profil program Pembangunan Keluarga, Kependudukan, dan Keluarga Berencana (Bangga Kencana)	54.449.602,00	
2.14.03	**PROGRAM PEMBINAAN KELUARGA BERENCANA (KB)**	**2.047.595.372,00**	
2.14.03.2.01	**Pelaksanaan Advokasi, Komunikasi, Informasi dan Edukasi (KIE) Pengendalian Penduduk dan KB Sesuai Kearifan Budaya Lokal**	**955.984.222,00**	
2.14.03.2.01.0008	Pengendalian Program KKBPK	235.999.935,00	
2.14.03.2.01.0010	Pengelolaan Operasional dan Sarana di Balai Penyuluhan Bangga Kencana	245.000.000,00	
2.14.03.2.01.0011	Pelaksanaan Mekanisme Operasional Program Bangga Kencana melalui Rapat Koordinasi Kecamatan (Rakorcam), Rapat Koordinasi Desa (Rakordes), dan Mini Lokakarya (Minilok)	99.999.825,00	
2.14.03.2.01.0012	Promosi dan KIE Program Bangga Kencana Melalui Media Massa Cetak dan Elektronik serta Media Luar Ruang	124.984.512,00	
2.14.03.2.01.0014	Advokasi Program Bangga kencana oleh pokja advokasi kepada Stakeholders dan Mitra Kerja	249.999.950,00	
2.14.03.2.02	**Pendayagunaan Tenaga Penyuluh KB/Petugas Lapangan KB (PKB/PLKB)**	**161.633.000,00**	
2.14.03.2.02.0004	Penggerakan Kader Institusi Masyarakat Pedesaan (IMP)	161.633.000,00	
2.14.03.2.03	**Pengendalian dan Pendistribusian Kebutuhan Alat dan Obat Kontrasepsi serta Pelaksanaan Pelayanan KB di Daerah Kabupaten/Kota**	**815.178.150,00**	
2.14.03.2.03.0001	Pengendalian Pendistribusian Alat dan Obat Kontrasepsi dan Sarana Penunjang Pelayanan KB ke Fasilitas Kesehatan Termasuk Jaringan dan Jejaringnya	38.700.000,00	
2.14.03.2.03.0003	Peningkatan Kesertaan Penggunaan Metode Kontrasepsi Jangka Panjang (MKJP)	743.688.250,00	

URUSAN PEMERINTAHAN DAERAH DAN PROGRAM, KEGIATAN DAN SUB KEGIATAN		PLAFON ANGGARAN SEMENTARA (Rp)	KET
1	2	3	4
2.14.03.2.03.0008	Pembinaan Pelayanan Keluarga Berencana dan Kesehatan Reproduksi di Fasilitas Kesehatan Termasuk Jaringan dan Jejaringnya	32.789.900,00	
2.14.03.2.04	**Pemberdayaan dan Peningkatan Peran Serta Organisasi Kemasyarakatan Tingkat Daerah Kabupaten/Kota dalam Pelaksanaan Pelayanan dan Pembinaan Kesertaan Ber-KB**	**114.800.000,00**	
2.14.03.2.04.0006	Pelaksanaan dan Pengelolaan Program Bangga Kencana di Kampung Keluarga Berkualitas	114.800.000,00	
2.14.04	**PROGRAM PEMBERDAYAAN DAN PENINGKATAN KELUARGA SEJAHTERA (KS)**	**2.253.649.699,00**	
2.14.04.2.01	**Pelaksanaan Pembangunan Keluarga Melalui Pembinaan Ketahanan dan Kesejahteraan Keluarga**	**2.102.003.099,00**	
2.14.04.2.01.0021	Orientasi dan Pelatihan Teknis Pengelola Ketahanan dan Kesejahteraan Keluarga (BKB, BKR, BKL, PPKS, PIK-R dan Usaha Peningkatan Pendapatan Keluarga Akseptor (UPPKA)	197.003.099,00	
2.14.04.2.01.0024	Penyediaan Biaya Operasional bagi Pengelola dan Pelaksana (Kader) Ketahanan dan Kesejaheraan Keluarga (BKB, BKR, BKL, PPKS, PIK-R dan Usaha Peningkatan Pendapatan Keluarga Akseptor (UPPKA)	1.905.000.000,00	
2.14.04.2.02	**Pelaksanaan dan Peningkatan Peran Serta Organisasi Kemasyarakatan Tingkat Daerah Kabupaten/ Kota dalam Pembangunan Keluarga Melalui Pembinaan Ketahanan dan Kesejahteraan Keluarga**	**151.646.600,00**	
2.14.04.2.02.0004	Promosi dan Sosialisasi Program Ketahanan dan Kesejahteraan Keluarga bagi Mitra Kerja	151.646.600,00	
2.14.01	**PROGRAM PENUNJANG URUSAN PEMERINTAHAN DAERAH KABUPATEN/KOTA**	**10.565.972.034,00**	
2.14.01.2.01	**Perencanaan, Penganggaran, dan Evaluasi Kinerja Perangkat Daerah**	**149.756.425,00**	
2.14.01.2.01.0001	Penyusunan Dokumen Perencanaan Perangkat Daerah	87.927.141,00	
2.14.01.2.01.0002	Koordinasi dan Penyusunan Dokumen RKA-SKPD	9.993.745,00	
2.14.01.2.01.0003	Koordinasi dan Penyusunan Dokumen Perubahan RKA-SKPD	5.544.675,00	
2.14.01.2.01.0004	Koordinasi dan Penyusunan DPA-SKPD	6.198.950,00	
2.14.01.2.01.0005	Koordinasi dan Penyusunan Perubahan DPA- SKPD	4.670.910,00	
2.14.01.2.01.0006	Koordinasi dan Penyusunan Laporan Capaian Kinerja dan Ikhtisar Realisasi Kinerja SKPD	9.309.624,00	
2.14.01.2.01.0007	Evaluasi Kinerja Perangkat Daerah	26.111.380,00	
2.14.01.2.02	**Administrasi Keuangan Perangkat Daerah**	**7.005.639.217,00**	
2.14.01.2.02.0001	Penyediaan Gaji dan Tunjangan ASN	7.001.238.487,00	
2.14.01.2.02.0005	Koordinasi dan Penyusunan Laporan Keuangan Akhir Tahun SKPD	2.216.720,00	

URUSAN PEMERINTAHAN DAERAH DAN PROGRAM, KEGIATAN DAN SUB KEGIATAN		PLAFON ANGGARAN SEMENTARA (Rp)	KET
1	2	3	4
2.14.01.2.02.0007	Koordinasi dan Penyusunan Laporan Keuangan Bulanan/ Triwulanan/ Semesteran SKPD	2.184.010,00	
2.14.01.2.03	**Administrasi Barang Milik Daerah pada Perangkat Daerah**	**39.609.000,00**	
2.14.01.2.03.0002	Pengamanan Barang Milik Daerah SKPD	39.609.000,00	
2.14.01.2.05	**Administrasi Kepegawaian Perangkat Daerah**	**115.569.500,00**	
2.14.01.2.05.0002	Pengadaan Pakaian Dinas beserta Atribut Kelengkapannya	115.569.500,00	
2.14.01.2.06	**Administrasi Umum Perangkat Daerah**	**576.524.688,00**	
2.14.01.2.06.0001	Penyediaan Komponen Instalasi Listrik/Penerangan Bangunan Kantor	18.998.089,00	
2.14.01.2.06.0002	Penyediaan Peralatan dan Perlengkapan Kantor	58.935.498,00	
2.14.01.2.06.0003	Penyediaan Peralatan Rumah Tangga	16.867.779,00	
2.14.01.2.06.0004	Penyediaan Bahan Logistik Kantor	7.677.432,00	
2.14.01.2.06.0005	Penyediaan Barang Cetakan dan Penggandaan	37.396.450,00	
2.14.01.2.06.0006	Penyediaan Bahan Bacaan dan Peraturan Perundang-undangan	40.447.000,00	
2.14.01.2.06.0008	Fasilitasi Kunjungan Tamu	30.189.130,00	
2.14.01.2.06.0009	Penyelenggaraan Rapat Koordinasi dan Konsultasi SKPD	366.013.310,00	
2.14.01.2.07	**Pengadaan Barang Milik Daerah Penunjang Urusan Pemerintah Daerah**	**646.582.728,00**	
2.14.01.2.07.0005	Pengadaan Mebel	96.156.060,00	
2.14.01.2.07.0010	Pengadaan Sarana dan Prasarana Gedung Kantor atau Bangunan Lainnya	367.942.585,00	
2.14.01.2.07.0011	Pengadaan Sarana dan Prasarana Pendukung Gedung Kantor atau Bangunan Lainnya	182.484.083,00	
2.14.01.2.08	**Penyediaan Jasa Penunjang Urusan Pemerintahan Daerah**	**699.711.441,00**	
2.14.01.2.08.0001	Penyediaan Jasa Surat Menyurat	42.024.000,00	
2.14.01.2.08.0002	Penyediaan Jasa Komunikasi, Sumber Daya Air dan Listrik	207.204.000,00	
2.14.01.2.08.0004	Penyediaan Jasa Pelayanan Umum Kantor	450.483.441,00	

URUSAN PEMERINTAHAN DAERAH DAN PROGRAM, KEGIATAN DAN SUB KEGIATAN		PLAFON ANGGARAN SEMENTARA (Rp)	KET
1	2	3	4
2.14.01.2.09	**Pemeliharaan Barang Milik Daerah Penunjang Urusan Pemerintahan Daerah**	**1.332.579.035,00**	
2.14.01.2.09.0001	Penyediaan Jasa Pemeliharaan, Biaya Pemeliharaan, dan Pajak Kendaraan Perorangan Dinas atau Kendaraan Dinas Jabatan	311.662.000,00	
2.14.01.2.09.0009	Pemeliharaan/Rehabilitasi Gedung Kantor dan Bangunan Lainnya	965.607.035,00	
2.14.01.2.09.0010	Pemeliharaan/Rehabilitasi Sarana dan Prasarana Gedung Kantor atau Bangunan Lainnya	25.178.000,00	
2.14.01.2.09.0011	Pemeliharaan/Rehabilitasi Sarana dan Prasarana Pendukung Gedung Kantor atau Bangunan Lainnya	30.132.000,00	
2.15	**URUSAN PEMERINTAHAN BIDANG PERHUBUNGAN**	**29.992.756.918,00**	
2.15.0.00.0.00.01.0000	**DINAS PERHUBUNGAN**	**28.479.599.158,00**	
2.15.02	**PROGRAM PENYELENGGARAAN LALU LINTAS DAN ANGKUTAN JALAN (LLAJ)**	**3.011.788.363,00**	
2.15.02.2.02	**Penyediaan Perlengkapan Jalan di Jalan Kabupaten/Kota**	**293.975.860,00**	
2.15.02.2.02.0004	Rehabilitasi dan Pemeliharaan Perlengkapan Jalan	293.975.860,00	
2.15.02.2.03	**Pengelolaan Terminal Penumpang Tipe C**	**59.999.873,00**	
2.15.02.2.03.0010	Peningkatan Kapasitas Kompetensi SDM Pengelola Terminal Penumpang Tipe C	59.999.873,00	
2.15.02.2.06	**Pelaksanaan Manajemen dan Rekayasa Lalu Lintas untuk Jaringan Jalan Kabupaten/Kota**	**561.019.600,00**	
2.15.02.2.06.0004	Pengawasan dan Pengendalian Efektivitas Pelaksanaan Kebijakan untuk Jalan Kabupaten/Kota	438.939.500,00	
2.15.02.2.06.0015	Forum Lalu Lintas dan Angkutan Jalan untuk Jaringan Jalan Kabupaten/Kota	9.600.000,00	
2.15.02.2.06.0016	Pengadaan dan Pemasangan Perlengkapan Jalan dalam rangka Manajemen dan Rekayasa Lalu Lintas	112.480.100,00	
2.15.02.2.08	**Audit dan Inspeksi Keselamatan LLAJ di Jalan**	**106.793.538,00**	
2.15.02.2.08.0004	Pelaksanaan Inspeksi, Audit dan Pemantauan Pemenuhan Persyaratan Penyelenggaraan Kompetensi Pengemudi Kendaraan Bermotor Kabupaten/Kota	66.442.890,00	
2.15.02.2.08.0008	Peningkatan Kapasitas Auditor dan Inspektor Lalu Lintas dan Angkutan Jalan	40.350.648,00	
2.15.02.2.09	**Penyediaan Angkutan Umum untuk Jasa Angkutan Orang dan/atau Barang Antar Kota dalam 1 (Satu) Daerah Kabupaten/Kota**	**1.850.000.000,00**	
2.15.02.2.09.0003	Penyediaan Angkutan Umum untuk Jasa Angkutan Orang dan/atau Barang Antar Kota dalam 1 (Satu) Daerah Kabupaten/Kota	1.850.000.000,00	
2.15.02.2.11	**Penetapan Rencana Umum Jaringan Trayek Perkotaan dalam 1 (Satu) Daerah Kabupaten/Kota**	**89.999.782,00**	
2.15.02.2.11.0001	Pelaksanaan Penyusunan Rencana Umum Jaringan Trayek Perkotaan dalam 1 (Satu) Daerah Kabupaten/Kota	89.999.782,00	

URUSAN PEMERINTAHAN DAERAH DAN PROGRAM, KEGIATAN DAN SUB KEGIATAN		PLAFON ANGGARAN SEMENTARA (Rp)	KET
1	2	3	4
2.15.02.2.14	**Penerbitan Izin Penyelenggaraan Angkutan Orang dalam Trayek Lintas Daerah Kabupaten/Kota dalam 1 (Satu) Daerah Kabupaten/Kota**	**49.999.710,00**	
2.15.02.2.14.0003	Fasilitasi Pemenuhan Persyaratan Perolehan Izin Penyelenggaraan Angkutan Orang dalam Trayek Kewenangan Kabupaten/Kota dalam Sistem Pelayanan Perizinan Berusaha Terintegrasi Secara Elektronik	49.999.710,00	
2.15.01	**PROGRAM PENUNJANG URUSAN PEMERINTAHAN DAERAH KABUPATEN/KOTA**	**25.467.810.795,00**	
2.15.01.2.01	**Perencanaan, Penganggaran, dan Evaluasi Kinerja Perangkat Daerah**	**300.761.209,00**	
2.15.01.2.01.0001	Penyusunan Dokumen Perencanaan Perangkat Daerah	4.661.189,00	
2.15.01.2.01.0002	Koordinasi dan Penyusunan Dokumen RKA-SKPD	2.999.900,00	
2.15.01.2.01.0003	Koordinasi dan Penyusunan Dokumen Perubahan RKA-SKPD	2.999.900,00	
2.15.01.2.01.0004	Koordinasi dan Penyusunan DPA-SKPD	2.999.900,00	
2.15.01.2.01.0005	Koordinasi dan Penyusunan Perubahan DPA- SKPD	2.999.900,00	
2.15.01.2.01.0006	Koordinasi dan Penyusunan Laporan Capaian Kinerja dan Ikhtisar Realisasi Kinerja SKPD	238.110.000,00	
2.15.01.2.01.0007	Evaluasi Kinerja Perangkat Daerah	7.997.900,00	
2.15.01.2.01.0010	Pelaksanaan Forum Perangkat Daerah Berdasarkan Bidang Urusan yang Diampu dalam Rangka Penyusunan Dokumen Perencanaan Perangkat Daerah	37.992.520,00	
2.15.01.2.02	**Administrasi Keuangan Perangkat Daerah**	**13.769.966.343,00**	
2.15.01.2.02.0001	Penyediaan Gaji dan Tunjangan ASN	13.764.966.799,00	
2.15.01.2.02.0005	Koordinasi dan Penyusunan Laporan Keuangan Akhir Tahun SKPD	4.999.544,00	
2.15.01.2.05	**Administrasi Kepegawaian Perangkat Daerah**	**328.838.610,00**	
2.15.01.2.05.0002	Pengadaan Pakaian Dinas beserta Atribut Kelengkapannya	328.838.610,00	
2.15.01.2.06	**Administrasi Umum Perangkat Daerah**	**363.798.351,00**	
2.15.01.2.06.0002	Penyediaan Peralatan dan Perlengkapan Kantor	48.319.258,00	
2.15.01.2.06.0004	Penyediaan Bahan Logistik Kantor	2.239.251,00	
2.15.01.2.06.0005	Penyediaan Barang Cetakan dan Penggandaan	46.885.507,00	
2.15.01.2.06.0006	Penyediaan Bahan Bacaan dan Peraturan Perundang-undangan	123.606.000,00	

URUSAN PEMERINTAHAN DAERAH DAN PROGRAM, KEGIATAN DAN SUB KEGIATAN		PLAFON ANGGARAN SEMENTARA (Rp)	KET
1	2	3	4
2.15.01.2.06.0008	Fasilitasi Kunjungan Tamu	18.389.855,00	
2.15.01.2.06.0009	Penyelenggaraan Rapat Koordinasi dan Konsultasi SKPD	124.358.480,00	
2.15.01.2.07	**Pengadaan Barang Milik Daerah Penunjang Urusan Pemerintah Daerah**	**238.595.812,00**	
2.15.01.2.07.0010	Pengadaan Sarana dan Prasarana Gedung Kantor atau Bangunan Lainnya	238.595.812,00	
2.15.01.2.08	**Penyediaan Jasa Penunjang Urusan Pemerintahan Daerah**	**9.823.704.000,00**	
2.15.01.2.08.0002	Penyediaan Jasa Komunikasi, Sumber Daya Air dan Listrik	8.808.696.000,00	
2.15.01.2.08.0004	Penyediaan Jasa Pelayanan Umum Kantor	1.015.008.000,00	
2.15.01.2.09	**Pemeliharaan Barang Milik Daerah Penunjang Urusan Pemerintahan Daerah**	**642.146.470,00**	
2.15.01.2.09.0001	Penyediaan Jasa Pemeliharaan, Biaya Pemeliharaan, dan Pajak Kendaraan Perorangan Dinas atau Kendaraan Dinas Jabatan	41.117.000,00	
2.15.01.2.09.0002	Penyediaan Jasa Pemeliharaan, Biaya Pemeliharaan, Pajak dan Perizinan Kendaraan Dinas Operasional atau Lapangan	334.688.000,00	
2.15.01.2.09.0009	Pemeliharaan/Rehabilitasi Gedung Kantor dan Bangunan Lainnya	239.058.000,00	
2.15.01.2.09.0010	Pemeliharaan/Rehabilitasi Sarana dan Prasarana Gedung Kantor atau Bangunan Lainnya	12.475.470,00	
2.15.01.2.09.0011	Pemeliharaan/Rehabilitasi Sarana dan Prasarana Pendukung Gedung Kantor atau Bangunan Lainnya	14.808.000,00	
2.15.0.00.0.00.01.0001	**UPT Pengujian Kendaraan Bermotor**	**511.026.241,00**	
2.15.02	**PROGRAM PENYELENGGARAAN LALU LINTAS DAN ANGKUTAN JALAN (LLAJ)**	**511.026.241,00**	
2.15.02.2.05	**Pengujian Berkala Kendaraan Bermotor**	**511.026.241,00**	
2.15.02.2.05.0001	Penyediaan Sarana dan Prasarana Pengujian Berkala Kendaraan Bermotor	87.272.311,00	
2.15.02.2.05.0004	Penyediaan Bukti Lulus Uji Pengujian Berkala Kendaraan Bermotor	226.999.900,00	
2.15.02.2.05.0007	Pemeliharaan Sarana dan Prasarana Pengujian Berkala Kendaraan Bermotor	72.754.300,00	
2.15.02.2.05.0010	Monitoring dan Evaluasi Penyelenggaraan Pengujian Berkala Kendaraan Bermotor	123.999.730,00	
2.15.0.00.0.00.01.0002	**UPT Parkir**	**304.680.000,00**	
2.15.02.2.04	**Penerbitan Izin Penyelenggaraan dan Pembangunan Fasilitas Parkir**	**304.680.000,00**	
2.15.02.2.04.0001	Fasilitasi Pemenuhan Persyaratan Perolehan Izin Penyelenggaraan dan Pembangunan Fasilitas Parkir Kewenangan Kabupaten/Kota dalam Sistem Pelayanan Perizinan Berusaha Terintegrasi Secara Elektronik	15.000.000,00	

URUSAN PEMERINTAHAN DAERAH DAN PROGRAM, KEGIATAN DAN SUB KEGIATAN		PLAFON ANGGARAN SEMENTARA (Rp)	KET
1	2	3	4
2.15.02.2.04.0002	Koordinasi dan Sinkronisasi Pengawasan Pelaksanaan Izin Penyelenggaraan dan Pembangunan Fasilitas Parkir Kewenangan Kabupaten/Kota	289.680.000,00	
2.15.0.00.0.00.01.0003	**UPT Penerangan Jalan Umum**	**697.451.519,00**	
2.15.02.2.02	**Penyediaan Perlengkapan Jalan di Jalan Kabupaten/Kota**	**697.451.519,00**	
2.15.02.2.02.0002	Penyediaan Perlengkapan Jalan di Jalan Kabupaten/Kota	697.451.519,00	
2.16	**URUSAN PEMERINTAHAN BIDANG KOMUNIKASI DAN INFORMATIKA**	**20.180.270.042,00**	
2.16.2.20.2.21.01.0000	**DINAS KOMUNIKASI, INFORMATIKA DAN STATISTIK**	**20.180.270.042,00**	
2.16.02	**PROGRAM PENGELOLAAN INFORMASI DAN KOMUNIKASI PUBLIK**	**3.924.450.520,00**	
2.16.02.2.01	**Pengelolaan Informasi dan Komunikasi Publik Pemerintah Daerah Kabupaten/Kota**	**3.924.450.520,00**	
2.16.02.2.01.0014	Relasi Media	256.545.625,00	
2.16.02.2.01.0015	Kemitraan Komunikasi dengan Komunitas Informasi Masyarakat	378.618.952,00	
2.16.02.2.01.0016	Dukungan Administratif, Keuangan, dan Tata Kelola Komisi Informasi di Daerah dalam Rangka Penyelesaian Sengketa Informasi Publik	1.299.999.880,00	
2.16.02.2.01.0017	Pelayanan Informasi Publik	667.285.080,00	
2.16.02.2.01.0018	Sosialisasi Peraturan Bidang Informasi dan Komunikasi Publik	5.261.315,00	
2.16.02.2.01.0019	Monitoring Informasi Kebijakan, Opini, dan Aspirasi Publik	76.247.908,00	
2.16.02.2.01.0020	Diseminasi Informasi	257.126.800,00	
2.16.02.2.01.0021	Pengelolaan Media Komunikasi Publik	734.618.000,00	
2.16.02.2.01.0022	Penyusunan Strategi Komunikasi Publik	25.774.660,00	
2.16.02.2.01.0023	Penyusunan Konten	193.872.000,00	
2.16.02.2.01.0024	Penguatan Kapasitas Sumber Daya Manusia Komunikasi Publik	29.100.300,00	
2.16.03	**PROGRAM PENGELOLAAN APLIKASI INFORMATIKA**	**3.112.949.433,00**	
2.16.03.2.01	**Pengelolaan Nama Domain yang Telah Ditetapkan oleh Pemerintah Pusat dan Sub Domain di Lingkup Pemerintah Daerah Kabupaten/Kota**	**103.767.125,00**	
2.16.03.2.01.0004	Pengelolaan Nama Domain dan Sub Domain Penyelenggaraan Pemerintah Daerah dan Pengelolaan Nama Domain Pemerintah Desa	103.767.125,00	

URUSAN PEMERINTAHAN DAERAH DAN PROGRAM, KEGIATAN DAN SUB KEGIATAN		PLAFON ANGGARAN SEMENTARA (Rp)	KET
1	2	3	4
2.16.03.2.02	**Pengelolaan E-government di Lingkup Pemerintah Daerah Kabupaten/Kota**	**3.009.182.308,00**	
2.16.03.2.02.0013	Koordinasi Pemanfaatan Pusat Data Nasional	7.300.000,00	
2.16.03.2.02.0014	Koordinasi penyusunan proses bisnis	16.000.000,00	
2.16.03.2.02.0015	Fasilitasi penyelenggaraan SPBE di lingkungan Pemda	297.456.781,00	
2.16.03.2.02.0017	Koordinasi Pengelolaan Data dan Informasi	11.500.000,00	
2.16.03.2.02.0018	Koordinasi penyusunan dan/atau reviu arsitektur dan peta rencana SPBE Pemerintah Daerah	132.344.165,00	
2.16.03.2.02.0019	Koordinasi pelaksanaan Manajemen SPBE	41.285.315,00	
2.16.03.2.02.0020	Pembangunan dan/atau Pengembangan Aplikasi Khusus yang sesuai dengan arsitektur dan peta rencana SPBE pemerintah daerah	160.000.000,00	
2.16.03.2.02.0021	Penyelenggaraan Sistem Penghubung Layanan Pemerintah Daerah	50.000.000,00	
2.16.03.2.02.0023	Koordinasi dan Fasilitasi Penyelenggaraan Kabupaten atau Kota Cerdas	15.600.000,00	
2.16.03.2.02.0024	Penyelenggaraan Jaringan Intra Pemerintah Daerah Kab/Kota	796.682.402,00	
2.16.03.2.02.0025	Koordinasi pemanfaatan Portal Pelayanan Pemerintah Daerah yang terintegrasi	15.000.000,00	
2.16.03.2.02.0026	Fasilitasi penyelenggaraan Audit TIK sesuai kewenangan Dinas Kominfo	30.747.320,00	
2.16.03.2.02.0027	Implementasi Inovasi Program Kota Cerdas sesuai dengan Masterplan Kabupaten atau Kota Cerdas	205.977.800,00	
2.16.03.2.02.0028	Koordinasi dan Fasilitasi Promosi Literasi SPBEdan/atau kolaborasi penyelenggaraan SPBE	120.000.000,00	
2.16.03.2.02.0029	Koordinasi pemanfaatan Aplikasi Umum SPBE	10.000.000,00	
2.16.03.2.02.0030	Penyediaan Akses Internet untuk Perangkat Daerah dalam rangka penyelenggaraan SPBE	1.099.288.525,00	
2.16.01	**PROGRAM PENUNJANG URUSAN PEMERINTAHAN DAERAH KABUPATEN/KOTA**	**13.142.870.089,00**	
2.16.01.2.01	**Perencanaan, Penganggaran, dan Evaluasi Kinerja Perangkat Daerah**	**192.091.516,00**	
2.16.01.2.01.0001	Penyusunan Dokumen Perencanaan Perangkat Daerah	14.242.220,00	
2.16.01.2.01.0002	Koordinasi dan Penyusunan Dokumen RKA-SKPD	3.648.324,00	
2.16.01.2.01.0003	Koordinasi dan Penyusunan Dokumen Perubahan RKA-SKPD	3.648.324,00	
2.16.01.2.01.0004	Koordinasi dan Penyusunan DPA-SKPD	3.648.324,00	

URUSAN PEMERINTAHAN DAERAH DAN PROGRAM, KEGIATAN DAN SUB KEGIATAN		PLAFON ANGGARAN SEMENTARA (Rp)	KET
1	2	3	4
2.16.01.2.01.0005	Koordinasi dan Penyusunan Perubahan DPA- SKPD	3.648.324,00	
2.16.01.2.01.0006	Koordinasi dan Penyusunan Laporan Capaian Kinerja dan Ikhtisar Realisasi Kinerja SKPD	12.961.620,00	
2.16.01.2.01.0007	Evaluasi Kinerja Perangkat Daerah	150.294.380,00	
2.16.01.2.02	**Administrasi Keuangan Perangkat Daerah**	**9.434.510.908,00**	
2.16.01.2.02.0001	Penyediaan Gaji dan Tunjangan ASN	9.426.201.964,00	
2.16.01.2.02.0005	Koordinasi dan Penyusunan Laporan Keuangan Akhir Tahun SKPD	2.976.800,00	
2.16.01.2.02.0007	Koordinasi dan Penyusunan Laporan Keuangan Bulanan/ Triwulanan/ Semesteran SKPD	5.332.144,00	
2.16.01.2.03	**Administrasi Barang Milik Daerah pada Perangkat Daerah**	**24.856.000,00**	
2.16.01.2.03.0002	Pengamanan Barang Milik Daerah SKPD	24.856.000,00	
2.16.01.2.05	**Administrasi Kepegawaian Perangkat Daerah**	**23.293.675,00**	
2.16.01.2.05.0002	Pengadaan Pakaian Dinas beserta Atribut Kelengkapannya	23.293.675,00	
2.16.01.2.06	**Administrasi Umum Perangkat Daerah**	**945.232.339,00**	
2.16.01.2.06.0002	Penyediaan Peralatan dan Perlengkapan Kantor	61.011.937,00	
2.16.01.2.06.0004	Penyediaan Bahan Logistik Kantor	4.478.502,00	
2.16.01.2.06.0005	Penyediaan Barang Cetakan dan Penggandaan	123.365.900,00	
2.16.01.2.06.0006	Penyediaan Bahan Bacaan dan Peraturan Perundang-undangan	23.928.000,00	
2.16.01.2.06.0008	Fasilitasi Kunjungan Tamu	61.500.000,00	
2.16.01.2.06.0009	Penyelenggaraan Rapat Koordinasi dan Konsultasi SKPD	670.948.000,00	
2.16.01.2.07	**Pengadaan Barang Milik Daerah Penunjang Urusan Pemerintah Daerah**	**75.829.375,00**	
2.16.01.2.07.0011	Pengadaan Sarana dan Prasarana Pendukung Gedung Kantor atau Bangunan Lainnya	75.829.375,00	
2.16.01.2.08	**Penyediaan Jasa Penunjang Urusan Pemerintahan Daerah**	**1.091.384.420,00**	
2.16.01.2.08.0002	Penyediaan Jasa Komunikasi, Sumber Daya Air dan Listrik	388.320.000,00	
2.16.01.2.08.0004	Penyediaan Jasa Pelayanan Umum Kantor	703.064.420,00	

URUSAN PEMERINTAHAN DAERAH DAN PROGRAM, KEGIATAN DAN SUB KEGIATAN		PLAFON ANGGARAN SEMENTARA (Rp)	KET
1	2	3	4
2.16.01.2.09	**Pemeliharaan Barang Milik Daerah Penunjang Urusan Pemerintahan Daerah**	**1.355.671.856,00**	
2.16.01.2.09.0001	Penyediaan Jasa Pemeliharaan, Biaya Pemeliharaan, dan Pajak Kendaraan Perorangan Dinas atau Kendaraan Dinas Jabatan	43.839.000,00	
2.16.01.2.09.0002	Penyediaan Jasa Pemeliharaan, Biaya Pemeliharaan, Pajak dan Perizinan Kendaraan Dinas Operasional atau Lapangan	388.261.000,00	
2.16.01.2.09.0009	Pemeliharaan/Rehabilitasi Gedung Kantor dan Bangunan Lainnya	765.931.132,00	
2.16.01.2.09.0010	Pemeliharaan/Rehabilitasi Sarana dan Prasarana Gedung Kantor atau Bangunan Lainnya	98.894.724,00	
2.16.01.2.09.0011	Pemeliharaan/Rehabilitasi Sarana dan Prasarana Pendukung Gedung Kantor atau Bangunan Lainnya	58.746.000,00	
2.17	**URUSAN PEMERINTAHAN BIDANG KOPERASI, USAHA KECIL, DAN MENENGAH**	**15.012.352.552,00**	
2.17.3.30.3.31.01.0000	**DINAS KOPERASI, USAHA KECIL, MENENGAH, PERDAGANGAN DAN PERINDUSTRIAN**	**15.012.352.552,00**	
2.17.02	**PROGRAM PELAYANAN IZIN USAHA SIMPAN PINJAM**	**39.209.347,00**	
2.17.02.2.01	**Penerbitan Izin Usaha Simpan Pinjam untuk Koperasi dengan Wilayah Keanggotaan dalam Daerah Kabupaten/Kota**	**39.209.347,00**	
2.17.02.2.01.0001	Fasilitasi Pemenuhan Izin Usaha Simpan Pinjam dan Pembukaan Kantor Cabang, Cabang Pembantu dan Kantor Kas Koperasi Simpan Pinjam untuk Koperasi dengan Wilayah Keanggotaan dalam Daerah Kabupaten/Kota	39.209.347,00	
2.17.03	**PROGRAM PENGAWASAN DAN PEMERIKSAAN KOPERASI**	**98.856.170,00**	
2.17.03.2.01	**Pemeriksaan dan Pengawasan Koperasi, Koperasi Simpan Pinjam/Unit Simpan Pinjam Koperasi yang Wilayah Keanggotaannya dalam Daerah Kabupaten/ Kota**	**98.856.170,00**	
2.17.03.2.01.0003	Penguatan Tata Kelola Kelembagaan Koperasi	57.107.755,00	
2.17.03.2.01.0004	Pelaksanaan Proses Pemeriksaan dan Pengawasan Koperasi yang Wilayah Keanggotaannya Daerah Kabupaten/Kota	41.748.415,00	
2.17.04	**PROGRAM PENILAIAN KESEHATAN KSP/USP KOPERASI**	**62.084.182,00**	
2.17.04.2.01	**Penilaian Kesehatan Koperasi Simpan Pinjam/Unit Simpan Pinjam Koperasi yang Wilayah Keanggotaanya dalam 1 (Satu) Daerah Kabupaten/Kota**	**62.084.182,00**	
2.17.04.2.01.0001	Pelaksanaan Penilaian Kesehatan KSP/USP Koperasi Kewenangan Kabupaten/Kota	7.341.315,00	
2.17.04.2.01.0003	Penilaian Kesehatan Koperasi Meliputi Tata Kelola, Profil Risiko, Kinerja Keuangan, dan Permodalan	54.742.867,00	
2.17.05	**PROGRAM PENDIDIKAN DAN LATIHAN PERKOPERASIAN**	**319.769.166,00**	
2.17.05.2.01	**Pendidikan dan Latihan Perkoperasian Bagi Koperasi yang Wilayah Keanggotaan dalam Daerah Kabupaten/Kota**	**319.769.166,00**	
2.17.05.2.01.0001	Peningkatan Pemahaman dan Pengetahuan Perkoperasian serta Kapasitas dan Kompetensi SDM Koperasi	319.769.166,00	

URUSAN PEMERINTAHAN DAERAH DAN PROGRAM, KEGIATAN DAN SUB KEGIATAN		PLAFON ANGGARAN SEMENTARA (Rp)	KET
1	2	3	4
2.17.06	**PROGRAM PEMBERDAYAAN DAN PERLINDUNGAN KOPERASI**	**212.211.162,00**	
2.17.06.2.01	**Pemberdayaan dan Perlindungan Koperasi yang Keanggotaannya dalam Daerah Kabupaten/Kota**	**212.211.162,00**	
2.17.06.2.01.0002	Penumbuhan Kesadaran Keluarga dalam Peningkatan Taraf Hidup Keluarga Melalui Kehidupan Berkoperasi dan Pengembangan Ekonomi Lainnya	14.690.065,00	
2.17.06.2.01.0005	Peningkatan Produktivitas, Nilai Tambah, Akses Pasar, Akses Pembiayaan, Penguatan Kelembagaan, Penataan Manajemen, Standarisasi, dan Restrukturisasi Usaha	197.521.097,00	
2.17.07	**PROGRAM PEMBERDAYAAN USAHA MENENGAH, USAHA KECIL, DAN USAHA MIKRO (UMKM)**	**496.511.756,00**	
2.17.07.2.01	**Pemberdayaan Usaha Mikro yang Dilakukan Melalui Pendataan, Kemitraan, Kemudahan Perizinan, Penguatan Kelembagaan dan Koordinasi dengan Para Pemangku Kepentingan**	**496.511.756,00**	
2.17.07.2.01.0002	Pemberdayaan Melalui Kemitraan Usaha Mikro	18.521.315,00	
2.17.07.2.01.0003	Fasilitasi Kemudahan Perizinan Usaha Mikro	16.643.089,00	
2.17.07.2.01.0004	Pemberdayaan Kelembagaan Potensi dan Pengembangan Usaha Mikro	310.912.323,00	
2.17.07.2.01.0005	Koordinasi dan Sinkronisasi dengan Para Pemangku Kepentingan dalam Pemberdayaan Usaha Mikro	15.067.200,00	
2.17.07.2.01.0007	Pelatihan dan Pendampingan Pemanfaataan Sistem Aplikasi Pembukuan/Pencatatan Keuangan Usaha Mikro dan Usaha Kecil	56.085.238,00	
2.17.07.2.01.0014	Penyusunan Basis Data Usaha Mikro	79.282.591,00	
2.17.08	**PROGRAM PENGEMBANGAN UMKM**	**523.707.386,00**	
2.17.08.2.01	**Pengembangan Usaha Mikro dengan Orientasi Peningkatan Skala Usaha Menjadi Usaha Kecil**	**523.707.386,00**	
2.17.08.2.01.0002	Pengembangan Usaha Mikro	523.707.386,00	
2.17.01	**PROGRAM PENUNJANG URUSAN PEMERINTAHAN DAERAH KABUPATEN/KOTA**	**13.260.003.383,00**	
2.17.01.2.01	**Perencanaan, Penganggaran, dan Evaluasi Kinerja Perangkat Daerah**	**43.862.639,00**	
2.17.01.2.01.0001	Penyusunan Dokumen Perencanaan Perangkat Daerah	22.748.520,00	
2.17.01.2.01.0002	Koordinasi dan Penyusunan Dokumen RKA-SKPD	3.420.025,00	
2.17.01.2.01.0003	Koordinasi dan Penyusunan Dokumen Perubahan RKA-SKPD	2.435.025,00	
2.17.01.2.01.0004	Koordinasi dan Penyusunan DPA-SKPD	2.264.454,00	
2.17.01.2.01.0005	Koordinasi dan Penyusunan Perubahan DPA- SKPD	1.035.525,00	

URUSAN PEMERINTAHAN DAERAH DAN PROGRAM, KEGIATAN DAN SUB KEGIATAN		PLAFON ANGGARAN SEMENTARA (Rp)	KET
1	2	3	4
2.17.01.2.01.0007	Evaluasi Kinerja Perangkat Daerah	11.959.090,00	
2.17.01.2.02	**Administrasi Keuangan Perangkat Daerah**	**8.492.188.621,00**	
2.17.01.2.02.0001	Penyediaan Gaji dan Tunjangan ASN	8.490.642.571,00	
2.17.01.2.02.0005	Koordinasi dan Penyusunan Laporan Keuangan Akhir Tahun SKPD	1.546.050,00	
2.17.01.2.03	**Administrasi Barang Milik Daerah pada Perangkat Daerah**	**52.810.000,00**	
2.17.01.2.03.0002	Pengamanan Barang Milik Daerah SKPD	52.810.000,00	
2.17.01.2.06	**Administrasi Umum Perangkat Daerah**	**1.678.247.700,00**	
2.17.01.2.06.0002	Penyediaan Peralatan dan Perlengkapan Kantor	96.378.645,00	
2.17.01.2.06.0004	Penyediaan Bahan Logistik Kantor	15.354.864,00	
2.17.01.2.06.0005	Penyediaan Barang Cetakan dan Penggandaan	186.847.993,00	
2.17.01.2.06.0006	Penyediaan Bahan Bacaan dan Peraturan Perundang-undangan	254.069.000,00	
2.17.01.2.06.0008	Fasilitasi Kunjungan Tamu	260.978.260,00	
2.17.01.2.06.0009	Penyelenggaraan Rapat Koordinasi dan Konsultasi SKPD	864.618.938,00	
2.17.01.2.07	**Pengadaan Barang Milik Daerah Penunjang Urusan Pemerintah Daerah**	**511.104.693,00**	
2.17.01.2.07.0005	Pengadaan Mebel	195.812.631,00	
2.17.01.2.07.0010	Pengadaan Sarana dan Prasarana Gedung Kantor atau Bangunan Lainnya	196.320.699,00	
2.17.01.2.07.0011	Pengadaan Sarana dan Prasarana Pendukung Gedung Kantor atau Bangunan Lainnya	118.971.363,00	
2.17.01.2.08	**Penyediaan Jasa Penunjang Urusan Pemerintahan Daerah**	**1.438.393.282,00**	
2.17.01.2.08.0001	Penyediaan Jasa Surat Menyurat	3.000.000,00	
2.17.01.2.08.0002	Penyediaan Jasa Komunikasi, Sumber Daya Air dan Listrik	532.800.000,00	
2.17.01.2.08.0004	Penyediaan Jasa Pelayanan Umum Kantor	902.593.282,00	
2.17.01.2.09	**Pemeliharaan Barang Milik Daerah Penunjang Urusan Pemerintahan Daerah**	**1.043.396.448,00**	
2.17.01.2.09.0001	Penyediaan Jasa Pemeliharaan, Biaya Pemeliharaan, dan Pajak Kendaraan Perorangan Dinas atau Kendaraan Dinas Jabatan	413.828.000,00	

URUSAN PEMERINTAHAN DAERAH DAN PROGRAM, KEGIATAN DAN SUB KEGIATAN		PLAFON ANGGARAN SEMENTARA (Rp)	KET
1	2	3	4
2.17.01.2.09.0009	Pemeliharaan/Rehabilitasi Gedung Kantor dan Bangunan Lainnya	508.762.730,00	
2.17.01.2.09.0010	Pemeliharaan/Rehabilitasi Sarana dan Prasarana Gedung Kantor atau Bangunan Lainnya	43.698.000,00	
2.17.01.2.09.0011	Pemeliharaan/Rehabilitasi Sarana dan Prasarana Pendukung Gedung Kantor atau Bangunan Lainnya	77.107.718,00	
2.18	**URUSAN PEMERINTAHAN BIDANG PENANAMAN MODAL**	**9.368.598.388,00**	
2.18.0.00.0.00.01.0000	**DINAS PENANAMAN MODAL DAN PELAYANAN TERPADU SATU PINTU**	**9.368.598.388,00**	
2.18.02	**PROGRAM PENGEMBANGAN IKLIM PENANAMAN MODAL**	**259.999.586,00**	
2.18.02.2.02	**Pembuatan Peta Potensi Investasi Kabupaten/Kota**	**259.999.586,00**	
2.18.02.2.02.0001	Penyusunan Rencana Umum Penanaman Modal Daerah Kabupaten/Kota	115.592.656,00	
2.18.02.2.02.0004	Penyusunan Peta Potensi Investasi Kabupaten/Kota	144.406.930,00	
2.18.03	**PROGRAM PROMOSI PENANAMAN MODAL**	**172.771.172,00**	
2.18.03.2.01	**Penyelenggaraan Promosi Penanaman Modal yang Menjadi Kewenangan Daerah Kabupaten/Kota**	**172.771.172,00**	
2.18.03.2.01.0002	Pelaksanaan Kegiatan Promosi Penanaman Modal Daerah Kabupaten/Kota	121.259.968,00	
2.18.03.2.01.0003	Penyusunan Strategi Promosi Penanaman Modal Kewenangan Kabupaten/Kota	51.511.204,00	
2.18.04	**PROGRAM PELAYANAN PENANAMAN MODAL**	**420.000.001,00**	
2.18.04.2.01	**Pelayanan Perizinan dan Non Perizinan Secara Terpadu Satu Pintu dibidang Penanaman Modal yang Menjadi Kewenangan Daerah Kabupaten/ Kota**	**420.000.001,00**	
2.18.04.2.01.0006	Penyediaan Pelayanan Perizinan Berusaha melalui Sistem Perizinan Berusaha Berbasis Risiko Terintegrasi secara Elektronik	185.249.396,00	
2.18.04.2.01.0007	Penyediaan dan pengelolaan Layanan konsultasi perizinan berusaha berbasis risiko	29.999.734,00	
2.18.04.2.01.0008	Pemantauan, analisis, evaluasi, dan pelaporan di bidang perizinan berusaha berbasis risiko	204.750.871,00	
2.18.05	**PROGRAM PENGENDALIAN PELAKSANAAN PENANAMAN MODAL**	**350.017.946,00**	
2.18.05.2.01	**Pengendalian Pelaksanaan Penanaman Modal yang Menjadi Kewenangan Daerah Kabupaten/Kota**	**350.017.946,00**	
2.18.05.2.01.0004	Penyelesaian Permasalahan dan Hambatan yang dihadapi Pelaku Usaha dalam merealisasikan Kegiatan Usahanya	40.286.136,00	
2.18.05.2.01.0005	Bimbingan Teknis kepada Pelaku Usaha	133.656.086,00	
2.18.05.2.01.0006	Pengawasan Penanaman Modal	176.075.724,00	

URUSAN PEMERINTAHAN DAERAH DAN PROGRAM, KEGIATAN DAN SUB KEGIATAN		PLAFON ANGGARAN SEMENTARA (Rp)	KET
1	2	3	4
2.18.06	**PROGRAM PENGELOLAAN DATA DAN SISTEM INFORMASI PENANAMAN MODAL**	**118.959.534,00**	
2.18.06.2.01	**Pengelolaan Data dan Informasi Perizinan dan Non Perizinan yang Terintegrasi pada Tingkat Daerah Kabupaten/Kota**	**118.959.534,00**	
2.18.06.2.01.0002	Pengolahan, Penyajian dan Pemanfaatan Data dan Informasi Perizinan Berbasis Sistem Pelayanan Perizinan Berusaha Terintegrasi secara Elektronik	118.959.534,00	
2.18.01	**PROGRAM PENUNJANG URUSAN PEMERINTAHAN DAERAH KABUPATEN/KOTA**	**8.046.850.149,00**	
2.18.01.2.01	**Perencanaan, Penganggaran, dan Evaluasi Kinerja Perangkat Daerah**	**259.773.836,00**	
2.18.01.2.01.0001	Penyusunan Dokumen Perencanaan Perangkat Daerah	25.143.240,00	
2.18.01.2.01.0002	Koordinasi dan Penyusunan Dokumen RKA-SKPD	5.241.042,00	
2.18.01.2.01.0003	Koordinasi dan Penyusunan Dokumen Perubahan RKA-SKPD	5.244.042,00	
2.18.01.2.01.0004	Koordinasi dan Penyusunan DPA-SKPD	5.244.042,00	
2.18.01.2.01.0005	Koordinasi dan Penyusunan Perubahan DPA- SKPD	5.244.042,00	
2.18.01.2.01.0006	Koordinasi dan Penyusunan Laporan Capaian Kinerja dan Ikhtisar Realisasi Kinerja SKPD	7.670.496,00	
2.18.01.2.01.0007	Evaluasi Kinerja Perangkat Daerah	205.986.932,00	
2.18.01.2.02	**Administrasi Keuangan Perangkat Daerah**	**5.355.311.978,00**	
2.18.01.2.02.0001	Penyediaan Gaji dan Tunjangan ASN	5.339.918.128,00	
2.18.01.2.02.0005	Koordinasi dan Penyusunan Laporan Keuangan Akhir Tahun SKPD	9.394.328,00	
2.18.01.2.02.0007	Koordinasi dan Penyusunan Laporan Keuangan Bulanan/ Triwulanan/ Semesteran SKPD	5.999.522,00	
2.18.01.2.03	**Administrasi Barang Milik Daerah pada Perangkat Daerah**	**46.477.735,00**	
2.18.01.2.03.0002	Pengamanan Barang Milik Daerah SKPD	46.477.735,00	
2.18.01.2.05	**Administrasi Kepegawaian Perangkat Daerah**	**118.076.888,00**	
2.18.01.2.05.0002	Pengadaan Pakaian Dinas beserta Atribut Kelengkapannya	118.076.888,00	
2.18.01.2.06	**Administrasi Umum Perangkat Daerah**	**751.638.784,00**	
2.18.01.2.06.0002	Penyediaan Peralatan dan Perlengkapan Kantor	81.234.890,00	
2.18.01.2.06.0004	Penyediaan Bahan Logistik Kantor	6.151.464,00	

URUSAN PEMERINTAHAN DAERAH DAN PROGRAM, KEGIATAN DAN SUB KEGIATAN		PLAFON ANGGARAN SEMENTARA (Rp)	KET
1	2	3	4
2.18.01.2.06.0005	Penyediaan Barang Cetakan dan Penggandaan	57.667.948,00	
2.18.01.2.06.0006	Penyediaan Bahan Bacaan dan Peraturan Perundang-undangan	41.688.000,00	
2.18.01.2.06.0008	Fasilitasi Kunjungan Tamu	21.609.940,00	
2.18.01.2.06.0009	Penyelenggaraan Rapat Koordinasi dan Konsultasi SKPD	543.286.542,00	
2.18.01.2.07	**Pengadaan Barang Milik Daerah Penunjang Urusan Pemerintah Daerah**	**215.778.792,00**	
2.18.01.2.07.0010	Pengadaan Sarana dan Prasarana Gedung Kantor atau Bangunan Lainnya	198.928.525,00	
2.18.01.2.07.0011	Pengadaan Sarana dan Prasarana Pendukung Gedung Kantor atau Bangunan Lainnya	16.850.267,00	
2.18.01.2.08	**Penyediaan Jasa Penunjang Urusan Pemerintahan Daerah**	**868.888.350,00**	
2.18.01.2.08.0001	Penyediaan Jasa Surat Menyurat	4.320.000,00	
2.18.01.2.08.0002	Penyediaan Jasa Komunikasi, Sumber Daya Air dan Listrik	182.520.000,00	
2.18.01.2.08.0004	Penyediaan Jasa Pelayanan Umum Kantor	682.048.350,00	
2.18.01.2.09	**Pemeliharaan Barang Milik Daerah Penunjang Urusan Pemerintahan Daerah**	**430.903.786,00**	
2.18.01.2.09.0001	Penyediaan Jasa Pemeliharaan, Biaya Pemeliharaan, dan Pajak Kendaraan Perorangan Dinas atau Kendaraan Dinas Jabatan	308.851.298,00	
2.18.01.2.09.0009	Pemeliharaan/Rehabilitasi Gedung Kantor dan Bangunan Lainnya	55.446.238,00	
2.18.01.2.09.0010	Pemeliharaan/Rehabilitasi Sarana dan Prasarana Gedung Kantor atau Bangunan Lainnya	56.257.250,00	
2.18.01.2.09.0011	Pemeliharaan/Rehabilitasi Sarana dan Prasarana Pendukung Gedung Kantor atau Bangunan Lainnya	10.349.000,00	
2.19	**URUSAN PEMERINTAHAN BIDANG KEPEMUDAAN DAN OLAHRAGA**	**20.195.549.657,00**	
2.19.0.00.0.00.01.0000	**DINAS PEMUDA DAN OLAH RAGA**	**20.195.549.657,00**	
2.19.02	**PROGRAM PENGEMBANGAN KAPASITAS DAYA SAING KEPEMUDAAN**	**1.199.999.975,00**	
2.19.02.2.01	**Penyadaran, Pemberdayaan, dan Pengembangan Pemuda dan Kepemudaan Terhadap Pemuda Pelopor Kabupaten/Kota, Wirausaha Muda Pemula, dan Pemuda Kader Kabupaten/Kota**	**599.999.975,00**	
2.19.02.2.01.0011	Koordinasi, Sinkronisasi, dan Penyelenggaraan Pengembangan Kewirausahaan Pemuda Bagi Wirausaha pemula Tingkat Kabupaten/kota	200.000.000,00	
2.19.02.2.01.0015	Koordinasi, Sinkronisasi dan Penyelenggaraan Pengembangan Kepeloporan Pemuda bagi Pemuda Pelopor Tingkat Kabupaten/kota	399.999.975,00	
2.19.02.2.02	**Pemberdayaan dan Pengembangan Organisasi Kepemudaan Tingkat Daerah Kabupaten/Kota**	**600.000.000,00**	

URUSAN PEMERINTAHAN DAERAH DAN PROGRAM, KEGIATAN DAN SUB KEGIATAN		PLAFON ANGGARAN SEMENTARA (Rp)	KET
1	2	3	4
2.19.02.2.02.0003	Koordinasi, sinkronisasi, dan penyelenggaran pengembangan organisasi kepemudaan tingkat kabupaten/kota	600.000.000,00	
2.19.03	**PROGRAM PENGEMBANGAN KAPASITAS DAYA SAING KEOLAHRAGAAN**	**9.466.159.452,00**	
2.19.03.2.01	**Pembinaan dan Pengembangan Olahraga Pendidikan pada Jenjang Pendidikan yang Menjadi Kewenangan Daerah Kabupaten/Kota**	**2.566.159.747,00**	
2.19.03.2.01.0004	Koordinasi, Sinkronisasi dan penyelenggaraan pembentukan dan pengembangan sekolah khusus olahragawan di tingkat kabupaten/kota	149.563.410,00	
2.19.03.2.01.0005	Koordinasi dan sinkronisasi penyediaan prasarana olahraga melalui perencanaan, pengadaan, pemanfaatan, pemeliharaan, dan pengawasan Prasarana Olahraga di tingkat kabupaten/kota	2.416.596.337,00	
2.19.03.2.02	**Penyelenggaraan Kejuaraan Olahraga Tingkat Daerah Kabupaten/Kota**	**2.994.693.325,00**	
2.19.03.2.02.0004	Penyelenggaraan Kejuaraan Olahraga Multi Event dan Single Event Tingkat Kabupaten/Kota	1.500.167.850,00	
2.19.03.2.02.0006	Keikutsertaan anggota kontingen kabupaten/kota dalam Penyelenggaraan pekan dan kejuaraan olahraga	1.494.525.475,00	
2.19.03.2.03	**Pembinaan dan Pengembangan Olahraga Prestasi Tingkat Daerah Provinsi**	**236.314.200,00**	
2.19.03.2.03.0008	Pemusatan Latihan Daerah yang terintegrasi dengan pengembangan Ilmu Pengetahuan dan Teknologi Keolahragaan (Sport Science)	199.770.000,00	
2.19.03.2.03.0010	pembentukan dan Penyediaan sistem data Keolahragaan terpadu di kabupaten/kota	36.544.200,00	
2.19.03.2.04	**Pembinaan dan Pengembangan Organisasi Olahraga**	**3.400.000.000,00**	
2.19.03.2.04.0005	Pelaksanaan Standar nasional pengelolaan Organisasi Keolahragaan di kabupaten/kota	3.400.000.000,00	
2.19.03.2.05	**Pembinaan dan Pengembangan Olahraga Rekreasi**	**268.992.180,00**	
2.19.03.2.05.0006	Pemberdayaan Perkumpulan Olahraga Rekreasi	115.871.830,00	
2.19.03.2.05.0007	Pengembangan Olahraga Wisata, Tantangan dan Petualangan	77.264.520,00	
2.19.03.2.05.0008	Pemanfaatan Olahraga Tradisional dalam Masyarakat	75.855.830,00	
2.19.04	**PROGRAM PENGEMBANGAN KAPASITAS KEPRAMUKAAN**	**100.000.000,00**	
2.19.04.2.01	**Pembinaan dan Pengembangan Organisasi Kepramukaan**	**100.000.000,00**	
2.19.04.2.01.0002	Peningkatan Kapasitas Organisasi Kepramukaan Tingkat Daerah	100.000.000,00	
2.19.01	**PROGRAM PENUNJANG URUSAN PEMERINTAHAN DAERAH KABUPATEN/KOTA**	**9.429.390.230,00**	
2.19.01.2.01	**Perencanaan, Penganggaran, dan Evaluasi Kinerja Perangkat Daerah**	**202.113.896,00**	
2.19.01.2.01.0001	Penyusunan Dokumen Perencanaan Perangkat Daerah	48.144.816,00	

URUSAN PEMERINTAHAN DAERAH DAN PROGRAM, KEGIATAN DAN SUB KEGIATAN		PLAFON ANGGARAN SEMENTARA (Rp)	KET
1	2	3	4
2.19.01.2.01.0002	Koordinasi dan Penyusunan Dokumen RKA-SKPD	10.492.431,00	
2.19.01.2.01.0003	Koordinasi dan Penyusunan Dokumen Perubahan RKA-SKPD	10.483.772,00	
2.19.01.2.01.0004	Koordinasi dan Penyusunan DPA-SKPD	15.400.758,00	
2.19.01.2.01.0005	Koordinasi dan Penyusunan Perubahan DPA- SKPD	10.621.272,00	
2.19.01.2.01.0006	Koordinasi dan Penyusunan Laporan Capaian Kinerja dan Ikhtisar Realisasi Kinerja SKPD	15.372.270,00	
2.19.01.2.01.0007	Evaluasi Kinerja Perangkat Daerah	91.598.577,00	
2.19.01.2.02	**Administrasi Keuangan Perangkat Daerah**	**5.274.918.774,00**	
2.19.01.2.02.0001	Penyediaan Gaji dan Tunjangan ASN	5.244.210.750,00	
2.19.01.2.02.0005	Koordinasi dan Penyusunan Laporan Keuangan Akhir Tahun SKPD	30.708.024,00	
2.19.01.2.03	**Administrasi Barang Milik Daerah pada Perangkat Daerah**	**21.133.000,00**	
2.19.01.2.03.0002	Pengamanan Barang Milik Daerah SKPD	21.133.000,00	
2.19.01.2.05	**Administrasi Kepegawaian Perangkat Daerah**	**48.729.945,00**	
2.19.01.2.05.0002	Pengadaan Pakaian Dinas beserta Atribut Kelengkapannya	48.729.945,00	
2.19.01.2.06	**Administrasi Umum Perangkat Daerah**	**1.041.525.501,00**	
2.19.01.2.06.0002	Penyediaan Peralatan dan Perlengkapan Kantor	50.989.747,00	
2.19.01.2.06.0004	Penyediaan Bahan Logistik Kantor	20.056.476,00	
2.19.01.2.06.0005	Penyediaan Barang Cetakan dan Penggandaan	60.120.519,00	
2.19.01.2.06.0006	Penyediaan Bahan Bacaan dan Peraturan Perundang-undangan	232.680.000,00	
2.19.01.2.06.0008	Fasilitasi Kunjungan Tamu	104.830.599,00	
2.19.01.2.06.0009	Penyelenggaraan Rapat Koordinasi dan Konsultasi SKPD	540.436.160,00	
2.19.01.2.06.0010	Penatausahaan Arsip Dinamis pada SKPD	32.412.000,00	
2.19.01.2.07	**Pengadaan Barang Milik Daerah Penunjang Urusan Pemerintah Daerah**	**913.508.485,00**	
2.19.01.2.07.0002	Pengadaan Kendaraan Dinas Operasional atau Lapangan	742.783.770,00	

URUSAN PEMERINTAHAN DAERAH DAN PROGRAM, KEGIATAN DAN SUB KEGIATAN		PLAFON ANGGARAN SEMENTARA (Rp)	KET
1	2	3	4
2.19.01.2.07.0005	Pengadaan Mebel	10.144.386,00	
2.19.01.2.07.0010	Pengadaan Sarana dan Prasarana Gedung Kantor atau Bangunan Lainnya	135.086.258,00	
2.19.01.2.07.0011	Pengadaan Sarana dan Prasarana Pendukung Gedung Kantor atau Bangunan Lainnya	25.494.071,00	
2.19.01.2.08	**Penyediaan Jasa Penunjang Urusan Pemerintahan Daerah**	**995.566.140,00**	
2.19.01.2.08.0002	Penyediaan Jasa Komunikasi, Sumber Daya Air dan Listrik	298.872.000,00	
2.19.01.2.08.0004	Penyediaan Jasa Pelayanan Umum Kantor	696.694.140,00	
2.19.01.2.09	**Pemeliharaan Barang Milik Daerah Penunjang Urusan Pemerintahan Daerah**	**931.894.489,00**	
2.19.01.2.09.0001	Penyediaan Jasa Pemeliharaan, Biaya Pemeliharaan, dan Pajak Kendaraan Perorangan Dinas atau Kendaraan Dinas Jabatan	45.410.000,00	
2.19.01.2.09.0002	Penyediaan Jasa Pemeliharaan, Biaya Pemeliharaan, Pajak dan Perizinan Kendaraan Dinas Operasional atau Lapangan	185.601.000,00	
2.19.01.2.09.0005	Pemeliharaan Mebel	196.679.700,00	
2.19.01.2.09.0009	Pemeliharaan/Rehabilitasi Gedung Kantor dan Bangunan Lainnya	470.329.789,00	
2.19.01.2.09.0010	Pemeliharaan/Rehabilitasi Sarana dan Prasarana Gedung Kantor atau Bangunan Lainnya	33.874.000,00	
2.20	**URUSAN PEMERINTAHAN BIDANG STATISTIK**	**409.655.806,00**	
2.16.2.20.2.21.01.0000	**DINAS KOMUNIKASI, INFORMATIKA DAN STATISTIK**	**409.655.806,00**	
2.20.02	**PROGRAM PENYELENGGARAAN STATISTIK SEKTORAL**	**409.655.806,00**	
2.20.02.2.01	**Penyelenggaraan Statistik Sektoral di Lingkup Daerah Kabupaten/Kota**	**409.655.806,00**	
2.20.02.2.01.0007	Pengingkatan Kapasitas Kelembagaan Statistik Sektoral	134.190.816,00	
2.20.02.2.01.0008	Peningkatan Peran Statistik Sektoral terhadap Sistem Statistik Nasional	92.701.889,00	
2.20.02.2.01.0009	Peningkatan Kualitas Data Statistik Sektoral	139.440.554,00	
2.20.02.2.01.0010	Penyelenggaraan Statistik Sektoral yang sesuai dengan Prinsip Satu Data Indonesia	22.698.861,00	
2.20.02.2.01.0011	Pelaksanaan Proses Bisnis Statistik Sektoral Sesuai Standar	20.623.686,00	
2.21	**URUSAN PEMERINTAHAN BIDANG PERSANDIAN**	**782.211.558,00**	
2.21.02	**PROGRAM PENYELENGGARAAN PERSANDIAN UNTUK PENGAMANAN INFORMASI**	**782.211.558,00**	

URUSAN PEMERINTAHAN DAERAH DAN PROGRAM, KEGIATAN DAN SUB KEGIATAN		PLAFON ANGGARAN SEMENTARA (Rp)	KET
1	2	3	4
2.21.02.2.01	**Penyelenggaraan Persandian untuk Pengamanan Informasi Pemerintah Daerah Kabupaten/Kota**	**744.777.558,00**	
2.21.02.2.01.0001	Penetapan Kebijakan Tata Kelola Keamanan Informasi dan Jaring Komunikasi Sandi Pemerintah Daerah Kabupaten/Kota	204.252.648,00	
2.21.02.2.01.0002	Pelaksanaan Analisis Kebutuhan dan Pengelolaan Sumber Daya Keamanan Informasi Pemerintah Daerah Kabupaten/Kota	38.001.000,00	
2.21.02.2.01.0003	Pelaksanaan Keamanan Informasi Pemerintahan Daerah Kabupaten/Kota Berbasis Elektronik dan Non Elektronik	125.738.260,00	
2.21.02.2.01.0004	Penyediaan Layanan Keamanan Informasi Pemerintah Daerah Kabupaten/Kota	376.785.650,00	
2.21.02.2.02	**Penetapan Pola Hubungan Komunikasi Sandi Antar Perangkat Daerah Kabupaten/Kota**	**37.434.000,00**	
2.21.02.2.02.0001	Operasionalisasi Jaring Komunikasi Sandi Pemerintah Daerah Kabupaten/Kota	37.434.000,00	
2.22	**URUSAN PEMERINTAHAN BIDANG KEBUDAYAAN**	**11.352.935.117,00**	
2.22.3.26.0.00.01.0000	**DINAS KEBUDAYAAN DAN PARIWISATA**	**11.352.935.117,00**	
2.22.02	**PROGRAM PENGEMBANGAN KEBUDAYAAN**	**1.989.143.227,00**	
2.22.02.2.01	**Pengelolaan Kebudayaan yang Masyarakat Pelakunya dalam Daerah Kabupaten/Kota**	**1.075.389.340,00**	
2.22.02.2.01.0001	Pelindungan, Pengembangan, Pemanfaatan Objek Pemajuan Kebudayaan	568.892.100,00	
2.22.02.2.01.0002	Pembinaan Sumber Daya Manusia, Lembaga, dan Pranata Kebudayaan	506.497.240,00	
2.22.02.2.02	**Pelestarian Kesenian Tradisional yang Masyarakat Pelakunya dalam Daerah Kabupaten/Kota**	**575.240.100,00**	
2.22.02.2.02.0001	Pelindungan, Pengembangan, Pemanfaatan Objek Pemajuan Tradisi Budaya	475.140.100,00	
2.22.02.2.02.0003	Pemberian Penghargaan kepada Pihak yang Berprestasi atau Berkontribusi Luar Biasa Sesuai dengan Prestasi dan Kontribusinya dalam Pemajuan Kebudayaan	100.100.000,00	
2.22.02.2.03	**Pembinaan Lembaga Adat yang Penganutnya dalam Daerah Kabupaten/Kota**	**338.513.787,00**	
2.22.02.2.03.0001	Pelindungan, Pengembangan, Pemanfaatan Objek Pemajuan Lembaga Adat	255.000.000,00	
2.22.02.2.03.0003	Penyediaan Sarana dan Prasarana Pembinaan Lembaga Adat	83.513.787,00	
2.22.03	**PROGRAM PENGEMBANGAN KESENIAN TRADISIONAL**	**50.015.000,00**	
2.22.03.2.01	**Pembinaan Kesenian yang Masyarakat Pelakunya dalam Daerah Kabupaten/Kota**	**50.015.000,00**	
2.22.03.2.01.0002	Standardisasi dan Sertifikasi Sumber Daya Manusia Kesenian Tradisional Sesuai dengan Kebutuhan dan Tuntutan	50.015.000,00	
2.22.05	**PROGRAM PELESTARIAN DAN PENGELOLAAN CAGAR BUDAYA**	**980.889.336,00**	

URUSAN PEMERINTAHAN DAERAH DAN PROGRAM, KEGIATAN DAN SUB KEGIATAN		PLAFON ANGGARAN SEMENTARA (Rp)	KET
1	2	3	4
2.22.05.2.01	**Penetapan Cagar Budaya Peringkat Kabupaten/Kota**	**151.400.000,00**	
2.22.05.2.01.0002	Penetapan Cagar Budaya	151.400.000,00	
2.22.05.2.02	**Pengelolaan Cagar Budaya Peringkat Kabupaten/Kota**	**829.489.336,00**	
2.22.05.2.02.0001	Pelindungan Cagar Budaya	829.489.336,00	
2.22.06	**PROGRAM PENGELOLAAN PERMUSEUMAN**	**165.769.300,00**	
2.22.06.2.01	**Pengelolaan Museum Kabupaten/Kota**	**165.769.300,00**	
2.22.06.2.01.0001	Pelindungan, Pengembangan, dan Pemanfataan Koleksi Secara Terpadu	50.000.000,00	
2.22.06.2.01.0003	Peningkatan Pelayanan dan Akses Masyarakat Terhadap Museum	115.769.300,00	
2.22.01	**PROGRAM PENUNJANG URUSAN PEMERINTAHAN DAERAH KABUPATEN/KOTA**	**8.167.118.254,00**	
2.22.01.2.01	**Perencanaan, Penganggaran, dan Evaluasi Kinerja Perangkat Daerah**	**135.320.118,00**	
2.22.01.2.01.0001	Penyusunan Dokumen Perencanaan Perangkat Daerah	8.451.208,00	
2.22.01.2.01.0002	Koordinasi dan Penyusunan Dokumen RKA-SKPD	34.559.515,00	
2.22.01.2.01.0003	Koordinasi dan Penyusunan Dokumen Perubahan RKA-SKPD	31.260.989,00	
2.22.01.2.01.0004	Koordinasi dan Penyusunan DPA-SKPD	3.745.052,00	
2.22.01.2.01.0005	Koordinasi dan Penyusunan Perubahan DPA- SKPD	31.607.052,00	
2.22.01.2.01.0006	Koordinasi dan Penyusunan Laporan Capaian Kinerja dan Ikhtisar Realisasi Kinerja SKPD	4.011.156,00	
2.22.01.2.01.0007	Evaluasi Kinerja Perangkat Daerah	21.685.146,00	
2.22.01.2.02	**Administrasi Keuangan Perangkat Daerah**	**5.615.396.497,00**	
2.22.01.2.02.0001	Penyediaan Gaji dan Tunjangan ASN	5.608.114.393,00	
2.22.01.2.02.0005	Koordinasi dan Penyusunan Laporan Keuangan Akhir Tahun SKPD	7.282.104,00	
2.22.01.2.03	**Administrasi Barang Milik Daerah pada Perangkat Daerah**	**10.240.000,00**	
2.22.01.2.03.0002	Pengamanan Barang Milik Daerah SKPD	10.240.000,00	
2.22.01.2.05	**Administrasi Kepegawaian Perangkat Daerah**	**65.318.500,00**	

URUSAN PEMERINTAHAN DAERAH DAN PROGRAM, KEGIATAN DAN SUB KEGIATAN		PLAFON ANGGARAN SEMENTARA (Rp)	KET
1	2	3	4
2.22.01.2.05.0002	Pengadaan Pakaian Dinas beserta Atribut Kelengkapannya	65.318.500,00	
2.22.01.2.06	**Administrasi Umum Perangkat Daerah**	**603.305.587,00**	
2.22.01.2.06.0002	Penyediaan Peralatan dan Perlengkapan Kantor	99.651.978,00	
2.22.01.2.06.0004	Penyediaan Bahan Logistik Kantor	10.035.672,00	
2.22.01.2.06.0005	Penyediaan Barang Cetakan dan Penggandaan	35.003.283,00	
2.22.01.2.06.0006	Penyediaan Bahan Bacaan dan Peraturan Perundang-undangan	166.076.000,00	
2.22.01.2.06.0008	Fasilitasi Kunjungan Tamu	92.581.654,00	
2.22.01.2.06.0009	Penyelenggaraan Rapat Koordinasi dan Konsultasi SKPD	199.957.000,00	
2.22.01.2.07	**Pengadaan Barang Milik Daerah Penunjang Urusan Pemerintah Daerah**	**433.738.439,00**	
2.22.01.2.07.0010	Pengadaan Sarana dan Prasarana Gedung Kantor atau Bangunan Lainnya	34.991.663,00	
2.22.01.2.07.0011	Pengadaan Sarana dan Prasarana Pendukung Gedung Kantor atau Bangunan Lainnya	398.746.776,00	
2.22.01.2.08	**Penyediaan Jasa Penunjang Urusan Pemerintahan Daerah**	**928.984.000,00**	
2.22.01.2.08.0002	Penyediaan Jasa Komunikasi, Sumber Daya Air dan Listrik	160.320.000,00	
2.22.01.2.08.0004	Penyediaan Jasa Pelayanan Umum Kantor	768.664.000,00	
2.22.01.2.09	**Pemeliharaan Barang Milik Daerah Penunjang Urusan Pemerintahan Daerah**	**374.815.113,00**	
2.22.01.2.09.0001	Penyediaan Jasa Pemeliharaan, Biaya Pemeliharaan, dan Pajak Kendaraan Perorangan Dinas atau Kendaraan Dinas Jabatan	54.528.148,00	
2.22.01.2.09.0002	Penyediaan Jasa Pemeliharaan, Biaya Pemeliharaan, Pajak dan Perizinan Kendaraan Dinas Operasional atau Lapangan	196.290.956,00	
2.22.01.2.09.0010	Pemeliharaan/Rehabilitasi Sarana dan Prasarana Gedung Kantor atau Bangunan Lainnya	123.996.009,00	
2.23	**URUSAN PEMERINTAHAN BIDANG PERPUSTAKAAN**	**1.282.972.011,00**	
2.23.2.24.0.00.01.0000	**DINAS PERPUSTAKAAN DAN KEARSIPAN**	**1.282.972.011,00**	
2.23.02	**PROGRAM PEMBINAAN PERPUSTAKAAN**	**1.113.278.829,00**	
2.23.02.2.01	**Pengelolaan Perpustakaan Tingkat Daerah Kabupaten/Kota**	**862.080.026,00**	
2.23.02.2.01.0004	Pembinaan Perpustakaan pada Satuan Pendidikan Dasar di Seluruh Wilayah Kabupaten/Kota Sesuai dengan Standar Nasional Perpustakaan	33.159.195,00	

URUSAN PEMERINTAHAN DAERAH DAN PROGRAM, KEGIATAN DAN SUB KEGIATAN		PLAFON ANGGARAN SEMENTARA (Rp)	KET
1	2	3	4
2.23.02.2.01.0012	Pengembangan Layanan Perpustakaan Rujukan Tingkat Kabupaten/Kota	268.733.311,00	
2.23.02.2.01.0016	Peningkatan Kapasitas Tenaga Perpustakaan dan Pustakawan Tingkat Daerah Kabupaten/Kota	54.557.242,00	
2.23.02.2.01.0018	Pengelolaan dan Pengembangan Bahan Perpustakaan	455.630.461,00	
2.23.02.2.01.0020	Pengembangan dan Pemeliharaan Layanan Perpustakaan Elektronik	49.999.817,00	
2.23.02.2.02	**Pembudayaan Gemar Membaca Tingkat Daerah Kabupaten/Kota**	**251.198.803,00**	
2.23.02.2.02.0007	Pengembangan Literasi Berbasis Inklusi Sosial	74.999.803,00	
2.23.02.2.02.0008	Pembangunan dan Pemeliharaan Sarana Perpustakaan di Tempat-Tempat Umum yang Menjadi Kewenangan Daerah Kabupaten/Kota	99.998.956,00	
2.23.02.2.02.0009	Pemberian Penghargaan Gerakan Budaya Gemar Membaca	76.200.044,00	
2.23.03	**PROGRAM PELESTARIAN KOLEKSI NASIONAL DAN NASKAH KUNO**	**169.693.182,00**	
2.23.03.2.01	**Pelestarian Naskah Kuno Milik Daerah Kabupaten/Kota**	**103.790.769,00**	
2.23.03.2.01.0003	Peningkatan Peran Serta Masyarakat dalam Penyimpanan, Perawatan, Pelestarian, dan Pendaftaran Naskah Kuno	57.369.869,00	
2.23.03.2.01.0004	Pengembangan, Pengolahan dan Pengalihmediaan Naskah Kuno yang Dimiliki oleh Masyarakat untuk Dilestarikan dan Didayagunakan	46.420.900,00	
2.23.03.2.02	**Pengembangan Koleksi Budaya Etnis Nusantara yang Ditemukan oleh Pemerintah Daerah Kabupaten/Kota**	**65.902.413,00**	
2.23.03.2.02.0003	Seleksi dan Pengadaan Koleksi Budaya Etnis Nusantara	48.780.436,00	
2.23.03.2.02.0004	Pengolahan dan Penyiangan Koleksi Budaya Etnis Nusantara	17.121.977,00	
2.24	**URUSAN PEMERINTAHAN BIDANG KEARSIPAN**	**9.445.589.383,00**	
2.24.02	**PROGRAM PENGELOLAAN ARSIP**	**318.994.615,00**	
2.24.02.2.01	**Pengelolaan Arsip Dinamis Daerah Kabupaten/Kota**	**104.153.138,00**	
2.24.02.2.01.0001	Penciptaan dan Penggunaan Arsip Dinamis	59.999.940,00	
2.24.02.2.01.0002	Pemeliharaan dan Penyusutan Arsip Dinamis	44.153.198,00	
2.24.02.2.02	**Pengelolaan Arsip Statis Daerah Kabupaten/Kota**	**113.594.848,00**	
2.24.02.2.02.0004	Akuisisi, Pengolahan, Preservasi, dan Akses Arsip Statis	113.594.848,00	
2.24.02.2.03	**Pengelolaan Simpul Jaringan Informasi Kearsipan Nasional Tingkat Kabupaten/Kota**	**101.246.629,00**	

URUSAN PEMERINTAHAN DAERAH DAN PROGRAM, KEGIATAN DAN SUB KEGIATAN		PLAFON ANGGARAN SEMENTARA (Rp)	KET
1	2	3	4
2.24.02.2.03.0001	Penyediaan Informasi, Akses dan Layanan Kearsipan Tingkat Daerah Kabupaten/Kota Melalui JIKN	51.246.751,00	
2.24.02.2.03.0002	Pemberdayaan Kapasitas Unit Kearsipan dan Lembaga Kearsipan Daerah Kabupaten/Kota	49.999.878,00	
2.24.03	**PROGRAM PERLINDUNGAN DAN PENYELAMATAN ARSIP**	**124.551.071,00**	
2.24.03.2.01	**Pemusnahan Arsip Dilingkungan Pemerintah Daerah Kabupaten/Kota yang Memiliki Retensi di Bawah 10 (Sepuluh) Tahun**	**13.551.621,00**	
2.24.03.2.01.0004	Penilaian, Penetapan dan Pelaksanaan Pemusnahan Arsip yang Memiliki Retensi di Bawah 10 (Sepuluh) Tahun	13.551.621,00	
2.24.03.2.02	**Perlindungan dan Penyelamatan Arsip Akibat Bencana yang Berskala Kabupaten/Kota**	**64.999.778,00**	
2.24.03.2.02.0001	Evakuasi dan Identifikasi Arsip Akibat Bencana	39.999.913,00	
2.24.03.2.02.0002	Pemulihan dan Penyimpanan Arsip Akibat Bencana	24.999.865,00	
2.24.03.2.04	**Autentikasi Arsip Statis dan Arsip Hasil Alih Media Kabupaten/Kota**	**45.999.672,00**	
2.24.03.2.04.0001	Penilaian dan Penetapan Autentisitas Arsip Statis Sesuai Persyaratan Penjaminan Keabsahan Arsip	15.999.932,00	
2.24.03.2.04.0002	Penilaian dan Penetapan Hasil Alih Media Sesuai Persyaratan Penjaminan Keabsahan Arsip	29.999.740,00	
2.24.01	**PROGRAM PENUNJANG URUSAN PEMERINTAHAN DAERAH KABUPATEN/KOTA**	**9.002.043.697,00**	
2.24.01.2.01	**Perencanaan, Penganggaran, dan Evaluasi Kinerja Perangkat Daerah**	**50.578.246,00**	
2.24.01.2.01.0001	Penyusunan Dokumen Perencanaan Perangkat Daerah	9.983.076,00	
2.24.01.2.01.0002	Koordinasi dan Penyusunan Dokumen RKA-SKPD	4.756.726,00	
2.24.01.2.01.0003	Koordinasi dan Penyusunan Dokumen Perubahan RKA-SKPD	4.756.726,00	
2.24.01.2.01.0004	Koordinasi dan Penyusunan DPA-SKPD	4.756.726,00	
2.24.01.2.01.0005	Koordinasi dan Penyusunan Perubahan DPA- SKPD	2.026.502,00	
2.24.01.2.01.0006	Koordinasi dan Penyusunan Laporan Capaian Kinerja dan Ikhtisar Realisasi Kinerja SKPD	5.000.080,00	
2.24.01.2.01.0007	Evaluasi Kinerja Perangkat Daerah	19.298.410,00	
2.24.01.2.02	**Administrasi Keuangan Perangkat Daerah**	**7.007.728.663,00**	
2.24.01.2.02.0001	Penyediaan Gaji dan Tunjangan ASN	6.988.209.147,00	
2.24.01.2.02.0005	Koordinasi dan Penyusunan Laporan Keuangan Akhir Tahun SKPD	10.999.660,00	

URUSAN PEMERINTAHAN DAERAH DAN PROGRAM, KEGIATAN DAN SUB KEGIATAN		PLAFON ANGGARAN SEMENTARA (Rp)	KET
1	2	3	4
2.24.01.2.02.0007	Koordinasi dan Penyusunan Laporan Keuangan Bulanan/ Triwulanan/ Semesteran SKPD	8.519.856,00	
2.24.01.2.03	**Administrasi Barang Milik Daerah pada Perangkat Daerah**	**45.805.000,00**	
2.24.01.2.03.0002	Pengamanan Barang Milik Daerah SKPD	45.805.000,00	
2.24.01.2.06	**Administrasi Umum Perangkat Daerah**	**518.360.988,00**	
2.24.01.2.06.0002	Penyediaan Peralatan dan Perlengkapan Kantor	24.472.615,00	
2.24.01.2.06.0004	Penyediaan Bahan Logistik Kantor	5.555.640,00	
2.24.01.2.06.0005	Penyediaan Barang Cetakan dan Penggandaan	17.068.833,00	
2.24.01.2.06.0006	Penyediaan Bahan Bacaan dan Peraturan Perundang-undangan	110.950.000,00	
2.24.01.2.06.0008	Fasilitasi Kunjungan Tamu	16.500.000,00	
2.24.01.2.06.0009	Penyelenggaraan Rapat Koordinasi dan Konsultasi SKPD	343.813.900,00	
2.24.01.2.07	**Pengadaan Barang Milik Daerah Penunjang Urusan Pemerintah Daerah**	**29.392.974,00**	
2.24.01.2.07.0010	Pengadaan Sarana dan Prasarana Gedung Kantor atau Bangunan Lainnya	26.120.478,00	
2.24.01.2.07.0011	Pengadaan Sarana dan Prasarana Pendukung Gedung Kantor atau Bangunan Lainnya	3.272.496,00	
2.24.01.2.08	**Penyediaan Jasa Penunjang Urusan Pemerintahan Daerah**	**906.666.000,00**	
2.24.01.2.08.0001	Penyediaan Jasa Surat Menyurat	5.496.000,00	
2.24.01.2.08.0002	Penyediaan Jasa Komunikasi, Sumber Daya Air dan Listrik	263.264.000,00	
2.24.01.2.08.0004	Penyediaan Jasa Pelayanan Umum Kantor	637.906.000,00	
2.24.01.2.09	**Pemeliharaan Barang Milik Daerah Penunjang Urusan Pemerintahan Daerah**	**443.511.826,00**	
2.24.01.2.09.0001	Penyediaan Jasa Pemeliharaan, Biaya Pemeliharaan, dan Pajak Kendaraan Perorangan Dinas atau Kendaraan Dinas Jabatan	47.528.160,00	
2.24.01.2.09.0002	Penyediaan Jasa Pemeliharaan, Biaya Pemeliharaan, Pajak dan Perizinan Kendaraan Dinas Operasional atau Lapangan	322.359.552,00	
2.24.01.2.09.0005	Pemeliharaan Mebel	12.748.706,00	
2.24.01.2.09.0009	Pemeliharaan/Rehabilitasi Gedung Kantor dan Bangunan Lainnya	24.996.408,00	
2.24.01.2.09.0010	Pemeliharaan/Rehabilitasi Sarana dan Prasarana Gedung Kantor atau Bangunan Lainnya	24.904.000,00	

URUSAN PEMERINTAHAN DAERAH DAN PROGRAM, KEGIATAN DAN SUB KEGIATAN		PLAFON ANGGARAN SEMENTARA (Rp)	KET
1	2	3	4
2.24.01.2.09.0011	Pemeliharaan/Rehabilitasi Sarana dan Prasarana Pendukung Gedung Kantor atau Bangunan Lainnya	10.975.000,00	
3	**URUSAN PEMERINTAHAN PILIHAN**		
3.25	**URUSAN PEMERINTAHAN BIDANG KELAUTAN DAN PERIKANAN**	**1.224.257.539,00**	
2.09.3.25.3.27.01.0000	**DINAS KETAHANAN PANGAN, PERTANIAN DAN PERIKANAN**	**1.004.186.194,00**	
3.25.03	**PROGRAM PENGELOLAAN PERIKANAN TANGKAP**	**117.227.975,00**	
3.25.03.2.02	**Pemberdayaan Nelayan Kecil dalam Daerah Kabupaten/Kota**	**63.876.507,00**	
3.25.03.2.02.0001	Pengembangan Kapasitas Nelayan Kecil	25.788.169,00	
3.25.03.2.02.0002	Pelaksanaan Fasilitasi Pembentukan dan Pengembangan Kelembagaan Nelayan Kecil	19.052.694,00	
3.25.03.2.02.0003	Pelaksanaan Fasilitasi Bantuan Pendanaan, Bantuan Pembiayaan, Kemitraan Usaha	19.035.644,00	
3.25.03.2.03	**Pengelolaan dan Penyelenggaraan Tempat Pelelangan Ikan (TPI)**	**53.351.468,00**	
3.25.03.2.03.0001	Penetapan Prosedur Pengelolaan dan Penyelenggaraan Tempat Pelelangan Ikan (TPI)	23.980.268,00	
3.25.03.2.03.0002	Pelayanan Penyelenggaraan Tempat Pelelangan Ikan (TPI)	29.371.200,00	
3.25.04	**PROGRAM PENGELOLAAN PERIKANAN BUDIDAYA**	**722.458.129,00**	
3.25.04.2.02	**Pemberdayaan Pembudi Daya Ikan Kecil**	**365.808.254,00**	
3.25.04.2.02.0001	Pengembangan Kapasitas Pembudi Daya Ikan Kecil	31.808.279,00	
3.25.04.2.02.0004	Pemberian Pendampingan, Kemudahanan Akses Ilmu Pengetahuan, Teknologi dan Informasi, serta Penyelenggaraan Pendidikan dan Pelatihan	333.999.975,00	
3.25.04.2.04	**Pengelolaan Pembudidayaan Ikan**	**356.649.875,00**	
3.25.04.2.04.0002	Penyediaan Prasarana Pembudidayaan Ikan dalam 1 (Satu) Daerah Kabupaten/Kota	356.649.875,00	
3.25.06	**PROGRAM PENGOLAHAN DAN PEMASARAN HASIL PERIKANAN**	**164.500.090,00**	
3.25.06.2.03	**Penyediaan dan Penyaluran Bahan Baku Industri Pengolahan Ikan dalam 1 (Satu) Daerah Kabupaten/ Kota**	**164.500.090,00**	
3.25.06.2.03.0001	Peningkatan Ketersediaan Ikan untuk Konsumsi dan Usaha Pengolahan dalam 1 (Satu) Daerah Kabupaten/Kota	113.500.025,00	
3.25.06.2.03.0002	Pemberian Fasilitas bagi Pelaku Usaha Perikanan Skala Mikro dan Kecil dalam 1 (Satu) Daerah Kabupaten/Kota	51.000.065,00	
2.09.3.25.3.27.01.0004	**UPT Balai Pengembangan Budidaya Ikan Air Tawar**	**220.071.345,00**	

URUSAN PEMERINTAHAN DAERAH DAN PROGRAM, KEGIATAN DAN SUB KEGIATAN		PLAFON ANGGARAN SEMENTARA (Rp)	KET
1	2	3	4
3.25.04	**PROGRAM PENGELOLAAN PERIKANAN BUDIDAYA**	**220.071.345,00**	
3.25.04.2.04	**Pengelolaan Pembudidayaan Ikan**	**220.071.345,00**	
3.25.04.2.04.0002	Penyediaan Prasarana Pembudidayaan Ikan dalam 1 (Satu) Daerah Kabupaten/Kota	220.071.345,00	
3.26	**URUSAN PEMERINTAHAN BIDANG PARIWISATA**	**2.834.927.775,00**	
2.22.3.26.0.00.01.0000	**DINAS KEBUDAYAAN DAN PARIWISATA**	**2.834.927.775,00**	
3.26.02	**PROGRAM PENINGKATAN DAYA TARIK DESTINASI PARIWISATA**	**1.215.000.000,00**	
3.26.02.2.02	**Pengelolaan Kawasan Strategis Pariwisata Kabupaten/Kota**	**1.155.000.000,00**	
3.26.02.2.02.0002	Perencanaan Kawasan Strategis Pariwisata Kabupaten/Kota	100.000.000,00	
3.26.02.2.02.0004	Pengadaan/Pemeliharaan/Rehabilitasi Sarana dan Prasarana dalam Pengelolaan Kawasan Wisata Strategis Pariwisata Kabupaten/Kota	600.000.000,00	
3.26.02.2.02.0007	Penerapan Destinasi Pariwisata Berkelanjutan dalam Pengelolaan Kawasan Strategis Pariwisata Kabupaten/Kota	455.000.000,00	
3.26.02.2.04	**Penetapan Tanda Daftar Usaha Pariwisata Daerah Kabupaten/Kota**	**60.000.000,00**	
3.26.02.2.04.0011	Kesediaaan pelaku usaha memenuhi standar usaha pariwisata di Kabupaten/Kota	60.000.000,00	
3.26.03	**PROGRAM PEMASARAN PARIWISATA**	**1.074.269.775,00**	
3.26.03.2.01	**Pemasaran Pariwisata Dalam dan Luar Negeri Daya Tarik, Destinasi dan Kawasan Strategis Pariwisata Kabupaten/Kota**	**1.074.269.775,00**	
3.26.03.2.01.0003	Penyediaan Data dan Penyebaran Informasi Pariwisata Kabupaten/Kota, Baik Dalam dan Luar Negeri	33.550.000,00	
3.26.03.2.01.0006	Fasilitasi Kegiatan Pemasaran Pariwisata Baik Dalam dan Luar Negeri Pariwisata Kabupaten/Kota	762.342.500,00	
3.26.03.2.01.0007	Penguatan Promosi Melalui Media Cetak, Elektronik, dan Media Lainnya Baik Dalam dan Luar Negeri	278.377.275,00	
3.26.04	**PROGRAM PENGEMBANGAN EKONOMI KREATIF MELALUI PEMANFAATAN DAN PERLINDUNGAN HAK KEKAYAAN INTELEKTUAL**	**120.000.000,00**	
3.26.04.2.01	**Penyediaan Prasarana (Zona Kreatif/Ruang Kreatif/Kota Kreatif) sebagai Ruang Berekspresi, Berpromosi dan Berinteraksi bagi Insan Kreatif di Daerah Kabupaten/Kota**	**120.000.000,00**	
3.26.04.2.01.0001	Pengembangan dan Revitalisasi Prasarana Kota Kreatif	120.000.000,00	
3.26.05	**PROGRAM PENGEMBANGAN SUMBER DAYA PARIWISATA DAN EKONOMI KREATIF**	**425.658.000,00**	
3.26.05.2.01	**Pelaksanaan Peningkatan Kapasitas Sumber Daya Manusia Pariwisata dan Ekonomi Kreatif Tingkat Dasar**	**425.658.000,00**	

URUSAN PEMERINTAHAN DAERAH DAN PROGRAM, KEGIATAN DAN SUB KEGIATAN		PLAFON ANGGARAN SEMENTARA (Rp)	KET
1	2	3	4
3.26.05.2.01.0005	Fasilitasi Proses Kreasi, Produksi, Distribusi Konsumsi dan Konservasi Ekonomi Kreatif	320.039.000,00	
3.26.05.2.01.0006	Fasilitasi Pengembangan Kompetensi Sumber Daya Manusia Ekonomi Kreatif	105.619.000,00	
3.27	**URUSAN PEMERINTAHAN BIDANG PERTANIAN**	**2.873.557.546,00**	
2.09.3.25.3.27.01.0000	**DINAS KETAHANAN PANGAN, PERTANIAN DAN PERIKANAN**	**1.650.002.804,00**	
3.27.02	**PROGRAM PENYEDIAAN DAN PENGEMBANGAN SARANA PERTANIAN**	**1.217.812.939,00**	
3.27.02.2.01	**Pengawasan Penggunaan Sarana Pertanian**	**635.000.209,00**	
3.27.02.2.01.0002	Pendampingan Penggunaan Sarana Pendukung Pertanian	635.000.209,00	
3.27.02.2.02	**Pengelolaan Sumber Daya Genetik (SDG) Hewan, Tumbuhan, dan Mikro Organisme Kewenangan Kabupaten/Kota**	**579.862.730,00**	
3.27.02.2.02.0002	Peningkatan Kualitas SDG Hewan/Tanaman	579.862.730,00	
3.27.02.2.04	**Pengawasan Obat Hewan di Tingkat Pengecer**	**2.950.000,00**	
3.27.02.2.04.0001	Pemeriksaan Mutu, Khasiat dan Keamanan Peredaran Obat Hewan	2.950.000,00	
3.27.03	**PROGRAM PENYEDIAAN DAN PENGEMBANGAN PRASARANA PERTANIAN**	**119.999.891,00**	
3.27.03.2.01	**Pengembangan Prasarana Pertanian**	**30.000.090,00**	
3.27.03.2.01.0015	Pengelolaan Lahan Pertanian Pangan Berkelanjutan/LP2B, Kawasan Pertanian Pangan Berkelanjutan/KP2B dan Lahan Cadangan Pertanian Pangan Berkelanjutan/LCP2B di Kabupaten/Kota	30.000.090,00	
3.27.03.2.02	**Pembangunan Prasarana Pertanian**	**89.999.801,00**	
3.27.03.2.02.0008	Pembangunan, Rehabilitasi dan Pemeliharaan Balai Penyuluh di Kecamatan serta Sarana Pendukungnya	89.999.801,00	
3.27.04	**PROGRAM PENGENDALIAN KESEHATAN HEWAN DAN KESEHATAN MASYARAKAT VETERINER**	**197.193.210,00**	
3.27.04.2.01	**Penjaminan Kesehatan Hewan, Penutupan dan Pembukaan Daerah Wabah Penyakit Hewan Menular Dalam daerah Kabupaten/Kota**	**140.730.833,00**	
3.27.04.2.01.0008	Pemberantasan Penyakit Hewan Menular dan Zoonosis dalam 1 (satu) Daerah Kabupaten/Kota	140.730.833,00	
3.27.04.2.04	**Penerapan dan Pengawasan Persyaratan Teknis Kesehatan Masyarakat Veteriner**	**56.462.377,00**	
3.27.04.2.04.0002	Pengawasan Peredaran Hewan dan Produk Hewan	56.462.377,00	
3.27.05	**PROGRAM PENGENDALIAN DAN PENANGGULANGAN BENCANA PERTANIAN**	**25.000.039,00**	
3.27.05.2.01	**Pengendalian dan Penanggulangan Bencana Pertanian Kabupaten/Kota**	**25.000.039,00**	

URUSAN PEMERINTAHAN DAERAH DAN PROGRAM, KEGIATAN DAN SUB KEGIATAN		PLAFON ANGGARAN SEMENTARA (Rp)	KET
1	2	3	4
3.27.05.2.01.0001	Pengendalian Organisme Pengganggu Tumbuhan (OPT) Tanaman Pangan, Hortikultura, dan Perkebunan	25.000.039,00	
3.27.07	**PROGRAM PENYULUHAN PERTANIAN**	**89.996.725,00**	
3.27.07.2.01	**Pelaksanaan Penyuluhan Pertanian**	**89.996.725,00**	
3.27.07.2.01.0001	Peningkatan Kapasitas Kelembagaan Penyuluhan Pertanian di Kecamatan dan Desa	19.996.767,00	
3.27.07.2.01.0002	Pengembangan Kapasitas Kelembagaan Petani di Kecamatan dan Desa	44.999.969,00	
3.27.07.2.01.0005	Pembentukan dan Penyelenggaraan Sekolah Lapang Kelompok Tani Tingkat Kabupaten/Kota	24.999.989,00	
2.09.3.25.3.27.01.0001	**UPT Rumah Potong Hewan**	**249.194.413,00**	
3.27.04	**PROGRAM PENGENDALIAN KESEHATAN HEWAN DAN KESEHATAN MASYARAKAT VETERINER**	**249.194.413,00**	
3.27.04.2.04	**Penerapan dan Pengawasan Persyaratan Teknis Kesehatan Masyarakat Veteriner**	**249.194.413,00**	
3.27.04.2.04.0002	Pengawasan Peredaran Hewan dan Produk Hewan	249.194.413,00	
2.09.3.25.3.27.01.0002	**UPT Pelayanan Veteriner**	**124.003.180,00**	
3.27.04.2.03	**Pengelolaan Pelayanan Jasa Laboratorium dan Jasa Medik Veteriner dalam Daerah Kabupaten/Kota**	**124.003.180,00**	
3.27.04.2.03.0001	Penyediaan Pelayanan Jasa Laboratorium	57.534.058,00	
3.27.04.2.03.0002	Penyediaan Pelayanan Jasa Medik Veteriner	66.469.122,00	
2.09.3.25.3.27.01.0003	**UPT Balai Pengembangan Benih Tanaman Pangan dan Holtikultura**	**235.356.439,00**	
3.27.02	**PROGRAM PENYEDIAAN DAN PENGEMBANGAN SARANA PERTANIAN**	**164.206.102,00**	
3.27.02.2.02	**Pengelolaan Sumber Daya Genetik (SDG) Hewan, Tumbuhan, dan Mikro Organisme Kewenangan Kabupaten/Kota**	**164.206.102,00**	
3.27.02.2.02.0002	Peningkatan Kualitas SDG Hewan/Tanaman	164.206.102,00	
3.27.03	**PROGRAM PENYEDIAAN DAN PENGEMBANGAN PRASARANA PERTANIAN**	**71.150.337,00**	
3.27.03.2.02	**Pembangunan Prasarana Pertanian**	**71.150.337,00**	
3.27.03.2.02.0009	Pembangunan, Rehabilitasi dan Pemeliharaan Prasarana Pertanian Lainnya	71.150.337,00	
2.09.3.25.3.27.01.0005	**UPT Balai Pengembangan Ternak Potong**	**615.000.710,00**	
3.27.02	**PROGRAM PENYEDIAAN DAN PENGEMBANGAN SARANA PERTANIAN**	**615.000.710,00**	

URUSAN PEMERINTAHAN DAERAH DAN PROGRAM, KEGIATAN DAN SUB KEGIATAN		PLAFON ANGGARAN SEMENTARA (Rp)	KET
1	2	3	4
3.27.02.2.02	**Pengelolaan Sumber Daya Genetik (SDG) Hewan, Tumbuhan, dan Mikro Organisme Kewenangan Kabupaten/Kota**	**228.353.860,00**	
3.27.02.2.02.0002	Peningkatan Kualitas SDG Hewan/Tanaman	228.353.860,00	
3.27.02.2.06	**Penyediaan Benih/Bibit Ternak dan Hijauan Pakan Ternak yang Sumbernya dalam 1 (Satu) Daerah Kabupaten/Kota Lain**	**386.646.850,00**	
3.27.02.2.06.0002	Pengadaan Hijauan Pakan Ternak yang Sumbernya dari Daerah Kabupaten/Kota Lain	386.646.850,00	
3.30	**URUSAN PEMERINTAHAN BIDANG PERDAGANGAN**	**1.198.876.004,00**	
2.17.3.30.3.31.01.0000	**DINAS KOPERASI, USAHA KECIL, MENENGAH, PERDAGANGAN DAN PERINDUSTRIAN**	**1.198.876.004,00**	
3.30.02	**PROGRAM PERIZINAN DAN PENDAFTARAN PERUSAHAAN**	**24.974.802,00**	
3.30.02.2.02	**Penerbitan Tanda Daftar Gudang**	**24.974.802,00**	
3.30.02.2.02.0001	Fasilitasi Penerbitan Tanda Daftar Gudang	24.974.802,00	
3.30.03	**PROGRAM PENINGKATAN SARANA DISTRIBUSI PERDAGANGAN**	**15.872.610,00**	
3.30.03.2.02	**Pembinaan Terhadap Pengelola Sarana Distribusi Perdagangan Masyarakat di Wilayah Kerjanya**	**15.872.610,00**	
3.30.03.2.02.0001	Pembinaan dan Pengendalian Pengelola Sarana Distribusi Perdagangan	15.872.610,00	
3.30.04	**PROGRAM STABILISASI HARGA BARANG KEBUTUHAN POKOK DAN BARANG PENTING**	**206.374.490,00**	
3.30.04.2.02	**Pengendalian Harga, dan Stok Barang Kebutuhan Pokok dan Barang Penting di Tingkat Pasar Kabupaten/Kota**	**206.374.490,00**	
3.30.04.2.02.0001	Pemantauan Harga dan Stok Barang Kebutuhan Pokok dan Barang Penting pada Pelaku Usaha Distribusi Barang dalam 1 (Satu) Kabupaten/Kota	10.434.744,00	
3.30.04.2.02.0002	Pemantauan Harga dan Stok Barang Kebutuhan Pokok dan Barang Penting pada Pasar Rakyat yang Terintegrasi dalam Sistem Informasi Perdagangan	131.037.224,00	
3.30.04.2.02.0003	Pelaksanaan Operasi Pasar Reguler dan Pasar Khusus yang Berdampak dalam 1 (Satu) Kabupaten/Kota	64.902.522,00	
3.30.05	**PROGRAM PENGEMBANGAN EKSPOR**	**160.431.735,00**	
3.30.05.2.01	**Penyelenggaraan Promosi Dagang Melalui Pameran Dagang dan Misi Dagang bagi Produk Ekspor Unggulan yang Terdapat pada 1 (Satu) Daerah Kabupaten/Kota**	**160.431.735,00**	
3.30.05.2.01.0002	Pameran Dagang Nasional	160.431.735,00	
3.30.06	**PROGRAM STANDARDISASI DAN PERLINDUNGAN KONSUMEN**	**407.490.412,00**	
3.30.06.2.01	**Pelaksanaan Metrologi Legal, Berupa Tera, Tera Ulang, dan Pengawasan**	**407.490.412,00**	

URUSAN PEMERINTAHAN DAERAH DAN PROGRAM, KEGIATAN DAN SUB KEGIATAN		PLAFON ANGGARAN SEMENTARA (Rp)	KET
1	2	3	4
3.30.06.2.01.0001	Pelaksanaan Metrologi Legal, Berupa Tera, Tera Ulang	299.999.585,00	
3.30.06.2.01.0002	Pengawasan/Penyuluhan Metrologi Legal	100.655.827,00	
3.30.06.2.01.0003	Penyidikan Metrologi Legal	6.835.000,00	
3.30.07	**PROGRAM PENGGUNAAN DAN PEMASARAN PRODUK DALAM NEGERI**	**383.731.955,00**	
3.30.07.2.01	**Pelaksanaan Promosi, Pemasaran dan Peningkatan Penggunaan Produk Dalam Negeri**	**383.731.955,00**	
3.30.07.2.01.0005	Pelaksanaan Promosi Penggunaan Produk Dalam Negeri di Tingkat Kabupaten/Kota	366.075.400,00	
3.30.07.2.01.0006	Pemasaran dan Peningkatan Penggunaan Produk Dalam Negeri di Tingkat Kabupaten/Kota	17.656.555,00	
3.31	**URUSAN PEMERINTAHAN BIDANG PERINDUSTRIAN**	**1.094.639.830,00**	
3.31.02	**PROGRAM PERENCANAAN DAN PEMBANGUNAN INDUSTRI**	**1.014.640.235,00**	
3.31.02.2.01	**Penyusunan dan Evaluasi Rencana Pembangunan Industri Kabupaten/Kota**	**1.014.640.235,00**	
3.31.02.2.01.0002	Koordinasi, Sinkronisasi, dan Pelaksanaan Kebijakan Percepatan Pengembangan, Penyebaran dan Perwilayahan Industri	26.664.041,00	
3.31.02.2.01.0003	Koordinasi, Sinkronisasi, dan Pelaksanaan Pembangunan Sumber Daya Industri	570.962.673,00	
3.31.02.2.01.0004	Koordinasi, Sinkronisasi, dan Pelaksanaan Pembangunan Sarana dan Prasarana Industri	62.831.287,00	
3.31.02.2.01.0005	Koordinasi, Sinkronisasi, dan Pelaksanaan Pemberdayaan Industri dan Peran Serta Masyarakat	329.182.568,00	
3.31.02.2.01.0006	Evaluasi Terhadap Pelaksanaan Rencana Pembangunan Industri	24.999.666,00	
3.31.03	**PROGRAM PENGENDALIAN IZIN USAHA INDUSTRI**	**29.999.715,00**	
3.31.03.2.01	**Penerbitan Izin Usaha Industri (IUI), Izin Perluasan Usaha Industri (IPUI), Izin Usaha Kawasan Industri (IUKI) dan Izin Perluasan Kawasan Industri (IPKI) Kewenangan Kabupaten/Kota**	**29.999.715,00**	
3.31.03.2.01.0004	Fasilitasi verifikasi pemenuhan persyaratan/standar kegiatan usaha sektor perindustrian dalam rangka penerbitan perizinan berusaha berbasis risiko melalui Sistem Informasi Industri Nasional (SIINas) yang terintegrasi dengan Sistem Online Single Submission Risk Base Approach (OSS RBA)	29.999.715,00	
3.31.04	**PROGRAM PENGELOLAAN SISTEM INFORMASI INDUSTRI NASIONAL**	**49.999.880,00**	
3.31.04.2.01	**Penyediaan Informasi Industri untuk Informasi Industri untuk IUI, IPUI, IUKI dan IPKI Kewenangan Kabupaten/Kota**	**49.999.880,00**	
3.31.04.2.01.0001	Fasilitasi Pengumpulan, Pengolahan dan Analisis Data Industri, Data Kawasan Industri serta Data Lain Lingkup Kabupaten/Kota Melalui Sistem Informasi Industri Nasional (SIINas)	49.999.880,00	

URUSAN PEMERINTAHAN DAERAH DAN PROGRAM, KEGIATAN DAN SUB KEGIATAN		PLAFON ANGGARAN SEMENTARA (Rp)	KET
1	2	3	4
4	**UNSUR PENDUKUNG URUSAN PEMERINTAHAN**		
4.01	**SEKRETARIAT DAERAH**	**60.789.821.386,00**	
4.01.2.13.0.00.01.0000	**SEKRETARIAT DAERAH**	**60.789.821.386,00**	
4.01.02	**PROGRAM PEMERINTAHAN DAN KESEJAHTERAAN RAKYAT**	**4.980.170.985,00**	
4.01.02.2.01	**Administrasi Tata Pemerintahan**	**271.417.651,00**	
4.01.02.2.01.0001	Penataan Administrasi Pemerintahan	29.058.370,00	
4.01.02.2.01.0002	Pengelolaan Administrasi Kewilayahan	106.808.956,00	
4.01.02.2.01.0003	Fasilitasi Pelaksanaan Otonomi Daerah	135.550.325,00	
4.01.02.2.02	**Pelaksanaan Kebijakan Kesejahteraan Rakyat**	**3.776.420.241,00**	
4.01.02.2.02.0001	Fasilitasi Pengelolaan Bina Mental Spiritual	3.371.289.265,00	
4.01.02.2.02.0002	Pelaksanaan Kebijakan, Evaluasi, dan Capaian Kinerja Terkait Kesejahteraan Sosial	60.775.200,00	
4.01.02.2.02.0003	Pelaksanaan Kebijakan, Evaluasi, dan Capaian Kinerja Terkait Kesejahteraan Masyarakat	344.355.776,00	
4.01.02.2.03	**Fasilitasi dan Koordinasi Hukum**	**505.443.645,00**	
4.01.02.2.03.0001	Fasilitasi Penyusunan Produk Hukum Daerah	122.342.691,00	
4.01.02.2.03.0002	Fasilitasi Bantuan Hukum	243.101.035,00	
4.01.02.2.03.0003	Pendokumentasian Produk Hukum dan Pengelolaan Informasi Hukum	139.999.919,00	
4.01.02.2.04	**Fasilitasi Kerja Sama Daerah**	**426.889.448,00**	
4.01.02.2.04.0001	Fasilitasi Kerja Sama Dalam Negeri	401.544.203,00	
4.01.02.2.04.0002	Fasilitasi Kerja Sama Luar Negeri	14.905.245,00	
4.01.02.2.04.0003	Evaluasi Pelaksanaan Kerja Sama	10.440.000,00	
4.01.03	**PROGRAM PEREKONOMIAN DAN PEMBANGUNAN**	**1.697.961.819,00**	
4.01.03.2.01	**Pelaksanaan Kebijakan Perekonomian**	**235.936.022,00**	

URUSAN PEMERINTAHAN DAERAH DAN PROGRAM, KEGIATAN DAN SUB KEGIATAN		PLAFON ANGGARAN SEMENTARA (Rp)	KET
1	2	3	4
4.01.03.2.01.0001	Koordinasi, Sinkronisasi, Monitoring dan Evaluasi Kebijakan Pengelolaan BUMD dan BLUD	121.550.390,00	
4.01.03.2.01.0002	Pengendalian dan Distribusi Perekonomian	96.846.542,00	
4.01.03.2.01.0003	Perencanaan dan Pengawasan Ekonomi Mikro Kecil	17.539.090,00	
4.01.03.2.02	**Pelaksanaan Administrasi Pembangunan**	**360.213.819,00**	
4.01.03.2.02.0001	Fasilitasi Penyusunan Program Pembangunan	132.449.175,00	
4.01.03.2.02.0002	Pengendalian dan Evaluasi Program Pembangunan	112.002.214,00	
4.01.03.2.02.0003	Pengelolaan Evaluasi dan Pelaporan Pelaksanaan Pembangunan	115.762.430,00	
4.01.03.2.03	**Pengelolaan Pengadaan Barang dan Jasa**	**854.405.182,00**	
4.01.03.2.03.0001	Pengelolaan Pengadaan Barang dan Jasa	159.705.039,00	
4.01.03.2.03.0002	Pengelolaan Layanan Pengadaan Secara Elektronik	344.028.555,00	
4.01.03.2.03.0003	Pembinaan dan Advokasi Pengadaan Barang dan Jasa	350.671.588,00	
4.01.03.2.04	**Pemantauan Kebijakan Sumber Daya Alam**	**247.406.796,00**	
4.01.03.2.04.0001	Koordinasi, Sinkronisasi dan Evaluasi Kebijakan Pertanian, Kehutanan, Kelautan, dan Perikanan	224.254.822,00	
4.01.03.2.04.0002	Koordinasi, Sinkronisasi dan Evaluasi Kebijakan Pertambangan dan Lingkungan Hidup	11.575.987,00	
4.01.03.2.04.0003	Koordinasi, Sinkronisasi dan Evaluasi Kebijakan Energi dan Air	11.575.987,00	
4.01.01	**PROGRAM PENUNJANG URUSAN PEMERINTAHAN DAERAH KABUPATEN/KOTA**	**54.111.688.582,00**	
4.01.01.2.01	**Perencanaan, Penganggaran, dan Evaluasi Kinerja Perangkat Daerah**	**203.749.175,00**	
4.01.01.2.01.0001	Penyusunan Dokumen Perencanaan Perangkat Daerah	76.716.915,00	
4.01.01.2.01.0002	Koordinasi dan Penyusunan Dokumen RKA-SKPD	11.024.875,00	
4.01.01.2.01.0003	Koordinasi dan Penyusunan Dokumen Perubahan RKA-SKPD	9.187.425,00	
4.01.01.2.01.0004	Koordinasi dan Penyusunan DPA-SKPD	11.024.875,00	
4.01.01.2.01.0005	Koordinasi dan Penyusunan Perubahan DPA- SKPD	9.187.425,00	
4.01.01.2.01.0006	Koordinasi dan Penyusunan Laporan Capaian Kinerja dan Ikhtisar Realisasi Kinerja SKPD	47.774.800,00	

URUSAN PEMERINTAHAN DAERAH DAN PROGRAM, KEGIATAN DAN SUB KEGIATAN		PLAFON ANGGARAN SEMENTARA (Rp)	KET
1	2	3	4
4.01.01.2.01.0007	Evaluasi Kinerja Perangkat Daerah	38.832.860,00	
4.01.01.2.02	**Administrasi Keuangan Perangkat Daerah**	**21.673.525.603,00**	
4.01.01.2.02.0001	Penyediaan Gaji dan Tunjangan ASN	21.438.030.865,00	
4.01.01.2.02.0002	Penyediaan Administrasi Pelaksanaan Tugas ASN	32.494.516,00	
4.01.01.2.02.0004	Koordinasi dan Pelaksanaan Akuntansi SKPD	154.173.610,00	
4.01.01.2.02.0005	Koordinasi dan Penyusunan Laporan Keuangan Akhir Tahun SKPD	17.217.220,00	
4.01.01.2.02.0007	Koordinasi dan Penyusunan Laporan Keuangan Bulanan/ Triwulanan/ Semesteran SKPD	31.609.392,00	
4.01.01.2.03	**Administrasi Barang Milik Daerah pada Perangkat Daerah**	**381.361.705,00**	
4.01.01.2.03.0001	Penyusunan Perencanaan Kebutuhan Barang Milik Daerah SKPD	13.999.955,00	
4.01.01.2.03.0002	Pengamanan Barang Milik Daerah SKPD	298.611.780,00	
4.01.01.2.03.0006	Penatausahaan Barang Milik Daerah pada SKPD	36.750.020,00	
4.01.01.2.03.0007	Pemanfaatan Barang Milik Daerah SKPD	31.999.950,00	
4.01.01.2.05	**Administrasi Kepegawaian Perangkat Daerah**	**873.318.130,00**	
4.01.01.2.05.0001	Peningkatan Sarana dan Prasarana Disiplin Pegawai	73.500.000,00	
4.01.01.2.05.0002	Pengadaan Pakaian Dinas beserta Atribut Kelengkapannya	423.520.725,00	
4.01.01.2.05.0005	Monitoring, Evaluasi, dan Penilaian Kinerja Pegawai	51.449.865,00	
4.01.01.2.05.0010	Sosialisasi Peraturan Perundang-Undangan	42.559.940,00	
4.01.01.2.05.0011	Bimbingan Teknis Implementasi Peraturan Perundang-Undangan	282.287.600,00	
4.01.01.2.06	**Administrasi Umum Perangkat Daerah**	**7.763.203.724,00**	
4.01.01.2.06.0001	Penyediaan Komponen Instalasi Listrik/Penerangan Bangunan Kantor	130.000.376,00	
4.01.01.2.06.0002	Penyediaan Peralatan dan Perlengkapan Kantor	729.972.110,00	
4.01.01.2.06.0003	Penyediaan Peralatan Rumah Tangga	323.013.332,00	

URUSAN PEMERINTAHAN DAERAH DAN PROGRAM, KEGIATAN DAN SUB KEGIATAN		PLAFON ANGGARAN SEMENTARA (Rp)	KET
1	2	3	4
4.01.01.2.06.0004	Penyediaan Bahan Logistik Kantor	227.768.480,00	
4.01.01.2.06.0005	Penyediaan Barang Cetakan dan Penggandaan	115.924.901,00	
4.01.01.2.06.0006	Penyediaan Bahan Bacaan dan Peraturan Perundang-undangan	249.316.875,00	
4.01.01.2.06.0008	Fasilitasi Kunjungan Tamu	3.979.100.750,00	
4.01.01.2.06.0009	Penyelenggaraan Rapat Koordinasi dan Konsultasi SKPD	1.949.999.775,00	
4.01.01.2.06.0010	Penatausahaan Arsip Dinamis pada SKPD	58.107.125,00	
4.01.01.2.07	**Pengadaan Barang Milik Daerah Penunjang Urusan Pemerintah Daerah**	**3.783.031.169,00**	
4.01.01.2.07.0001	Pengadaan Kendaraan Perorangan Dinas atau Kendaraan Dinas Jabatan	2.610.399.017,00	
4.01.01.2.07.0005	Pengadaan Mebel	479.792.957,00	
4.01.01.2.07.0006	Pengadaan Peralatan dan Mesin Lainnya	447.577.240,00	
4.01.01.2.07.0007	Pengadaan Aset Tetap Lainnya	245.261.955,00	
4.01.01.2.08	**Penyediaan Jasa Penunjang Urusan Pemerintahan Daerah**	**9.921.246.692,00**	
4.01.01.2.08.0002	Penyediaan Jasa Komunikasi, Sumber Daya Air dan Listrik	2.748.335.800,00	
4.01.01.2.08.0004	Penyediaan Jasa Pelayanan Umum Kantor	7.172.910.892,00	
4.01.01.2.09	**Pemeliharaan Barang Milik Daerah Penunjang Urusan Pemerintahan Daerah**	**3.825.055.497,00**	
4.01.01.2.09.0001	Penyediaan Jasa Pemeliharaan, Biaya Pemeliharaan, dan Pajak Kendaraan Perorangan Dinas atau Kendaraan Dinas Jabatan	1.181.551.950,00	
4.01.01.2.09.0002	Penyediaan Jasa Pemeliharaan, Biaya Pemeliharaan, Pajak dan Perizinan Kendaraan Dinas Operasional atau Lapangan	515.449.000,00	
4.01.01.2.09.0005	Pemeliharaan Mebel	14.213.700,00	
4.01.01.2.09.0006	Pemeliharaan Peralatan dan Mesin Lainnya	609.561.965,00	
4.01.01.2.09.0009	Pemeliharaan/Rehabilitasi Gedung Kantor dan Bangunan Lainnya	1.504.278.882,00	
4.01.01.2.11	**Administrasi Keuangan dan Operasional Kepala Daerah dan Wakil Kepala Daerah**	**1.556.032.000,00**	
4.01.01.2.11.0001	Penyediaan Gaji dan Tunjangan Kepala Daerah dan Wakil Kepala Daerah	173.443.000,00	
4.01.01.2.11.0002	Penyediaan Pakaian Dinas dan Atribut Kelengkapan Kepala Daerah dan Wakil Kepala Daerah	555.412.000,00	

URUSAN PEMERINTAHAN DAERAH DAN PROGRAM, KEGIATAN DAN SUB KEGIATAN		PLAFON ANGGARAN SEMENTARA (Rp)	KET
1	2	3	4
4.01.01.2.11.0003	Pelaksanaan Medical Check Up Kepala Daerah dan Wakil Kepala Daerah	15.024.000,00	
4.01.01.2.11.0004	Penyediaan Dana Penunjang Operasional Kepala Daerah dan Wakil Kepala Daerah	812.153.000,00	
4.01.01.2.12	**Fasilitasi Kerumahtanggaan Sekretariat Daerah**	**1.003.359.619,00**	
4.01.01.2.12.0001	Penyediaan Kebutuhan Rumah Tangga Kepala Daerah	293.999.884,00	
4.01.01.2.12.0002	Penyediaan Kebutuhan Rumah Tangga Wakil Kepala Daerah	257.493.990,00	
4.01.01.2.12.0003	Penyediaan Kebutuhan Rumah Tangga Sekretariat Daerah	451.865.745,00	
4.01.01.2.13	**Penataan Organisasi**	**562.597.943,00**	
4.01.01.2.13.0001	Pengelolaan Kelembagaan dan Analisis Jabatan	164.686.551,00	
4.01.01.2.13.0002	Fasilitasi Pelayanan Publik dan Tata Laksana	128.321.458,00	
4.01.01.2.13.0003	Peningkatan Kinerja dan Reformasi Birokrasi	139.999.892,00	
4.01.01.2.13.0004	Monitoring, Evaluasi dan Pengendalian Kualitas Pelayanan Publik dan Tata Laksana	54.590.158,00	
4.01.01.2.13.0005	Koordinasi dan Penyusunan Laporan Kinerja Pemerintah Daerah	74.999.884,00	
4.01.01.2.14	**Pelaksanaan Protokol dan Komunikasi Pimpinan**	**2.565.207.325,00**	
4.01.01.2.14.0001	Fasilitasi Keprotokolan	1.719.384.275,00	
4.01.01.2.14.0002	Fasilitasi Komunikasi Pimpinan	149.822.500,00	
4.01.01.2.14.0003	Pendokumentasian Tugas Pimpinan	696.000.550,00	
4.02	**SEKRETARIAT DPRD**	**80.006.188.609,00**	
4.02.0.00.0.00.01.0000	**SEKRETARIAT DPRD**	**80.006.188.609,00**	
4.02.02	**PROGRAM DUKUNGAN PELAKSANAAN TUGAS DAN FUNGSI DPRD**	**10.715.063.358,00**	
4.02.02.2.01	**Pembentukan Peraturan Daerah dan Peraturan DPRD**	**830.012.150,00**	
4.02.02.2.01.0001	Penyusunan dan Pembahasan Program Pembentukan Peraturan Daerah	36.974.750,00	
4.02.02.2.01.0002	Pembahasan Rancangan Peraturan Daerah	558.251.500,00	

URUSAN PEMERINTAHAN DAERAH DAN PROGRAM, KEGIATAN DAN SUB KEGIATAN		PLAFON ANGGARAN SEMENTARA (Rp)	KET
1	2	3	4
4.02.02.2.01.0003	Penyelenggaraan Kajian Perundang-Undangan	55.394.375,00	
4.02.02.2.01.0004	Fasilitasi Penyusunan Penjelasan/Keterangan Naskah Akademik	179.391.525,00	
4.02.02.2.02	**Pembahasan Kebijakan Anggaran**	**500.276.000,00**	
4.02.02.2.02.0001	Pembahasan KUA dan PPAS	91.528.000,00	
4.02.02.2.02.0002	Pembahasan Perubahan KUA dan Perubahan PPAS	86.528.000,00	
4.02.02.2.02.0003	Pembahasan APBD	107.928.000,00	
4.02.02.2.02.0004	Pembahasan APBD Perubahan	76.614.000,00	
4.02.02.2.02.0006	Pembahasan Pertanggungjawaban APBD	137.678.000,00	
4.02.02.2.03	**Pengawasan Penyelenggaraan Pemerintahan**	**353.650.483,00**	
4.02.02.2.03.0006	Pengawasan Tindak Lanjut Hasil Pemeriksaan Laporan Keuangan oleh Badan Pemeriksa Keuangan	82.353.850,00	
4.02.02.2.03.0007	Pengawasan Penggunaan Anggaran	203.068.808,00	
4.02.02.2.03.0008	Pembahasan Laporan Keterangan Pertanggungjawaban Kepala Daerah	68.227.825,00	
4.02.02.2.04	**Peningkatan Kapasitas DPRD**	**3.686.763.250,00**	
4.02.02.2.04.0002	Pendalaman Tugas DPRD	1.783.288.000,00	
4.02.02.2.04.0005	Penyediaan Tenaga Ahli Fraksi	378.000.000,00	
4.02.02.2.04.0006	Penyelenggaraan Hubungan Masyarakat	206.947.000,00	
4.02.02.2.04.0007	Penyusunan Program Kerja DPRD	8.636.750,00	
4.02.02.2.04.0008	Publikasi dan Dokumentasi DPRD	1.309.891.500,00	
4.02.02.2.05	**Penyerapan dan Penghimpunan Aspirasi Masyarakat**	**5.086.373.475,00**	
4.02.02.2.05.0002	Penyusunan Pokok-Pokok Pikiran DPRD	192.113.475,00	
4.02.02.2.05.0003	Pelaksanaan Reses	4.894.260.000,00	
4.02.02.2.08	**Fasilitasi Tugas DPRD**	**257.988.000,00**	

URUSAN PEMERINTAHAN DAERAH DAN PROGRAM, KEGIATAN DAN SUB KEGIATAN		PLAFON ANGGARAN SEMENTARA (Rp)	KET
1	2	3	4
4.02.02.2.08.0004	Fasilitasi Tugas Pimpinan DPRD	257.988.000,00	
4.02.01	**PROGRAM PENUNJANG URUSAN PEMERINTAHAN DAERAH KABUPATEN/KOTA**	**69.291.125.251,00**	
4.02.01.2.01	**Perencanaan, Penganggaran, dan Evaluasi Kinerja Perangkat Daerah**	**84.626.838,00**	
4.02.01.2.01.0001	Penyusunan Dokumen Perencanaan Perangkat Daerah	12.855.250,00	
4.02.01.2.01.0002	Koordinasi dan Penyusunan Dokumen RKA-SKPD	10.903.952,00	
4.02.01.2.01.0003	Koordinasi dan Penyusunan Dokumen Perubahan RKA-SKPD	10.903.952,00	
4.02.01.2.01.0004	Koordinasi dan Penyusunan DPA-SKPD	10.903.952,00	
4.02.01.2.01.0005	Koordinasi dan Penyusunan Perubahan DPA- SKPD	10.903.952,00	
4.02.01.2.01.0007	Evaluasi Kinerja Perangkat Daerah	28.155.780,00	
4.02.01.2.02	**Administrasi Keuangan Perangkat Daerah**	**6.027.162.682,00**	
4.02.01.2.02.0001	Penyediaan Gaji dan Tunjangan ASN	5.724.221.536,00	
4.02.01.2.02.0005	Koordinasi dan Penyusunan Laporan Keuangan Akhir Tahun SKPD	14.823.786,00	
4.02.01.2.02.0007	Koordinasi dan Penyusunan Laporan Keuangan Bulanan/ Triwulanan/ Semesteran SKPD	288.117.360,00	
4.02.01.2.05	**Administrasi Kepegawaian Perangkat Daerah**	**146.082.177,00**	
4.02.01.2.05.0002	Pengadaan Pakaian Dinas beserta Atribut Kelengkapannya	146.082.177,00	
4.02.01.2.06	**Administrasi Umum Perangkat Daerah**	**19.922.180.330,00**	
4.02.01.2.06.0001	Penyediaan Komponen Instalasi Listrik/Penerangan Bangunan Kantor	60.191.531,00	
4.02.01.2.06.0002	Penyediaan Peralatan dan Perlengkapan Kantor	211.042.954,00	
4.02.01.2.06.0004	Penyediaan Bahan Logistik Kantor	30.763.940,00	
4.02.01.2.06.0005	Penyediaan Barang Cetakan dan Penggandaan	213.370.730,00	
4.02.01.2.06.0008	Fasilitasi Kunjungan Tamu	911.440.275,00	
4.02.01.2.06.0009	Penyelenggaraan Rapat Koordinasi dan Konsultasi SKPD	18.495.370.900,00	

URUSAN PEMERINTAHAN DAERAH DAN PROGRAM, KEGIATAN DAN SUB KEGIATAN		PLAFON ANGGARAN SEMENTARA (Rp)	KET
1	2	3	4
4.02.01.2.07	**Pengadaan Barang Milik Daerah Penunjang Urusan Pemerintah Daerah**	**3.255.708.871,00**	
4.02.01.2.07.0001	Pengadaan Kendaraan Perorangan Dinas atau Kendaraan Dinas Jabatan	2.696.063.887,00	
4.02.01.2.07.0002	Pengadaan Kendaraan Dinas Operasional atau Lapangan	363.124.350,00	
4.02.01.2.07.0005	Pengadaan Mebel	164.190.950,00	
4.02.01.2.07.0010	Pengadaan Sarana dan Prasarana Gedung Kantor atau Bangunan Lainnya	22.351.560,00	
4.02.01.2.07.0011	Pengadaan Sarana dan Prasarana Pendukung Gedung Kantor atau Bangunan Lainnya	9.978.124,00	
4.02.01.2.08	**Penyediaan Jasa Penunjang Urusan Pemerintahan Daerah**	**3.248.353.978,00**	
4.02.01.2.08.0002	Penyediaan Jasa Komunikasi, Sumber Daya Air dan Listrik	743.233.000,00	
4.02.01.2.08.0004	Penyediaan Jasa Pelayanan Umum Kantor	2.505.120.978,00	
4.02.01.2.09	**Pemeliharaan Barang Milik Daerah Penunjang Urusan Pemerintahan Daerah**	**1.027.397.600,00**	
4.02.01.2.09.0001	Penyediaan Jasa Pemeliharaan, Biaya Pemeliharaan, dan Pajak Kendaraan Perorangan Dinas atau Kendaraan Dinas Jabatan	572.001.980,00	
4.02.01.2.09.0002	Penyediaan Jasa Pemeliharaan, Biaya Pemeliharaan, Pajak dan Perizinan Kendaraan Dinas Operasional atau Lapangan	90.240.000,00	
4.02.01.2.09.0009	Pemeliharaan/Rehabilitasi Gedung Kantor dan Bangunan Lainnya	35.455.776,00	
4.02.01.2.09.0010	Pemeliharaan/Rehabilitasi Sarana dan Prasarana Gedung Kantor atau Bangunan Lainnya	49.324.964,00	
4.02.01.2.09.0011	Pemeliharaan/Rehabilitasi Sarana dan Prasarana Pendukung Gedung Kantor atau Bangunan Lainnya	280.374.880,00	
4.02.01.2.15	**Layanan Keuangan dan Kesejahteraan DPRD**	**35.014.645.400,00**	
4.02.01.2.15.0001	Penyelenggaraan Administrasi Keuangan DPRD	34.141.267.460,00	
4.02.01.2.15.0002	Penyediaan Pakaian Dinas dan Atribut DPRD	865.877.940,00	
4.02.01.2.15.0003	Pelaksanaan Medical Check Up DPRD	7.500.000,00	
4.02.01.2.16	**Layanan Administrasi DPRD**	**564.967.375,00**	
4.02.01.2.16.0003	Fasilitasi Rapat Koordinasi dan Konsultasi DPRD	564.967.375,00	
5	**UNSUR PENUNJANG URUSAN PEMERINTAHAN**		
5.01	**PERENCANAAN**	**13.609.172.669,00**	

URUSAN PEMERINTAHAN DAERAH DAN PROGRAM, KEGIATAN DAN SUB KEGIATAN		PLAFON ANGGARAN SEMENTARA (Rp)	KET
1	2	3	4
5.01.5.05.0.00.01.0000	**BADAN PERENCANAAN PEMBANGUNAN, PENELITIAN DAN PENGEMBANGAN DAERAH**	**13.609.172.669,00**	
5.01.02	**PROGRAM PERENCANAAN, PENGENDALIAN DAN EVALUASI PEMBANGUNAN DAERAH**	**618.754.608,00**	
5.01.02.2.01	**Penyusunan Perencanaan dan Pendanaan**	**513.285.816,00**	
5.01.02.2.01.0001	Analisis Kondisi Daerah, Permasalahan, dan Isu Strategis Pembangunan Daerah	3.129.275,00	
5.01.02.2.01.0002	Koordinasi Penelaahan Dokumen Perencanaan Pembangunan Daerah dengan Dokumen Kebijakan Lainnya	1.518.625,00	
5.01.02.2.01.0003	Pelaksanaan Konsultasi Publik	113.582.018,00	
5.01.02.2.01.0004	Koordinasi Pelaksanaan Forum Perangkat Daerah/Lintas Perangkat Daerah	10.268.625,00	
5.01.02.2.01.0005	Pelaksanaan Musrenbang Kabupaten/Kota	282.354.150,00	
5.01.02.2.01.0006	Penyiapan Bahan Koordinasi Musrenbang Kecamatan	1.796.125,00	
5.01.02.2.01.0007	Koordinasi Penyusunan dan Penetapan Dokumen Perencanaan Pembangunan Daerah Kabupaten/Kota	100.636.998,00	
5.01.02.2.02	**Analisis Data dan Informasi Pemerintahan Daerah Bidang Perencanaan Pembangunan Daerah**	**83.449.342,00**	
5.01.02.2.02.0001	Analisis Data dan Informasi Perencanaan Pembangunan Daerah	23.920.525,00	
5.01.02.2.02.0002	Pembinaan dan Pemanfaatan Data dan Informasi Perencanaan Pembangunan Perangkat Daerah	16.518.792,00	
5.01.02.2.02.0003	Penyusunan Profil Pembangunan Daerah Kabupaten/Kota	43.010.025,00	
5.01.02.2.03	**Pengendalian, Evaluasi dan Pelaporan Bidang Perencanaan Pembangunan Daerah**	**14.868.400,00**	
5.01.02.2.03.0003	Monitoring, Evaluasi dan Penyusunan Laporan Berkala Pelaksanaan Pembangunan Daerah	14.868.400,00	
5.01.02.2.04	**Implementasi Sistem Informasi Pemerintahan Daerah di Bidang Pembangunan Daerah**	**7.151.050,00**	
5.01.02.2.04.0001	Pengelolaan Data dalam Sistem Informasi Pemerintahan Daerah di Bidang Pembangunan Daerah	7.151.050,00	
5.01.03	**PROGRAM KOORDINASI DAN SINKRONISASI PERENCANAAN PEMBANGUNAN DAERAH**	**654.734.770,00**	
5.01.03.2.01	**Koordinasi Perencanaan Bidang Pemerintahan dan Pembangunan Manusia**	**206.797.475,00**	
5.01.03.2.01.0001	Koordinasi Penyusunan Dokumen Perencanaan Pembangunan Daerah Bidang Pemerintahan (RPJPD, RPJMD dan RKPD)	35.199.200,00	
5.01.03.2.01.0003	Pelaksanaan Monitoring dan Evaluasi Penyusunan Dokumen Perencanaan Pembangunan Perangkat Daerah Bidang Pemerintahan	31.517.625,00	
5.01.03.2.01.0005	Koordinasi Penyusunan Dokumen Perencanaan Pembangunan Daerah Bidang Pembangunan Manusia (RPJPD, RPJMD dan RKPD)	91.606.200,00	

URUSAN PEMERINTAHAN DAERAH DAN PROGRAM, KEGIATAN DAN SUB KEGIATAN		PLAFON ANGGARAN SEMENTARA (Rp)	KET
1	2	3	4
5.01.03.2.01.0007	Pelaksanaan Monitoring dan Evaluasi Penyusunan Dokumen Perencanaan Pembangunan Perangkat Daerah Bidang Pembangunan Manusia	48.474.450,00	
5.01.03.2.02	**Koordinasi Perencanaan Bidang Perekonomian dan SDA (Sumber Daya Alam)**	**199.999.795,00**	
5.01.03.2.02.0001	Koordinasi Penyusunan Dokumen Perencanaan Pembangunan Daerah Bidang Perekonomian (RPJPD, RPJMD dan RKPD)	93.709.625,00	
5.01.03.2.02.0003	Pelaksanaan Monitoring dan Evaluasi Penyusunan Dokumen Perencanaan Pembangunan Perangkat Daerah Bidang Perekonomian	47.531.100,00	
5.01.03.2.02.0005	Koordinasi Penyusunan Dokumen Perencanaan Pembangunan Daerah Bidang SDA (RPJPD, RPJMD dan RKPD)	36.093.810,00	
5.01.03.2.02.0007	Pelaksanaan Monitoring dan Evaluasi Penyusunan Dokumen Perencanaan Pembangunan Perangkat Daerah Bidang SDA	22.665.260,00	
5.01.03.2.03	**Koordinasi Perencanaan Bidang Infrastruktur dan Kewilayahan**	**247.937.500,00**	
5.01.03.2.03.0001	Koordinasi Penyusunan Dokumen Perencanaan Pembangunan Daerah Bidang Infrastruktur (RPJPD, RPJMD dan RKPD)	73.828.255,00	
5.01.03.2.03.0003	Pelaksanaan Monitoring dan Evaluasi Penyusunan Dokumen Perencanaan Pembangunan Perangkat Daerah Bidang Infrastruktur	60.640.275,00	
5.01.03.2.03.0005	Koordinasi Penyusunan Dokumen Perencanaan Pembangunan Daerah Bidang Kewilayahan (RPJPD, RPJMD dan RKPD)	56.609.485,00	
5.01.03.2.03.0007	Pelaksanaan Monitoring dan Evaluasi Penyusunan Dokumen Perencanaan Pembangunan Perangkat Daerah Bidang Kewilayahan	56.859.485,00	
5.01.01	**PROGRAM PENUNJANG URUSAN PEMERINTAHAN DAERAH KABUPATEN/KOTA**	**12.335.683.291,00**	
5.01.01.2.01	**Perencanaan, Penganggaran, dan Evaluasi Kinerja Perangkat Daerah**	**50.549.295,00**	
5.01.01.2.01.0001	Penyusunan Dokumen Perencanaan Perangkat Daerah	10.238.350,00	
5.01.01.2.01.0002	Koordinasi dan Penyusunan Dokumen RKA-SKPD	3.012.045,00	
5.01.01.2.01.0003	Koordinasi dan Penyusunan Dokumen Perubahan RKA-SKPD	2.462.045,00	
5.01.01.2.01.0004	Koordinasi dan Penyusunan DPA-SKPD	3.397.045,00	
5.01.01.2.01.0005	Koordinasi dan Penyusunan Perubahan DPA- SKPD	2.462.045,00	
5.01.01.2.01.0006	Koordinasi dan Penyusunan Laporan Capaian Kinerja dan Ikhtisar Realisasi Kinerja SKPD	8.870.940,00	
5.01.01.2.01.0007	Evaluasi Kinerja Perangkat Daerah	20.106.825,00	
5.01.01.2.02	**Administrasi Keuangan Perangkat Daerah**	**9.993.115.582,00**	
5.01.01.2.02.0001	Penyediaan Gaji dan Tunjangan ASN	9.988.612.092,00	
5.01.01.2.02.0005	Koordinasi dan Penyusunan Laporan Keuangan Akhir Tahun SKPD	4.503.490,00	

URUSAN PEMERINTAHAN DAERAH DAN PROGRAM, KEGIATAN DAN SUB KEGIATAN		PLAFON ANGGARAN SEMENTARA (Rp)	KET
1	2	3	4
5.01.01.2.03	**Administrasi Barang Milik Daerah pada Perangkat Daerah**	**85.382.125,00**	
5.01.01.2.03.0001	Penyusunan Perencanaan Kebutuhan Barang Milik Daerah SKPD	3.002.500,00	
5.01.01.2.03.0002	Pengamanan Barang Milik Daerah SKPD	82.379.625,00	
5.01.01.2.05	**Administrasi Kepegawaian Perangkat Daerah**	**14.112.500,00**	
5.01.01.2.05.0010	Sosialisasi Peraturan Perundang-Undangan	4.012.500,00	
5.01.01.2.05.0011	Bimbingan Teknis Implementasi Peraturan Perundang-Undangan	10.100.000,00	
5.01.01.2.06	**Administrasi Umum Perangkat Daerah**	**803.345.356,00**	
5.01.01.2.06.0002	Penyediaan Peralatan dan Perlengkapan Kantor	113.686.320,00	
5.01.01.2.06.0004	Penyediaan Bahan Logistik Kantor	3.838.716,00	
5.01.01.2.06.0005	Penyediaan Barang Cetakan dan Penggandaan	16.213.180,00	
5.01.01.2.06.0006	Penyediaan Bahan Bacaan dan Peraturan Perundang-undangan	261.610.000,00	
5.01.01.2.06.0008	Fasilitasi Kunjungan Tamu	40.950.000,00	
5.01.01.2.06.0009	Penyelenggaraan Rapat Koordinasi dan Konsultasi SKPD	367.047.140,00	
5.01.01.2.07	**Pengadaan Barang Milik Daerah Penunjang Urusan Pemerintah Daerah**	**22.215.713,00**	
5.01.01.2.07.0011	Pengadaan Sarana dan Prasarana Pendukung Gedung Kantor atau Bangunan Lainnya	22.215.713,00	
5.01.01.2.08	**Penyediaan Jasa Penunjang Urusan Pemerintahan Daerah**	**750.529.870,00**	
5.01.01.2.08.0002	Penyediaan Jasa Komunikasi, Sumber Daya Air dan Listrik	200.040.000,00	
5.01.01.2.08.0004	Penyediaan Jasa Pelayanan Umum Kantor	550.489.870,00	
5.01.01.2.09	**Pemeliharaan Barang Milik Daerah Penunjang Urusan Pemerintahan Daerah**	**616.432.850,00**	
5.01.01.2.09.0001	Penyediaan Jasa Pemeliharaan, Biaya Pemeliharaan, dan Pajak Kendaraan Perorangan Dinas atau Kendaraan Dinas Jabatan	46.248.000,00	
5.01.01.2.09.0002	Penyediaan Jasa Pemeliharaan, Biaya Pemeliharaan, Pajak dan Perizinan Kendaraan Dinas Operasional atau Lapangan	397.350.000,00	
5.01.01.2.09.0009	Pemeliharaan/Rehabilitasi Gedung Kantor dan Bangunan Lainnya	66.743.850,00	
5.01.01.2.09.0010	Pemeliharaan/Rehabilitasi Sarana dan Prasarana Gedung Kantor atau Bangunan Lainnya	50.225.000,00	

URUSAN PEMERINTAHAN DAERAH DAN PROGRAM, KEGIATAN DAN SUB KEGIATAN		PLAFON ANGGARAN SEMENTARA (Rp)	KET
1	2	3	4
5.01.01.2.09.0011	Pemeliharaan/Rehabilitasi Sarana dan Prasarana Pendukung Gedung Kantor atau Bangunan Lainnya	55.866.000,00	
5.02	**KEUANGAN**	**66.398.578.949,00**	
5.02.0.00.0.00.01.0000	**BADAN PENGELOLA KEUANGAN DAN PENDAPATAN DAERAH**	**66.398.578.949,00**	
5.02.02	**PROGRAM PENGELOLAAN KEUANGAN DAERAH**	**8.259.818.024,00**	
5.02.02.2.01	**Koordinasi dan Penyusunan Rencana Anggaran Daerah**	**1.399.998.396,00**	
5.02.02.2.01.0001	Koordinasi dan Penyusunan KUA dan PPAS	199.999.924,00	
5.02.02.2.01.0002	Koordinasi dan Penyusunan Perubahan KUA dan Perubahan PPAS	199.999.924,00	
5.02.02.2.01.0003	Koordinasi, Penyusunan dan Verifikasi RKA-SKPD	149.999.733,00	
5.02.02.2.01.0004	Koordinasi, Penyusunan dan Verifikasi Perubahan RKA-SKPD	149.999.849,00	
5.02.02.2.01.0005	Koordinasi, Penyusunan dan Verifikasi DPA-SKPD	59.999.801,00	
5.02.02.2.01.0006	Koordinasi, Penyusunan dan Verifikasi Perubahan DPA-SKPD	69.999.863,00	
5.02.02.2.01.0007	Koordinasi dan Penyusunan Peraturan Daerah tentang APBD dan Peraturan Kepala Daerah tentang Penjabaran APBD	199.999.797,00	
5.02.02.2.01.0008	Koordinasi dan Penyusunan Peraturan Daerah tentang Perubahan APBD dan Peraturan Kepala Daerah tentang Penjabaran Perubahan APBD	249.999.758,00	
5.02.02.2.01.0009	Koordinasi dan Penyusunan Regulasi serta Kebijakan Bidang Anggaran	119.999.747,00	
5.02.02.2.02	**Koordinasi dan Pengelolaan Perbendaharaan Daerah**	**996.409.704,00**	
5.02.02.2.02.0003	Penyiapan, Pelaksanaan Pengendalian dan Penerbitan Anggaran Kas dan SPD	93.202.464,00	
5.02.02.2.02.0005	Koordinasi, Fasilitasi, Asistensi, Sinkronisasi, Supervisi, Monitoring dan Evaluasi Pengelolaan Dana Perimbangan dan Dana Transfer Lainnya	116.042.389,00	
5.02.02.2.02.0007	Koordinasi dan Penyusunan Laporan Realisasi Penerimaan dan Pengeluaran Kas Daerah, Laporan Aliran Kas, dan Pelaksanaan Pemungutan/ Pemotongan dan Penyetoran Perhitungan Fihak Ketiga (PFK)	254.282.349,00	
5.02.02.2.02.0009	Rekonsiliasi Data Penerimaan dan Pengeluaran Kas serta Pemungutan dan Pemotongan atas SP2D dengan Instansi Terkait	212.240.140,00	
5.02.02.2.02.0011	Pembinaan Penatausahaan Keuangan Pemerintah Kabupaten/Kota	320.642.362,00	
5.02.02.2.03	**Koordinasi dan Pelaksanaan Akuntansi dan Pelaporan Keuangan Daerah**	**863.409.924,00**	
5.02.02.2.03.0002	Rekonsiliasi dan Verifikasi Aset, Kewajiban, Ekuitas, Pendapatan, Belanja, Pembiayaan, Pendapatan-LO dan Beban	176.816.648,00	

URUSAN PEMERINTAHAN DAERAH DAN PROGRAM, KEGIATAN DAN SUB KEGIATAN		PLAFON ANGGARAN SEMENTARA (Rp)	KET
1	2	3	4
5.02.02.2.03.0003	Koordinasi Penyusunan Laporan Pertanggungjawaban Pelaksanaan APBD Bulanan, Triwulanan dan Semesteran	69.925.454,00	
5.02.02.2.03.0004	Konsolidasi Laporan Keuangan SKPD, BLUD dan Laporan Keuangan Pemerintah Daerah	197.374.095,00	
5.02.02.2.03.0005	Koordinasi dan Penyusunan Rancangan Peraturan Daerah tentang Pertanggungjawaban Pelaksanaan APBD Kabupaten/Kota dan Rancangan Peraturan Kepala Daerah tentang Penjabaran Pertanggungjawaban Pelaksanaan APBD Kabupaten/Kota	69.786.160,00	
5.02.02.2.03.0009	Penyusunan Kebijakan dan Panduan Teknis Operasional Penyelenggaraan Akuntansi Pemerintah Daerah	24.020.372,00	
5.02.02.2.03.0010	Penyusunan Sistem dan Prosedur Akuntansi dan Pelaporan Keuangan Pemerintah Daerah	162.284.841,00	
5.02.02.2.03.0011	Pembinaan Akuntansi, Pelaporan dan Pertanggungjawaban Pemerintah Kabupaten/Kota	163.202.354,00	
5.02.02.2.04	**Penunjang Urusan Kewenangan Pengelolaan Keuangan Daerah**	**5.000.000.000,00**	
5.02.02.2.04.0009	Pengelolaan Dana Darurat dan Mendesak	5.000.000.000,00	
5.02.03	**PROGRAM PENGELOLAAN BARANG MILIK DAERAH**	**1.697.949.678,00**	
5.02.03.2.01	**Pengelolaan Barang Milik Daerah**	**1.697.949.678,00**	
5.02.03.2.01.0001	Penyusunan Standar Harga	115.762.070,00	
5.02.03.2.01.0003	Penyusunan Perencanaan Kebutuhan Barang Milik Daerah	74.999.730,00	
5.02.03.2.01.0005	Penatausahaan Barang Milik Daerah	322.177.380,00	
5.02.03.2.01.0006	Inventarisasi Barang Milik Daerah	153.305.348,00	
5.02.03.2.01.0007	Pengamanan Barang Milik Daerah	328.120.025,00	
5.02.03.2.01.0009	Pengawasan dan Pengendalian Pengelolaan Barang Milik Daerah	679.326.320,00	
5.02.03.2.01.0012	Penyusunan Laporan Barang Milik Daerah	24.258.805,00	
5.02.04	**PROGRAM PENGELOLAAN PENDAPATAN DAERAH**	**5.065.098.152,00**	
5.02.04.2.01	**Kegiatan Pengelolaan Pendapatan Daerah**	**5.065.098.152,00**	
5.02.04.2.01.0002	Analisa dan Pengembangan Pajak Daerah, serta Penyusunan Kebijakan Pajak Daerah	198.473.826,00	
5.02.04.2.01.0003	Penyuluhan dan Penyebarluasan Kebijakan Pajak Daerah	2.198.633.957,00	
5.02.04.2.01.0005	Pendataan dan Pendaftaran Objek Pajak Daerah	469.219.331,00	

URUSAN PEMERINTAHAN DAERAH DAN PROGRAM, KEGIATAN DAN SUB KEGIATAN		PLAFON ANGGARAN SEMENTARA (Rp)	KET
1	2	3	4
5.02.04.2.01.0006	Pengolahan, Pemeliharaan, dan Pelaporan Basis Data Pajak Daerah	239.684.032,00	
5.02.04.2.01.0007	Penilaian Pajak Bumi dan Bangunan Perdesaan dan Perkotaan (PBBP2) serta Bea Perolehan Hak atas Tanah dan Bangunan (BPHTB)	728.454.211,00	
5.02.04.2.01.0009	Pelayanan dan Konsultasi Pajak Daerah	339.559.235,00	
5.02.04.2.01.0013	Pengendalian, Pemeriksaan dan Pengawasan Pajak Daerah	359.812.410,00	
5.02.04.2.01.0014	Pembinaan dan Pengawasan Pengelolaan Pajak Daerah dan Retribusi Daerah	331.261.325,00	
5.02.04.2.01.0015	Elektronifikasi Transaksi Pemerintah Daerah	199.999.825,00	
5.02.01	**PROGRAM PENUNJANG URUSAN PEMERINTAHAN DAERAH KABUPATEN/KOTA**	**51.375.713.095,00**	
5.02.01.2.01	**Perencanaan, Penganggaran, dan Evaluasi Kinerja Perangkat Daerah**	**127.544.862,00**	
5.02.01.2.01.0001	Penyusunan Dokumen Perencanaan Perangkat Daerah	30.893.000,00	
5.02.01.2.01.0002	Koordinasi dan Penyusunan Dokumen RKA-SKPD	1.669.477,00	
5.02.01.2.01.0003	Koordinasi dan Penyusunan Dokumen Perubahan RKA-SKPD	1.603.477,00	
5.02.01.2.01.0004	Koordinasi dan Penyusunan DPA-SKPD	2.338.954,00	
5.02.01.2.01.0005	Koordinasi dan Penyusunan Perubahan DPA- SKPD	2.206.954,00	
5.02.01.2.01.0006	Koordinasi dan Penyusunan Laporan Capaian Kinerja dan Ikhtisar Realisasi Kinerja SKPD	74.350.000,00	
5.02.01.2.01.0007	Evaluasi Kinerja Perangkat Daerah	14.483.000,00	
5.02.01.2.02	**Administrasi Keuangan Perangkat Daerah**	**47.184.843.378,00**	
5.02.01.2.02.0001	Penyediaan Gaji dan Tunjangan ASN	47.067.384.506,00	
5.02.01.2.02.0002	Penyediaan Administrasi Pelaksanaan Tugas ASN	80.383.500,00	
5.02.01.2.02.0007	Koordinasi dan Penyusunan Laporan Keuangan Bulanan/ Triwulanan/ Semesteran SKPD	37.075.372,00	
5.02.01.2.03	**Administrasi Barang Milik Daerah pada Perangkat Daerah**	**70.813.000,00**	
5.02.01.2.03.0002	Pengamanan Barang Milik Daerah SKPD	70.813.000,00	
5.02.01.2.05	**Administrasi Kepegawaian Perangkat Daerah**	**137.954.063,00**	
5.02.01.2.05.0002	Pengadaan Pakaian Dinas beserta Atribut Kelengkapannya	137.954.063,00	

URUSAN PEMERINTAHAN DAERAH DAN PROGRAM, KEGIATAN DAN SUB KEGIATAN		PLAFON ANGGARAN SEMENTARA (Rp)	KET
1	2	3	4
5.02.01.2.06	**Administrasi Umum Perangkat Daerah**	**1.173.712.012,00**	
5.02.01.2.06.0002	Penyediaan Peralatan dan Perlengkapan Kantor	169.996.374,00	
5.02.01.2.06.0005	Penyediaan Barang Cetakan dan Penggandaan	49.992.076,00	
5.02.01.2.06.0006	Penyediaan Bahan Bacaan dan Peraturan Perundang-undangan	350.934.000,00	
5.02.01.2.06.0008	Fasilitasi Kunjungan Tamu	52.800.000,00	
5.02.01.2.06.0009	Penyelenggaraan Rapat Koordinasi dan Konsultasi SKPD	549.989.562,00	
5.02.01.2.07	**Pengadaan Barang Milik Daerah Penunjang Urusan Pemerintah Daerah**	**357.823.591,00**	
5.02.01.2.07.0002	Pengadaan Kendaraan Dinas Operasional atau Lapangan	51.630.268,00	
5.02.01.2.07.0005	Pengadaan Mebel	99.999.745,00	
5.02.01.2.07.0010	Pengadaan Sarana dan Prasarana Gedung Kantor atau Bangunan Lainnya	146.548.543,00	
5.02.01.2.07.0011	Pengadaan Sarana dan Prasarana Pendukung Gedung Kantor atau Bangunan Lainnya	59.645.035,00	
5.02.01.2.08	**Penyediaan Jasa Penunjang Urusan Pemerintahan Daerah**	**1.433.942.351,00**	
5.02.01.2.08.0001	Penyediaan Jasa Surat Menyurat	8.520.000,00	
5.02.01.2.08.0002	Penyediaan Jasa Komunikasi, Sumber Daya Air dan Listrik	565.008.000,00	
5.02.01.2.08.0004	Penyediaan Jasa Pelayanan Umum Kantor	860.414.351,00	
5.02.01.2.09	**Pemeliharaan Barang Milik Daerah Penunjang Urusan Pemerintahan Daerah**	**889.079.838,00**	
5.02.01.2.09.0001	Penyediaan Jasa Pemeliharaan, Biaya Pemeliharaan, dan Pajak Kendaraan Perorangan Dinas atau Kendaraan Dinas Jabatan	576.632.000,00	
5.02.01.2.09.0009	Pemeliharaan/Rehabilitasi Gedung Kantor dan Bangunan Lainnya	142.689.838,00	
5.02.01.2.09.0010	Pemeliharaan/Rehabilitasi Sarana dan Prasarana Gedung Kantor atau Bangunan Lainnya	49.918.000,00	
5.02.01.2.09.0011	Pemeliharaan/Rehabilitasi Sarana dan Prasarana Pendukung Gedung Kantor atau Bangunan Lainnya	119.840.000,00	
5.03	**KEPEGAWAIAN**	**10.624.017.132,00**	
5.03.5.04.0.00.01.0000	**BADAN KEPEGAWAIAN DAN PENGEMBANGAN SUMBER DAYA MANUSIA**	**10.624.017.132,00**	
5.03.02	**PROGRAM KEPEGAWAIAN DAERAH**	**1.681.941.558,00**	

URUSAN PEMERINTAHAN DAERAH DAN PROGRAM, KEGIATAN DAN SUB KEGIATAN		PLAFON ANGGARAN SEMENTARA (Rp)	KET
1	2	3	4
5.03.02.2.01	**Pengadaan, Pemberhentian dan Informasi Kepegawaian ASN**	**884.997.764,00**	
5.03.02.2.01.0003	Koordinasi dan Fasilitasi Pengadaan PNS dan PPPK	585.000.174,00	
5.03.02.2.01.0006	Koordinasi Pelaksanaan Administrasi Pemberhentian	174.999.865,00	
5.03.02.2.01.0008	Fasilitasi Lembaga Profesi ASN	25.000.025,00	
5.03.02.2.01.0010	Pengelolaan Sistem Informasi Kepegawaian	99.997.700,00	
5.03.02.2.02	**Mutasi dan Promosi ASN**	**289.998.750,00**	
5.03.02.2.02.0001	Pengelolaan Mutasi ASN	9.999.750,00	
5.03.02.2.02.0002	Pengelolaan Kenaikan Pangkat ASN	87.590.250,00	
5.03.02.2.02.0003	Pengelolaan Promosi ASN	192.408.750,00	
5.03.02.2.03	**Pengembangan Kompetensi ASN**	**332.252.600,00**	
5.03.02.2.03.0002	Pengelolaan Assessment Center	267.252.700,00	
5.03.02.2.03.0014	Fasilitasi Pengembangan Karir dalam Jabatan Fungsional	64.999.900,00	
5.03.02.2.04	**Penilaian dan Evaluasi Kinerja Aparatur**	**174.692.444,00**	
5.03.02.2.04.0001	Penyusunan Kebijakan Penilaian dan Evaluasi Kinerja Aparatur	14.999.850,00	
5.03.02.2.04.0002	Pelaksanaan Penilaian dan Evaluasi Kinerja Aparatur	19.330.000,00	
5.03.02.2.04.0005	Pengelolaan Tanda Jasa bagi Pegawai	80.428.994,00	
5.03.02.2.04.0007	Pembinaan Disiplin ASN	59.933.600,00	
5.03.01	**PROGRAM PENUNJANG URUSAN PEMERINTAHAN DAERAH KABUPATEN/KOTA**	**8.942.075.574,00**	
5.03.01.2.01	**Perencanaan, Penganggaran, dan Evaluasi Kinerja Perangkat Daerah**	**52.687.745,00**	
5.03.01.2.01.0001	Penyusunan Dokumen Perencanaan Perangkat Daerah	13.413.285,00	
5.03.01.2.01.0002	Koordinasi dan Penyusunan Dokumen RKA-SKPD	1.338.485,00	
5.03.01.2.01.0003	Koordinasi dan Penyusunan Dokumen Perubahan RKA-SKPD	1.228.485,00	

URUSAN PEMERINTAHAN DAERAH DAN PROGRAM, KEGIATAN DAN SUB KEGIATAN		PLAFON ANGGARAN SEMENTARA (Rp)	KET
1	2	3	4
5.03.01.2.01.0004	Koordinasi dan Penyusunan DPA-SKPD	1.338.485,00	
5.03.01.2.01.0005	Koordinasi dan Penyusunan Perubahan DPA- SKPD	1.228.485,00	
5.03.01.2.01.0006	Koordinasi dan Penyusunan Laporan Capaian Kinerja dan Ikhtisar Realisasi Kinerja SKPD	11.160.520,00	
5.03.01.2.01.0007	Evaluasi Kinerja Perangkat Daerah	22.980.000,00	
5.03.01.2.02	**Administrasi Keuangan Perangkat Daerah**	**7.044.234.955,00**	
5.03.01.2.02.0001	Penyediaan Gaji dan Tunjangan ASN	7.036.331.877,00	
5.03.01.2.02.0005	Koordinasi dan Penyusunan Laporan Keuangan Akhir Tahun SKPD	7.903.078,00	
5.03.01.2.03	**Administrasi Barang Milik Daerah pada Perangkat Daerah**	**34.568.000,00**	
5.03.01.2.03.0002	Pengamanan Barang Milik Daerah SKPD	34.568.000,00	
5.03.01.2.05	**Administrasi Kepegawaian Perangkat Daerah**	**50.524.941,00**	
5.03.01.2.05.0002	Pengadaan Pakaian Dinas beserta Atribut Kelengkapannya	30.525.795,00	
5.03.01.2.05.0010	Sosialisasi Peraturan Perundang-Undangan	19.999.146,00	
5.03.01.2.06	**Administrasi Umum Perangkat Daerah**	**804.962.594,00**	
5.03.01.2.06.0002	Penyediaan Peralatan dan Perlengkapan Kantor	84.989.137,00	
5.03.01.2.06.0004	Penyediaan Bahan Logistik Kantor	4.798.395,00	
5.03.01.2.06.0005	Penyediaan Barang Cetakan dan Penggandaan	78.356.972,00	
5.03.01.2.06.0006	Penyediaan Bahan Bacaan dan Peraturan Perundang-undangan	250.290.000,00	
5.03.01.2.06.0008	Fasilitasi Kunjungan Tamu	15.000.000,00	
5.03.01.2.06.0009	Penyelenggaraan Rapat Koordinasi dan Konsultasi SKPD	361.528.640,00	
5.03.01.2.06.0010	Penatausahaan Arsip Dinamis pada SKPD	9.999.450,00	
5.03.01.2.07	**Pengadaan Barang Milik Daerah Penunjang Urusan Pemerintah Daerah**	**45.493.732,00**	
5.03.01.2.07.0010	Pengadaan Sarana dan Prasarana Gedung Kantor atau Bangunan Lainnya	30.476.250,00	
5.03.01.2.07.0011	Pengadaan Sarana dan Prasarana Pendukung Gedung Kantor atau Bangunan Lainnya	15.017.482,00	

URUSAN PEMERINTAHAN DAERAH DAN PROGRAM, KEGIATAN DAN SUB KEGIATAN		PLAFON ANGGARAN SEMENTARA (Rp)	KET
1	2	3	4
5.03.01.2.08	**Penyediaan Jasa Penunjang Urusan Pemerintahan Daerah**	**629.380.607,00**	
5.03.01.2.08.0001	Penyediaan Jasa Surat Menyurat	9.996.000,00	
5.03.01.2.08.0002	Penyediaan Jasa Komunikasi, Sumber Daya Air dan Listrik	159.137.000,00	
5.03.01.2.08.0004	Penyediaan Jasa Pelayanan Umum Kantor	460.247.607,00	
5.03.01.2.09	**Pemeliharaan Barang Milik Daerah Penunjang Urusan Pemerintahan Daerah**	**280.223.000,00**	
5.03.01.2.09.0001	Penyediaan Jasa Pemeliharaan, Biaya Pemeliharaan, dan Pajak Kendaraan Perorangan Dinas atau Kendaraan Dinas Jabatan	38.391.000,00	
5.03.01.2.09.0002	Penyediaan Jasa Pemeliharaan, Biaya Pemeliharaan, Pajak dan Perizinan Kendaraan Dinas Operasional atau Lapangan	190.351.000,00	
5.03.01.2.09.0006	Pemeliharaan Peralatan dan Mesin Lainnya	51.481.000,00	
5.04	**PENDIDIKAN DAN PELATIHAN**	**1.607.711.896,00**	
5.04.02	**PROGRAM PENGEMBANGAN SUMBER DAYA MANUSIA**	**72.712.000,00**	
5.04.02.2.01	**Pengembangan Kompetensi Teknis**	**72.712.000,00**	
5.04.02.2.01.0003	Penyelenggaraan Pengembangan Kompetensi Teknis Umum, Inti, dan Pilihan bagi Jabatan Administrasi Penyelenggara Urusan Pemerintahan Konkuren, Perangkat Daerah Penunjang, dan Urusan Pemerintahan Umum	72.712.000,00	
5.03.5.04.0.00.01.0001	**UPT Penyelenggaraan Pendidikan, Pelatihan dan Kesejahteraan Pegawai,**	**1.534.999.896,00**	
5.04.02.2.02	**Sertifikasi, Kelembagaan, Pengembangan Kompetensi Manajerial dan Fungsional**	**1.534.999.896,00**	
5.04.02.2.02.0007	Penyelenggaraan Pengembangan Kompetensi bagi Pimpinan Daerah, Jabatan Pimpinan Tinggi, Jabatan Fungsional, Kepemimpinan, dan Prajabatan	1.499.999.996,00	
5.04.02.2.02.0008	Pembinaan, Pengoordinasian, Fasilitasi, Pemantauan, Evaluasi, dan Pelaporan Pelaksanaan Sertifikasi, Pengelolaan Kelembagaan dan Tenaga Pengembang Kompetensi, Pengelolaan Sumber Belajar, dan Kerja Sama, serta Pengembangan Kompetensi Pimpinan Daerah, Jabatan Pimpinan Tinggi, Kepemimpinan, dan Prajabatan	34.999.900,00	
5.05	**PENELITIAN DAN PENGEMBANGAN**	**868.132.580,00**	
5.01.5.05.0.00.01.0000	**BADAN PERENCANAAN PEMBANGUNAN, PENELITIAN DAN PENGEMBANGAN DAERAH**	**868.132.580,00**	
5.05.02	**PROGRAM PENELITIAN DAN PENGEMBANGAN DAERAH**	**868.132.580,00**	
5.05.02.2.01	**Penelitian dan Pengembangan Bidang Penyelenggaraan Pemerintahan dan Pengkajian Peraturan**	**219.635.009,00**	
5.05.02.2.01.0003	Fasilitasi, Pelaksanaan dan Evaluasi Penelitian dan Pengembangan Bidang Kelembagaan dan Ketatalaksanaan	51.381.109,00	

URUSAN PEMERINTAHAN DAERAH DAN PROGRAM, KEGIATAN DAN SUB KEGIATAN		PLAFON ANGGARAN SEMENTARA (Rp)	KET
1	2	3	4
5.05.02.2.01.0006	Fasilitasi, Pelaksanaan dan Evaluasi Penelitian dan Pengembangan Bidang Ketertiban dan Ketentraman Umum dan Perlindungan Masyarakat	41.122.950,00	
5.05.02.2.01.0012	Pengelolaan Data Kelitbangan dan Peraturan	49.835.875,00	
5.05.02.2.01.0013	Perumusan Rekomendasi atas Rencana Penetapan Peraturan Baru dan/atau Evaluasi Terhadap Pelaksanaan Peraturan	77.295.075,00	
5.05.02.2.02	**Penelitian dan Pengembangan Bidang Sosial dan Kependudukan**	**168.498.152,00**	
5.05.02.2.02.0005	Penelitian dan Pengembangan Pariwisata	89.703.077,00	
5.05.02.2.02.0006	Penelitian dan Pengembangan Kesehatan	78.795.075,00	
5.05.02.2.03	**Penelitian dan Pengembangan Bidang Ekonomi dan Pembangunan**	**239.999.502,00**	
5.05.02.2.03.0001	Penelitian dan Pengembangan Koperasi, Usaha Kecil dan Menengah	74.999.800,00	
5.05.02.2.03.0004	Penelitian dan Pengembangan Pertanian, Perkebunan dan Pangan	74.999.800,00	
5.05.02.2.03.0007	Penelitian dan Pengembangan Lingkungan Hidup	89.999.902,00	
5.05.02.2.04	**Pengembangan Inovasi dan Teknologi**	**239.999.917,00**	
5.05.02.2.04.0001	Penelitian, Pengembangan, dan Perekayasaan di Bidang Teknologi dan Inovasi	63.300.650,00	
5.05.02.2.04.0003	Diseminasi Jenis, Prosedur dan Metode Penyelenggaraan Pemerintahan Daerah yang Bersifat Inovatif	166.979.142,00	
5.05.02.2.04.0004	Sosialisasi dan Diseminasi Hasil-Hasil Kelitbangan	9.720.125,00	
6	**UNSUR PENGAWASAN URUSAN PEMERINTAHAN**		
6.01	**INSPEKTORAT DAERAH**	**14.203.434.412,00**	
6.01.0.00.0.00.01.0000	**INSPEKTORAT DAERAH**	**14.203.434.412,00**	
6.01.02	**PROGRAM PENYELENGGARAAN PENGAWASAN**	**645.467.000,00**	
6.01.02.2.01	**Penyelenggaraan Pengawasan Internal**	**554.421.000,00**	
6.01.02.2.01.0001	Pengawasan Kinerja Pemerintah Daerah	245.224.000,00	
6.01.02.2.01.0002	Pengawasan Keuangan Pemerintah Daerah	94.480.000,00	
6.01.02.2.01.0003	Reviu Laporan Kinerja	68.750.000,00	
6.01.02.2.01.0004	Reviu Laporan Keuangan	83.767.000,00	

URUSAN PEMERINTAHAN DAERAH DAN PROGRAM, KEGIATAN DAN SUB KEGIATAN		PLAFON ANGGARAN SEMENTARA (Rp)	KET
1	2	3	4
6.01.02.2.01.0007	Monitoring dan Evaluasi Tindak Lanjut Hasil Pemeriksaan BPK RI dan Tindak Lanjut Hasil Pemeriksaan APIP	62.200.000,00	
6.01.02.2.02	**Penyelenggaraan Pengawasan dengan Tujuan Tertentu**	**91.046.000,00**	
6.01.02.2.02.0001	Penanganan Penyelesaian Kerugian Negara/Daerah	22.500.000,00	
6.01.02.2.02.0002	Pengawasan dengan Tujuan Tertentu	68.546.000,00	
6.01.03	**PROGRAM PERUMUSAN KEBIJAKAN, PENDAMPINGAN DAN ASISTENSI**	**776.681.245,00**	
6.01.03.2.01	**Perumusan Kebijakan Teknis di Bidang Pengawasan dan Fasilitasi Pengawasan**	**81.398.000,00**	
6.01.03.2.01.0001	Perumusan Kebijakan Teknis di Bidang Pengawasan	11.250.000,00	
6.01.03.2.01.0002	Perumusan Kebijakan Teknis di Bidang Fasilitasi Pengawasan	70.148.000,00	
6.01.03.2.02	**Pendampingan dan Asistensi**	**695.283.245,00**	
6.01.03.2.02.0001	Pendampingan dan Asistensi Urusan Pemerintahan Daerah	159.536.000,00	
6.01.03.2.02.0002	Pendampingan, Asistensi, Verifikasi, dan Penilaian Reformasi Birokrasi	15.000.000,00	
6.01.03.2.02.0003	Koordinasi, Monitoring dan Evaluasi serta Verifikasi Pencegahan dan Pemberantasan Korupsi	508.000.000,00	
6.01.03.2.02.0004	Pendampingan, Asistensi dan Verifikasi Penegakan Integritas	12.747.245,00	
6.01.01	**PROGRAM PENUNJANG URUSAN PEMERINTAHAN DAERAH KABUPATEN/KOTA**	**12.781.286.167,00**	
6.01.01.2.01	**Perencanaan, Penganggaran, dan Evaluasi Kinerja Perangkat Daerah**	**152.502.000,00**	
6.01.01.2.01.0001	Penyusunan Dokumen Perencanaan Perangkat Daerah	120.002.000,00	
6.01.01.2.01.0002	Koordinasi dan Penyusunan Dokumen RKA-SKPD	2.500.000,00	
6.01.01.2.01.0003	Koordinasi dan Penyusunan Dokumen Perubahan RKA-SKPD	5.000.000,00	
6.01.01.2.01.0004	Koordinasi dan Penyusunan DPA-SKPD	2.500.000,00	
6.01.01.2.01.0005	Koordinasi dan Penyusunan Perubahan DPA- SKPD	2.500.000,00	
6.01.01.2.01.0006	Koordinasi dan Penyusunan Laporan Capaian Kinerja dan Ikhtisar Realisasi Kinerja SKPD	10.000.000,00	
6.01.01.2.01.0007	Evaluasi Kinerja Perangkat Daerah	10.000.000,00	

URUSAN PEMERINTAHAN DAERAH DAN PROGRAM, KEGIATAN DAN SUB KEGIATAN		PLAFON ANGGARAN SEMENTARA (Rp)	KET
1	2	3	4
6.01.01.2.02	**Administrasi Keuangan Perangkat Daerah**	**9.980.785.969,00**	
6.01.01.2.02.0001	Penyediaan Gaji dan Tunjangan ASN	9.965.785.969,00	
6.01.01.2.02.0005	Koordinasi dan Penyusunan Laporan Keuangan Akhir Tahun SKPD	5.000.000,00	
6.01.01.2.02.0007	Koordinasi dan Penyusunan Laporan Keuangan Bulanan/ Triwulanan/ Semesteran SKPD	10.000.000,00	
6.01.01.2.03	**Administrasi Barang Milik Daerah pada Perangkat Daerah**	**52.458.000,00**	
6.01.01.2.03.0002	Pengamanan Barang Milik Daerah SKPD	52.458.000,00	
6.01.01.2.05	**Administrasi Kepegawaian Perangkat Daerah**	**275.871.500,00**	
6.01.01.2.05.0002	Pengadaan Pakaian Dinas beserta Atribut Kelengkapannya	93.197.500,00	
6.01.01.2.05.0009	Pendidikan dan Pelatihan Pegawai Berdasarkan Tugas dan Fungsi	126.880.000,00	
6.01.01.2.05.0010	Sosialisasi Peraturan Perundang-Undangan	33.294.000,00	
6.01.01.2.05.0011	Bimbingan Teknis Implementasi Peraturan Perundang-Undangan	22.500.000,00	
6.01.01.2.06	**Administrasi Umum Perangkat Daerah**	**859.983.855,00**	
6.01.01.2.06.0002	Penyediaan Peralatan dan Perlengkapan Kantor	115.410.545,00	
6.01.01.2.06.0004	Penyediaan Bahan Logistik Kantor	5.250.000,00	
6.01.01.2.06.0005	Penyediaan Barang Cetakan dan Penggandaan	106.016.070,00	
6.01.01.2.06.0006	Penyediaan Bahan Bacaan dan Peraturan Perundang-undangan	170.583.000,00	
6.01.01.2.06.0008	Fasilitasi Kunjungan Tamu	33.750.000,00	
6.01.01.2.06.0009	Penyelenggaraan Rapat Koordinasi dan Konsultasi SKPD	417.705.240,00	
6.01.01.2.06.0010	Penatausahaan Arsip Dinamis pada SKPD	11.269.000,00	
6.01.01.2.07	**Pengadaan Barang Milik Daerah Penunjang Urusan Pemerintah Daerah**	**102.655.452,00**	
6.01.01.2.07.0005	Pengadaan Mebel	17.783.500,00	
6.01.01.2.07.0011	Pengadaan Sarana dan Prasarana Pendukung Gedung Kantor atau Bangunan Lainnya	84.871.952,00	
6.01.01.2.08	**Penyediaan Jasa Penunjang Urusan Pemerintahan Daerah**	**802.482.191,00**	

URUSAN PEMERINTAHAN DAERAH DAN PROGRAM, KEGIATAN DAN SUB KEGIATAN		PLAFON ANGGARAN SEMENTARA (Rp)	KET
1	2	3	4
6.01.01.2.08.0001	Penyediaan Jasa Surat Menyurat	6.225.000,00	
6.01.01.2.08.0002	Penyediaan Jasa Komunikasi, Sumber Daya Air dan Listrik	203.844.000,00	
6.01.01.2.08.0004	Penyediaan Jasa Pelayanan Umum Kantor	592.413.191,00	
6.01.01.2.09	**Pemeliharaan Barang Milik Daerah Penunjang Urusan Pemerintahan Daerah**	**554.547.200,00**	
6.01.01.2.09.0001	Penyediaan Jasa Pemeliharaan, Biaya Pemeliharaan, dan Pajak Kendaraan Perorangan Dinas atau Kendaraan Dinas Jabatan	51.381.000,00	
6.01.01.2.09.0002	Penyediaan Jasa Pemeliharaan, Biaya Pemeliharaan, Pajak dan Perizinan Kendaraan Dinas Operasional atau Lapangan	243.264.000,00	
6.01.01.2.09.0006	Pemeliharaan Peralatan dan Mesin Lainnya	111.112.000,00	
6.01.01.2.09.0009	Pemeliharaan/Rehabilitasi Gedung Kantor dan Bangunan Lainnya	148.790.200,00	
7	**UNSUR KEWILAYAHAN**		
7.01	**KECAMATAN**	**81.243.711.740,00**	
7.01.2.13.0.00.01.0000	**KECAMATAN KEJAKSAN**	**10.857.071.017,00**	
7.01.02	**PROGRAM PENYELENGGARAAN PEMERINTAHAN DAN PELAYANAN PUBLIK**	**233.175.614,00**	
7.01.02.2.01	**Koordinasi Penyelenggaraan Kegiatan Pemerintahan di Tingkat Kecamatan**	**219.892.892,00**	
7.01.02.2.01.0002	Peningkatan Efektifitas Kegiatan Pemerintahan di Tingkat Kecamatan	219.892.892,00	
7.01.02.2.04	**Pelaksanaan Urusan Pemerintahan yang Dilimpahkan kepada Camat**	**13.282.722,00**	
7.01.02.2.04.0003	Pelaksanaan Urusan Pemerintahan yang Terkait dengan Kewenangan Lain yang Dilimpahkan	13.282.722,00	
7.01.03	**PROGRAM PEMBERDAYAAN MASYARAKAT DESA DAN KELURAHAN**	**973.908.963,00**	
7.01.03.2.03	**Pemberdayaan Lembaga Kemasyarakatan Tingkat Kecamatan**	**973.908.963,00**	
7.01.03.2.03.0001	Penyelenggaraan Lembaga Kemasyarakatan	723.464.558,00	
7.01.03.2.03.0002	Peningkatan Kapasitas Lembaga Kemasyarakatan	214.297.985,00	
7.01.03.2.03.0004	Fasilitasi Pengembangan Usaha Ekonomi Masyarakat	21.627.400,00	
7.01.03.2.03.0005	Fasilitasi Pemanfaatan Teknologi Tepat Guna	14.519.020,00	

URUSAN PEMERINTAHAN DAERAH DAN PROGRAM, KEGIATAN DAN SUB KEGIATAN		PLAFON ANGGARAN SEMENTARA (Rp)	KET
1	2	3	4
7.01.04	**PROGRAM KOORDINASI KETENTRAMAN DAN KETERTIBAN UMUM**	**34.936.491,00**	
7.01.04.2.01	**Koordinasi Upaya Penyelenggaraan Ketenteraman dan Ketertiban Umum**	**26.540.994,00**	
7.01.04.2.01.0001	Sinergitas dengan Kepolisian Negara Republik Indonesia, Tentara Nasional Indonesia dan Instansi Vertikal di Wilayah Kecamatan	9.645.497,00	
7.01.04.2.01.0002	Harmonisasi Hubungan dengan Tokoh Agama dan Tokoh Masyarakat	16.895.497,00	
7.01.04.2.02	**Koordinasi Penerapan dan Penegakan Peraturan Daerah dan Peraturan Kepala Daerah**	**8.395.497,00**	
7.01.04.2.02.0001	Koordinasi/Sinergi dengan Perangkat Daerah yang Tugas dan Fungsinya di Bidang Penegakan Peraturan Perundang-Undangan dan/atau Kepolisian Negara Republik Indonesia	8.395.497,00	
7.01.05	**PROGRAM PENYELENGGARAAN URUSAN PEMERINTAHAN UMUM**	**11.392.548,00**	
7.01.05.2.01	**Penyelenggaraan Urusan Pemerintahan Umum Sesuai Penugasan Kepala Daerah**	**11.392.548,00**	
7.01.05.2.01.0001	Pembinaan Wawasan Kebangsaan dan Ketahanan Nasional dalam rangka Memantapkan Pengamalan Pancasila, Pelaksanaan Undang-Undang Dasar Negara Republik Indonesia Tahun 1945, Pelestarian Bhinneka Tunggal Ika serta Pemertahanan dan Pemeliharaan Keutuhan Negara Kesatuan Republik Indonesia	11.392.548,00	
7.01.01	**PROGRAM PENUNJANG URUSAN PEMERINTAHAN DAERAH KABUPATEN/KOTA**	**9.603.657.401,00**	
7.01.01.2.01	**Perencanaan, Penganggaran, dan Evaluasi Kinerja Perangkat Daerah**	**219.553.493,00**	
7.01.01.2.01.0001	Penyusunan Dokumen Perencanaan Perangkat Daerah	46.781.316,00	
7.01.01.2.01.0002	Koordinasi dan Penyusunan Dokumen RKA-SKPD	8.992.544,00	
7.01.01.2.01.0003	Koordinasi dan Penyusunan Dokumen Perubahan RKA-SKPD	6.537.544,00	
7.01.01.2.01.0004	Koordinasi dan Penyusunan DPA-SKPD	3.053.837,00	
7.01.01.2.01.0005	Koordinasi dan Penyusunan Perubahan DPA- SKPD	3.053.837,00	
7.01.01.2.01.0006	Koordinasi dan Penyusunan Laporan Capaian Kinerja dan Ikhtisar Realisasi Kinerja SKPD	12.575.054,00	
7.01.01.2.01.0007	Evaluasi Kinerja Perangkat Daerah	138.559.361,00	
7.01.01.2.02	**Administrasi Keuangan Perangkat Daerah**	**6.548.521.983,00**	
7.01.01.2.02.0001	Penyediaan Gaji dan Tunjangan ASN	6.537.088.737,00	
7.01.01.2.02.0005	Koordinasi dan Penyusunan Laporan Keuangan Akhir Tahun SKPD	5.516.930,00	

URUSAN PEMERINTAHAN DAERAH DAN PROGRAM, KEGIATAN DAN SUB KEGIATAN		PLAFON ANGGARAN SEMENTARA (Rp)	KET
1	2	3	4
7.01.01.2.02.0007	Koordinasi dan Penyusunan Laporan Keuangan Bulanan/ Triwulanan/ Semesteran SKPD	5.916.316,00	
7.01.01.2.03	**Administrasi Barang Milik Daerah pada Perangkat Daerah**	**18.975.563,00**	
7.01.01.2.03.0001	Penyusunan Perencanaan Kebutuhan Barang Milik Daerah SKPD	1.646.102,00	
7.01.01.2.03.0004	Pembinaan, Pengawasan, dan Pengendalian Barang Milik Daerah pada SKPD	13.083.982,00	
7.01.01.2.03.0005	Rekonsiliasi dan Penyusunan Laporan Barang Milik Daerah pada SKPD	4.245.479,00	
7.01.01.2.05	**Administrasi Kepegawaian Perangkat Daerah**	**99.589.646,00**	
7.01.01.2.05.0002	Pengadaan Pakaian Dinas beserta Atribut Kelengkapannya	99.589.646,00	
7.01.01.2.06	**Administrasi Umum Perangkat Daerah**	**646.737.950,00**	
7.01.01.2.06.0001	Penyediaan Komponen Instalasi Listrik/Penerangan Bangunan Kantor	45.946.515,00	
7.01.01.2.06.0002	Penyediaan Peralatan dan Perlengkapan Kantor	71.314.243,00	
7.01.01.2.06.0003	Penyediaan Peralatan Rumah Tangga	35.332.847,00	
7.01.01.2.06.0004	Penyediaan Bahan Logistik Kantor	69.212.675,00	
7.01.01.2.06.0005	Penyediaan Barang Cetakan dan Penggandaan	59.840.682,00	
7.01.01.2.06.0006	Penyediaan Bahan Bacaan dan Peraturan Perundang-undangan	173.498.000,00	
7.01.01.2.06.0008	Fasilitasi Kunjungan Tamu	65.725.188,00	
7.01.01.2.06.0009	Penyelenggaraan Rapat Koordinasi dan Konsultasi SKPD	125.867.800,00	
7.01.01.2.07	**Pengadaan Barang Milik Daerah Penunjang Urusan Pemerintah Daerah**	**486.596.553,00**	
7.01.01.2.07.0005	Pengadaan Mebel	73.232.536,00	
7.01.01.2.07.0010	Pengadaan Sarana dan Prasarana Gedung Kantor atau Bangunan Lainnya	233.503.470,00	
7.01.01.2.07.0011	Pengadaan Sarana dan Prasarana Pendukung Gedung Kantor atau Bangunan Lainnya	179.860.547,00	
7.01.01.2.08	**Penyediaan Jasa Penunjang Urusan Pemerintahan Daerah**	**878.048.778,00**	
7.01.01.2.08.0001	Penyediaan Jasa Surat Menyurat	81.960.000,00	

URUSAN PEMERINTAHAN DAERAH DAN PROGRAM, KEGIATAN DAN SUB KEGIATAN		PLAFON ANGGARAN SEMENTARA (Rp)	KET
1	2	3	4
7.01.01.2.08.0002	Penyediaan Jasa Komunikasi, Sumber Daya Air dan Listrik	266.556.788,00	
7.01.01.2.08.0004	Penyediaan Jasa Pelayanan Umum Kantor	529.531.990,00	
7.01.01.2.09	**Pemeliharaan Barang Milik Daerah Penunjang Urusan Pemerintahan Daerah**	**705.633.435,00**	
7.01.01.2.09.0001	Penyediaan Jasa Pemeliharaan, Biaya Pemeliharaan, dan Pajak Kendaraan Perorangan Dinas atau Kendaraan Dinas Jabatan	262.063.000,00	
7.01.01.2.09.0002	Penyediaan Jasa Pemeliharaan, Biaya Pemeliharaan, Pajak dan Perizinan Kendaraan Dinas Operasional atau Lapangan	9.566.000,00	
7.01.01.2.09.0005	Pemeliharaan Mebel	6.638.000,00	
7.01.01.2.09.0009	Pemeliharaan/Rehabilitasi Gedung Kantor dan Bangunan Lainnya	347.261.435,00	
7.01.01.2.09.0010	Pemeliharaan/Rehabilitasi Sarana dan Prasarana Gedung Kantor atau Bangunan Lainnya	46.922.000,00	
7.01.01.2.09.0011	Pemeliharaan/Rehabilitasi Sarana dan Prasarana Pendukung Gedung Kantor atau Bangunan Lainnya	33.183.000,00	
7.01.2.13.0.00.01.0001	**KELURAHAN KEJAKSAN**	**581.826.316,00**	
7.01.03	**PROGRAM PEMBERDAYAAN MASYARAKAT DESA DAN KELURAHAN**	**581.826.316,00**	
7.01.03.2.02	**Kegiatan Pemberdayaan Kelurahan**	**581.826.316,00**	
7.01.03.2.02.0001	Peningkatan Partisipasi Masyarakat dalam Forum Musyawarah Perencanaan Pembangunan di Kelurahan	35.613.796,00	
7.01.03.2.02.0002	Pembangunan Sarana dan Prasarana Kelurahan	220.147.458,00	
7.01.03.2.02.0003	Pemberdayaan Masyarakat di Kelurahan	326.065.062,00	
7.01.2.13.0.00.01.0002	**KELURAHAN KEBONBARU**	**581.826.350,00**	
7.01.03.2.02.0001	Peningkatan Partisipasi Masyarakat dalam Forum Musyawarah Perencanaan Pembangunan di Kelurahan	39.999.757,00	
7.01.03.2.02.0002	Pembangunan Sarana dan Prasarana Kelurahan	244.154.387,00	
7.01.03.2.02.0003	Pemberdayaan Masyarakat di Kelurahan	297.672.206,00	
7.01.2.13.0.00.01.0003	**KELURAHAN KESENDEN**	**914.278.602,00**	
7.01.03.2.02.0001	Peningkatan Partisipasi Masyarakat dalam Forum Musyawarah Perencanaan Pembangunan di Kelurahan	55.626.900,00	
7.01.03.2.02.0002	Pembangunan Sarana dan Prasarana Kelurahan	307.359.807,00	
7.01.03.2.02.0003	Pemberdayaan Masyarakat di Kelurahan	551.291.895,00	

URUSAN PEMERINTAHAN DAERAH DAN PROGRAM, KEGIATAN DAN SUB KEGIATAN		PLAFON ANGGARAN SEMENTARA (Rp)	KET
1	2	3	4
7.01.2.13.0.00.01.0004	**KELURAHAN SUKAPURA**	**831.180.351,00**	
7.01.03.2.02.0001	Peningkatan Partisipasi Masyarakat dalam Forum Musyawarah Perencanaan Pembangunan di Kelurahan	46.516.796,00	
7.01.03.2.02.0002	Pembangunan Sarana dan Prasarana Kelurahan	419.659.905,00	
7.01.03.2.02.0003	Pemberdayaan Masyarakat di Kelurahan	365.003.650,00	
7.01.2.13.0.00.02.0000	**KECAMATAN KESAMBI**	**12.983.411.946,00**	
7.01.02	**PROGRAM PENYELENGGARAAN PEMERINTAHAN DAN PELAYANAN PUBLIK**	**20.230.344,00**	
7.01.02.2.01	**Koordinasi Penyelenggaraan Kegiatan Pemerintahan di Tingkat Kecamatan**	**10.173.029,00**	
7.01.02.2.01.0002	Peningkatan Efektifitas Kegiatan Pemerintahan di Tingkat Kecamatan	10.173.029,00	
7.01.02.2.04	**Pelaksanaan Urusan Pemerintahan yang Dilimpahkan kepada Camat**	**10.057.315,00**	
7.01.02.2.04.0003	Pelaksanaan Urusan Pemerintahan yang Terkait dengan Kewenangan Lain yang Dilimpahkan	10.057.315,00	
7.01.03	**PROGRAM PEMBERDAYAAN MASYARAKAT DESA DAN KELURAHAN**	**1.413.053.734,00**	
7.01.03.2.03	**Pemberdayaan Lembaga Kemasyarakatan Tingkat Kecamatan**	**1.413.053.734,00**	
7.01.03.2.03.0001	Penyelenggaraan Lembaga Kemasyarakatan	1.413.053.734,00	
7.01.04	**PROGRAM KOORDINASI KETENTRAMAN DAN KETERTIBAN UMUM**	**34.364.278,00**	
7.01.04.2.01	**Koordinasi Upaya Penyelenggaraan Ketenteraman dan Ketertiban Umum**	**7.776.889,00**	
7.01.04.2.01.0001	Sinergitas dengan Kepolisian Negara Republik Indonesia, Tentara Nasional Indonesia dan Instansi Vertikal di Wilayah Kecamatan	7.776.889,00	
7.01.04.2.02	**Koordinasi Penerapan dan Penegakan Peraturan Daerah dan Peraturan Kepala Daerah**	**26.587.389,00**	
7.01.04.2.02.0001	Koordinasi/Sinergi dengan Perangkat Daerah yang Tugas dan Fungsinya di Bidang Penegakan Peraturan Perundang-Undangan dan/atau Kepolisian Negara Republik Indonesia	26.587.389,00	
7.01.05	**PROGRAM PENYELENGGARAAN URUSAN PEMERINTAHAN UMUM**	**27.200.352,00**	
7.01.05.2.01	**Penyelenggaraan Urusan Pemerintahan Umum Sesuai Penugasan Kepala Daerah**	**27.200.352,00**	
7.01.05.2.01.0008	Pelaksanaan Tugas Forum Koordinasi Pimpinan di Kecamatan	27.200.352,00	
7.01.01	**PROGRAM PENUNJANG URUSAN PEMERINTAHAN DAERAH KABUPATEN/KOTA**	**11.488.563.238,00**	

URUSAN PEMERINTAHAN DAERAH DAN PROGRAM, KEGIATAN DAN SUB KEGIATAN		PLAFON ANGGARAN SEMENTARA (Rp)	KET
1	2	3	4
7.01.01.2.01	**Perencanaan, Penganggaran, dan Evaluasi Kinerja Perangkat Daerah**	**197.494.189,00**	
7.01.01.2.01.0001	Penyusunan Dokumen Perencanaan Perangkat Daerah	41.698.345,00	
7.01.01.2.01.0002	Koordinasi dan Penyusunan Dokumen RKA-SKPD	4.995.900,00	
7.01.01.2.01.0003	Koordinasi dan Penyusunan Dokumen Perubahan RKA-SKPD	4.380.540,00	
7.01.01.2.01.0004	Koordinasi dan Penyusunan DPA-SKPD	4.380.540,00	
7.01.01.2.01.0005	Koordinasi dan Penyusunan Perubahan DPA- SKPD	4.995.900,00	
7.01.01.2.01.0006	Koordinasi dan Penyusunan Laporan Capaian Kinerja dan Ikhtisar Realisasi Kinerja SKPD	4.668.430,00	
7.01.01.2.01.0007	Evaluasi Kinerja Perangkat Daerah	132.374.534,00	
7.01.01.2.02	**Administrasi Keuangan Perangkat Daerah**	**8.742.221.737,00**	
7.01.01.2.02.0001	Penyediaan Gaji dan Tunjangan ASN	8.736.508.085,00	
7.01.01.2.02.0005	Koordinasi dan Penyusunan Laporan Keuangan Akhir Tahun SKPD	2.895.900,00	
7.01.01.2.02.0007	Koordinasi dan Penyusunan Laporan Keuangan Bulanan/ Triwulanan/ Semesteran SKPD	2.817.752,00	
7.01.01.2.03	**Administrasi Barang Milik Daerah pada Perangkat Daerah**	**20.889.000,00**	
7.01.01.2.03.0002	Pengamanan Barang Milik Daerah SKPD	20.889.000,00	
7.01.01.2.05	**Administrasi Kepegawaian Perangkat Daerah**	**63.565.000,00**	
7.01.01.2.05.0002	Pengadaan Pakaian Dinas beserta Atribut Kelengkapannya	63.565.000,00	
7.01.01.2.06	**Administrasi Umum Perangkat Daerah**	**865.370.420,00**	
7.01.01.2.06.0002	Penyediaan Peralatan dan Perlengkapan Kantor	103.582.932,00	
7.01.01.2.06.0004	Penyediaan Bahan Logistik Kantor	11.836.041,00	
7.01.01.2.06.0005	Penyediaan Barang Cetakan dan Penggandaan	35.602.995,00	
7.01.01.2.06.0006	Penyediaan Bahan Bacaan dan Peraturan Perundang-undangan	388.332.000,00	
7.01.01.2.06.0008	Fasilitasi Kunjungan Tamu	45.502.800,00	
7.01.01.2.06.0009	Penyelenggaraan Rapat Koordinasi dan Konsultasi SKPD	280.513.652,00	

URUSAN PEMERINTAHAN DAERAH DAN PROGRAM, KEGIATAN DAN SUB KEGIATAN		PLAFON ANGGARAN SEMENTARA (Rp)	KET
1	2	3	4
7.01.01.2.07	**Pengadaan Barang Milik Daerah Penunjang Urusan Pemerintah Daerah**	**67.443.578,00**	
7.01.01.2.07.0010	Pengadaan Sarana dan Prasarana Gedung Kantor atau Bangunan Lainnya	39.701.317,00	
7.01.01.2.07.0011	Pengadaan Sarana dan Prasarana Pendukung Gedung Kantor atau Bangunan Lainnya	27.742.261,00	
7.01.01.2.08	**Penyediaan Jasa Penunjang Urusan Pemerintahan Daerah**	**961.792.985,00**	
7.01.01.2.08.0002	Penyediaan Jasa Komunikasi, Sumber Daya Air dan Listrik	308.824.000,00	
7.01.01.2.08.0004	Penyediaan Jasa Pelayanan Umum Kantor	652.968.985,00	
7.01.01.2.09	**Pemeliharaan Barang Milik Daerah Penunjang Urusan Pemerintahan Daerah**	**569.786.329,00**	
7.01.01.2.09.0001	Penyediaan Jasa Pemeliharaan, Biaya Pemeliharaan, dan Pajak Kendaraan Perorangan Dinas atau Kendaraan Dinas Jabatan	324.262.941,00	
7.01.01.2.09.0009	Pemeliharaan/Rehabilitasi Gedung Kantor dan Bangunan Lainnya	175.718.388,00	
7.01.01.2.09.0010	Pemeliharaan/Rehabilitasi Sarana dan Prasarana Gedung Kantor atau Bangunan Lainnya	41.180.000,00	
7.01.01.2.09.0011	Pemeliharaan/Rehabilitasi Sarana dan Prasarana Pendukung Gedung Kantor atau Bangunan Lainnya	28.625.000,00	
7.01.2.13.0.00.02.0001	**KELURAHAN KESAMBI**	**864.320.524,00**	
7.01.03	**PROGRAM PEMBERDAYAAN MASYARAKAT DESA DAN KELURAHAN**	**864.320.524,00**	
7.01.03.2.02	**Kegiatan Pemberdayaan Kelurahan**	**864.320.524,00**	
7.01.03.2.02.0001	Peningkatan Partisipasi Masyarakat dalam Forum Musyawarah Perencanaan Pembangunan di Kelurahan	50.000.000,00	
7.01.03.2.02.0002	Pembangunan Sarana dan Prasarana Kelurahan	518.592.316,00	
7.01.03.2.02.0003	Pemberdayaan Masyarakat di Kelurahan	295.728.208,00	
7.01.2.13.0.00.02.0002	**KELURAHAN DRAJAT**	**888.461.025,00**	
7.01.03.2.02.0001	Peningkatan Partisipasi Masyarakat dalam Forum Musyawarah Perencanaan Pembangunan di Kelurahan	50.000.000,00	
7.01.03.2.02.0002	Pembangunan Sarana dan Prasarana Kelurahan	533.076.615,00	
7.01.03.2.02.0003	Pemberdayaan Masyarakat di Kelurahan	305.384.410,00	
7.01.2.13.0.00.02.0003	**KELURAHAN KARYAMULYA**	**1.622.436.819,00**	
7.01.03.2.02.0001	Peningkatan Partisipasi Masyarakat dalam Forum Musyawarah Perencanaan Pembangunan di Kelurahan	49.999.865,00	

URUSAN PEMERINTAHAN DAERAH DAN PROGRAM, KEGIATAN DAN SUB KEGIATAN		PLAFON ANGGARAN SEMENTARA (Rp)	KET
1	2	3	4
7.01.03.2.02.0002	Pembangunan Sarana dan Prasarana Kelurahan	973.462.270,00	
7.01.03.2.02.0003	Pemberdayaan Masyarakat di Kelurahan	598.974.684,00	
7.01.2.13.0.00.02.0004	**KELURAHAN PEKIRINGAN**	**1.063.500.000,00**	
7.01.03.2.02.0001	Peningkatan Partisipasi Masyarakat dalam Forum Musyawarah Perencanaan Pembangunan di Kelurahan	50.000.000,00	
7.01.03.2.02.0002	Pembangunan Sarana dan Prasarana Kelurahan	639.000.000,00	
7.01.03.2.02.0003	Pemberdayaan Masyarakat di Kelurahan	374.500.000,00	
7.01.2.13.0.00.02.0005	**KELURAHAN SUNYARAGI**	**1.063.413.431,00**	
7.01.03.2.02.0001	Peningkatan Partisipasi Masyarakat dalam Forum Musyawarah Perencanaan Pembangunan di Kelurahan	50.000.000,00	
7.01.03.2.02.0002	Pembangunan Sarana dan Prasarana Kelurahan	638.023.247,00	
7.01.03.2.02.0003	Pemberdayaan Masyarakat di Kelurahan	375.390.184,00	
7.01.2.13.0.00.03.0000	**KECAMATAN HARJAMUKTI**	**12.638.731.888,00**	
7.01.02	**PROGRAM PENYELENGGARAAN PEMERINTAHAN DAN PELAYANAN PUBLIK**	**50.000.000,00**	
7.01.02.2.01	**Koordinasi Penyelenggaraan Kegiatan Pemerintahan di Tingkat Kecamatan**	**50.000.000,00**	
7.01.02.2.01.0002	Peningkatan Efektifitas Kegiatan Pemerintahan di Tingkat Kecamatan	50.000.000,00	
7.01.03	**PROGRAM PEMBERDAYAAN MASYARAKAT DESA DAN KELURAHAN**	**500.000.000,00**	
7.01.03.2.03	**Pemberdayaan Lembaga Kemasyarakatan Tingkat Kecamatan**	**500.000.000,00**	
7.01.03.2.03.0001	Penyelenggaraan Lembaga Kemasyarakatan	500.000.000,00	
7.01.04	**PROGRAM KOORDINASI KETENTRAMAN DAN KETERTIBAN UMUM**	**100.000.000,00**	
7.01.04.2.01	**Koordinasi Upaya Penyelenggaraan Ketenteraman dan Ketertiban Umum**	**100.000.000,00**	
7.01.04.2.01.0001	Sinergitas dengan Kepolisian Negara Republik Indonesia, Tentara Nasional Indonesia dan Instansi Vertikal di Wilayah Kecamatan	100.000.000,00	
7.01.05	**PROGRAM PENYELENGGARAAN URUSAN PEMERINTAHAN UMUM**	**50.000.000,00**	
7.01.05.2.01	**Penyelenggaraan Urusan Pemerintahan Umum Sesuai Penugasan Kepala Daerah**	**50.000.000,00**	

URUSAN PEMERINTAHAN DAERAH DAN PROGRAM, KEGIATAN DAN SUB KEGIATAN		PLAFON ANGGARAN SEMENTARA (Rp)	KET
1	2	3	4
7.01.05.2.01.0001	Pembinaan Wawasan Kebangsaan dan Ketahanan Nasional dalam rangka Memantapkan Pengamalan Pancasila, Pelaksanaan Undang-Undang Dasar Negara Republik Indonesia Tahun 1945, Pelestarian Bhinneka Tunggal Ika serta Pemertahanan dan Pemeliharaan Keutuhan Negara Kesatuan Republik Indonesia	50.000.000,00	
7.01.01	**PROGRAM PENUNJANG URUSAN PEMERINTAHAN DAERAH KABUPATEN/KOTA**	**11.938.731.888,00**	
7.01.01.2.01	**Perencanaan, Penganggaran, dan Evaluasi Kinerja Perangkat Daerah**	**107.392.550,00**	
7.01.01.2.01.0001	Penyusunan Dokumen Perencanaan Perangkat Daerah	73.291.550,00	
7.01.01.2.01.0002	Koordinasi dan Penyusunan Dokumen RKA-SKPD	2.610.000,00	
7.01.01.2.01.0003	Koordinasi dan Penyusunan Dokumen Perubahan RKA-SKPD	2.610.000,00	
7.01.01.2.01.0004	Koordinasi dan Penyusunan DPA-SKPD	2.610.000,00	
7.01.01.2.01.0005	Koordinasi dan Penyusunan Perubahan DPA- SKPD	2.610.000,00	
7.01.01.2.01.0006	Koordinasi dan Penyusunan Laporan Capaian Kinerja dan Ikhtisar Realisasi Kinerja SKPD	19.185.000,00	
7.01.01.2.01.0007	Evaluasi Kinerja Perangkat Daerah	4.476.000,00	
7.01.01.2.02	**Administrasi Keuangan Perangkat Daerah**	**8.764.326.625,00**	
7.01.01.2.02.0001	Penyediaan Gaji dan Tunjangan ASN	8.759.968.225,00	
7.01.01.2.02.0005	Koordinasi dan Penyusunan Laporan Keuangan Akhir Tahun SKPD	4.358.400,00	
7.01.01.2.05	**Administrasi Kepegawaian Perangkat Daerah**	**74.276.587,00**	
7.01.01.2.05.0002	Pengadaan Pakaian Dinas beserta Atribut Kelengkapannya	74.276.587,00	
7.01.01.2.06	**Administrasi Umum Perangkat Daerah**	**689.739.370,00**	
7.01.01.2.06.0002	Penyediaan Peralatan dan Perlengkapan Kantor	279.323.715,00	
7.01.01.2.06.0004	Penyediaan Bahan Logistik Kantor	18.659.934,00	
7.01.01.2.06.0005	Penyediaan Barang Cetakan dan Penggandaan	110.475.721,00	
7.01.01.2.06.0006	Penyediaan Bahan Bacaan dan Peraturan Perundang-undangan	24.486.000,00	
7.01.01.2.06.0009	Penyelenggaraan Rapat Koordinasi dan Konsultasi SKPD	256.794.000,00	
7.01.01.2.07	**Pengadaan Barang Milik Daerah Penunjang Urusan Pemerintah Daerah**	**514.464.038,00**	

URUSAN PEMERINTAHAN DAERAH DAN PROGRAM, KEGIATAN DAN SUB KEGIATAN		PLAFON ANGGARAN SEMENTARA (Rp)	KET
1	2	3	4
7.01.01.2.07.0010	Pengadaan Sarana dan Prasarana Gedung Kantor atau Bangunan Lainnya	514.464.038,00	
7.01.01.2.08	**Penyediaan Jasa Penunjang Urusan Pemerintahan Daerah**	**868.820.560,00**	
7.01.01.2.08.0002	Penyediaan Jasa Komunikasi, Sumber Daya Air dan Listrik	361.974.000,00	
7.01.01.2.08.0004	Penyediaan Jasa Pelayanan Umum Kantor	506.846.560,00	
7.01.01.2.09	**Pemeliharaan Barang Milik Daerah Penunjang Urusan Pemerintahan Daerah**	**919.712.158,00**	
7.01.01.2.09.0001	Penyediaan Jasa Pemeliharaan, Biaya Pemeliharaan, dan Pajak Kendaraan Perorangan Dinas atau Kendaraan Dinas Jabatan	602.811.689,00	
7.01.01.2.09.0009	Pemeliharaan/Rehabilitasi Gedung Kantor dan Bangunan Lainnya	157.477.469,00	
7.01.01.2.09.0010	Pemeliharaan/Rehabilitasi Sarana dan Prasarana Gedung Kantor atau Bangunan Lainnya	159.423.000,00	
7.01.2.13.0.00.03.0001	**KELURAHAN HARJAMUKTI**	**1.250.312.455,00**	
7.01.03	**PROGRAM PEMBERDAYAAN MASYARAKAT DESA DAN KELURAHAN**	**1.250.312.455,00**	
7.01.03.2.02	**Kegiatan Pemberdayaan Kelurahan**	**1.250.312.455,00**	
7.01.03.2.02.0001	Peningkatan Partisipasi Masyarakat dalam Forum Musyawarah Perencanaan Pembangunan di Kelurahan	60.000.011,00	
7.01.03.2.02.0002	Pembangunan Sarana dan Prasarana Kelurahan	317.270.427,00	
7.01.03.2.02.0003	Pemberdayaan Masyarakat di Kelurahan	873.042.017,00	
7.01.2.13.0.00.03.0002	**KELURAHAN KALIJAGA**	**1.389.172.438,00**	
7.01.03.2.02.0001	Peningkatan Partisipasi Masyarakat dalam Forum Musyawarah Perencanaan Pembangunan di Kelurahan	69.999.720,00	
7.01.03.2.02.0002	Pembangunan Sarana dan Prasarana Kelurahan	200.011.764,00	
7.01.03.2.02.0003	Pemberdayaan Masyarakat di Kelurahan	1.119.160.954,00	
7.01.2.13.0.00.03.0003	**KELURAHAN KECAPI**	**1.538.115.982,00**	
7.01.03.2.02.0001	Peningkatan Partisipasi Masyarakat dalam Forum Musyawarah Perencanaan Pembangunan di Kelurahan	60.000.000,00	
7.01.03.2.02.0002	Pembangunan Sarana dan Prasarana Kelurahan	573.438.838,00	
7.01.03.2.02.0003	Pemberdayaan Masyarakat di Kelurahan	904.677.144,00	
7.01.2.13.0.00.03.0004	**KELURAHAN LARANGAN**	**1.556.330.985,00**	

URUSAN PEMERINTAHAN DAERAH DAN PROGRAM, KEGIATAN DAN SUB KEGIATAN		PLAFON ANGGARAN SEMENTARA (Rp)	KET
1	2	3	4
7.01.03.2.02.0001	Peningkatan Partisipasi Masyarakat dalam Forum Musyawarah Perencanaan Pembangunan di Kelurahan	60.000.000,00	
7.01.03.2.02.0002	Pembangunan Sarana dan Prasarana Kelurahan	218.024.945,00	
7.01.03.2.02.0003	Pemberdayaan Masyarakat di Kelurahan	1.278.306.040,00	
7.01.2.13.0.00.03.0005	**KELURAHAN ARGASUNYA**	**1.121.912.144,00**	
7.01.03.2.02.0001	Peningkatan Partisipasi Masyarakat dalam Forum Musyawarah Perencanaan Pembangunan di Kelurahan	69.999.932,00	
7.01.03.2.02.0002	Pembangunan Sarana dan Prasarana Kelurahan	232.238.057,00	
7.01.03.2.02.0003	Pemberdayaan Masyarakat di Kelurahan	819.674.155,00	
7.01.2.13.0.00.04.0000	**KECAMATAN LEMAHWUNGKUK**	**11.360.319.688,00**	
7.01.02	**PROGRAM PENYELENGGARAAN PEMERINTAHAN DAN PELAYANAN PUBLIK**	**129.720.644,00**	
7.01.02.2.01	**Koordinasi Penyelenggaraan Kegiatan Pemerintahan di Tingkat Kecamatan**	**95.064.800,00**	
7.01.02.2.01.0002	Peningkatan Efektifitas Kegiatan Pemerintahan di Tingkat Kecamatan	95.064.800,00	
7.01.02.2.04	**Pelaksanaan Urusan Pemerintahan yang Dilimpahkan kepada Camat**	**34.655.844,00**	
7.01.02.2.04.0003	Pelaksanaan Urusan Pemerintahan yang Terkait dengan Kewenangan Lain yang Dilimpahkan	34.655.844,00	
7.01.03	**PROGRAM PEMBERDAYAAN MASYARAKAT DESA DAN KELURAHAN**	**1.175.425.289,00**	
7.01.03.2.03	**Pemberdayaan Lembaga Kemasyarakatan Tingkat Kecamatan**	**1.175.425.289,00**	
7.01.03.2.03.0001	Penyelenggaraan Lembaga Kemasyarakatan	1.063.877.289,00	
7.01.03.2.03.0002	Peningkatan Kapasitas Lembaga Kemasyarakatan	108.048.000,00	
7.01.03.2.03.0005	Fasilitasi Pemanfaatan Teknologi Tepat Guna	3.500.000,00	
7.01.04	**PROGRAM KOORDINASI KETENTRAMAN DAN KETERTIBAN UMUM**	**44.760.000,00**	
7.01.04.2.01	**Koordinasi Upaya Penyelenggaraan Ketenteraman dan Ketertiban Umum**	**36.710.000,00**	
7.01.04.2.01.0001	Sinergitas dengan Kepolisian Negara Republik Indonesia, Tentara Nasional Indonesia dan Instansi Vertikal di Wilayah Kecamatan	36.710.000,00	
7.01.04.2.02	**Koordinasi Penerapan dan Penegakan Peraturan Daerah dan Peraturan Kepala Daerah**	**8.050.000,00**	

URUSAN PEMERINTAHAN DAERAH DAN PROGRAM, KEGIATAN DAN SUB KEGIATAN		PLAFON ANGGARAN SEMENTARA (Rp)	KET
1	2	3	4
7.01.04.2.02.0001	Koordinasi/Sinergi dengan Perangkat Daerah yang Tugas dan Fungsinya di Bidang Penegakan Peraturan Perundang-Undangan dan/atau Kepolisian Negara Republik Indonesia	8.050.000,00	
7.01.05	**PROGRAM PENYELENGGARAAN URUSAN PEMERINTAHAN UMUM**	**29.937.000,00**	
7.01.05.2.01	**Penyelenggaraan Urusan Pemerintahan Umum Sesuai Penugasan Kepala Daerah**	**29.937.000,00**	
7.01.05.2.01.0001	Pembinaan Wawasan Kebangsaan dan Ketahanan Nasional dalam rangka Memantapkan Pengamalan Pancasila, Pelaksanaan Undang-Undang Dasar Negara Republik Indonesia Tahun 1945, Pelestarian Bhinneka Tunggal Ika serta Pemertahanan dan Pemeliharaan Keutuhan Negara Kesatuan Republik Indonesia	18.951.000,00	
7.01.05.2.01.0008	Pelaksanaan Tugas Forum Koordinasi Pimpinan di Kecamatan	10.986.000,00	
7.01.01	**PROGRAM PENUNJANG URUSAN PEMERINTAHAN DAERAH KABUPATEN/KOTA**	**9.980.476.755,00**	
7.01.01.2.01	**Perencanaan, Penganggaran, dan Evaluasi Kinerja Perangkat Daerah**	**144.881.640,00**	
7.01.01.2.01.0001	Penyusunan Dokumen Perencanaan Perangkat Daerah	27.349.800,00	
7.01.01.2.01.0002	Koordinasi dan Penyusunan Dokumen RKA-SKPD	3.500.000,00	
7.01.01.2.01.0003	Koordinasi dan Penyusunan Dokumen Perubahan RKA-SKPD	3.500.000,00	
7.01.01.2.01.0004	Koordinasi dan Penyusunan DPA-SKPD	3.500.000,00	
7.01.01.2.01.0005	Koordinasi dan Penyusunan Perubahan DPA- SKPD	3.500.000,00	
7.01.01.2.01.0006	Koordinasi dan Penyusunan Laporan Capaian Kinerja dan Ikhtisar Realisasi Kinerja SKPD	82.463.840,00	
7.01.01.2.01.0007	Evaluasi Kinerja Perangkat Daerah	21.068.000,00	
7.01.01.2.02	**Administrasi Keuangan Perangkat Daerah**	**7.488.744.935,00**	
7.01.01.2.02.0001	Penyediaan Gaji dan Tunjangan ASN	7.481.344.935,00	
7.01.01.2.02.0005	Koordinasi dan Penyusunan Laporan Keuangan Akhir Tahun SKPD	7.400.000,00	
7.01.01.2.03	**Administrasi Barang Milik Daerah pada Perangkat Daerah**	**41.460.000,00**	
7.01.01.2.03.0001	Penyusunan Perencanaan Kebutuhan Barang Milik Daerah SKPD	3.000.000,00	
7.01.01.2.03.0006	Penatausahaan Barang Milik Daerah pada SKPD	38.460.000,00	
7.01.01.2.05	**Administrasi Kepegawaian Perangkat Daerah**	**80.000.000,00**	

URUSAN PEMERINTAHAN DAERAH DAN PROGRAM, KEGIATAN DAN SUB KEGIATAN		PLAFON ANGGARAN SEMENTARA (Rp)	KET
1	2	3	4
7.01.01.2.05.0002	Pengadaan Pakaian Dinas beserta Atribut Kelengkapannya	80.000.000,00	
7.01.01.2.06	**Administrasi Umum Perangkat Daerah**	**749.682.266,00**	
7.01.01.2.06.0002	Penyediaan Peralatan dan Perlengkapan Kantor	128.033.695,00	
7.01.01.2.06.0004	Penyediaan Bahan Logistik Kantor	81.185.396,00	
7.01.01.2.06.0005	Penyediaan Barang Cetakan dan Penggandaan	72.411.075,00	
7.01.01.2.06.0006	Penyediaan Bahan Bacaan dan Peraturan Perundang-undangan	221.322.000,00	
7.01.01.2.06.0008	Fasilitasi Kunjungan Tamu	30.000.000,00	
7.01.01.2.06.0009	Penyelenggaraan Rapat Koordinasi dan Konsultasi SKPD	213.230.100,00	
7.01.01.2.06.0010	Penatausahaan Arsip Dinamis pada SKPD	3.500.000,00	
7.01.01.2.07	**Pengadaan Barang Milik Daerah Penunjang Urusan Pemerintah Daerah**	**238.141.914,00**	
7.01.01.2.07.0005	Pengadaan Mebel	26.585.550,00	
7.01.01.2.07.0010	Pengadaan Sarana dan Prasarana Gedung Kantor atau Bangunan Lainnya	137.247.160,00	
7.01.01.2.07.0011	Pengadaan Sarana dan Prasarana Pendukung Gedung Kantor atau Bangunan Lainnya	74.309.204,00	
7.01.01.2.08	**Penyediaan Jasa Penunjang Urusan Pemerintahan Daerah**	**696.104.000,00**	
7.01.01.2.08.0002	Penyediaan Jasa Komunikasi, Sumber Daya Air dan Listrik	216.876.000,00	
7.01.01.2.08.0004	Penyediaan Jasa Pelayanan Umum Kantor	479.228.000,00	
7.01.01.2.09	**Pemeliharaan Barang Milik Daerah Penunjang Urusan Pemerintahan Daerah**	**541.462.000,00**	
7.01.01.2.09.0001	Penyediaan Jasa Pemeliharaan, Biaya Pemeliharaan, dan Pajak Kendaraan Perorangan Dinas atau Kendaraan Dinas Jabatan	315.169.000,00	
7.01.01.2.09.0009	Pemeliharaan/Rehabilitasi Gedung Kantor dan Bangunan Lainnya	143.285.000,00	
7.01.01.2.09.0010	Pemeliharaan/Rehabilitasi Sarana dan Prasarana Gedung Kantor atau Bangunan Lainnya	33.058.000,00	
7.01.01.2.09.0011	Pemeliharaan/Rehabilitasi Sarana dan Prasarana Pendukung Gedung Kantor atau Bangunan Lainnya	49.950.000,00	
7.01.2.13.0.00.04.0001	**KELURAHAN LEMAHWUNGKUK**	**852.622.450,00**	
7.01.03	**PROGRAM PEMBERDAYAAN MASYARAKAT DESA DAN KELURAHAN**	**852.622.450,00**	

URUSAN PEMERINTAHAN DAERAH DAN PROGRAM, KEGIATAN DAN SUB KEGIATAN		PLAFON ANGGARAN SEMENTARA (Rp)	KET
1	2	3	4
7.01.03.2.02	**Kegiatan Pemberdayaan Kelurahan**	**852.622.450,00**	
7.01.03.2.02.0001	Peningkatan Partisipasi Masyarakat dalam Forum Musyawarah Perencanaan Pembangunan di Kelurahan	30.000.000,00	
7.01.03.2.02.0002	Pembangunan Sarana dan Prasarana Kelurahan	400.000.000,00	
7.01.03.2.02.0003	Pemberdayaan Masyarakat di Kelurahan	422.622.450,00	
7.01.2.13.0.00.04.0002	**KELURAHAN PANJUNAN**	**1.098.448.051,00**	
7.01.03.2.02.0001	Peningkatan Partisipasi Masyarakat dalam Forum Musyawarah Perencanaan Pembangunan di Kelurahan	35.266.700,00	
7.01.03.2.02.0002	Pembangunan Sarana dan Prasarana Kelurahan	600.000.000,00	
7.01.03.2.02.0003	Pemberdayaan Masyarakat di Kelurahan	463.181.351,00	
7.01.2.13.0.00.04.0003	**KELURAHAN KASEPUHAN**	**1.014.623.414,00**	
7.01.03.2.02.0001	Peningkatan Partisipasi Masyarakat dalam Forum Musyawarah Perencanaan Pembangunan di Kelurahan	33.242.800,00	
7.01.03.2.02.0002	Pembangunan Sarana dan Prasarana Kelurahan	580.000.000,00	
7.01.03.2.02.0003	Pemberdayaan Masyarakat di Kelurahan	401.380.614,00	
7.01.2.13.0.00.04.0004	**KELURAHAN PEGAMBIRAN**	**1.423.924.560,00**	
7.01.03.2.02.0001	Peningkatan Partisipasi Masyarakat dalam Forum Musyawarah Perencanaan Pembangunan di Kelurahan	47.603.560,00	
7.01.03.2.02.0002	Pembangunan Sarana dan Prasarana Kelurahan	850.000.000,00	
7.01.03.2.02.0003	Pemberdayaan Masyarakat di Kelurahan	526.321.000,00	
7.01.2.13.0.00.05.0000	**KECAMATAN PEKALIPAN**	**10.379.695.770,00**	
7.01.02	**PROGRAM PENYELENGGARAAN PEMERINTAHAN DAN PELAYANAN PUBLIK**	**143.129.211,00**	
7.01.02.2.01	**Koordinasi Penyelenggaraan Kegiatan Pemerintahan di Tingkat Kecamatan**	**135.844.695,00**	
7.01.02.2.01.0002	Peningkatan Efektifitas Kegiatan Pemerintahan di Tingkat Kecamatan	135.844.695,00	
7.01.02.2.04	**Pelaksanaan Urusan Pemerintahan yang Dilimpahkan kepada Camat**	**7.284.516,00**	
7.01.02.2.04.0003	Pelaksanaan Urusan Pemerintahan yang Terkait dengan Kewenangan Lain yang Dilimpahkan	7.284.516,00	

URUSAN PEMERINTAHAN DAERAH DAN PROGRAM, KEGIATAN DAN SUB KEGIATAN		PLAFON ANGGARAN SEMENTARA (Rp)	KET
1	2	3	4
7.01.03	**PROGRAM PEMBERDAYAAN MASYARAKAT DESA DAN KELURAHAN**	**514.097.786,00**	
7.01.03.2.03	**Pemberdayaan Lembaga Kemasyarakatan Tingkat Kecamatan**	**514.097.786,00**	
7.01.03.2.03.0001	Penyelenggaraan Lembaga Kemasyarakatan	301.910.678,00	
7.01.03.2.03.0002	Peningkatan Kapasitas Lembaga Kemasyarakatan	212.187.108,00	
7.01.04	**PROGRAM KOORDINASI KETENTRAMAN DAN KETERTIBAN UMUM**	**27.033.576,00**	
7.01.04.2.01	**Koordinasi Upaya Penyelenggaraan Ketenteraman dan Ketertiban Umum**	**13.557.318,00**	
7.01.04.2.01.0001	Sinergitas dengan Kepolisian Negara Republik Indonesia, Tentara Nasional Indonesia dan Instansi Vertikal di Wilayah Kecamatan	13.557.318,00	
7.01.04.2.02	**Koordinasi Penerapan dan Penegakan Peraturan Daerah dan Peraturan Kepala Daerah**	**13.476.258,00**	
7.01.04.2.02.0001	Koordinasi/Sinergi dengan Perangkat Daerah yang Tugas dan Fungsinya di Bidang Penegakan Peraturan Perundang-Undangan dan/atau Kepolisian Negara Republik Indonesia	13.476.258,00	
7.01.05	**PROGRAM PENYELENGGARAAN URUSAN PEMERINTAHAN UMUM**	**51.980.838,00**	
7.01.05.2.01	**Penyelenggaraan Urusan Pemerintahan Umum Sesuai Penugasan Kepala Daerah**	**51.980.838,00**	
7.01.05.2.01.0001	Pembinaan Wawasan Kebangsaan dan Ketahanan Nasional dalam rangka Memantapkan Pengamalan Pancasila, Pelaksanaan Undang-Undang Dasar Negara Republik Indonesia Tahun 1945, Pelestarian Bhinneka Tunggal Ika serta Pemertahanan dan Pemeliharaan Keutuhan Negara Kesatuan Republik Indonesia	25.986.894,00	
7.01.05.2.01.0008	Pelaksanaan Tugas Forum Koordinasi Pimpinan di Kecamatan	25.993.944,00	
7.01.01	**PROGRAM PENUNJANG URUSAN PEMERINTAHAN DAERAH KABUPATEN/KOTA**	**9.643.454.359,00**	
7.01.01.2.01	**Perencanaan, Penganggaran, dan Evaluasi Kinerja Perangkat Daerah**	**269.718.287,00**	
7.01.01.2.01.0001	Penyusunan Dokumen Perencanaan Perangkat Daerah	31.594.153,00	
7.01.01.2.01.0002	Koordinasi dan Penyusunan Dokumen RKA-SKPD	6.984.065,00	
7.01.01.2.01.0003	Koordinasi dan Penyusunan Dokumen Perubahan RKA-SKPD	6.984.065,00	
7.01.01.2.01.0004	Koordinasi dan Penyusunan DPA-SKPD	4.014.065,00	
7.01.01.2.01.0005	Koordinasi dan Penyusunan Perubahan DPA- SKPD	4.014.065,00	
7.01.01.2.01.0006	Koordinasi dan Penyusunan Laporan Capaian Kinerja dan Ikhtisar Realisasi Kinerja SKPD	180.658.734,00	

URUSAN PEMERINTAHAN DAERAH DAN PROGRAM, KEGIATAN DAN SUB KEGIATAN		PLAFON ANGGARAN SEMENTARA (Rp)	KET
1	2	3	4
7.01.01.2.01.0007	Evaluasi Kinerja Perangkat Daerah	35.469.140,00	
7.01.01.2.02	**Administrasi Keuangan Perangkat Daerah**	**6.756.987.440,00**	
7.01.01.2.02.0001	Penyediaan Gaji dan Tunjangan ASN	6.749.163.692,00	
7.01.01.2.02.0005	Koordinasi dan Penyusunan Laporan Keuangan Akhir Tahun SKPD	6.672.320,00	
7.01.01.2.02.0007	Koordinasi dan Penyusunan Laporan Keuangan Bulanan/ Triwulanan/ Semesteran SKPD	1.151.428,00	
7.01.01.2.03	**Administrasi Barang Milik Daerah pada Perangkat Daerah**	**9.537.091,00**	
7.01.01.2.03.0001	Penyusunan Perencanaan Kebutuhan Barang Milik Daerah SKPD	3.455.091,00	
7.01.01.2.03.0002	Pengamanan Barang Milik Daerah SKPD	6.082.000,00	
7.01.01.2.05	**Administrasi Kepegawaian Perangkat Daerah**	**64.732.000,00**	
7.01.01.2.05.0002	Pengadaan Pakaian Dinas beserta Atribut Kelengkapannya	64.732.000,00	
7.01.01.2.06	**Administrasi Umum Perangkat Daerah**	**610.623.929,00**	
7.01.01.2.06.0002	Penyediaan Peralatan dan Perlengkapan Kantor	103.446.637,00	
7.01.01.2.06.0004	Penyediaan Bahan Logistik Kantor	9.596.790,00	
7.01.01.2.06.0005	Penyediaan Barang Cetakan dan Penggandaan	50.728.600,00	
7.01.01.2.06.0006	Penyediaan Bahan Bacaan dan Peraturan Perundang-undangan	236.187.000,00	
7.01.01.2.06.0008	Fasilitasi Kunjungan Tamu	61.169.211,00	
7.01.01.2.06.0009	Penyelenggaraan Rapat Koordinasi dan Konsultasi SKPD	149.495.691,00	
7.01.01.2.07	**Pengadaan Barang Milik Daerah Penunjang Urusan Pemerintah Daerah**	**424.802.066,00**	
7.01.01.2.07.0005	Pengadaan Mebel	82.875.334,00	
7.01.01.2.07.0010	Pengadaan Sarana dan Prasarana Gedung Kantor atau Bangunan Lainnya	162.986.067,00	
7.01.01.2.07.0011	Pengadaan Sarana dan Prasarana Pendukung Gedung Kantor atau Bangunan Lainnya	178.940.665,00	
7.01.01.2.08	**Penyediaan Jasa Penunjang Urusan Pemerintahan Daerah**	**693.325.880,00**	
7.01.01.2.08.0002	Penyediaan Jasa Komunikasi, Sumber Daya Air dan Listrik	192.060.000,00	

URUSAN PEMERINTAHAN DAERAH DAN PROGRAM, KEGIATAN DAN SUB KEGIATAN		PLAFON ANGGARAN SEMENTARA (Rp)	KET
1	2	3	4
7.01.01.2.08.0004	Penyediaan Jasa Pelayanan Umum Kantor	501.265.880,00	
7.01.01.2.09	**Pemeliharaan Barang Milik Daerah Penunjang Urusan Pemerintahan Daerah**	**813.727.666,00**	
7.01.01.2.09.0002	Penyediaan Jasa Pemeliharaan, Biaya Pemeliharaan, Pajak dan Perizinan Kendaraan Dinas Operasional atau Lapangan	220.291.750,00	
7.01.01.2.09.0009	Pemeliharaan/Rehabilitasi Gedung Kantor dan Bangunan Lainnya	536.990.916,00	
7.01.01.2.09.0010	Pemeliharaan/Rehabilitasi Sarana dan Prasarana Gedung Kantor atau Bangunan Lainnya	23.880.000,00	
7.01.01.2.09.0011	Pemeliharaan/Rehabilitasi Sarana dan Prasarana Pendukung Gedung Kantor atau Bangunan Lainnya	32.565.000,00	
7.01.2.13.0.00.05.0001	**KELURAHAN PEKALIPAN**	**894.980.942,00**	
7.01.03	**PROGRAM PEMBERDAYAAN MASYARAKAT DESA DAN KELURAHAN**	**894.980.942,00**	
7.01.03.2.02	**Kegiatan Pemberdayaan Kelurahan**	**894.980.942,00**	
7.01.03.2.02.0001	Peningkatan Partisipasi Masyarakat dalam Forum Musyawarah Perencanaan Pembangunan di Kelurahan	25.000.000,00	
7.01.03.2.02.0002	Pembangunan Sarana dan Prasarana Kelurahan	269.657.250,00	
7.01.03.2.02.0003	Pemberdayaan Masyarakat di Kelurahan	600.323.692,00	
7.01.2.13.0.00.05.0002	**KELURAHAN PULASAREN`**	**765.871.136,00**	
7.01.03.2.02.0001	Peningkatan Partisipasi Masyarakat dalam Forum Musyawarah Perencanaan Pembangunan di Kelurahan	25.347.250,00	
7.01.03.2.02.0002	Pembangunan Sarana dan Prasarana Kelurahan	154.608.000,00	
7.01.03.2.02.0003	Pemberdayaan Masyarakat di Kelurahan	585.915.886,00	
7.01.2.13.0.00.05.0003	**KELURAHAN JAGASATRU**	**896.143.556,00**	
7.01.03.2.02.0001	Peningkatan Partisipasi Masyarakat dalam Forum Musyawarah Perencanaan Pembangunan di Kelurahan	25.000.000,00	
7.01.03.2.02.0002	Pembangunan Sarana dan Prasarana Kelurahan	410.286.272,00	
7.01.03.2.02.0003	Pemberdayaan Masyarakat di Kelurahan	460.857.284,00	
7.01.2.13.0.00.05.0004	**KELURAHAN PEKALANGAN**	**810.779.900,00**	
7.01.03.2.02.0001	Peningkatan Partisipasi Masyarakat dalam Forum Musyawarah Perencanaan Pembangunan di Kelurahan	25.993.488,00	
7.01.03.2.02.0002	Pembangunan Sarana dan Prasarana Kelurahan	167.755.200,00	

URUSAN PEMERINTAHAN DAERAH DAN PROGRAM, KEGIATAN DAN SUB KEGIATAN		PLAFON ANGGARAN SEMENTARA (Rp)	KET
1	2	3	4
7.01.03.2.02.0003	Pemberdayaan Masyarakat di Kelurahan	617.031.212,00	
8	**UNSUR PEMERINTAHAN UMUM**		
8.01	**KESATUAN BANGSA DAN POLITIK**	**15.988.972.800,00**	
8.01.0.00.0.00.01.0000	**BADAN KESATUAN BANGSA DAN POLITIK**	**15.988.972.800,00**	
8.01.02	**PROGRAM PENGUATAN IDEOLOGI PANCASILA DAN KARAKTER KEBANGSAAN**	**1.408.612.594,00**	
8.01.02.2.01	**Perumusan Kebijakan Teknis dan Pemantapan Pelaksanaan Bidang Ideologi Pancasila dan Karakter Kebangsaan**	**1.408.612.594,00**	
8.01.02.2.01.0003	Pelaksanaan Kebijakan di Bidang Ideologi Wawasan Kebangsaan, Bela Negara, Karakter Bangsa, Pembauran Kebangsaan, Bineka Tunggal Ika dan Sejarah Kebangsaan	224.999.922,00	
8.01.02.2.01.0004	Pelaksanaan Koordinasi di Bidang Ideologi Wawasan Kebangsaan, Bela Negara, Karakter Bangsa, Pembauran Kebangsaan, Bineka Tunggal Ika dan Sejarah Kebangsaan	49.999.955,00	
8.01.02.2.01.0005	Pelaksanaan Monitoring Evaluasi dan Pelaporan di Bidang Ideologi Wawasan Kebangsaan, Bela Negara, Karakter Bangsa, Pembauran Kebangsaan, Bineka Tunggal Ika dan Sejarah Kebangsaan	25.000.000,00	
8.01.02.2.01.0007	Pembinaan terhadap aktivitas kepaskibrakaan dan Purnapaskibraka	74.999.976,00	
8.01.02.2.01.0008	Pembentukan Paskibraka	858.612.976,00	
8.01.02.2.01.0009	Pembinaan Lanjutan kepada Purnapaskibraka Duta Pancasila	49.999.975,00	
8.01.02.2.01.0010	Pelaksanaan tugas Purnapaskibraka Duta Pancasila	49.999.950,00	
8.01.02.2.01.0011	Pengangkatan Purnapaskibraka Duta Pancasila	74.999.840,00	
8.01.03	**PROGRAM PENINGKATAN PERAN PARTAI POLITIK DAN LEMBAGA PENDIDIKAN MELALUI PENDIDIKAN POLITIK DAN PENGEMBANGAN ETIKA SERTA BUDAYA POLITIK**	**2.075.200.392,00**	
8.01.03.2.01	**Perumusan Kebijakan Teknis dan Pemantapan Pelaksanaan Bidang Pendidikan Politik, Etika Budaya Politik, Peningkatan Demokrasi, Fasilitasi Kelembagaan Pemerintahan, Perwakilan dan Partai Politik, Pemilihan Umum/Pemilihan Umum Kepala Daerah, serta Pemantauan Situasi Politik**	**2.075.200.392,00**	
8.01.03.2.01.0003	Pelaksanaan Kebijakan di Bidang Pendidikan Politik, Etika Budaya Politik, Peningkatan Demokrasi, Fasilitasi Kelembagaan Pemerintahan, Perwakilan dan Partai Politik, Pemilihan Umum/Pemilihan Umum Kepala Daerah, serta Pemantauan Situasi Politik di Daerah	1.972.166.475,00	
8.01.03.2.01.0004	Pelaksanaan Koordinasi di Bidang Pendidikan Politik, Etika Budaya Politik, Peningkatan Demokrasi, Fasilitasi Kelembagaan Pemerintahan, Perwakilan dan Partai Politik, Pemilihan Umum/Pemilihan Umum Kepala Daerah, serta Pemantauan Situasi Politik di Daerah	73.489.018,00	
8.01.03.2.01.0005	Pelaksanaan Monitoring, Evaluasi dan Pelaporan di Bidang Pendidikan Politik, Etika Budaya Politik, Peningkatan Demokrasi, Fasilitasi Kelembagaan Pemerintahan, Perwakilan dan Partai Politik, Pemilihan Umum/Pemilihan Umum Kepala Daerah, serta Pemantauan Situasi Politik di Daerah	29.544.899,00	

URUSAN PEMERINTAHAN DAERAH DAN PROGRAM, KEGIATAN DAN SUB KEGIATAN		PLAFON ANGGARAN SEMENTARA (Rp)	KET
1	2	3	4
8.01.04	**PROGRAM PEMBERDAYAAN DAN PENGAWASAN ORGANISASI KEMASYARAKATAN**	**990.110.520,00**	
8.01.04.2.01	**Perumusan Kebijakan Teknis dan Pemantapan Pelaksanaan Bidang Pemberdayaan dan Pengawasan Organisasi Kemasyarakatan**	**990.110.520,00**	
8.01.04.2.01.0003	Pelaksanaan Kebijakan di Bidang Pendaftaran Ormas, Pemberdayaan Ormas, Evaluasi dan Mediasi Sengketa Ormas, Pengawasan Ormas dan Ormas Asing di Daerah	915.006.520,00	
8.01.04.2.01.0005	Pelaksanaan Monitoring, Evaluasi dan Pelaporan di Bidang Pendaftaran Ormas, Pemberdayaan Ormas, Evaluasi dan Mediasi Sengketa Ormas, Pengawasan Ormas dan Ormas Asing di Daerah	75.104.000,00	
8.01.05	**PROGRAM PEMBINAAN DAN PENGEMBANGAN KETAHANAN EKONOMI, SOSIAL, DAN BUDAYA**	**441.881.345,00**	
8.01.05.2.01	**Perumusan Kebijakan Teknis dan Pemantapan Pelaksanaan Bidang Ketahanan Ekonomi, Sosial dan Budaya**	**441.881.345,00**	
8.01.05.2.01.0003	Pelaksanaan Kebijakan di Bidang Ketahanan Ekonomi, Sosial, Budaya dan Fasilitasi Pencegahan Penyalagunaan Narkotika, Fasilitasi Kerukunan Umat Beragama dan Penghayat Kepercayaan di Daerah	246.042.625,00	
8.01.05.2.01.0004	Pelaksanaan Koordinasi di Bidang Ketahanan Ekonomi, Sosial, Budaya dan Fasilitasi Pencegahan Penyalagunaan Narkotika, Fasilitasi Kerukunan Umat Beragama dan Penghayat Kepercayaan di Daerah	145.838.720,00	
8.01.05.2.01.0005	Pelaksanaan Monitoring, Evaluasi dan Pelaporan di Bidang Ketahanan Ekonomi, Sosial, Budaya dan Fasilitasi Pencegahan Penyalagunaan Narkotika, Fasilitasi Kerukunan Umat Beragama dan Penghayat Kepercayaan di Daerah	50.000.000,00	
8.01.06	**PROGRAM PENINGKATAN KEWASPADAAN NASIONAL DAN PENINGKATAN KUALITAS DAN FASILITASI PENANGANAN KONFLIK SOSIAL**	**2.205.356.443,00**	
8.01.06.2.01	**Perumusan Kebijakan Teknis dan Pelaksanaan Pemantapan Kewaspadaan Nasional dan Penanganan Konflik Sosial**	**2.205.356.443,00**	
8.01.06.2.01.0004	Pelaksanaan Koordinasi di Bidang Kewaspadaan Dini, Kerja Sama Intelijen, Pemantauan Orang Asing, Tenaga Kerja Asing dan Lembaga Asing, Kewaspadaan Perbatasan antar Negara, Fasilitasi Kelembagaan Bidang Kewaspadaan, serta Penanganan Konflik di Daerah	389.400.776,00	
8.01.06.2.01.0005	Pelaksanaan Monitoring, Evaluasi dan Pelaporan di Bidang Kewaspadaan Dini, Kerja Sama Intelijen, Pemantauan Orang Asing, Tenaga Kerja Asing dan Lembaga Asing, Kewaspadaan Perbatasan antar Negara, Fasilitasi Kelembagaan Bidang Kewaspadaan, serta Penanganan Konflik di Daerah	75.008.400,00	
8.01.06.2.01.0006	Pelaksanaan Forum Koordinasi Pimpinan Daerah Kabupaten/Kota	1.740.947.267,00	
8.01.01	**PROGRAM PENUNJANG URUSAN PEMERINTAHAN DAERAH KABUPATEN/KOTA**	**8.867.811.506,00**	
8.01.01.2.01	**Perencanaan, Penganggaran, dan Evaluasi Kinerja Perangkat Daerah**	**57.921.664,00**	
8.01.01.2.01.0001	Penyusunan Dokumen Perencanaan Perangkat Daerah	19.068.162,00	
8.01.01.2.01.0002	Koordinasi dan Penyusunan Dokumen RKA-SKPD	2.244.420,00	
8.01.01.2.01.0003	Koordinasi dan Penyusunan Dokumen Perubahan RKA-SKPD	2.452.420,00	

URUSAN PEMERINTAHAN DAERAH DAN PROGRAM, KEGIATAN DAN SUB KEGIATAN		PLAFON ANGGARAN SEMENTARA (Rp)	KET
1	2	3	4
8.01.01.2.01.0004	Koordinasi dan Penyusunan DPA-SKPD	2.660.420,00	
8.01.01.2.01.0005	Koordinasi dan Penyusunan Perubahan DPA- SKPD	2.660.420,00	
8.01.01.2.01.0006	Koordinasi dan Penyusunan Laporan Capaian Kinerja dan Ikhtisar Realisasi Kinerja SKPD	7.537.680,00	
8.01.01.2.01.0007	Evaluasi Kinerja Perangkat Daerah	21.298.142,00	
8.01.01.2.02	**Administrasi Keuangan Perangkat Daerah**	**4.819.532.082,00**	
8.01.01.2.02.0001	Penyediaan Gaji dan Tunjangan ASN	4.816.453.758,00	
8.01.01.2.02.0005	Koordinasi dan Penyusunan Laporan Keuangan Akhir Tahun SKPD	3.078.324,00	
8.01.01.2.05	**Administrasi Kepegawaian Perangkat Daerah**	**130.462.988,00**	
8.01.01.2.05.0002	Pengadaan Pakaian Dinas beserta Atribut Kelengkapannya	130.462.988,00	
8.01.01.2.06	**Administrasi Umum Perangkat Daerah**	**1.433.528.362,00**	
8.01.01.2.06.0001	Penyediaan Komponen Instalasi Listrik/Penerangan Bangunan Kantor	21.414.776,00	
8.01.01.2.06.0002	Penyediaan Peralatan dan Perlengkapan Kantor	347.345.552,00	
8.01.01.2.06.0004	Penyediaan Bahan Logistik Kantor	3.838.716,00	
8.01.01.2.06.0005	Penyediaan Barang Cetakan dan Penggandaan	37.054.460,00	
8.01.01.2.06.0006	Penyediaan Bahan Bacaan dan Peraturan Perundang-undangan	349.627.000,00	
8.01.01.2.06.0009	Penyelenggaraan Rapat Koordinasi dan Konsultasi SKPD	659.371.778,00	
8.01.01.2.06.0010	Penatausahaan Arsip Dinamis pada SKPD	14.876.080,00	
8.01.01.2.07	**Pengadaan Barang Milik Daerah Penunjang Urusan Pemerintah Daerah**	**1.141.048.977,00**	
8.01.01.2.07.0002	Pengadaan Kendaraan Dinas Operasional atau Lapangan	711.890.860,00	
8.01.01.2.07.0005	Pengadaan Mebel	213.136.796,00	
8.01.01.2.07.0010	Pengadaan Sarana dan Prasarana Gedung Kantor atau Bangunan Lainnya	163.324.625,00	
8.01.01.2.07.0011	Pengadaan Sarana dan Prasarana Pendukung Gedung Kantor atau Bangunan Lainnya	52.696.696,00	

URUSAN PEMERINTAHAN DAERAH DAN PROGRAM, KEGIATAN DAN SUB KEGIATAN		PLAFON ANGGARAN SEMENTARA (Rp)	KET
1	2	3	4
8.01.01.2.08	**Penyediaan Jasa Penunjang Urusan Pemerintahan Daerah**	**467.098.617,00**	
8.01.01.2.08.0002	Penyediaan Jasa Komunikasi, Sumber Daya Air dan Listrik	84.972.000,00	
8.01.01.2.08.0004	Penyediaan Jasa Pelayanan Umum Kantor	382.126.617,00	
8.01.01.2.09	**Pemeliharaan Barang Milik Daerah Penunjang Urusan Pemerintahan Daerah**	**818.218.816,00**	
8.01.01.2.09.0001	Penyediaan Jasa Pemeliharaan, Biaya Pemeliharaan, dan Pajak Kendaraan Perorangan Dinas atau Kendaraan Dinas Jabatan	52.656.000,00	
8.01.01.2.09.0002	Penyediaan Jasa Pemeliharaan, Biaya Pemeliharaan, Pajak dan Perizinan Kendaraan Dinas Operasional atau Lapangan	252.127.408,00	
8.01.01.2.09.0009	Pemeliharaan/Rehabilitasi Gedung Kantor dan Bangunan Lainnya	414.701.408,00	
8.01.01.2.09.0010	Pemeliharaan/Rehabilitasi Sarana dan Prasarana Gedung Kantor atau Bangunan Lainnya	49.900.000,00	
8.01.01.2.09.0011	Pemeliharaan/Rehabilitasi Sarana dan Prasarana Pendukung Gedung Kantor atau Bangunan Lainnya	48.834.000,00	

Plafon Anggaran Sementara Berdasarkan Jenis Belanja

NO	URAIAN	PLAFON ANGGARAN SEMENTARA (Rp)
1	2	3
1	BELANJA OPERASI	
	Belanja Pegawai	849.914.106.820,00
	Belanja Barang dan Jasa	655.120.709.066,00
	Belanja Bunga	0,00
	Belanja Subsidi	1.874.000.000,00
	Belanja Hibah	42.983.217.110,00
	Belanja Bantuan Sosial	2.088.000.000,00
2	BELANJA MODAL	
	Belanja Modal Tanah	879.241.030,00
	Belanja Modal Peralatan dan Mesin	55.159.961.960,00
	Belanja Modal Gedung dan Bangunan	30.783.684.706,00
	Belanja Modal Jalan, Jaringan, dan Irigasi	11.302.222.349,00
	Belanja Modal Aset Tetap Lainnya	6.834.441.896,00
	Belanja Modal Aset Lainnya	250.000.000,00
3	BELANJA TIDAK TERDUGA	
	Belanja Tidak Terduga	5.000.000.000,00
4	BELANJA TRANSFER	
	Belanja Bagi Hasil	0,00
	Belanja Bantuan Keuangan	0,00

PLAFON ANGGARAN SEMENTARA UNTUK PEMBIAYAAN
Tahun Anggaran 2025

NO	URAIAN	PLAFON ANGGARAN SEMENTARA (Rp)	DASAR HUKUM
6	**PEMBIAYAAN**		
	Jumlah Penerimaan Pembiayaan	**0,00**	
6.2	**PENGELUARAN PEMBIAYAAN**	**23.142.549.938,00**	
6.2.02	Penyertaan Modal Daerah	14.000.000.000,00	
6.2.03	Pembayaran Cicilan Pokok Utang yang Jatuh Tempo	9.142.549.938,00	
	Jumlah Pengeluaran Pembiayaan	**23.142.549.938,00**	
	Pembiayaan Netto	**(23.142.549.938,00)**	